



AMAZONPREV

Segurança no futuro.

SGO

**SISTEMA DE
GESTÃO DA
QUALIDADE**

MARÇO 2019 – 31 dias corridos e 18 dias úteis

1



MARÇO 2019

Segunda-Feira	Terça-Feira	Quarta-Feira	Quinta-Feira	Sexta-Feira	Sábado	Domingo
				1	2	3
4 Ponto Facultativo CARNAVAL	5 Feriado CARNAVAL	6 Ponto Facultativo CARNAVAL	7	8	9	10
11	12	13	14	15	16	17
18	19	20	21	22	23	24
25	26	27	28			

As exclusões ocorreram por:

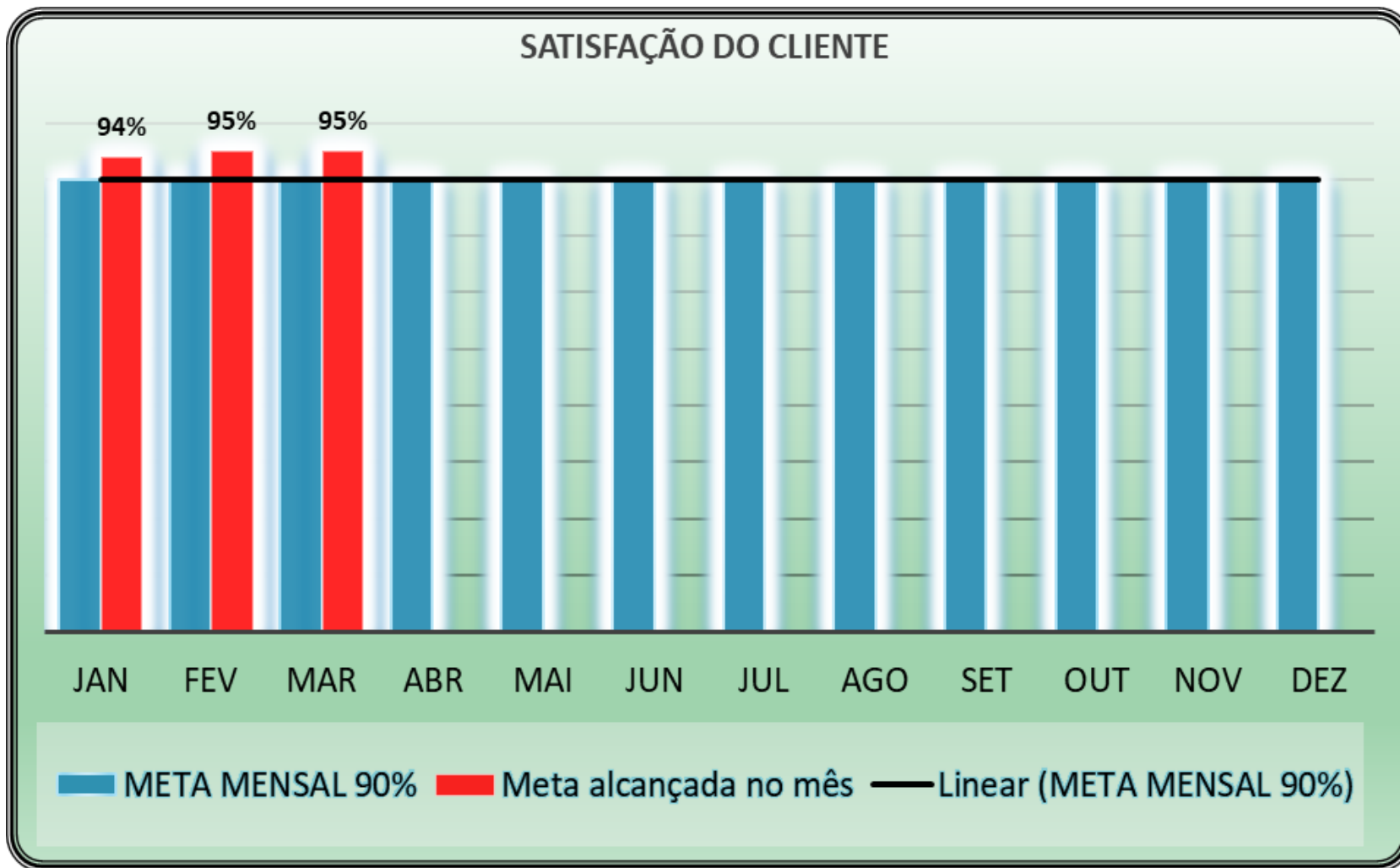
Pontos Facultativos, Feriados, Problemas no Sisprev por mais de 02 horas, Indisponibilidade de Internet por mais de 02 duas horas

Legislações Publicadas

MARCO 2019					
INTERNA/EXTERNA	DIÁRIO	DATA PUBLICAÇÃO	LEGISLAÇÃO	ORIGEM	OBJETO
externa	DOU 47	11/03/2019	PORTARIA N 180	PRESIDENCIA DA REPUBLICA/AGU	DISPOES SOBRE A CRIAÇÃO DE FORÇA-TAREFA NO AMBITO DA SGU PARA ATUACAO DAS DEMANDAS JUDICIAIS SOBRE A PEC 06/2019 QUE MODIFICA O SISTEMA DE PREVIDENCIA SOCIAL
externa	DOE 33.955	07/03/2019	DECRETO N 40.376	CASA CIVIL	DISPOE SOBRE A AVALIAÇÃO PARA AQUISIÇÕES DE BENS E CONTRATACOES DE SERVICOS DE TIE COMUNICACAO.



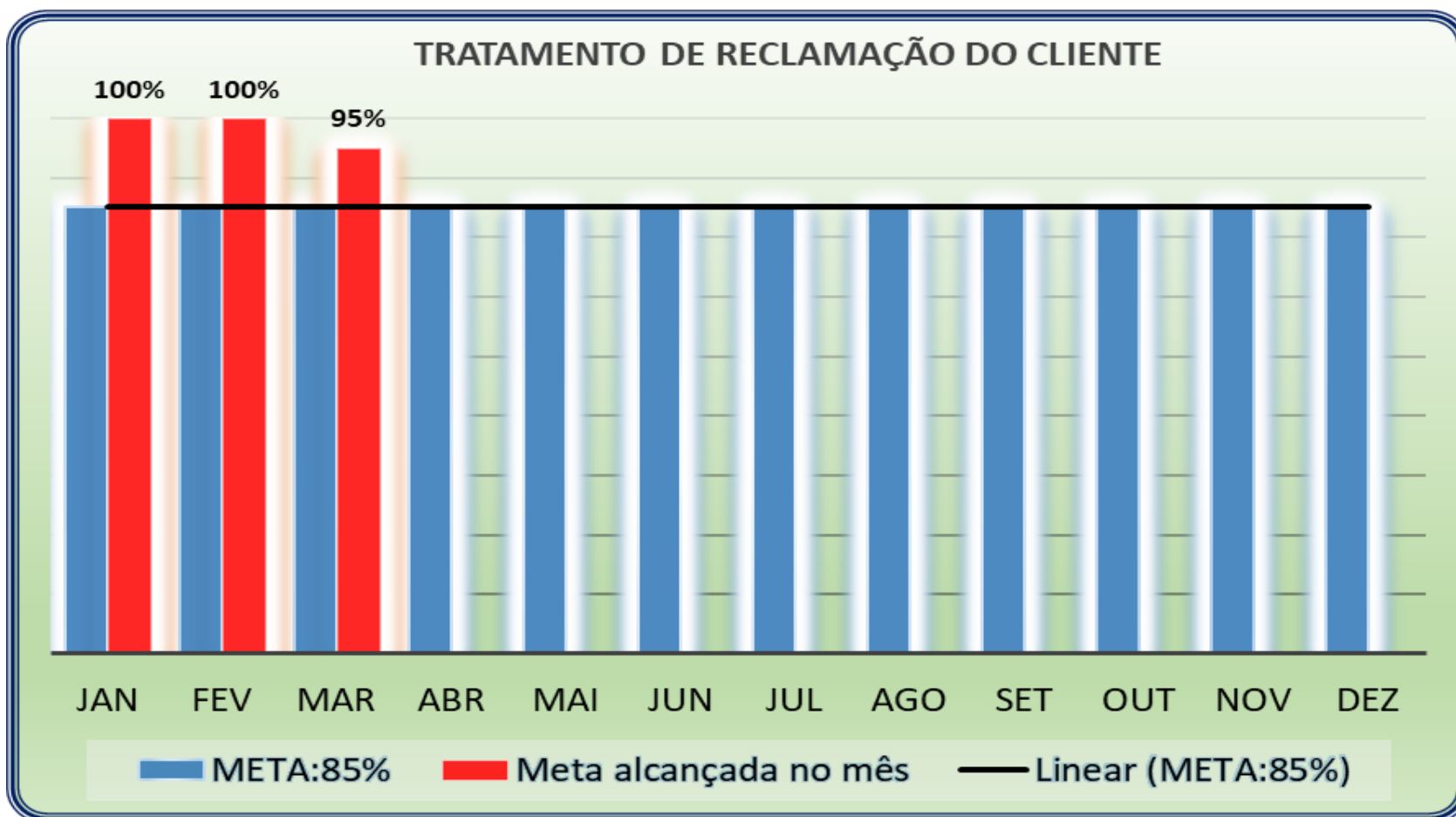
AMAZONPREV
Segurança no futuro.



Em Março participaram da pesquisa telefônica: 10 pensionistas e 40 aposentados, com média geral 96%. No Portal do Segurado participaram da pesquisa 3.241 pessoas, com média de 88%. A pesquisa de satisfação realizada no atendimento da Instituição, participaram 3.263 pessoas, com média de 99%.

AVALIAÇÕES	TOTAL AVALIAÇÕES	%
ÓTIMO	3.142	99%
BOM	106	
REGULAR	7	1%
RUIM	8	
TOTAL	3.263	

Mês	MARCO		
Atendente	Atendimentos	Avaliações	Recusas
Adnilson Cordeiro	629	628	1
Ana Paula Maia	758	200	558
Arcise Camara	149	132	17
Clara	435	74	361
Cynthia Gozales	64	47	17
Kamila	415	259	156
Karoline	554	281	273
Lucas Costa	422	395	27
Luiz Rômulo Pegado	388	385	3
Maria Edna Costa	401	325	76
Marta Regina de Farias	55	53	2
Natalia	76	34	42
Rainier Fonseca	436	426	10
Robervane Compton	3	3	0
Samya Souza	472	21	451
TOTAL	5257	3263	1994



Mês	COPAG	GPREV	GTECI	GADIR	COMAP	GEJUR	COFIN	Total
JAN	4	1	14	0	0	0	0	19
FEV	21	0	3	0	0	0	0	24
MAR	25	2	1	0	0	0	1	29

Foram abertas 29 reclamações de clientes, com os seguintes motivos:
 10 clientes reclamaram do não pagamento do prêmio de produtividade da Sefaz.
 05 clientes reclamaram sobre divergência no pagamento.
 04 clientes reclamaram sobre pagamento após recadastramento;
 02 clientes reclamaram sobre o não pagamento de pensão alimentícia;
 02 clientes reclamaram sobre o pagamento do 13º salário;
 06 clientes registraram reclamações diversas

Foram respondidos 188 e-mails através do Fale-Conosco.

2019

	E-SIC	E-OUVE	SIC
JANEIRO	2	0	0
FEVEREIRO	1	1	1
MARÇO	0	0	0
ABRIL			
MAIO			
JUNHO			
JULHO			
AGOSTO			
SETEMBRO			
OUTUBRO			
NOVEMBRO			
DEZEMBRO			

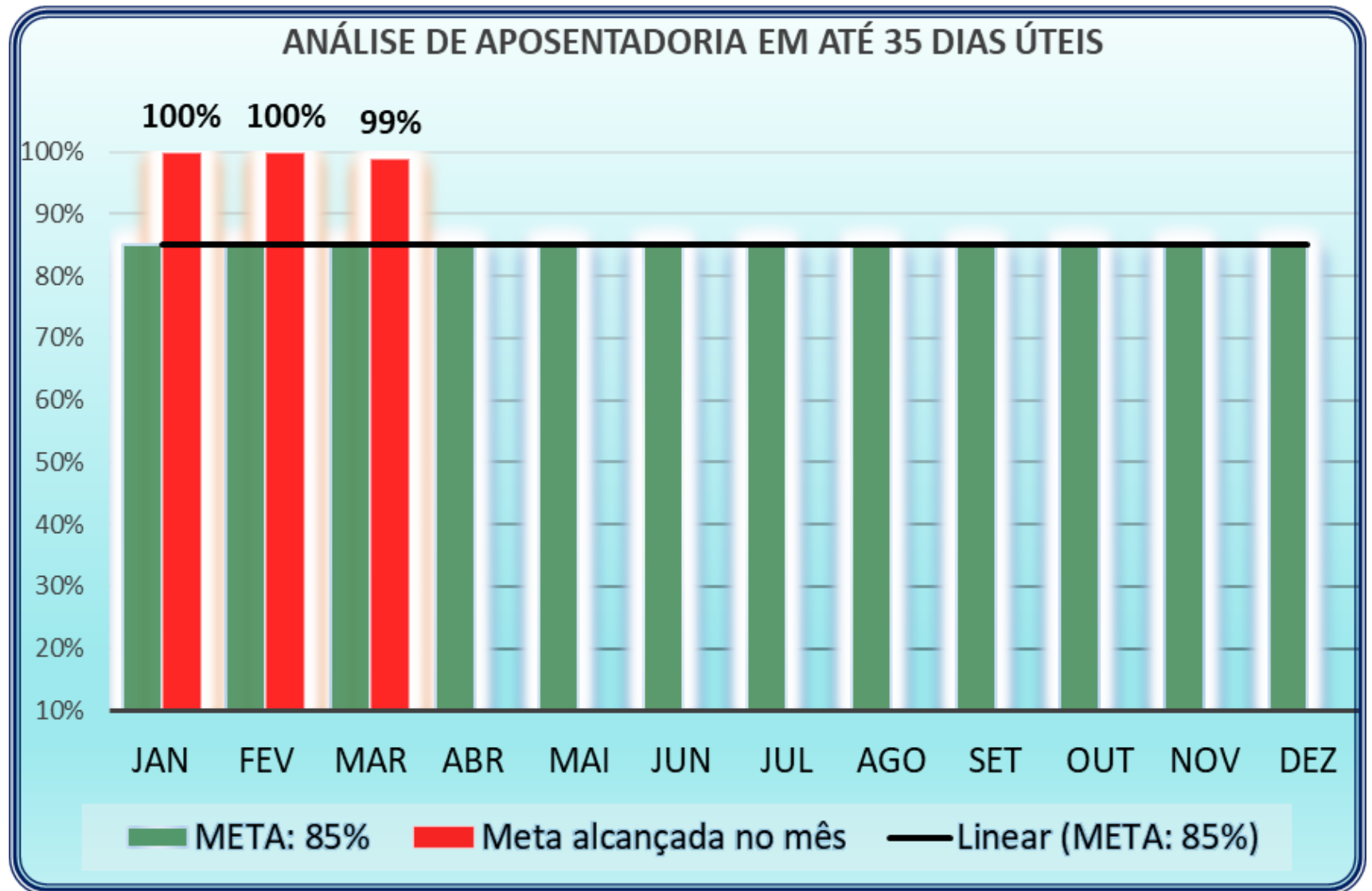
FALE CONOSCO 2019

Motivo	Quantidade	Percentual
Informação de Óbito	0	0,00%
Informações Gerais	11	5,85%
Recadastramento	24	12,77%
Pagamento - Diferença	0	0,00%
Dúvidas - Portal do Segurado	48	25,53%
Andamento de Processo	11	5,85%
Contracheque	35	18,62%
Pensão	0	0,00%
Aposentadoria - Inf. Gerais	4	2,13%
Simulação - Aposentadoria	6	3,19%
Recebimento da GAMS	0	0,00%
CTC	1	0,53%
Cédula C	4	2,13%
Atualização Cadastral	13	6,91%
Declaração	0	0,00%
Consignação	14	7,45%
13º Salário	2	1,06%
Inclusão na folha	0	0,00%
Não Pagamento	0	0,00%
Reajuste do benefício	1	0,53%
Calendário de Pagamento	14	7,45%
Total	188	92,02%

Tipo de Atendimento	Quantidade	Percentual
Reclamação	26	13,83%
Consulta	118	62,77%
Denúncia	0	0,00%
Outros	42	22,34%
Sugestão	2	1,06%
Total	188	100,00%

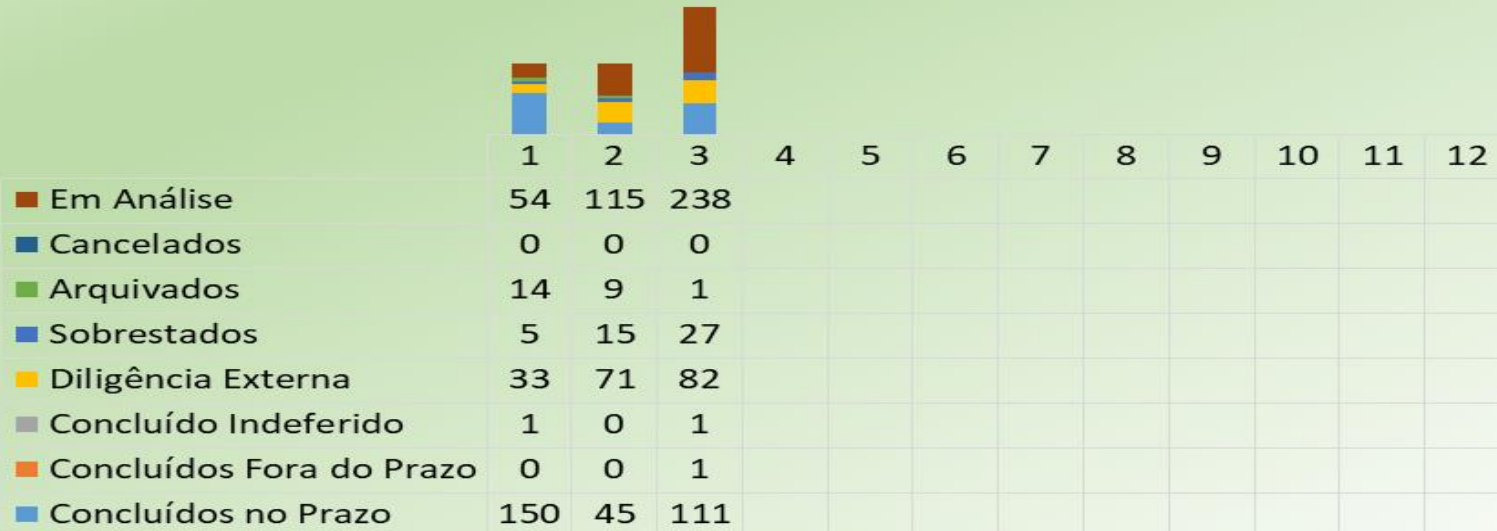
MÊS	Quantidade	Percentual
jan/19	188	100,00%
fev/19	0	0,00%
mar/19	0	0,00%
abr/19	0	0,00%
mai/19	0	0,00%
jun/19	0	0,00%
jul/19	0	0,00%
ago/19	0	0,00%
set/19	0	0,00%
out/19	0	0,00%
nov/19	0	0,00%
dez/19	0	0,00%
TOTAL	188	100,00%

Tipo de público	Quantidade	Percentual
Aposentado	105	55,85%
Pensionista	39	20,74%
Servidor Ativo	42	22,34%
Não-segurado	2	1,06%
Total	188	100,00%



Foram 113 processos de aposentadoria analisado, sendo 01 analisado fora do prazo.

Aposentadorias



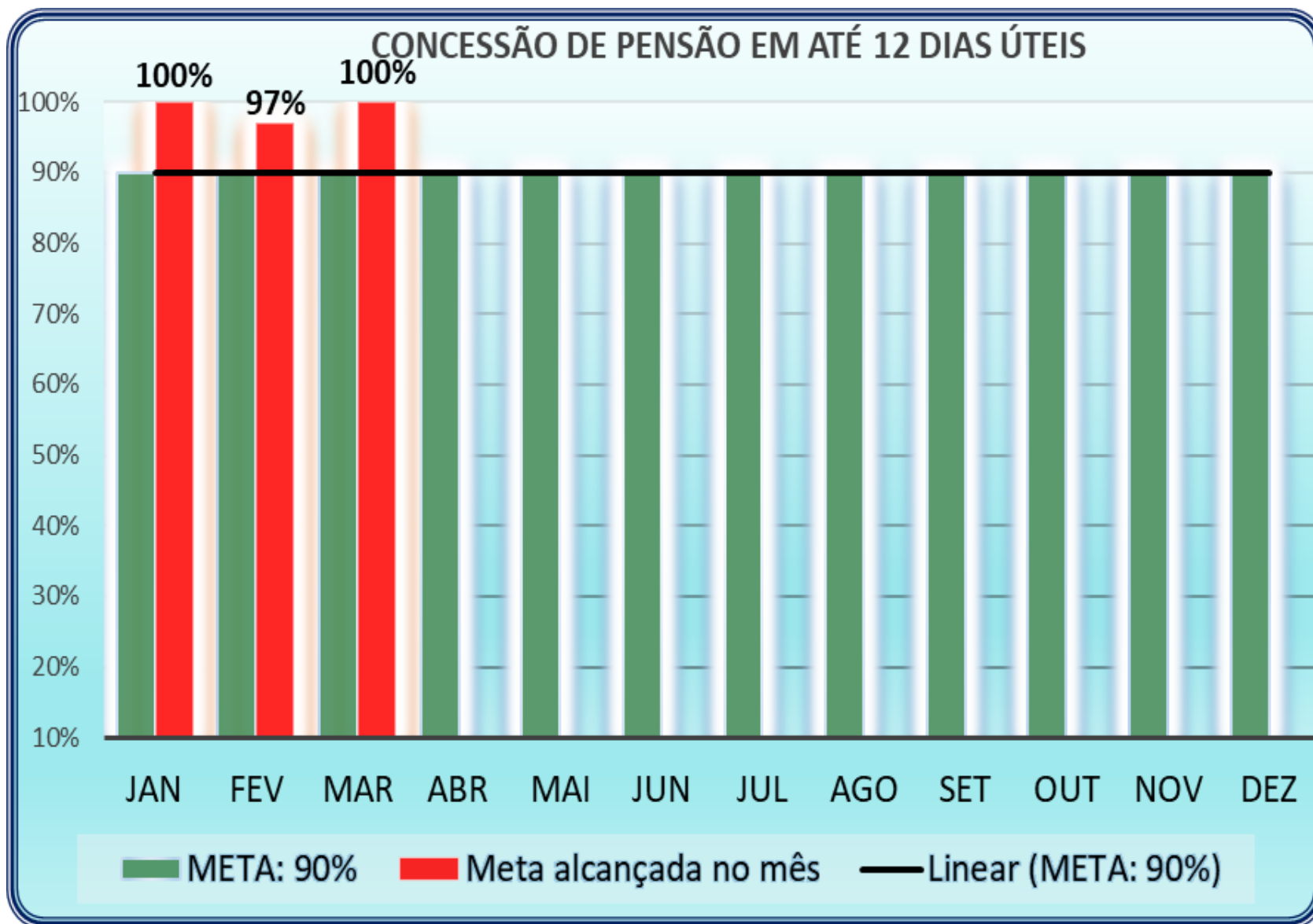
Aposentadorias Concedidas por Fundo



FFIN										
APOSENTADORIA					REFORMA	RESERVA				
MÊS	COMPULSORIA	IDADE	INVALIDEZ	TEMPO DE CONTRIBUIÇÃO	INVALIDEZ	TEMPO DE CONTRIBUIÇÃO A PEDIDO	TEMPO DE CONTRIBUIÇÃO EX OFFICO	POR IDADE	ADMINISTRATIVA EX OFFICO	
JAN	3	8	8	123	1	0	0	0	0	
FEV	0	4	4	35	0	0	0	0	0	
MAR	1	6	12	85	0	0	0	0	0	
ABR										
MAI										
JUN										
JUL										
AGO										
SET										
OUT										
NOV										
DEZ										

FPREV										
APOSENTADORIA					REFORMA	RESERVA				
MÊS	COMPULSORIA	IDADE	INVALIDEZ	TEMPO DE CONTRIBUIÇÃO	INVALIDEZ	TEMPO DE CONTRIBUIÇÃO A PEDIDO	TEMPO DE CONTRIBUIÇÃO EX OFFICO	POR IDADE	ADMINISTRATIVA EX OFFICO	
JAN	1	0	2	5	0	0	0	0	0	
FEV	0	0	2	0	0	0	0	0	0	
MAR	0	1	3	5	0	0	0	0	0	
ABR										
MAI										
JUN										
JUL										
AGO										
SET										
OUT										
NOV										
DEZ										






Foram 34 processos de pensão concedidos, todas concluídas no prazo.

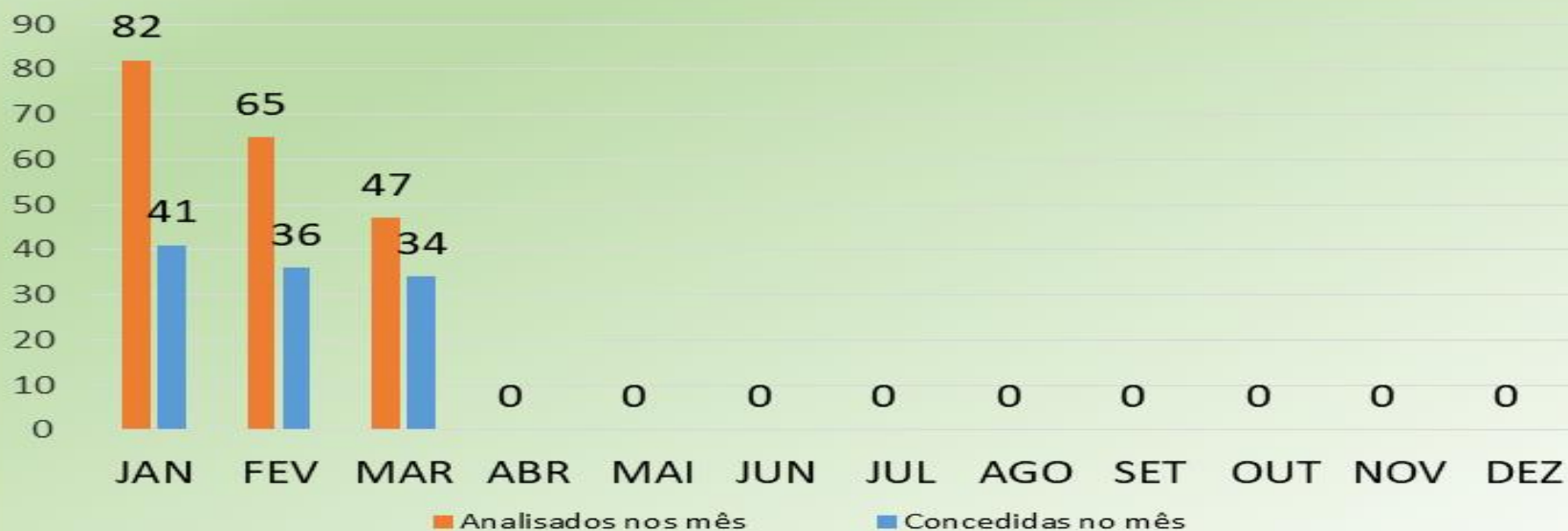
PROCESSOS DE PENSÕES

	1	2	3	4	5	6	7	8	9	10	11	12
Concluídos no Prazo	41	35	34									
Concluídos Fora do Prazo	0	1	0									
Concluído Indeferido	1	0	0									
Diligência Externa	36	29	22									
Sobrestados	0	0	3									
Arquivados	4	0	1									
Cancelados	0	0	0									
Em Análise fora do prazo	0	3	6									
Em Análise dentro do prazo	19	28	41									


Pensões concedidas por Fundo Previdenciário

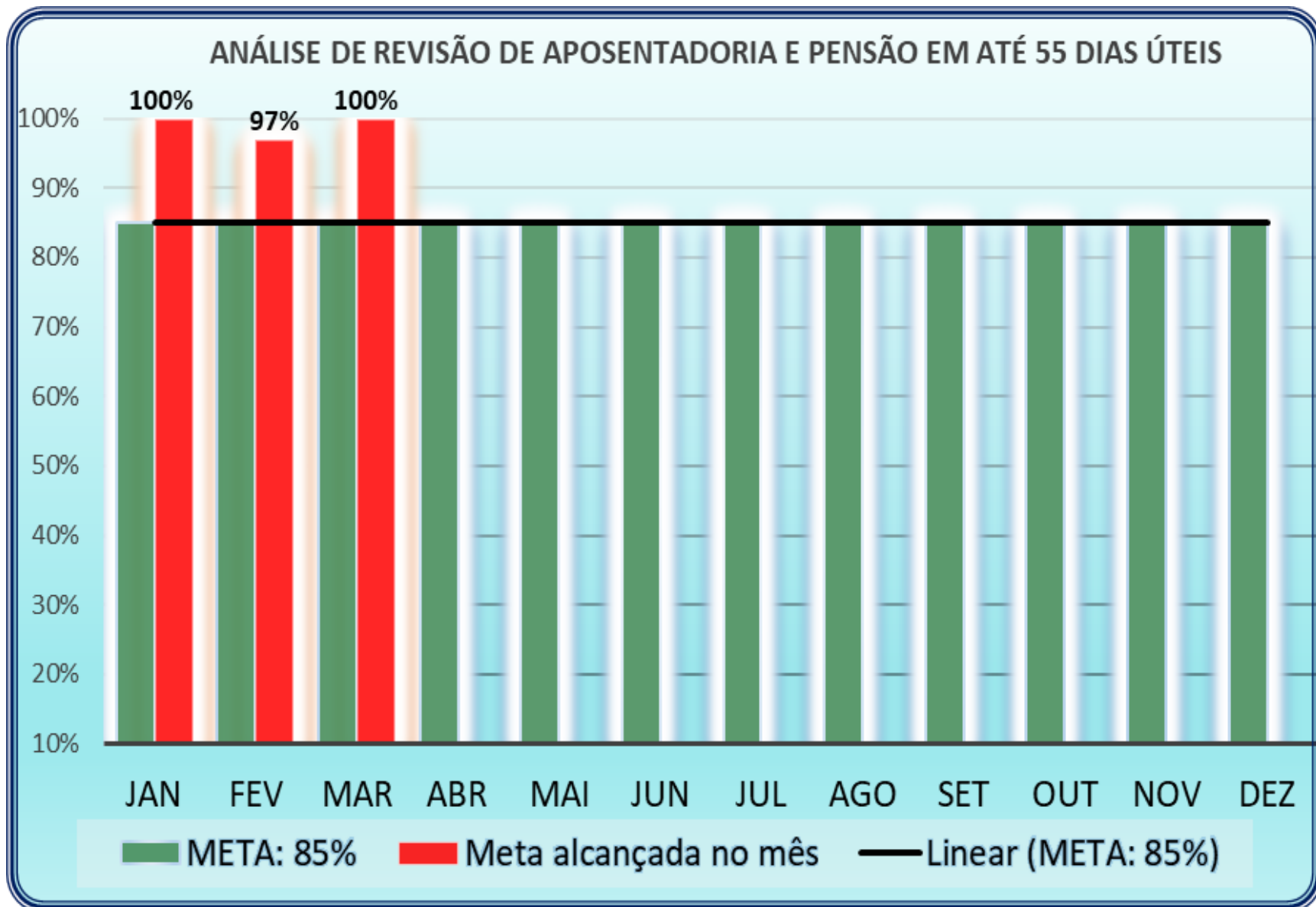


Processos Analisados x Benefícios Concedidos



Pensões Concedidas x Publicadas





Foram 122 processos de revisão concedidos, sendo 2 concluídos fora do prazo.

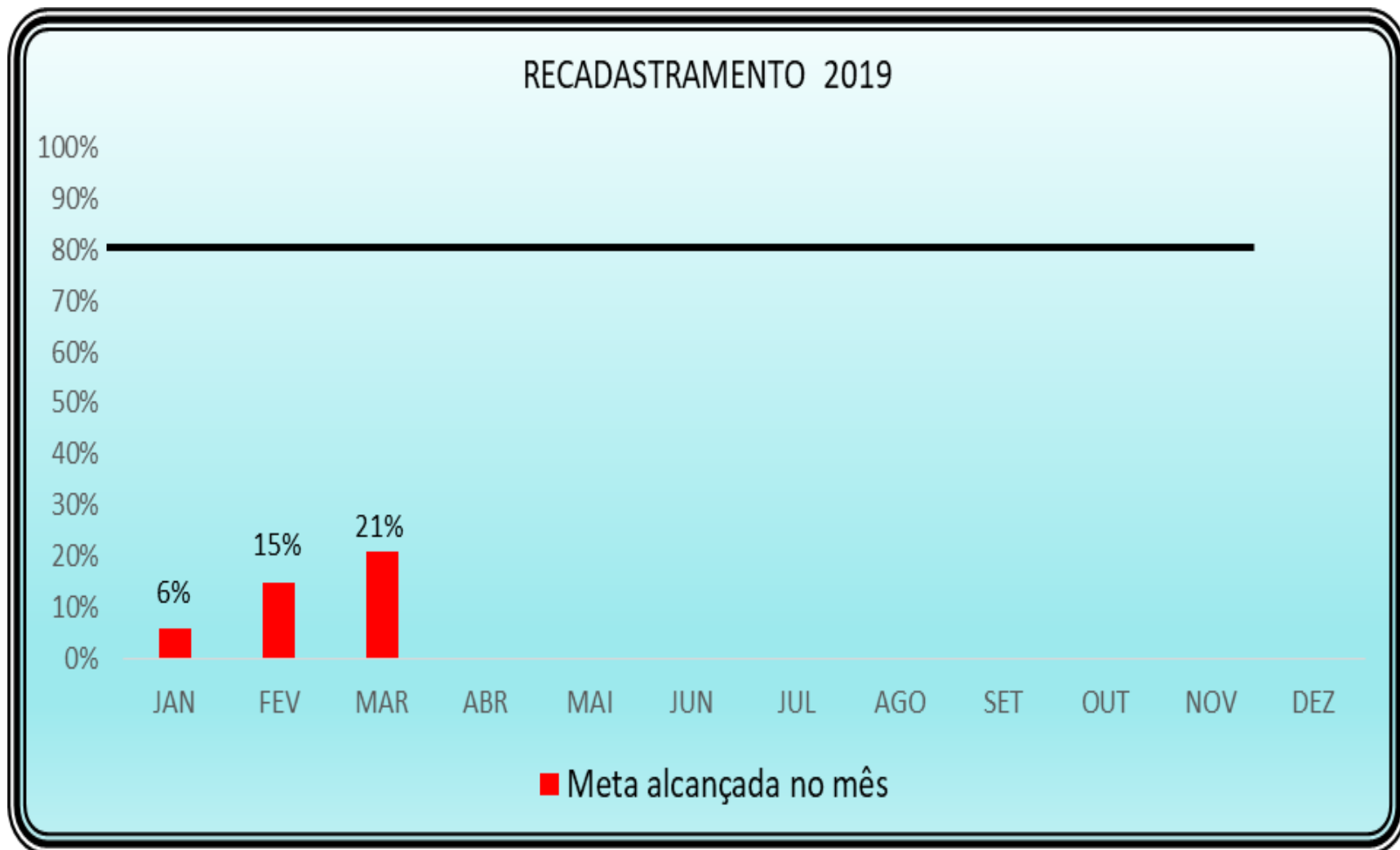
Revisões

	43	2	3	4	5	6	7	8	76	10	11	12
Concluídos no Prazo	43	120	58									
Concluídos Fora do Prazo	0	2	0									
Concluído Indeferido/A revelia	0	0	0									
Diligência Externa	26	32	28									
Sobrestados	11	10	18									
Arquivados	42	0	18									
Cancelados	0	0	0									
Em Análise	168	28	102									

Revisões por Fundo Previdenciário







Em março de 2019, o total da massa previdenciária por segurado, data base 01/04/2019 foi de 30.327 segurados.

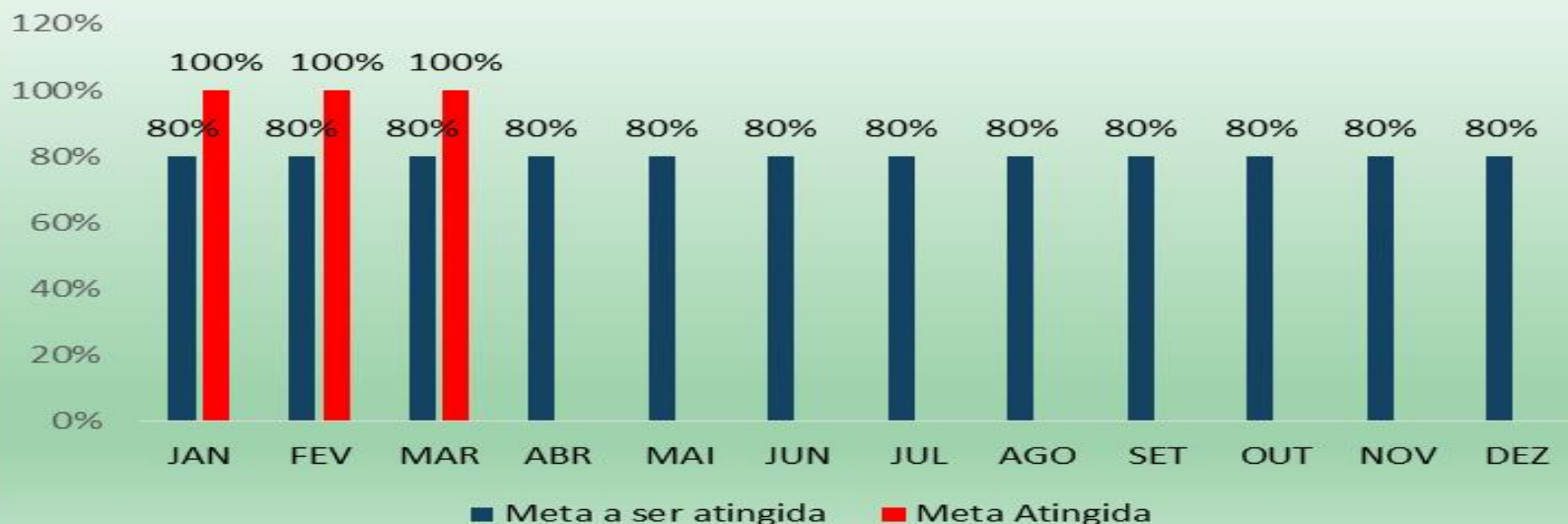
6.543 segurados efetuaram o recadastramento até 29/03/2019, o que equivale a 21% do total da massa recadastrados.

Recadastramento 2019



Ficaram pendentes de recadastramento 916 segurados, data base 01/04/2019.

Emissão, Revisão e 2º via de CTC

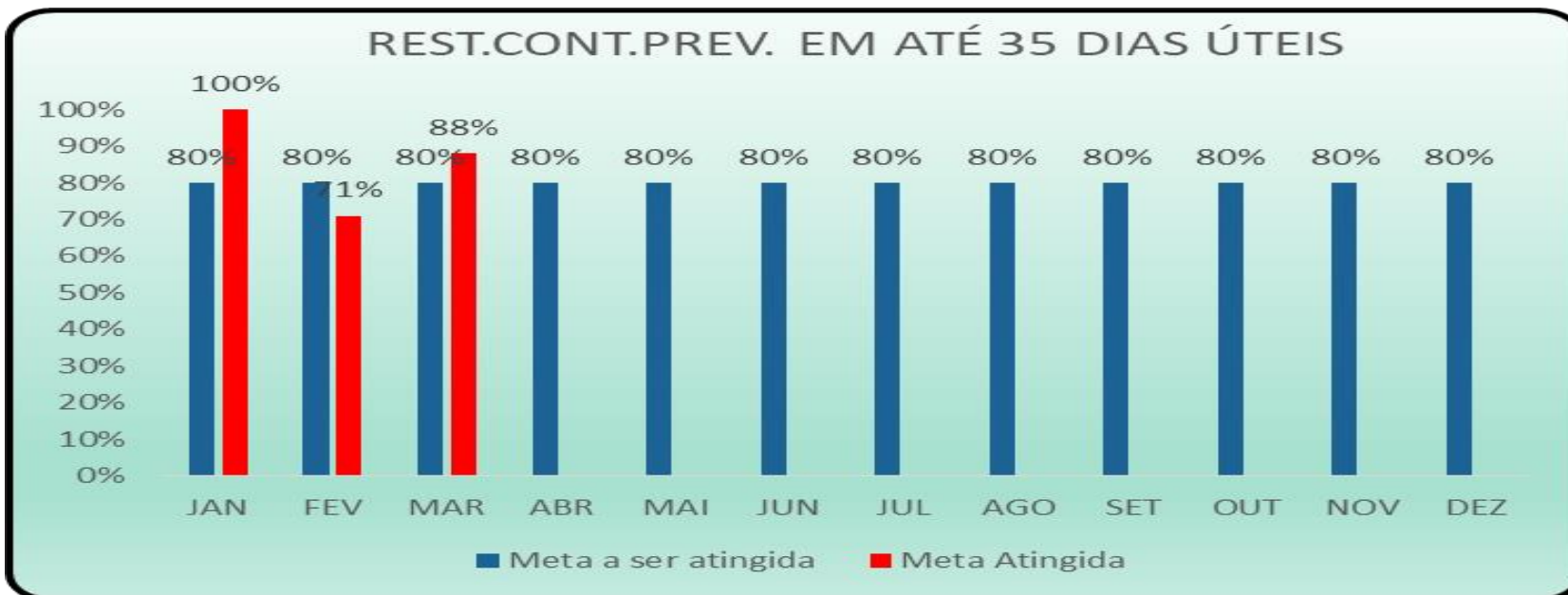


Mês	Concluídas no Prazo	Concluídas Fora do Prazo	Em Análise dentro do prazo	Em Análise Fora do prazo	Diligências Externa	Sobrestado	Canceladas	Arquivados	TOTAL
JAN	8	0	76	0	6	1	0	0	91
FEV	32	0	51	0	15	0	0	0	98
MAR	17	0	72	0	10	6	0	0	105
ABR									
MAI									
JUN									
JUL									
AGO									
SET									
OUT									
NOV									
DEZ									

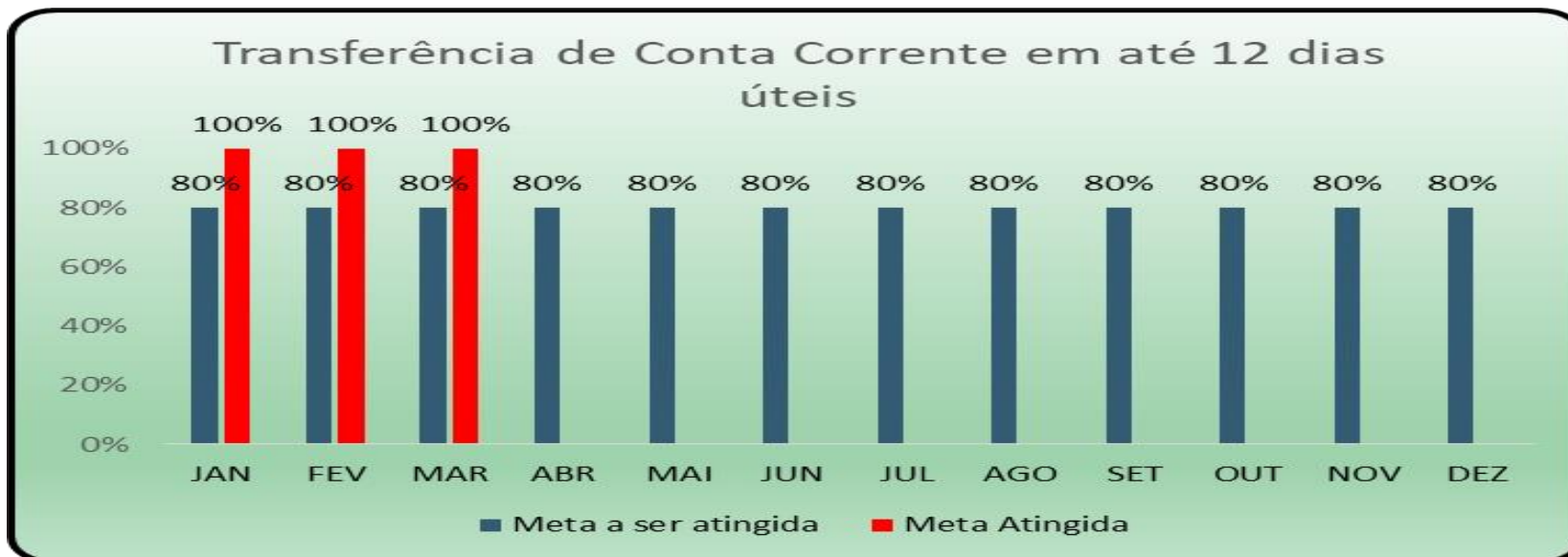
Inclusão e Exclusão de Dependentes em até 10 dias úteis



Mês	Concluídas no Prazo	Concluídas Fora do Prazo	Em Análise dentro do prazo	Em Análise Fora do prazo	Diligências Externa	Sobrestado	Canceladas	Arquivados	TOTAL
JAN	2	0	8	0	15	0	0	0	25
FEV	0	0	5	0	16	0	0	0	21
MAR	2	0	4	2	7	0	0	0	15
ABR									
MAI									
JUN									
JUL									
AGO									
SET									
OUT									
NOV									
DEZ									



Mês	Concluídas no Prazo	Concluídas Fora do Prazo	Em Análise dentro do prazo	Em Análise Fora do prazo	Diligências Externa	Sobrestado	Canceladas	Arquivados	TOTAL
JAN	1	0	15	0	0	0	0	0	16
FEV	5	2	5	0	0	0	0	0	12
MAR	8	1	5	0	0	0	0	0	14
ABR									
MAI									
JUN									
JUL									
AGO									
SET									
OUT									
NOV									
DEZ									

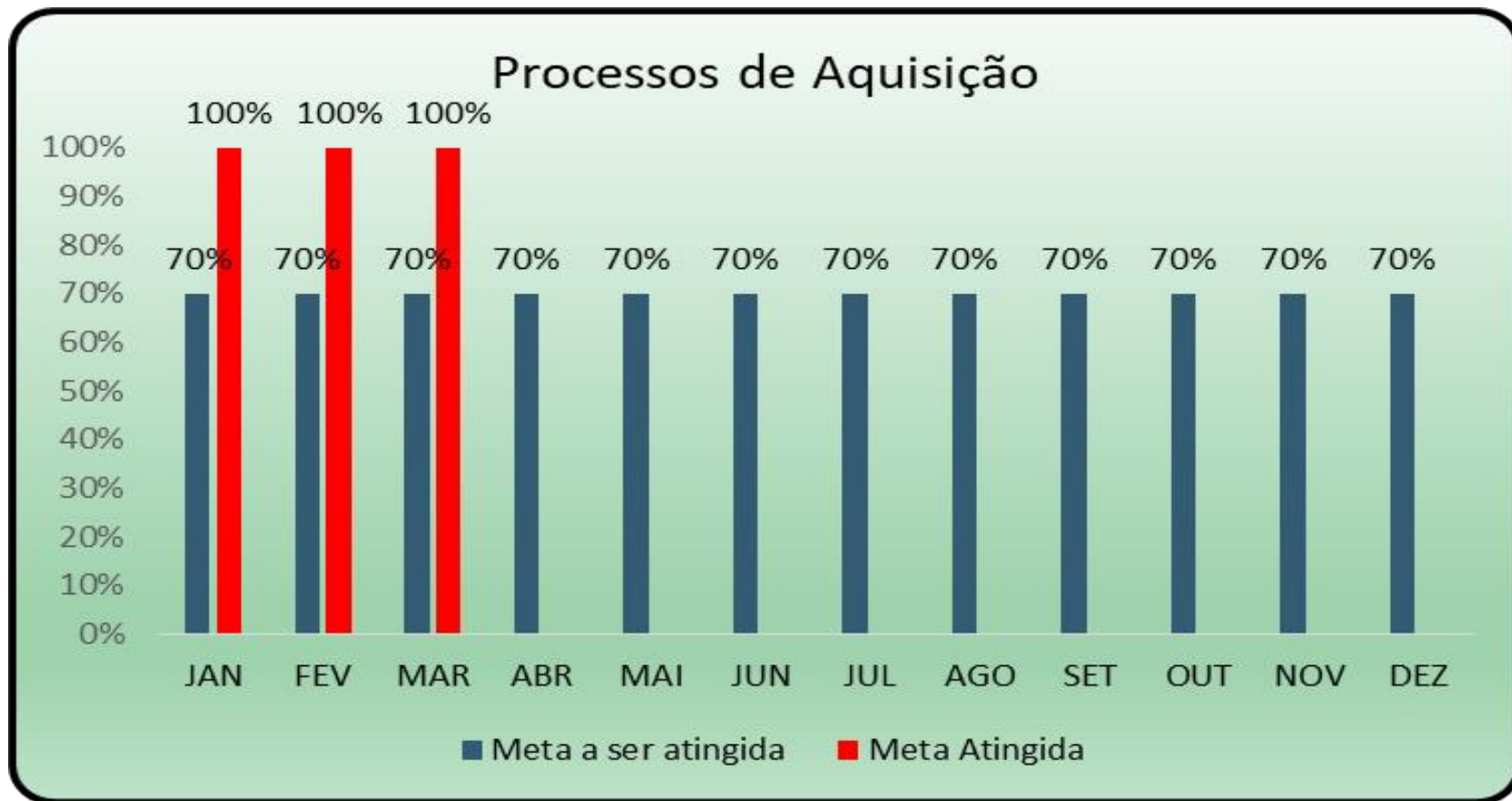


Mês	Concluídas no Prazo	Concluídas Fora do Prazo	Em Análise dentro do prazo	Em Análise Fora do prazo	Diligências Externa	Sobrestado	Canceladas	Arquivados	TOTAL
JAN	29	0	2	0	0	0	0	0	31
FEV	15	0	8	0	1	0	0	0	24
MAR	16	0	3	0	2	0	0	0	21
ABR									
MAI									
JUN									
JUL									
AGO									
SET									
OUT									
NOV									
DEZ									



Mês	Concluídas no Prazo	Concluídas Fora do Prazo	Em Análise dentro do prazo	Em Análise Fora do prazo	Diligências Externa	Sobrestado	Canceladas	Arquivados	TOTAL
JAN	1	0	2	0	0	0	0	0	3
FEV	2	0	3	0	1	0	0	0	6
MAR	0	0	5	0	1	0	0	0	6
ABR									
MAI									
JUN									
JUL									
AGO									
SET									
OUT									
NOV									
DEZ									

Não houve processo concluído no mês



Indicador para Processo de Aquisição, atendendo aos seguintes prazos:

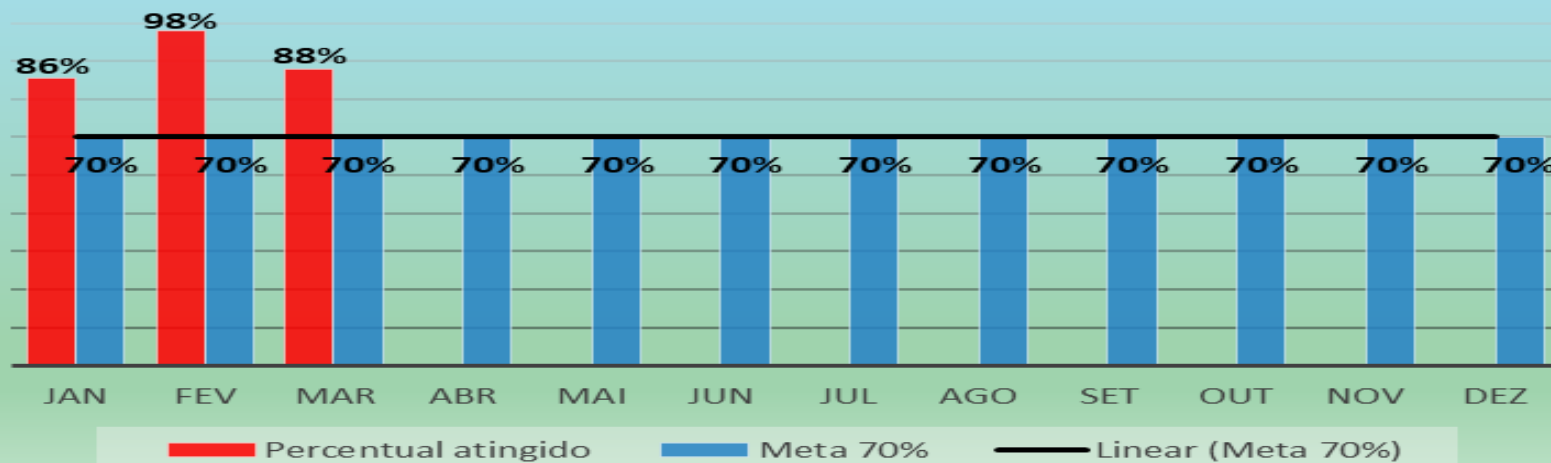
- Ata de Registro de Preço – 18 dias úteis.
- Dispensa de Licitação, Aditivo, Aquisição Direta e Licitação Dispensada - até R\$ 8.000,00 – 21 dias úteis.
- Inexigibilidade de Licitação, Licitação e Dispensa de Licitação acima de R\$ 8.000,00 – 37 dias úteis.

Aprovado pelo CODIR em 29/12/2015 e implementado a partir de agosto de 2016.

CONCLUÍDOS							
Mês	ADITIVO	ATA DE REGISTRO DE PREÇOS	AQUISIÇÃO DIRETA	INEXIGIBILIDADE DE LICITAÇÃO	DISPENSA DE LICITAÇÃO	LICITAÇÃO	TOTAL
JAN	0	0	0	0	0	0	0
FEV	2	3	3	0	0	0	8
MAR	1	0	0	0	0	1	2
ABR							
MAI							
JUN							
JUL							
AGO							
SET							
OUT							
NOV							
DEZ							
TOTAL	3	3	3	0	0	1	10

EM ANÁLISE							
Mês	ADITIVO	ATA DE REGISTRO DE PREÇOS	AQUISIÇÃO DIRETA	DISPENSA DE LICITAÇÃO	INEXIGIBILIDADE DE LICITAÇÃO	LICITAÇÃO	TOTAL
JAN	1	2	5	1	0	1	10
FEV	1	0	3	1	0	3	8
MAR	2	0	3	0	0	0	5
ABR							
MAI							
JUN							
JUL							
AGO							
SET							
OUT							
NOV							
DEZ							

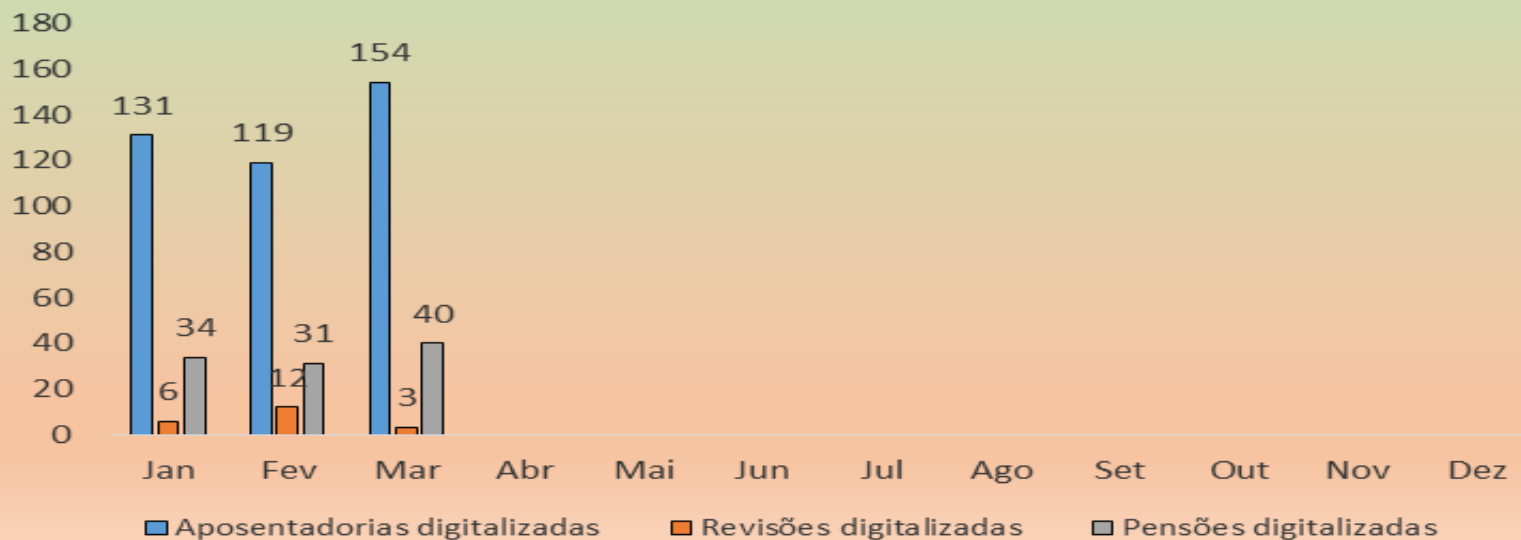
Processos enviados para o TCE




Mês	Total de Aposentadorias a enviar ao TCE	Total enviados	%
Jan	184	131	71,20
Fev	125	119	95,00
Mar	185	141	76,22
Abr			
Mai			
Jun			
Jul			
Ago			
Set			
Out			
Nov			
Dez			

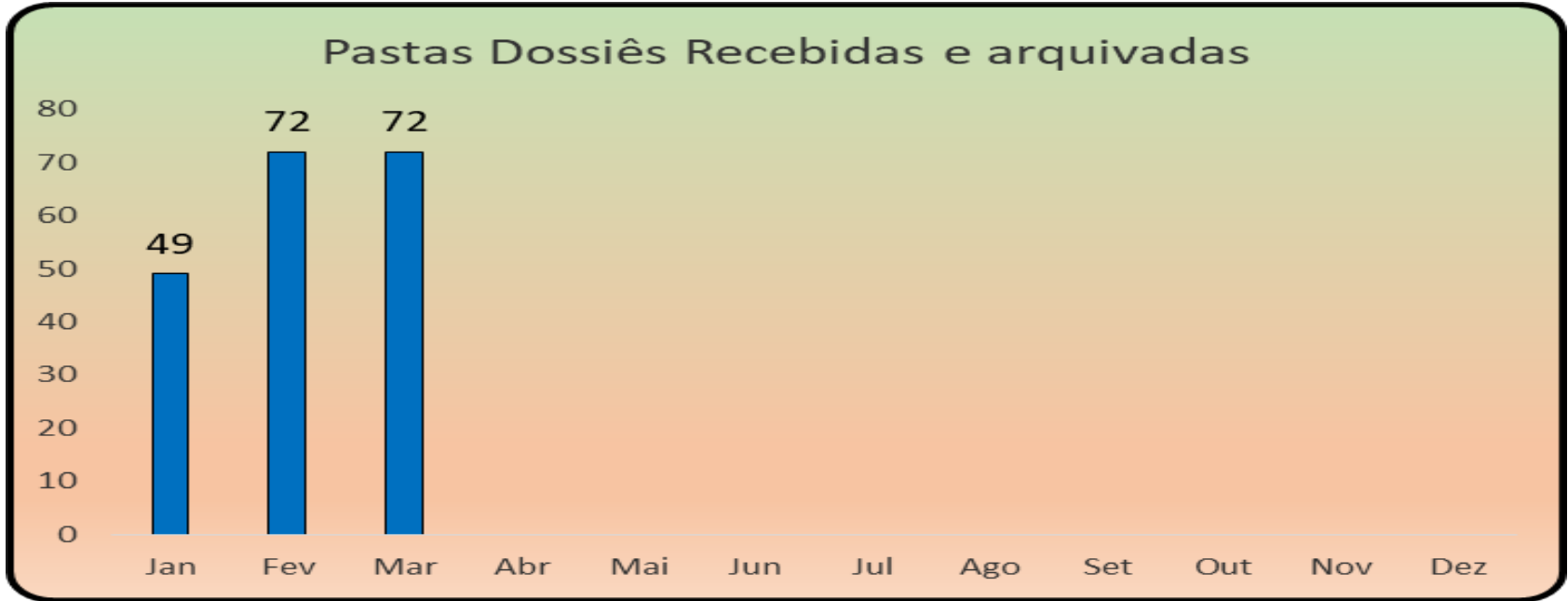
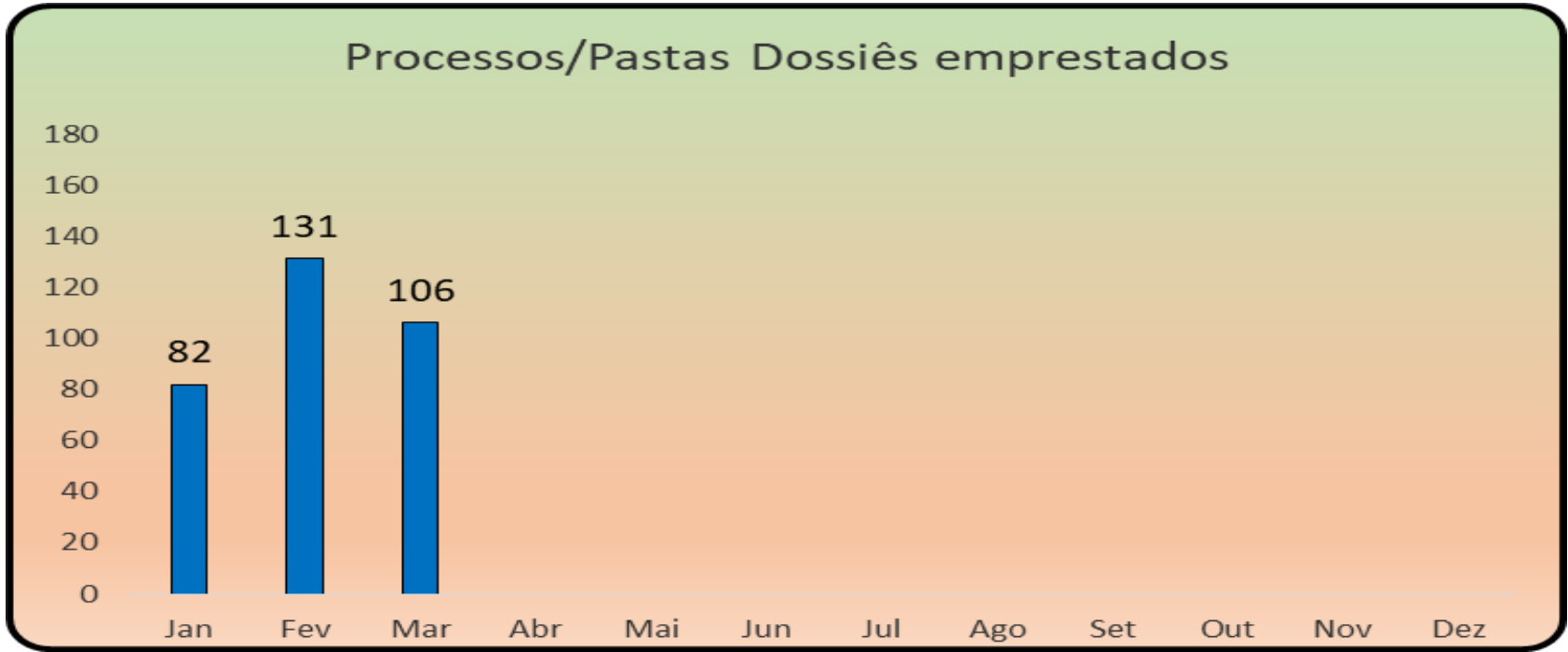
Mês	Total de Pensão a enviar ao TCE	Total enviadas	%
Jan	34	34	100,00
Fev	31	31	100,00
Mar	41	41	100,00
Abr			
Mai			
Jun			
Jul			
Ago			
Set			
Out			
Nov			
Dez			

Processos enviados ao TCE pela COARQ

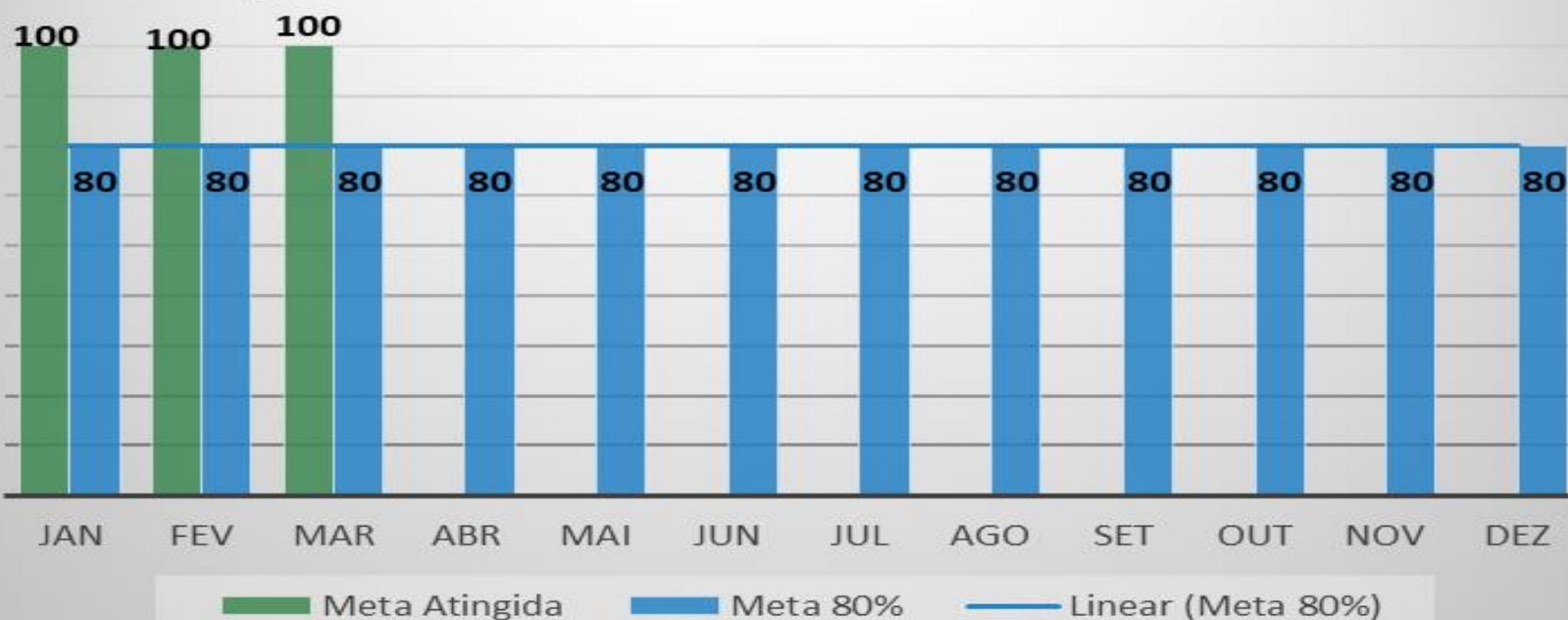


Processos recebidos e arquivados



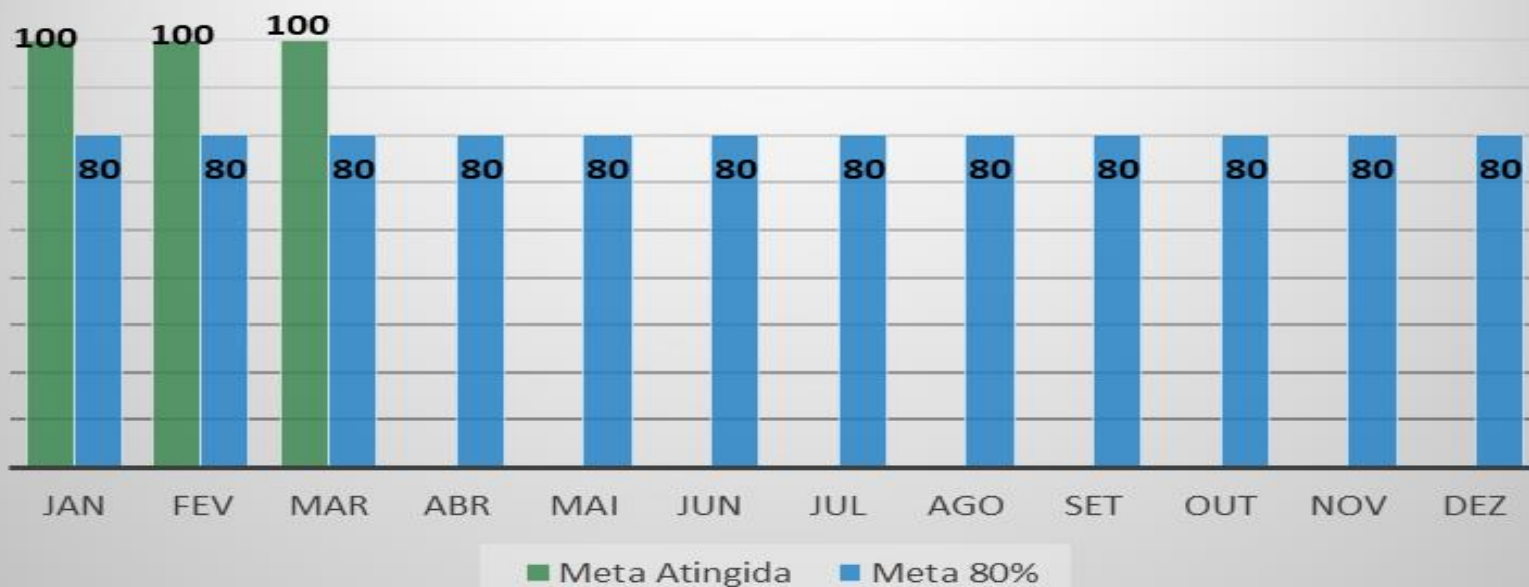


Aposentadorias Incluídas no Prazo



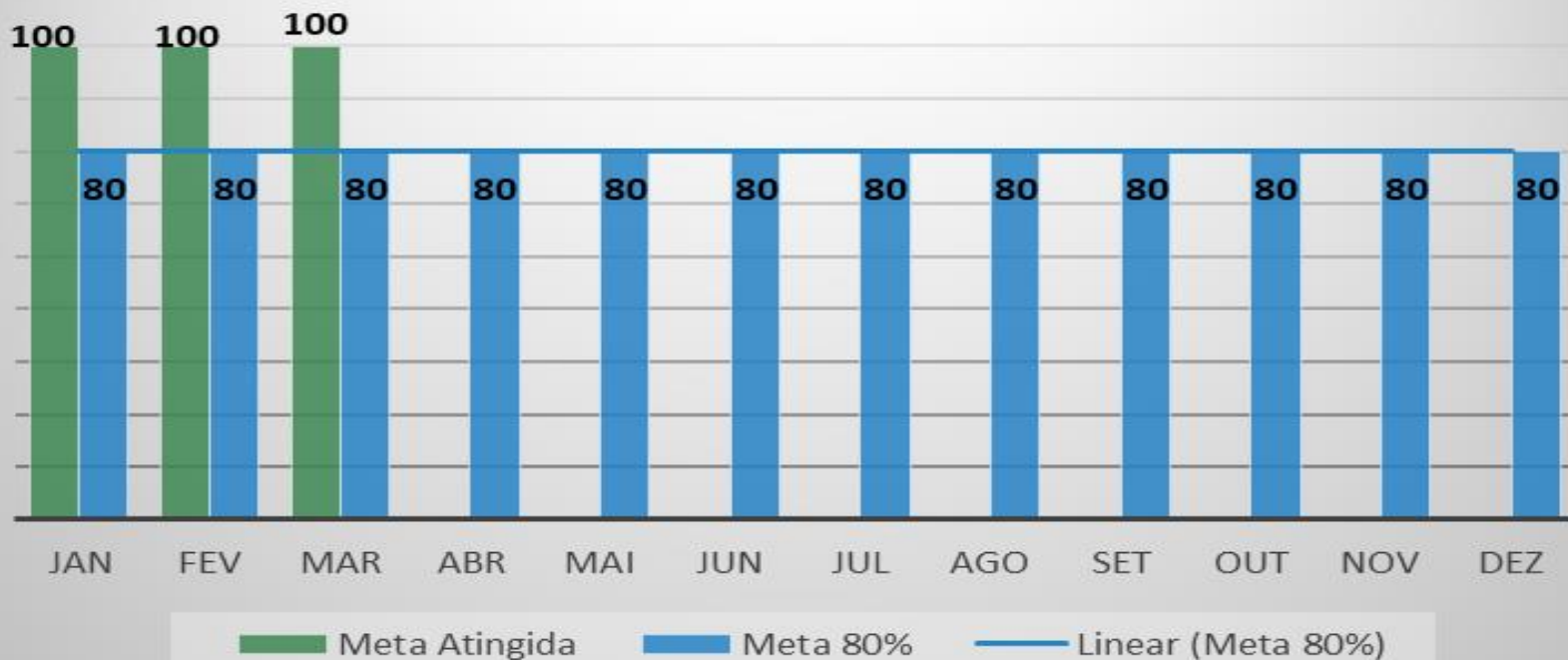
Mês	Aposentadorias a serem incluídas	Aposentadorias Incluídas	Meta Atingida
Jan	171	171	100
Fev	128	128	100
Mar	185	185	100
Abr			
Mai			
Jun			
Jul			
Ago			
Set			
Out			
Nov			
Dez			

Pensões Incluídas no Prazo




Mês	Pensões a serem incluídas	Pensões Incluídas	Meta Atingida
Jan	31	31	100
Fev	41	41	100
Mar	42	42	100
Abr			
Mai			
Jun			
Jul			
Ago			
Set			
Out			
Nov			
Dez			

Revisões Inclusas no Prazo



Mês	Revisões a serem incluídas	Revisões Incluídas	Meta Atingida
Jan	320	320	100
Fev	181	181	100
Mar	178	178	100
Abr			
Mai			
Jun			
Jul			
Ago			
Set			
Out			
Nov			
Dez			

Inclusões de aposentadoria FOPAG



Total de Exclusões / Suspensões Aposentadoria na FOPAG



Inclusões Pensões FOPAG



Total de Exclusões/Suspensões de Pensões FOPAG

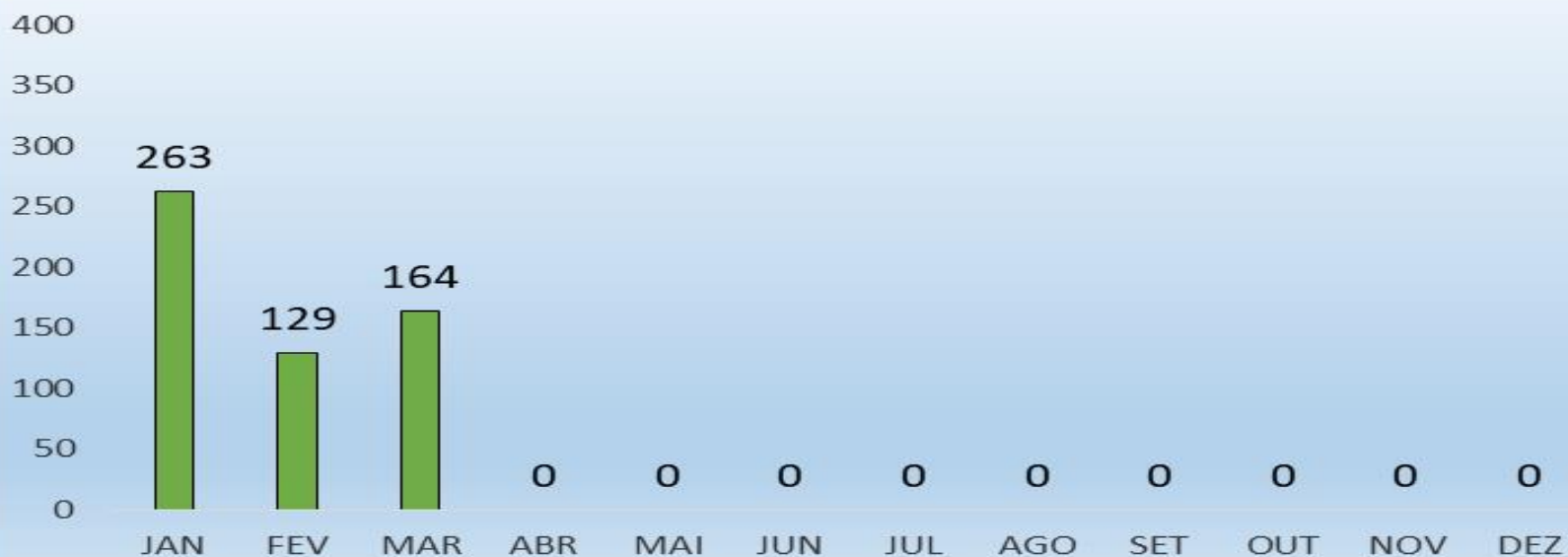


EXCLUSÕES DE APOSENTADORIA									
Mês	Óbito Executivo	Notificação TCE Executivo	Sustados Executivo	Sustados por falta de recadastramento Executivo	Óbito ALE/AM	Notificação TCE ALE/AM	Sustados ALE/AM	Sustados por falta de recadastramento ALE/AM	Total de Exclusões
Jan	53	0	0	0	1	0	0	0	54
Fev	38	0	0	0	0	0	0	0	38
Mar	43	0	0	0	0	0	0	0	43
Abr									
Mai									
Jun									
Jul									
Ago									
Set									
Out									
Nov									
Dez									

EXCLUSÕES DE PENSÃO										
Mês	Óbito Executivo	Notificação TCE Executivo	Sustados por Maioridade	Sustados Executivo	Sustados por falta de recadastramento Executivo	Óbito ALE/AM	Notificação TCE ALE/AM	Sustados ALE/AM	Sustados por falta de recadastramento ALE/AM	Total de Exclusões
Jan	32	0	15	0	3	0	0	0	0	38
Fev	17	0	4	1	0	0	0	0	0	22
Mar	4	0	15	1	0	0	0	0	0	20
Abr										0
Mai										0
Jun										0
Jul										0
Ago										0
Set										0
Out										0
Nov										0
Dez										0

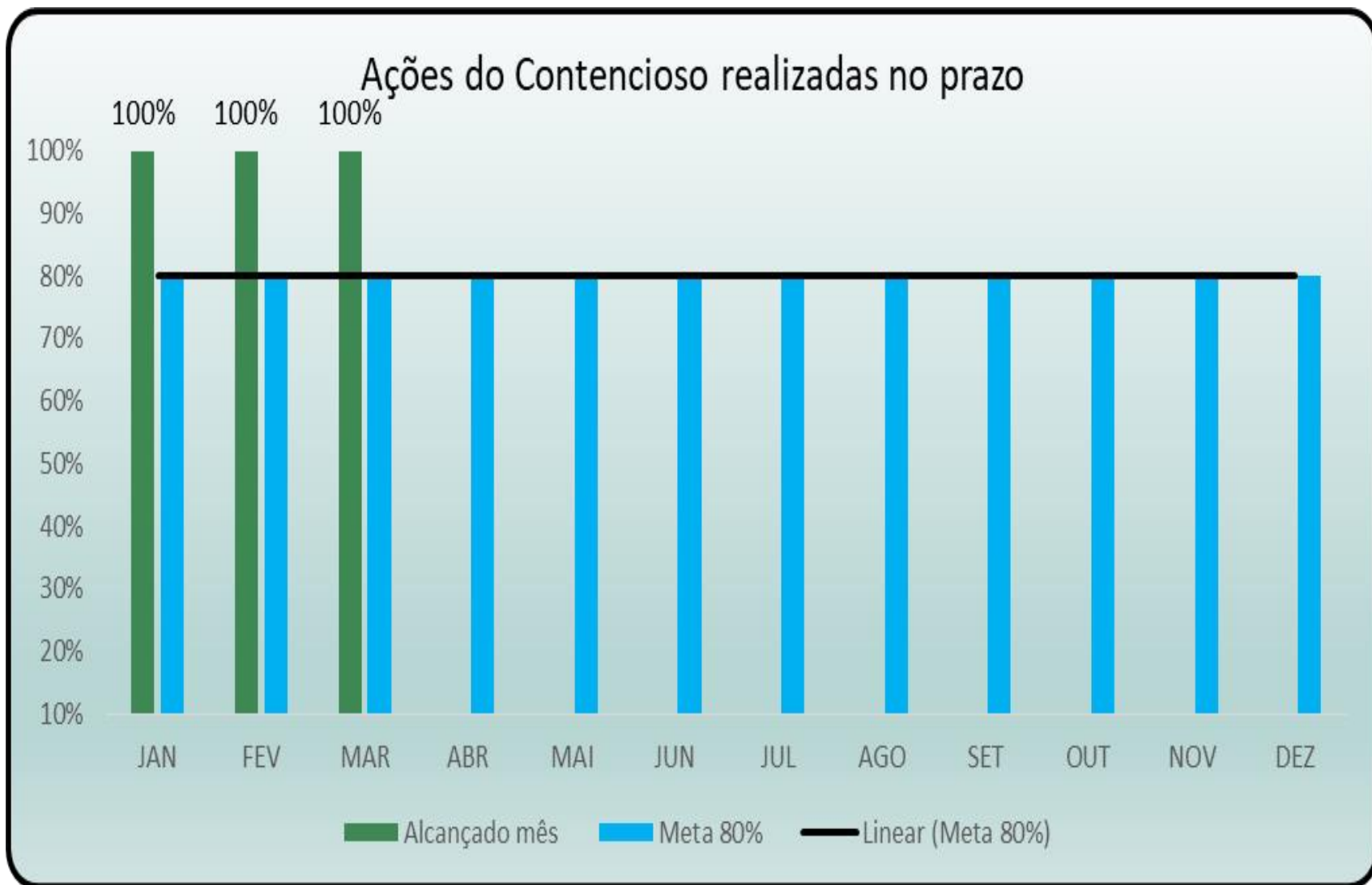
36

Inclusão de Revisão de Aposentadoria FOPAG



Inclusão de Revisão de Pensão FOPAG






Foram abertas 23 processos.

Ações Realizadas	Jan	Fev	Mar	Abr	Mai	Jun	Jul	Ago	Set	Out	Nov	Dez
Agravo Regimental	0	9	1									
Apelação	5	5	11									
Contestações	13	23	27									
Embargos de Declaração	1	11	3									
Contra-Razão	0	4	3									
Impugnação de Embargos	2	0	0									
Contraminuta	4	0	3									
Petição Simples	26	28	22									
RE	4	8	10									
RE e RESP	0	0	1									
Pret.Informações	0	3	0									
Recurso Ordinário	0	3	0									
Pedido de Julgamento	0	0	1									
Manifestação	0	0	4									




1 audiências cível de conciliação.

Processos ingressos no mês COM LIMINAR

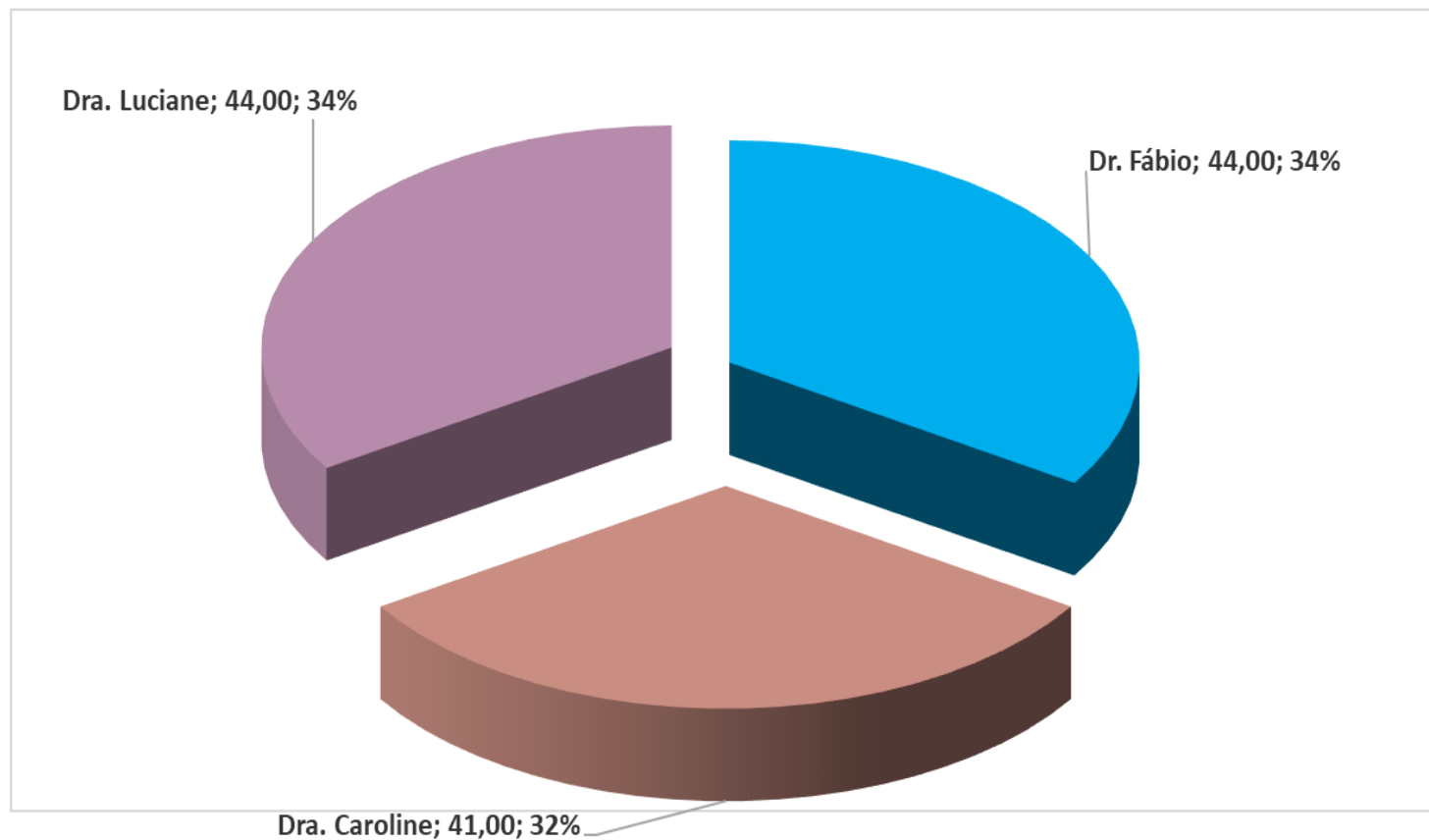


Processos ingressos no mês SEM LIMINAR



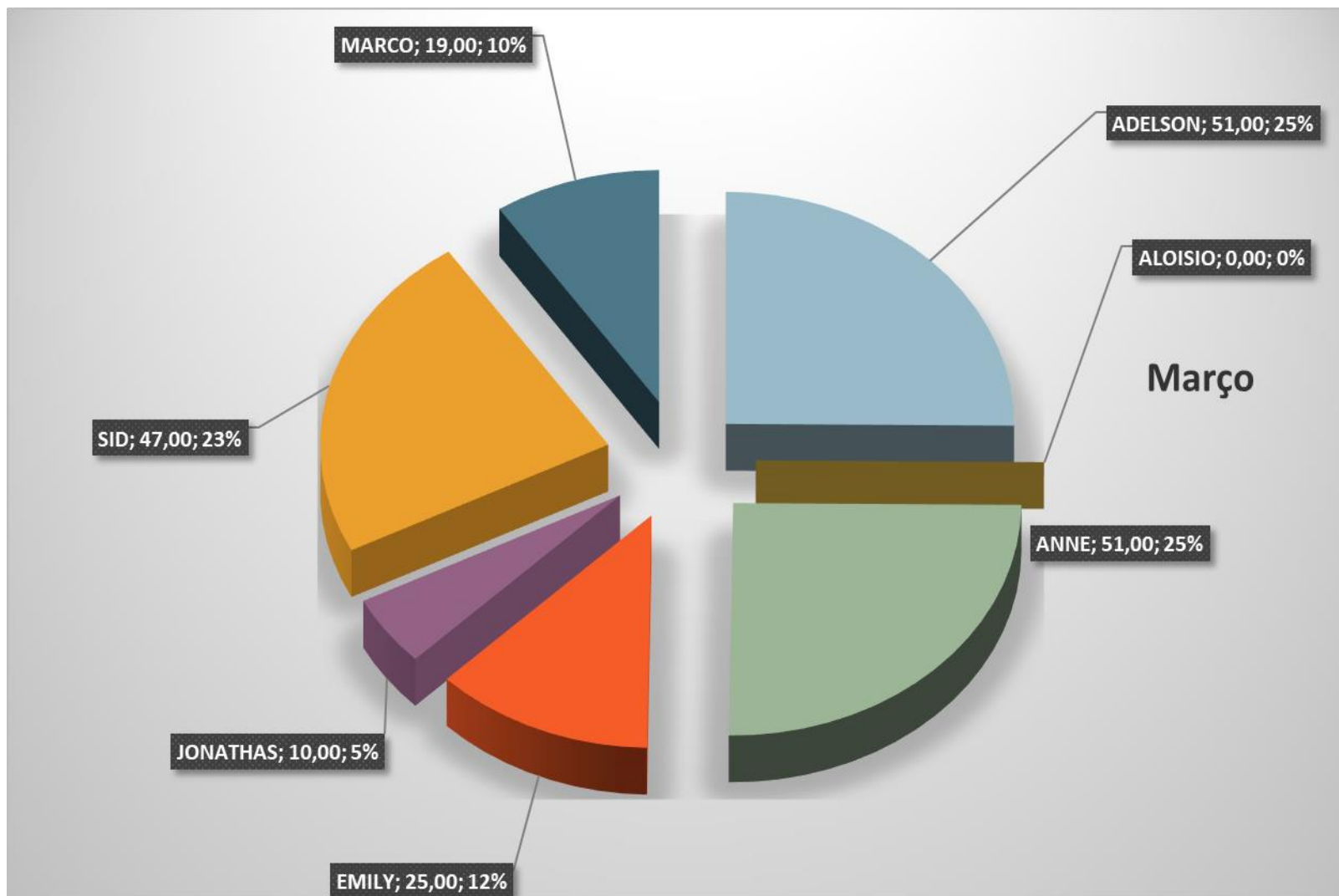
Distribuição de Processo GEJUR-CONTENCIOSO -2019

Março

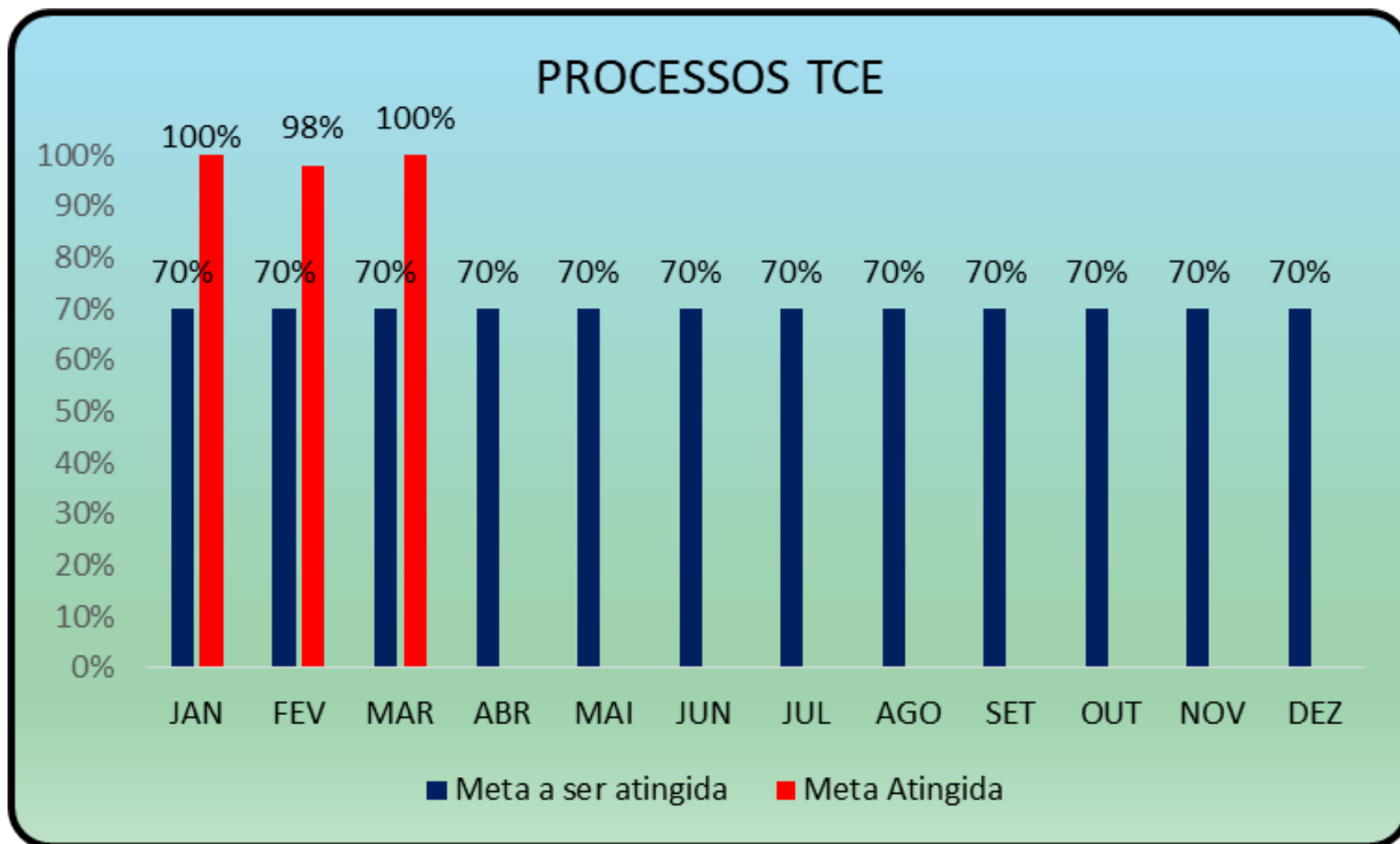


Dr. Moises encontra-se de licença médica.

Distribuição de Processo Previdenciários e Administrativos –GEJUR 2019



Dra. Aline de Licença por Interesse Particular, Dr. Aloisio de Licença Médica



Indicador para análise de Notificações do TCE nos seguintes prazos:

Notificações TCE 15 dias – 11 dias úteis;

Notificações TCE 30 dias – 20 dias úteis;

Notificações TCE 60 dias – 40 dias úteis.

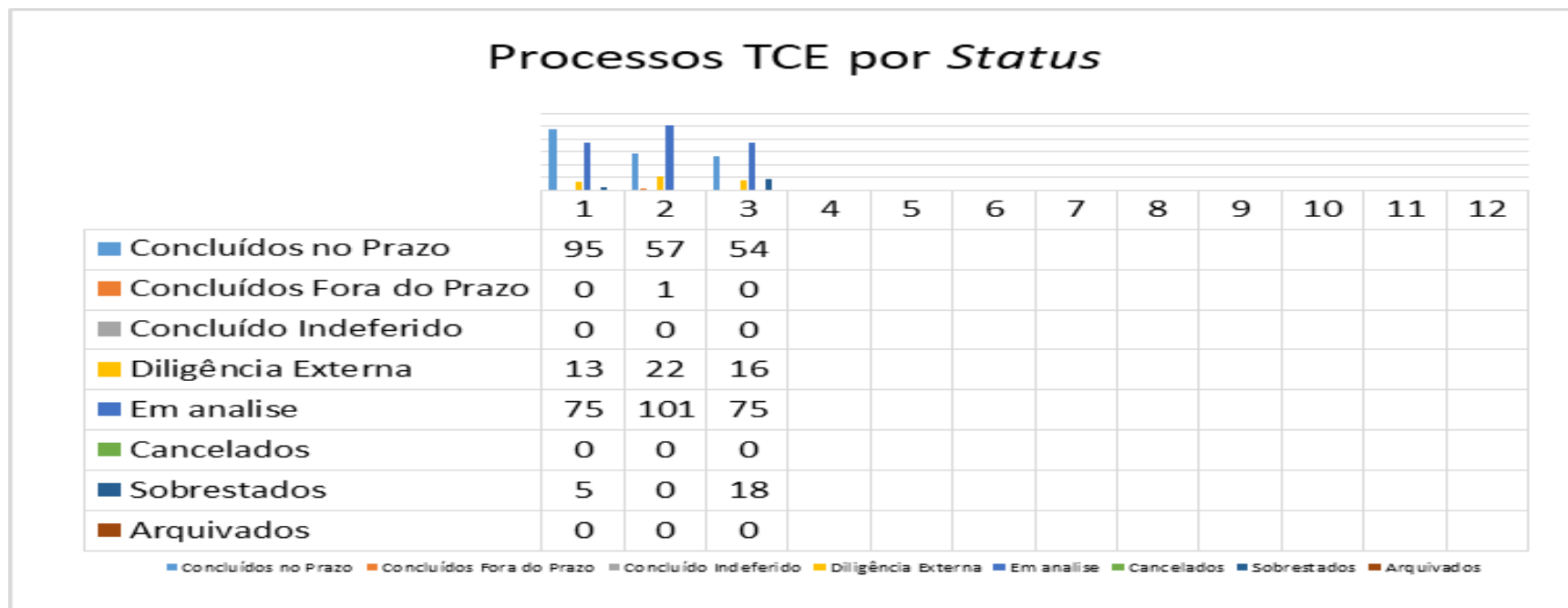
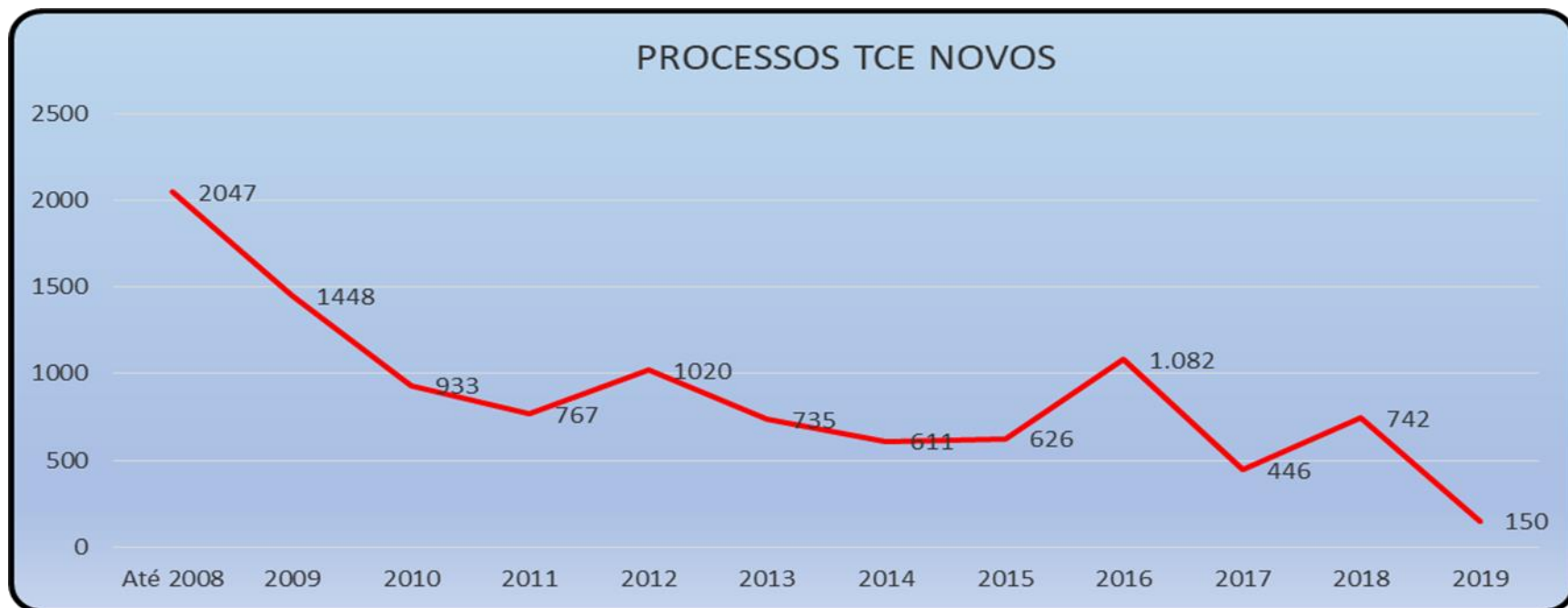
Aprovado pelo CODIR em 29/12/2015 e implementado a partir de agosto de 2016.

Processos Novos TCE

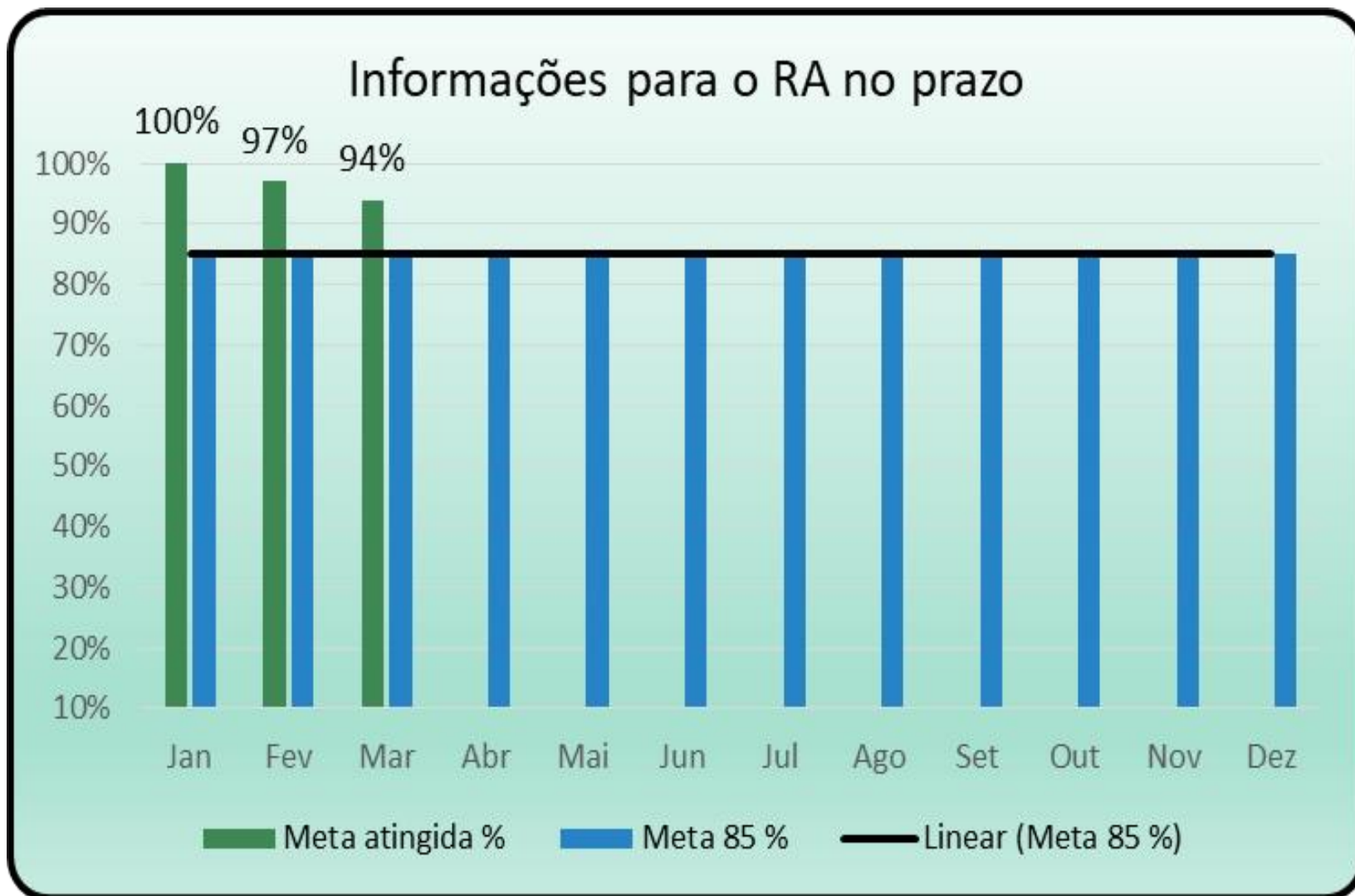


Processos TCE Concluídos

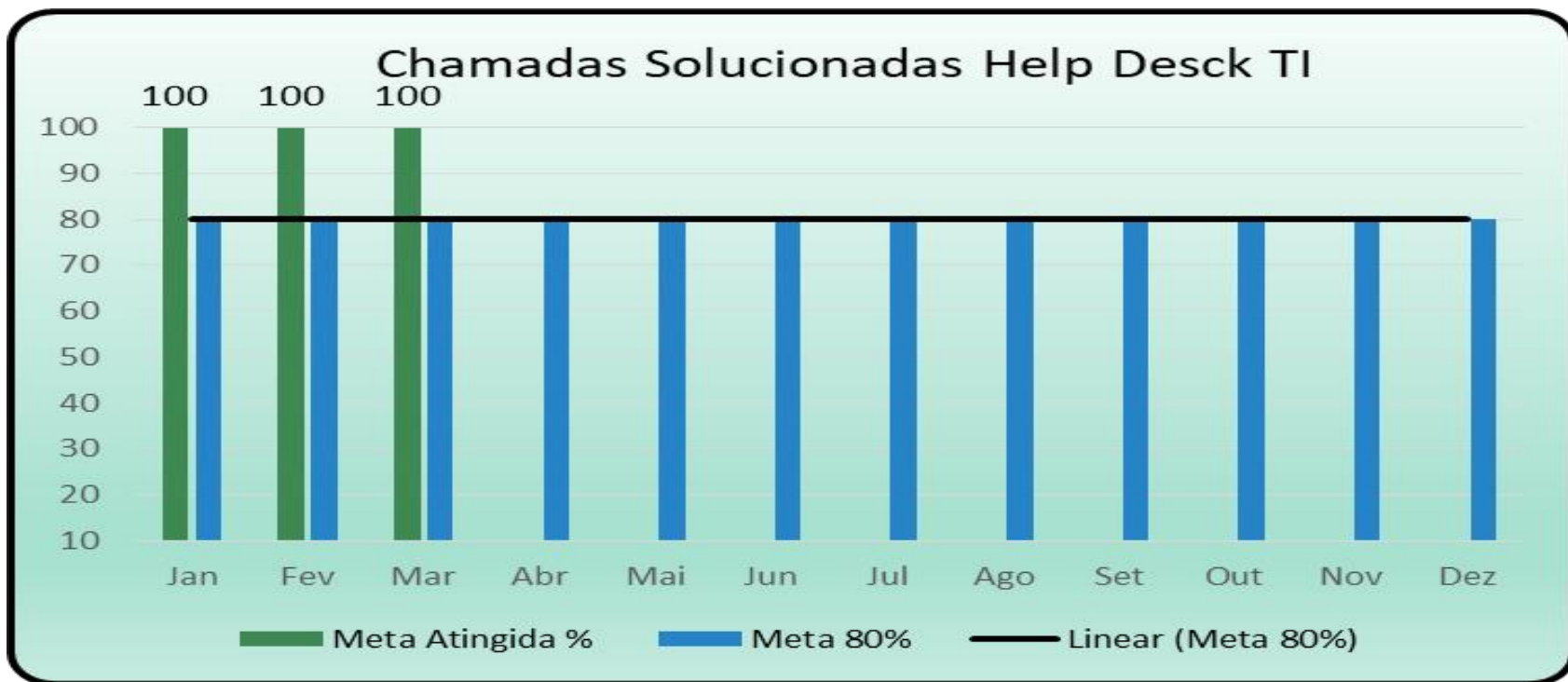




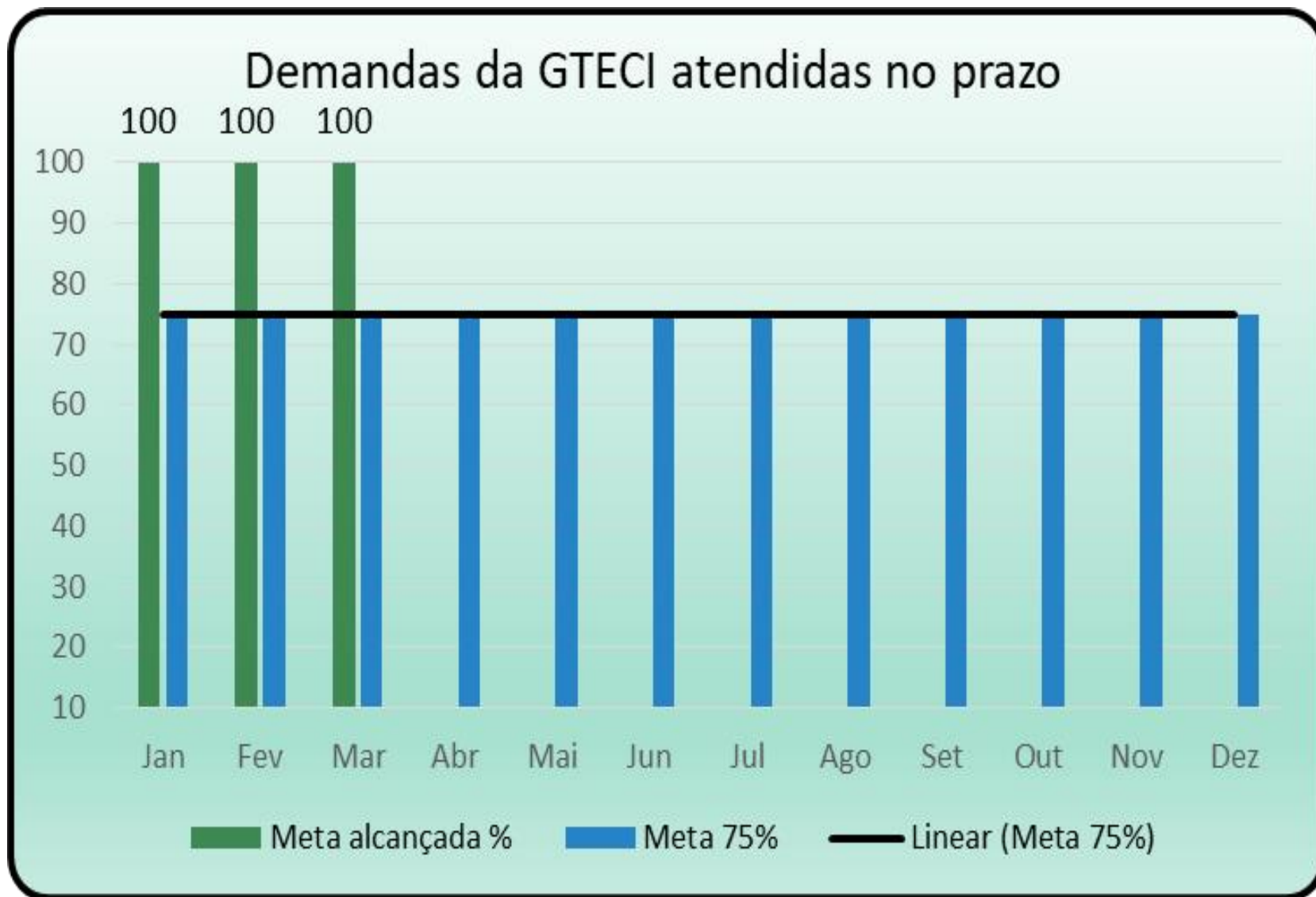
TCE JULGOU							
Mês/Registro	LEGAL	ILEGAL	NOTIFICAÇÃO	ARQUIVAR	NÃO ACOLHER ARGUIÇÃO	SOBRESTAMENTO	TOTAL
JAN	223	6	3	0	0	0	232
FEV	141	2	16	1	1	0	161
MAR	123	1	7	0	0	0	131
ABR							0
MAI							0
JUN							0
JUL							0
AGO							0
SET							0
OUT							0
NOV							0
DEZ							0



Em fevereiro foram 38 ações realizadas, sendo 02 informadas fora do prazo.



Mês	Chamados Abertos	Chamados Atendidos	Meta Atingida %	Meta 80%
Jan	89	89	100	80
Fev	74	74	100	80
Mar	59	59	100	80
Abr				80
Mai				80
Jun				80
Jul				80
Ago				80
Set				80
Out				80
Nov				80
Dez				80
TOTAL	222	222		



Em janeiro foram 08 demandas de ações/serviços para a GTECI, todas atendidas dentro do prazo estipulado pela Gerente.

Requerimentos trabalhados Comprev -RO

Mês	Enviados	Indeferidos	Concedidos	Cessados	Glosados
JAN	155	1	0	0	0
FEV	203	3	0	1	0
MAR	207	7	0	1	2

Requerimentos trabalhados Comprev -RI

Mês	Analise	Indeferidos	Concedidos	Cessados	Glosados
JAN	21	0	0	1	0
FEV	22	0	0	0	0
MAR	22	0	0	0	0

AMAZONPREV

Mês	ATIVOS	CESSADOS
JAN	544/FFIN	105/FFIN
FEV	543/FFIN	106/FFIN
MAR	543/FFIN	107/FFIN

INSS

Mês	ATIVOS	CESSADOS
JAN	59	7
FEV	59	7
MAR	59	7

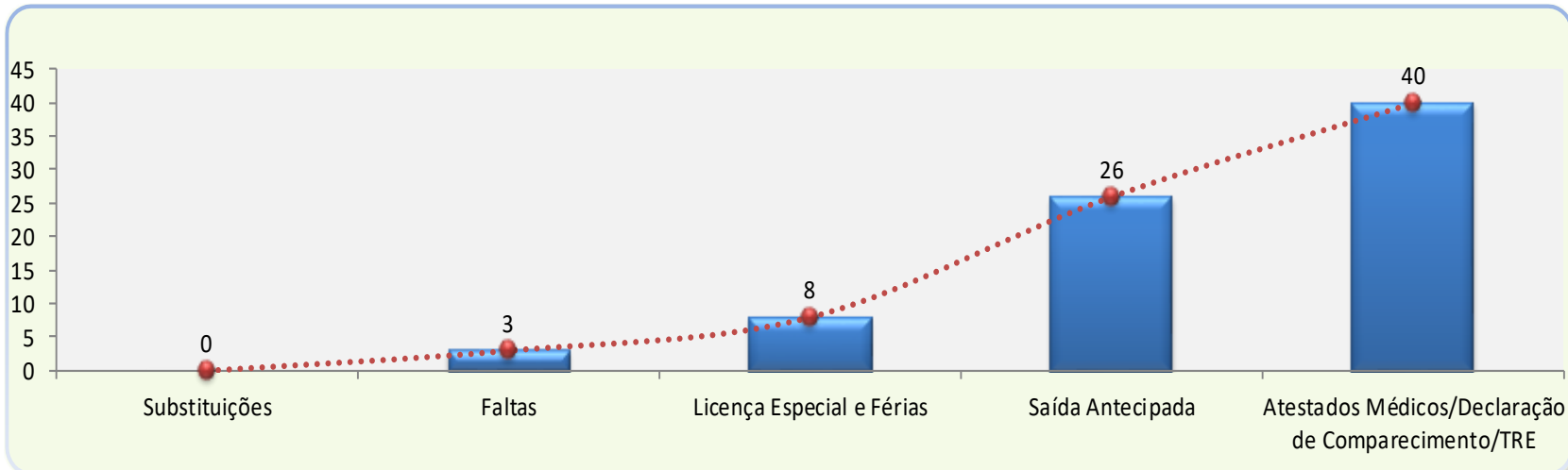
PROPORCIONALIDADE

Mês	PROPORCIONALIDADE	
	RO	RI
JAN	88,84%	96,64%
FEV	87,07%	96,25%
MAR	85,34%	96,07%



Mês	Valor do RO	Valor do RI	Depositado na Conta do COMPREV	obs
JAN	R\$ 83.685,83	R\$ 5.426,24	R\$ 0,00	CND BLOQUEADA
FEV	R\$ 83.567,87	R\$ 5.426,24	R\$ 0,00	CND BLOQUEADA
MAR	R\$ 83.156,65	R\$ 5.426,24	R\$ 0,00	CND BLOQUEADA
	Valor bloqueado para depósito em conta, devido a CND está irregular			
	Valor recolhido através de Guia de Recolhimento Previdenciário			

mar/19				
	ALBERMAR	IVANILDO	LUIZ	MARIA LUCIA
META A SER ATINGIDA	54	54	54	54
META ALCANÇADA	86	29	51	80
Dias trabalhados: 12				
Conforme POP 04/2019 análise e envio de 7 requerimentos dia				



	Substituições	Faltas	Licença Especial e Férias	Saída Antecipada	Atestados Médicos/Declaração de Comparecimento/TRE
Janeiro	4	0	14	26	28
Fevereiro	0	0	8	52	36
Março	0	3	8	26	40
Abril					
Maió					
Junho					
Julho					
Agosto					
Setembro					
Outubro					
Novembro					
Dezembro					
	4	3	30	104	104

Responsável pelo Indicador

Fábio Rosa

Data da Exposição

Data da Retirada

MPR 03 F 08

Emissão: 09.08.2017

Revisão: 00.00.0000

Menu

Início

1. Cadastro

2. Avaliação de Fornecedores

3. Gráficos

4. Relatório de impressão

**2. AVALIAÇÃO DE FORNECEDORES - MARÇO
2019**

Fornecedores	Nota	Qualidade do Produto ou Serviço	Capacidade de entrega dentro do prazo	Preço	Custo	Atendimento ao Cliente	Suporte	Documentação Fiscal válido e atualizada
TUCUXI - MSO EMPRESA PRESTADORA DE SERV. P/	52,5	Bom	Bom	Excelente	Excelente	Bom	Excelente	Excelente
HAPVIDA ASSISTÊNCIA MÉDICA LTDA	52,5	Bom	Bom	Excelente	Excelente	Bom	Excelente	Excelente
TAWRUS SEGURANÇA	54,5	Excelente	Excelente	Bom	Bom	Excelente	Excelente	Excelente
IMPrensa OFICIAL DO ESTADO	57,5	Excelente	Excelente	Excelente	Excelente	Excelente	Excelente	Excelente
CORREIOS	52	Excelente	Bom	Excelente	Excelente	Excelente	Excelente	Regular
AGUAS DE MANAUS	52	Bom	Bom	Excelente	Excelente	Excelente	Excelente	Bom
ROYAL GESTÃO E SERVIÇOS DE INFORMÁTICA	50	Excelente	Bom	Bom	Bom	Bom	Bom	Excelente
PRODAM	52,5	Bom	Bom	Excelente	Excelente	Bom	Excelente	Excelente
ACTUARIAL - ASSESSORIA E CONSULTORIA ATUARIAL LTDA	57,5	Excelente	Excelente	Excelente	Excelente	Excelente	Excelente	Excelente
OZÔNIO TELECOMUNICAÇÕES LTDA	57,5	Excelente	Excelente	Excelente	Excelente	Excelente	Excelente	Excelente

A nota para avaliação está conforme o indicador de avaliação é = ou > que 50.

MPR 03 F 08

Emissão: 09.08.2017

Revisão: 00.00.0000

Menu

Início

1. Cadastro

2. Avaliação de Fornecedores

3. Gráficos

4. Relatório de impressão

2. AVALIAÇÃO DE FORNECEDORES - MARÇO 2019



Fornecedores	Nota	Qualidade do Produto ou Serviço	Capacidade de entrega dentro do prazo	Preço	Custo	Atendimento ao Cliente	Suporte	Documentação Fiscal válido e atualizada
AJL SERVIÇOS LTDA - EPP	54	Bom	Bom	Excelente	Excelente	Excelente	Excelente	Excelente
CLARO S.A.	54	Bom	Bom	Excelente	Excelente	Excelente	Excelente	Excelente
M H FERREIRA QUARESMA - ME	57,5	Excelente	Excelente	Excelente	Excelente	Excelente	Excelente	Excelente
AMAZONAS DISTRIBUIDORA DE ENERGIA	52	Bom	Bom	Excelente	Excelente	Excelente	Excelente	Bom
SIMONE DE CASTRO DUARTE COELHO - GRAFICA MANAUS	51	Bom	Bom	Excelente	Excelente	Bom	Bom	Excelente
BANCO DO BRASIL	57,5	Excelente	Excelente	Excelente	Excelente	Excelente	Excelente	Excelente
FUNDAÇÃO CARLOS ALBERTO VANZOLINI -	57,5	Excelente	Excelente	Excelente	Excelente	Excelente	Excelente	Excelente
AGENDA ASSESSORIA	51	Bom	Bom	Excelente	Excelente	Bom	Bom	Excelente
AHGORA SISTEMAS S/A	57,5	Excelente	Excelente	Excelente	Excelente	Excelente	Excelente	Excelente
OCA VIAGENS E TURISMO DA AMAZÔNIA LTDA	57,5	Excelente	Excelente	Excelente	Excelente	Excelente	Excelente	Excelente

A nota para avaliação está conforme o indicador de avaliação é = ou > que 50.

Menu

Início

1. Cadastro

2. Avaliação de Fornecedores

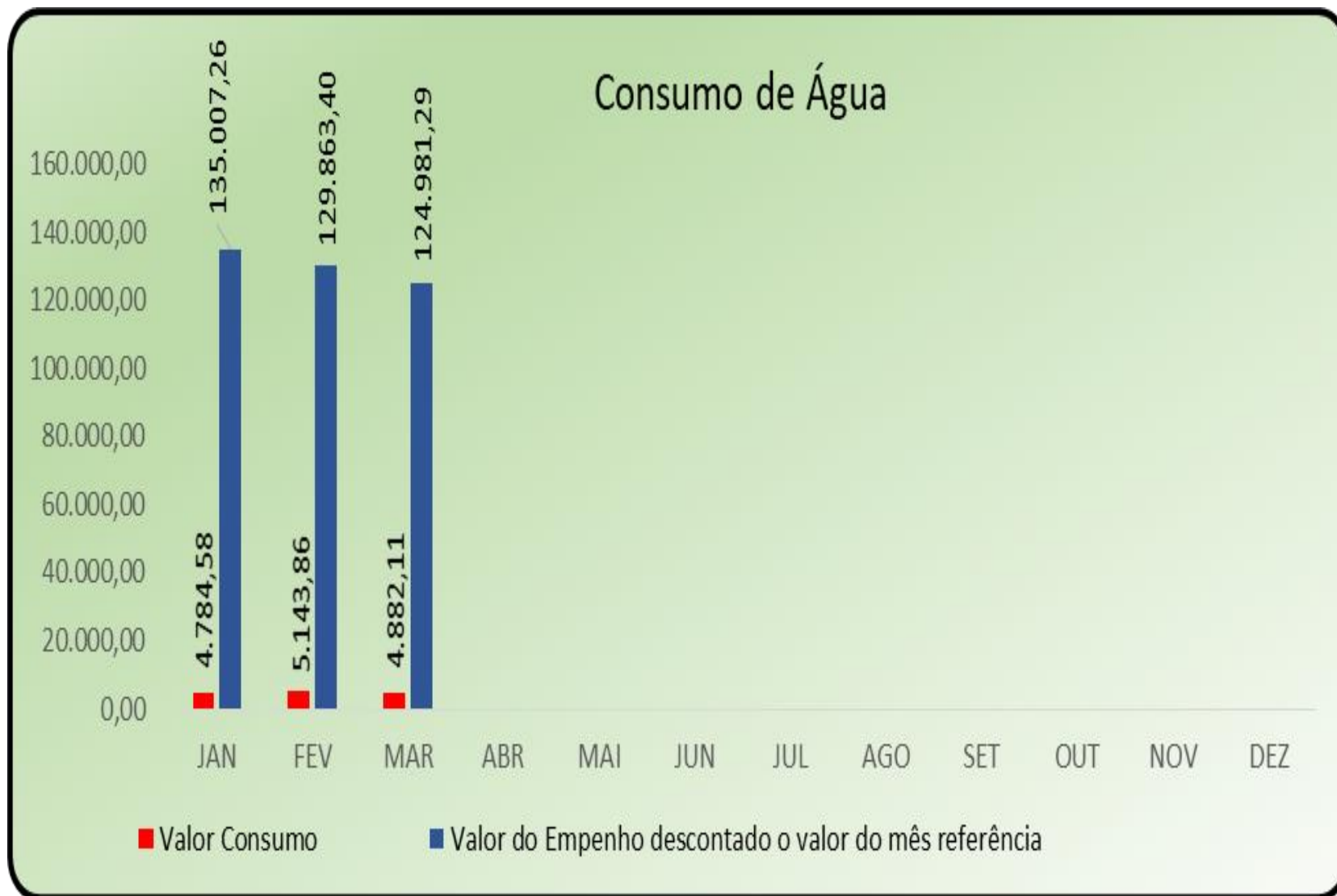
3. Gráficos

4. Relatório de impressão

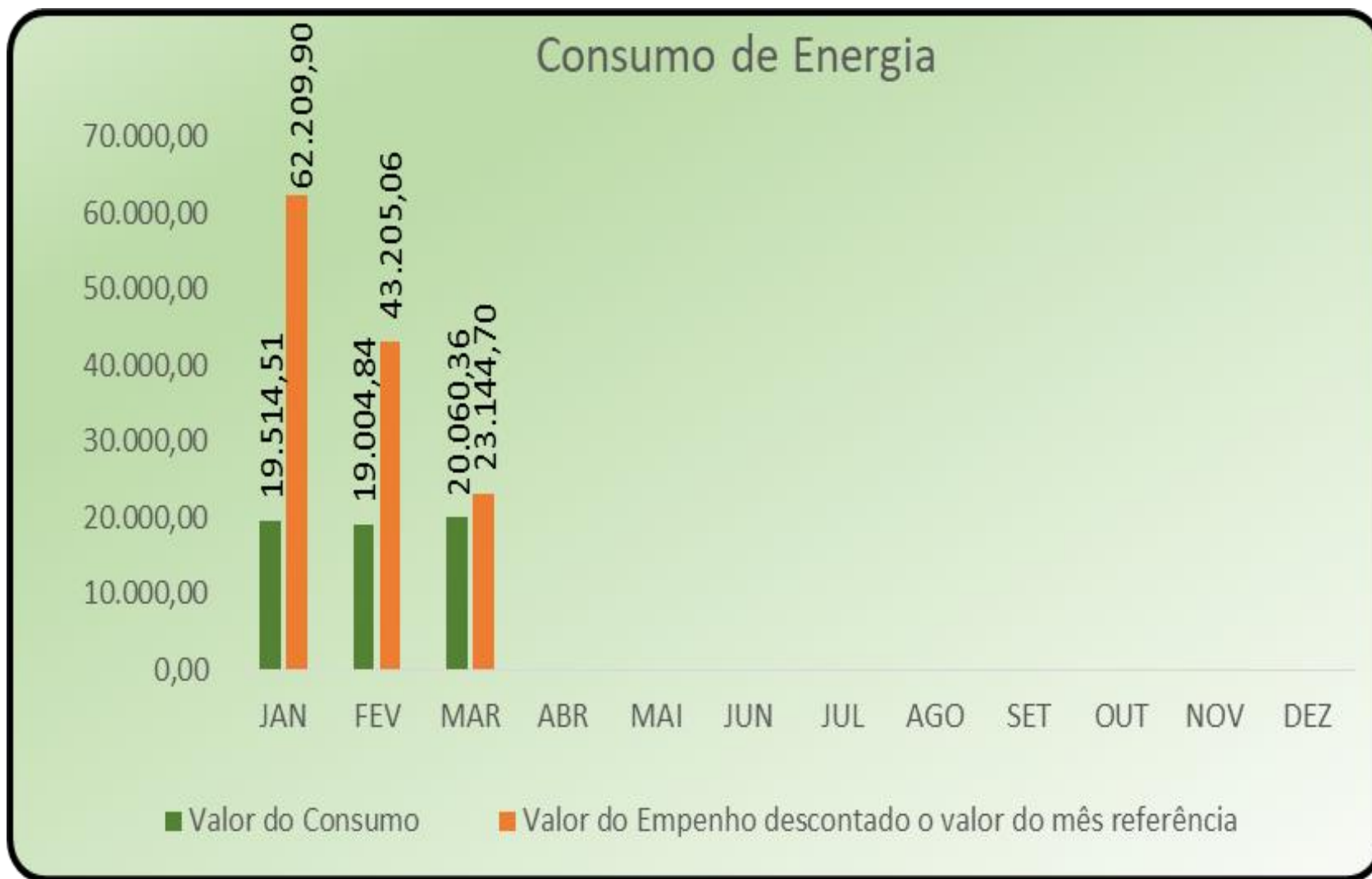
Fornecedores	Nota	Qualidade do Produto ou Serviço	Capacidade de entrega dentro do prazo	Preço	Custo	Atendimento ao Cliente	Suporte	Documentação Fiscal válido e atualizada
TRISEVEN SERVIÇOS	51	Excelente	Bom	Excelente	Excelente	Bom	Bom	Bom
UPA - UNIVERSIDADE PATATIVA DO ASSARÉ	57,5	Excelente	Excelente	Excelente	Excelente	Excelente	Excelente	Excelente
AJL SERVIÇOS - MANUTENÇÃO PREDIAL	57,5	Excelente	Excelente	Excelente	Excelente	Excelente	Excelente	Excelente
ELEVADORES BRASIL LTDA	57,5	Excelente	Excelente	Excelente	Excelente	Excelente	Excelente	Excelente

A nota para avaliação está conforme o indicador de avaliação é = ou > que 50.

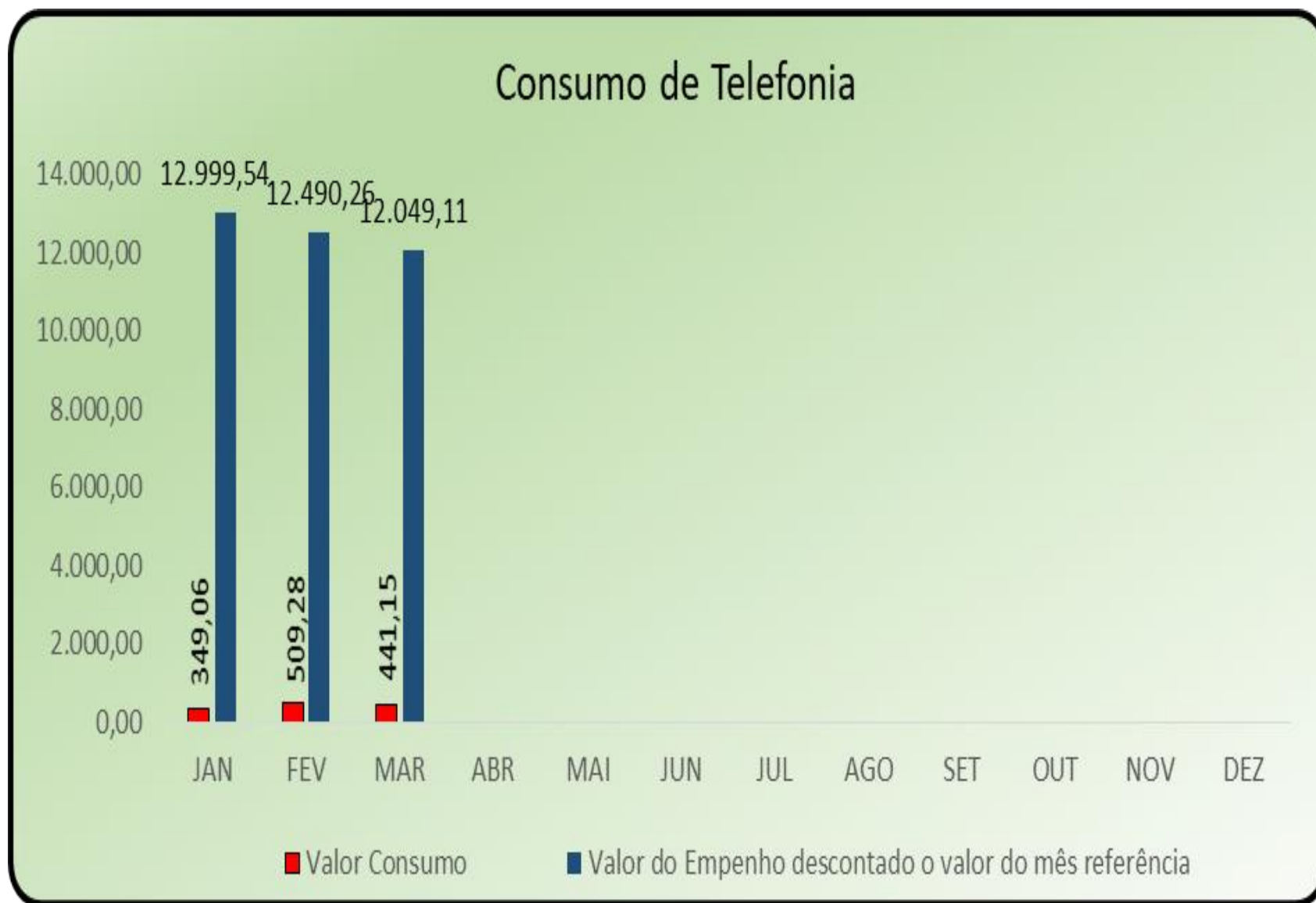




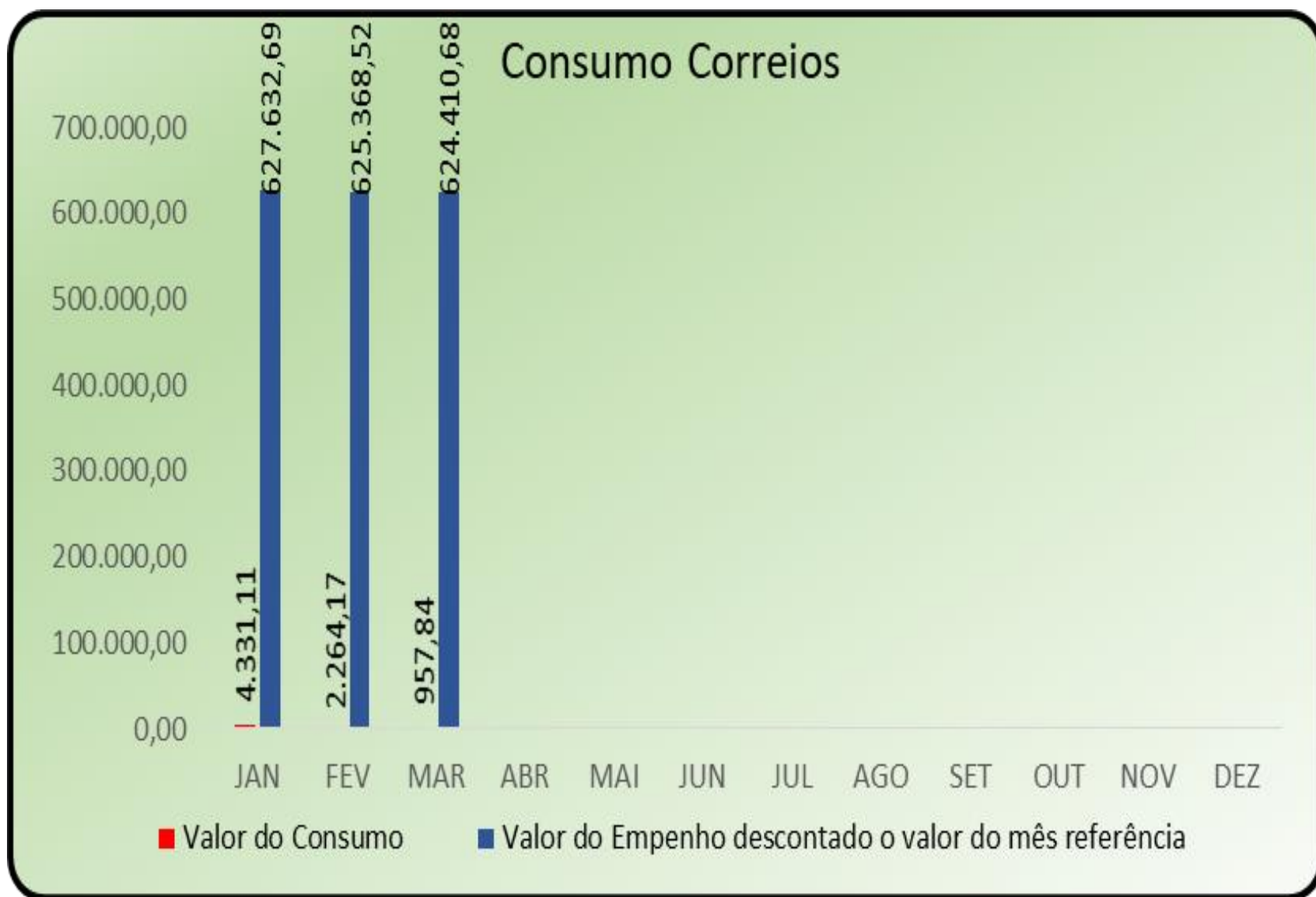
Empenho: R\$ 139.791,84 para o período de janeiro a dezembro de 2019.



Empenho: R\$ 84.724,41, para o período de janeiro a março de 2019 .



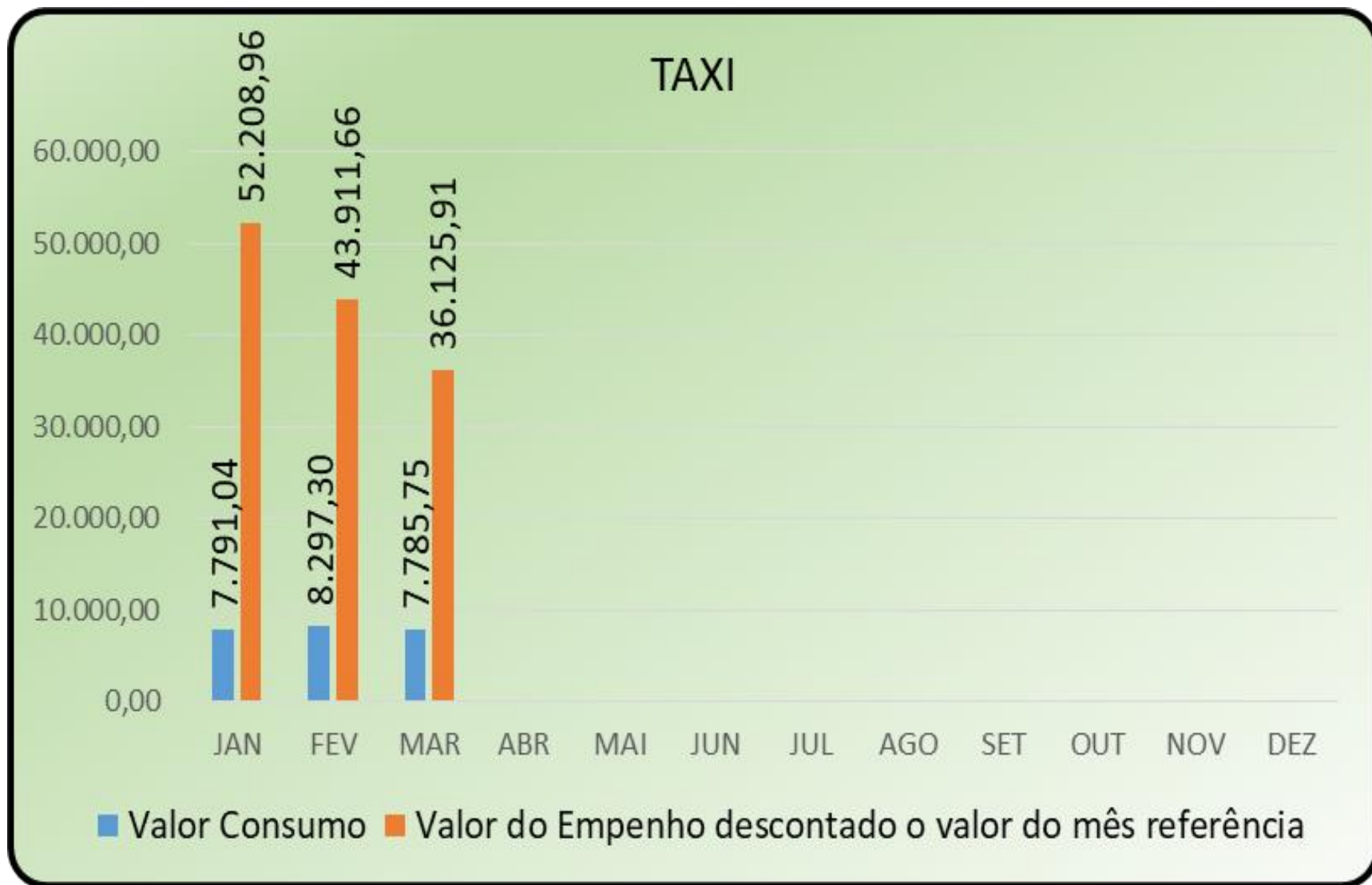
Empenho: R\$ 13.348,52, para o período de janeiro a abril de 2019.



Empenho em: R\$ 631.963,80, para o período de janeiro a setembro de 2019.

QUANTIDADE DE POSTAGENS								
Mês	GERAF	GPREV	GEJUR	GTECI	GADIR	COGEP	DIRAF	TOTAL
JAN	11	151	2	2.700	0	0	0	2.864
FEV	0	21	0	2.700	0	0	0	2.721
MAR	0	43	1	0	0	0	0	44
ABR								
MAI								
JUN								
JUL								
AGO								
SET								
OUT								
NOV								
DEZ								

VALORES DAS POSTAGENS POR								
Mês	GERAF	GPREV	GEJUR	GETEC	GADIR	COGEP	DIRAF	TOTAL
JAN	108,38	2.118,15	187,58	1.917,00	0,00	0,00	0,00	R\$ 4.331,11
FEV	0,00	347,17	0,00	1.917,00	0,00	0,00	0,00	R\$ 2.264,17
MAR	0,00	844,73	112,87	0,00	0,00	0,00	0,00	R\$ 957,84
ABR								
MAI								
JUN								
JUL								
AGO								
SET								
OUT								
NOV								
DEZ								

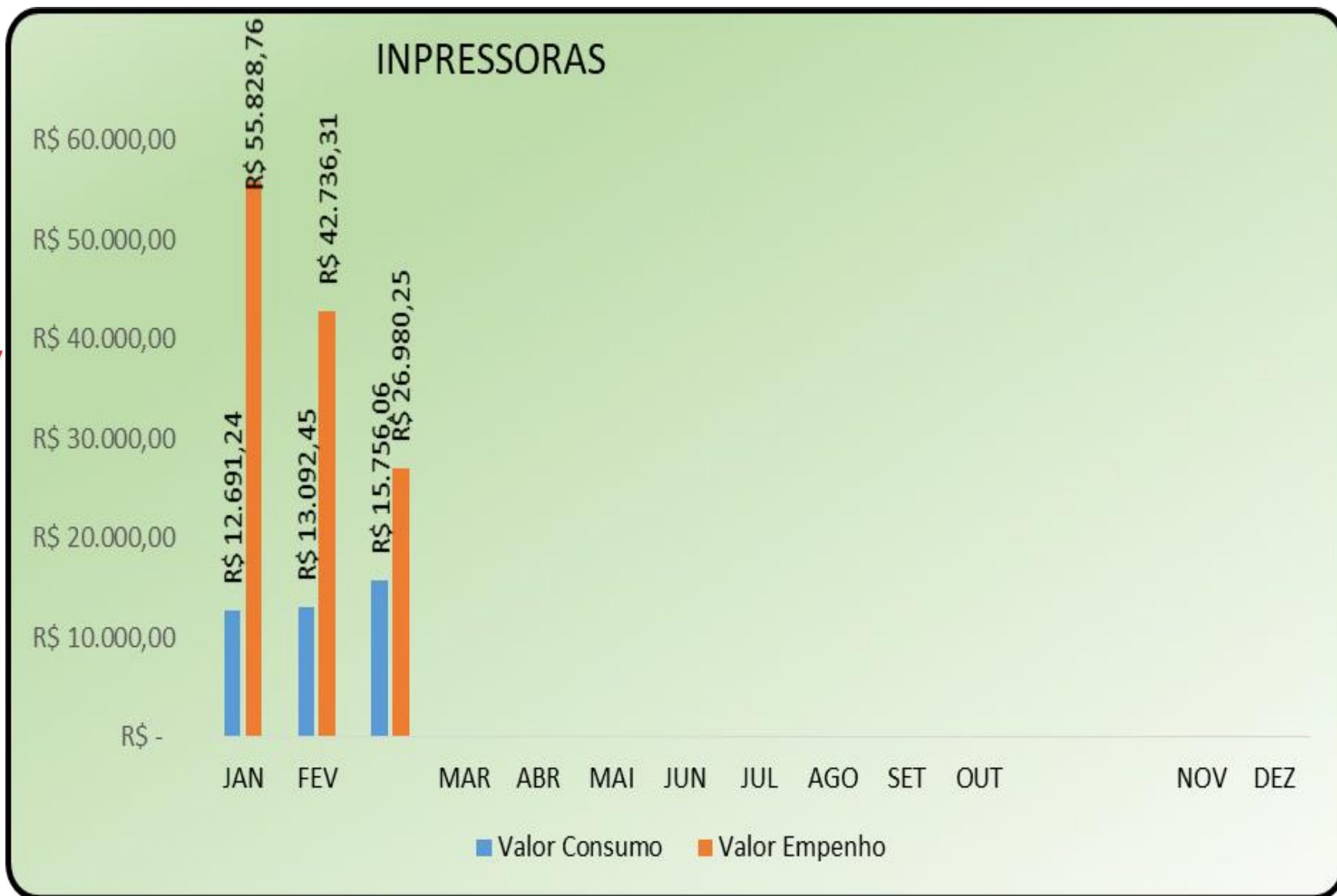


Empenho em: R\$ 60.000,00, para o período de janeiro a abril de 2019.

USO DE TRANSPORTE – TAXI POR GERÊNCIA

Colunas1	GETEC	GPREV	GERAF	COGEP	GEJUR	GADIR	TOTAL
JAN	294,90	5.595,00	1.178,09	0,00	227,25	495,80	7.791,04
FEV	793,90	5.205,10	645,25	0,00	137,35	1.515,70	8.297,30
MAR	139,10	4.974,20	1.190,20	0,00	335,90	1.146,35	7.785,75
ABR							
MAI							
JUN							
JUL							
AGO							
SET							
OUT							
NOV							
DEZ							
TOTAL	1.227,90	15.774,30	3.013,54	0,00	700,50	3.157,85	23.874,09

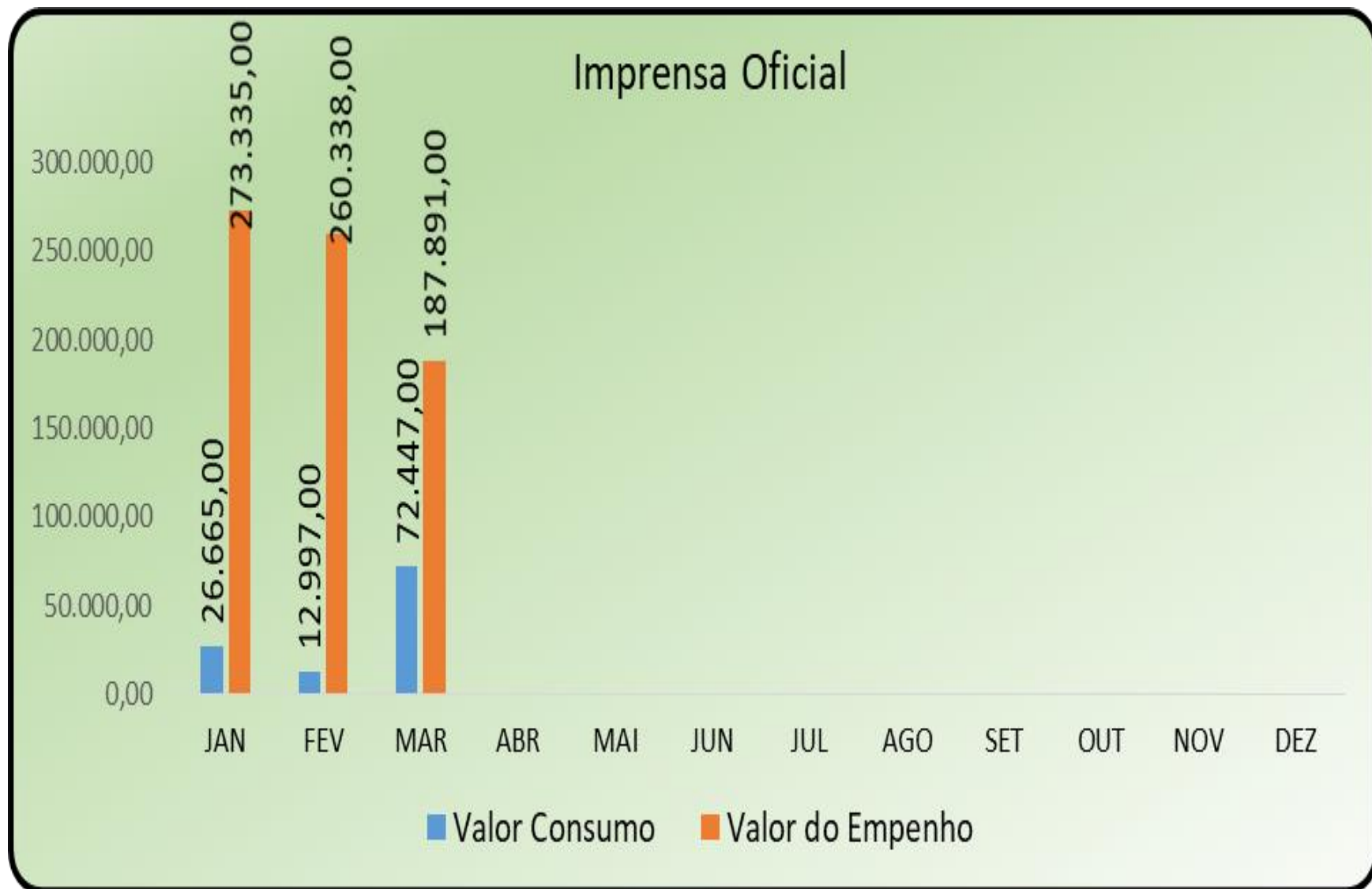
Mês	Valor Visitas Propac
JAN	5.400,00
FEV	4.950,00
MAR	4.950,00
ABR	
MAI	
JUN	
JUL	
AGO	
SET	
OUT	
NOV	
DEZ	
TOTAL	15.300,00



Empenho: R\$ 68.52,00, para o período de janeiro a abril de 2019

Consumo de papel nas máquinas terceirizadas

	JAN	FEV	MAR	ABRIL	MAIO	JUN	JUL	AGO	SET	OUT	NOV	DEZ	TOTAL
GERAF	7.145	10.070	9.831										27.046
COREP	13.875	14.383	22.127										50.385
COMPREV	0	0	3.380										3.380
COPREV	7.315	12.275	9.968										29.558
REPROGRAFIA	961	1.509	1.275										3.745
GEJUR	4.497	6.322	6.495										17.314
GTECI COLORIDA	2.883	1.689	3.381										7.953
GADIR	2.046	3.135	3.435										8.616
COARQ	460	559	375										1.394
PRESI	1.565	1.587	1.372										4.524
COGEP	992	1.300	892										3.184
CONTRIN	0	0	156										156
DIPRE-COLOR	488	874	829										2.191
DIRAF	0	0	262										262
TOTAL	42.227	53.703	63.778	0	0	0	0	0	0	0	0	0	42.227



Empenho: R\$ 300.000,00, para o período de janeiro a setembro de 2019.
NOTA: Valor acima da média, por conta da publicação do Balanço referente ao exercício de 2018, no valor de R\$ 44.067,00