



**AMAZONPREV**

*Segurança no futuro.*


**SGO**

**SISTEMA DE  
GESTÃO DA  
QUALIDADE**

**MARÇO 2018– 31 dias corridos e 20 dias úteis**

1

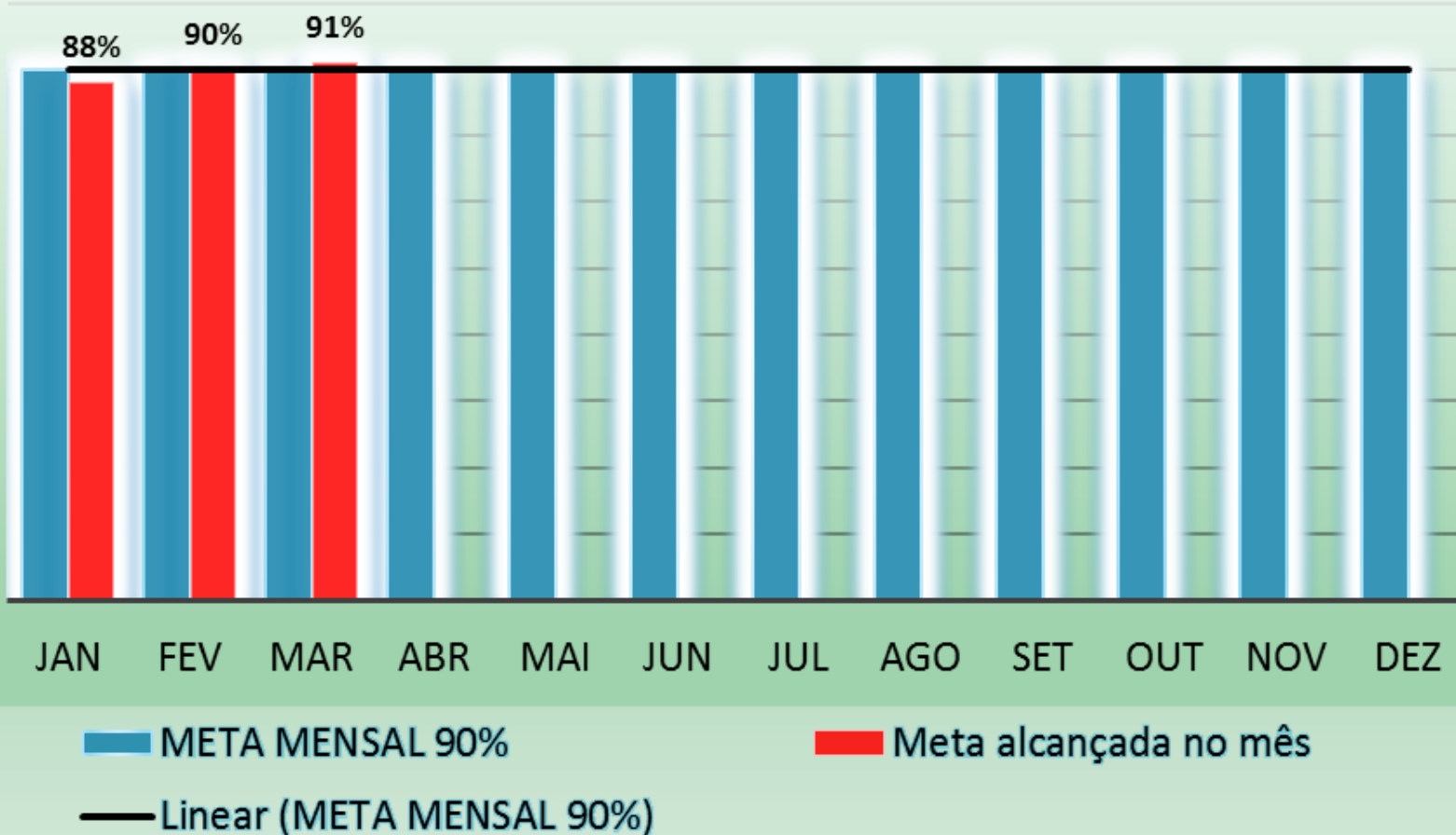




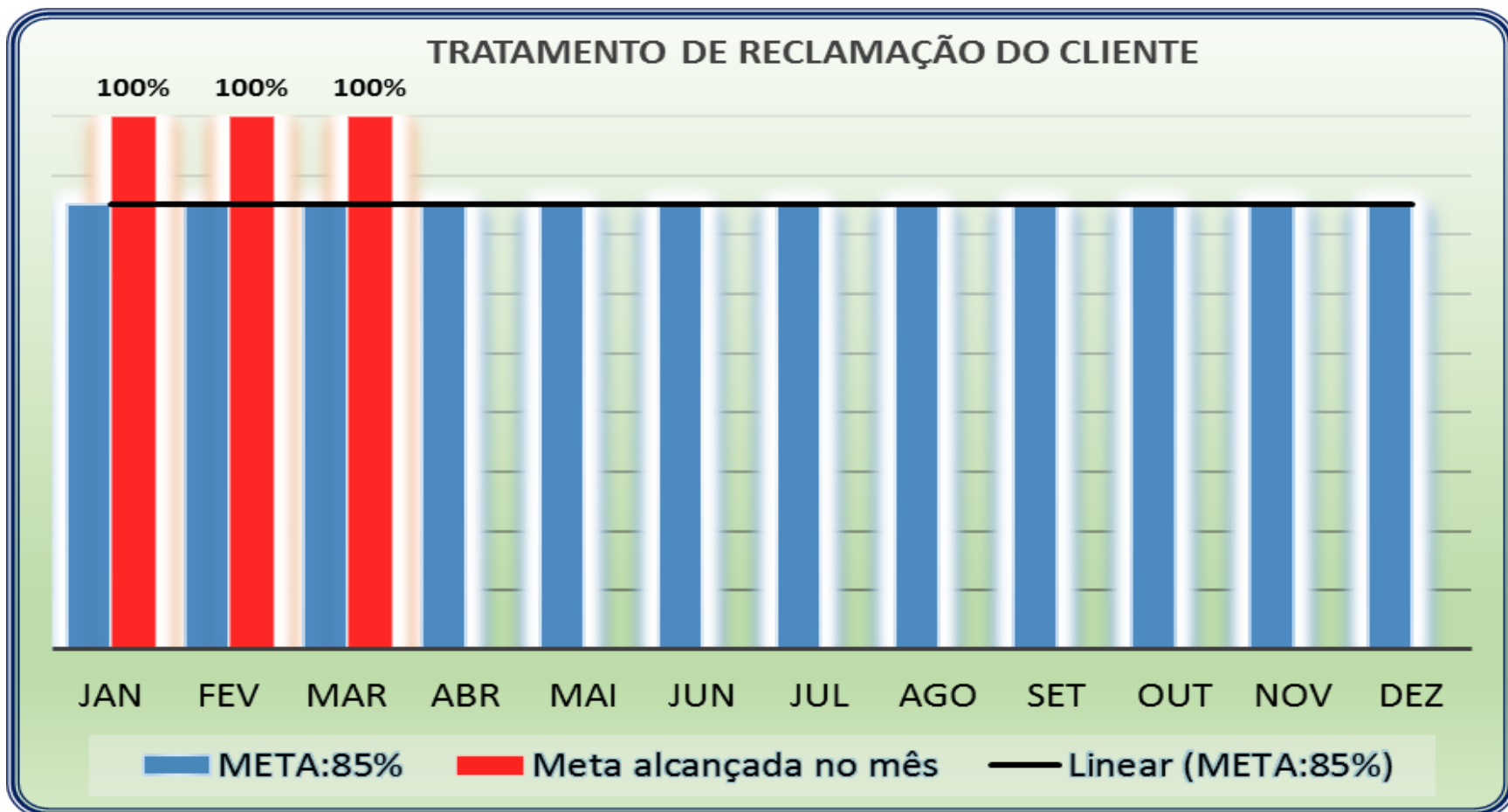
Dos 21 indicadores institucional, todos tiveram meta alcançada



## SATISFAÇÃO DO CLIENTE



*Em Março participaram da pesquisa telefônica: 10 pensionistas e 40 aposentados, com média geral 95%. No Portal do Segurado participaram da pesquisa 469 pessoas, com média de 86%. A pesquisa de satisfação realizada no atendimento da Instituição, participaram 35 pessoas, com média de 91%.*



Mês	COPAG	GPREV	GTECI	GADIR	COMAP	GEJUR	COFIN
JAN	3	0	4	0	0	0	0
FEV	4	1	0	0	0	0	0
MAR	12	0	2	0	0	0	0

**Foram abertas 12 reclamações de clientes, com os seguintes motivos:**

- 10 clientes reclamaram sobre o não da diferença do benefício;
- 02 clientes reclamaram sobre consignação;
- 01 cliente reclamou sobre exclusão indevida de pensão;
- 01 cliente reclamou sobre pagamento não realizada de pensão alimentícia.

**Foram respondidos 308 e-mails através do Fale-Conosco.**

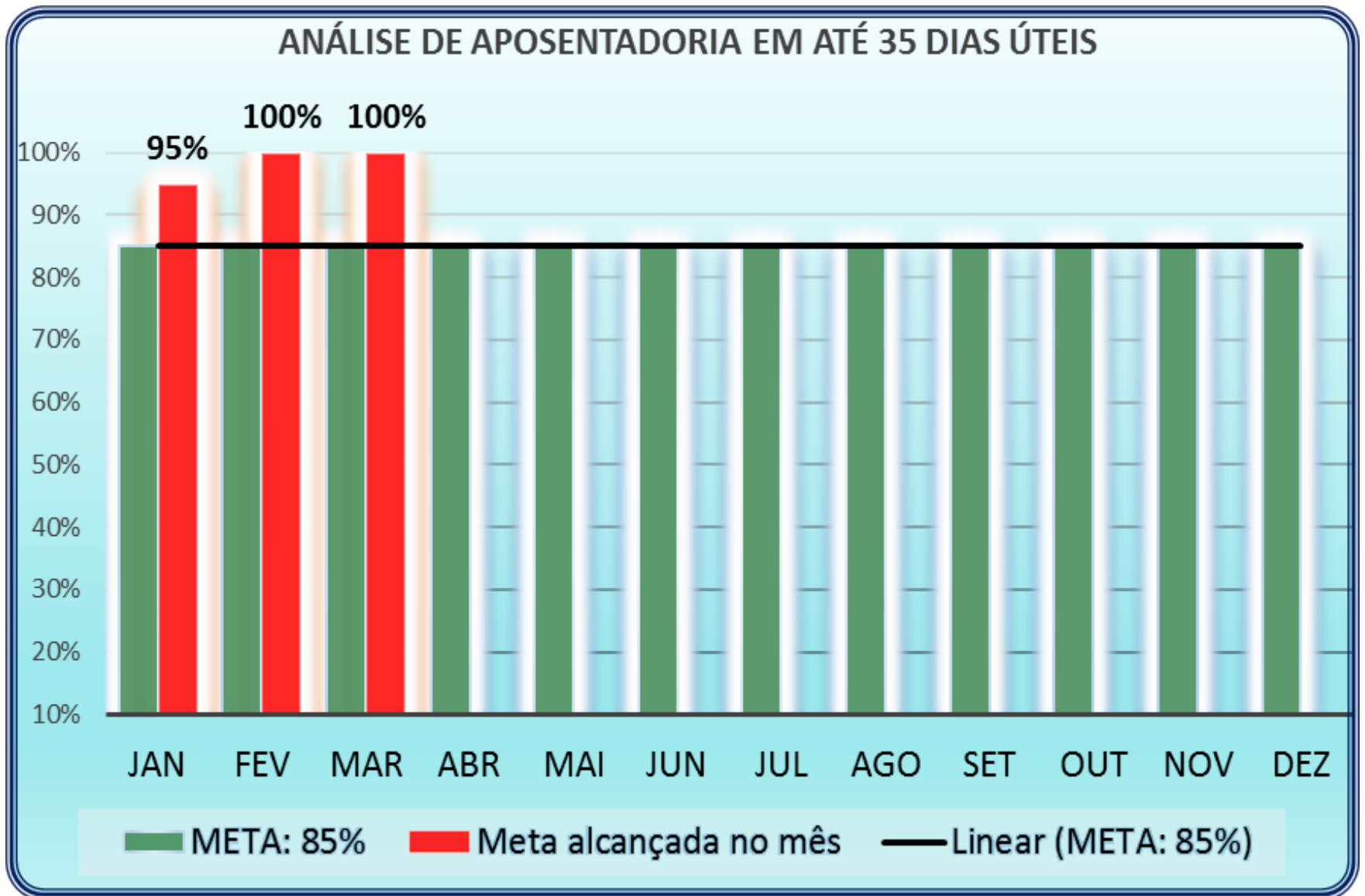
# FALE CONOSCO 2018

Motivo	Quantidade	Percentual
Informação de Óbito	2	0,65%
Informações Gerais	19	6,17%
Recadastramento	22	7,14%
Pagamento - Diferença	1	0,32%
Dúvidas - Portal do Segurado	20	6,49%
Andamento de Processo	14	4,55%
Contracheque	162	52,60%
Pensão	2	0,65%
Troca de Endereço	0	0,00%
Simulação - Aposentadoria	1	0,32%
Recebimento da GAMS	0	0,00%
CTC	8	2,60%
Cédula C	28	9,09%
Atualização Cadastral	12	3,90%
Declaração	0	0,00%
Consignação	9	2,92%
13º Salário	6	1,95%
Inclusão na folha	0	0,00%
Não Pagamento	2	0,65%
<b>Total</b>	<b>308</b>	<b>100,00%</b>

Tipo de Atendimento	Quantidade	Percentual
Reclamação	34	11,04%
Consulta	182	59,09%
Denúncia	2	0,65%
Outros	89	28,90%
Sugestão	1	0,32%
<b>Total</b>	<b>308</b>	<b>100,00%</b>

MÊS	Quantidade	Percentual
jan/18	299	35,89%
fev/18	226	27,13%
mar/18	308	36,97%
abr/18	0	0,00%
mai/18	0	0,00%
jun/18	0	0,00%
jul/18	0	0,00%
ago/18	0	0,00%
set/18	0	0,00%
out/18	0	0,00%
nov/18	0	0,00%
dez/18	0	0,00%
<b>TOTAL</b>	<b>833</b>	<b>100,00%</b>

Tipo de público	Quantidade	Percentual
Aposentado	211	68,51%
Pensionista	74	24,03%
Servidor Ativo	17	5,52%
Não-segurado	6	1,95%
<b>Total</b>	<b>308</b>	<b>100,00%</b>



**Foram 186 processos de aposentadoria analisados, todas concluídas no prazo**

### Aposentadorias

	1	2	3	4	5	6	7	8	9	10	11	12
Em Análise	320	211	152									
Cancelados	0	0	0									
Arquivados	18	18	26									
Sobrestados	103	48	24									
Diligência Externa	68	105	68									
Concluído Indeferido	4	2	5									
Concluídos Fora do Prazo	14	0	0									
Concluídos no Prazo	255	190	181									

### Aposentadorias Concedidas por Fundo



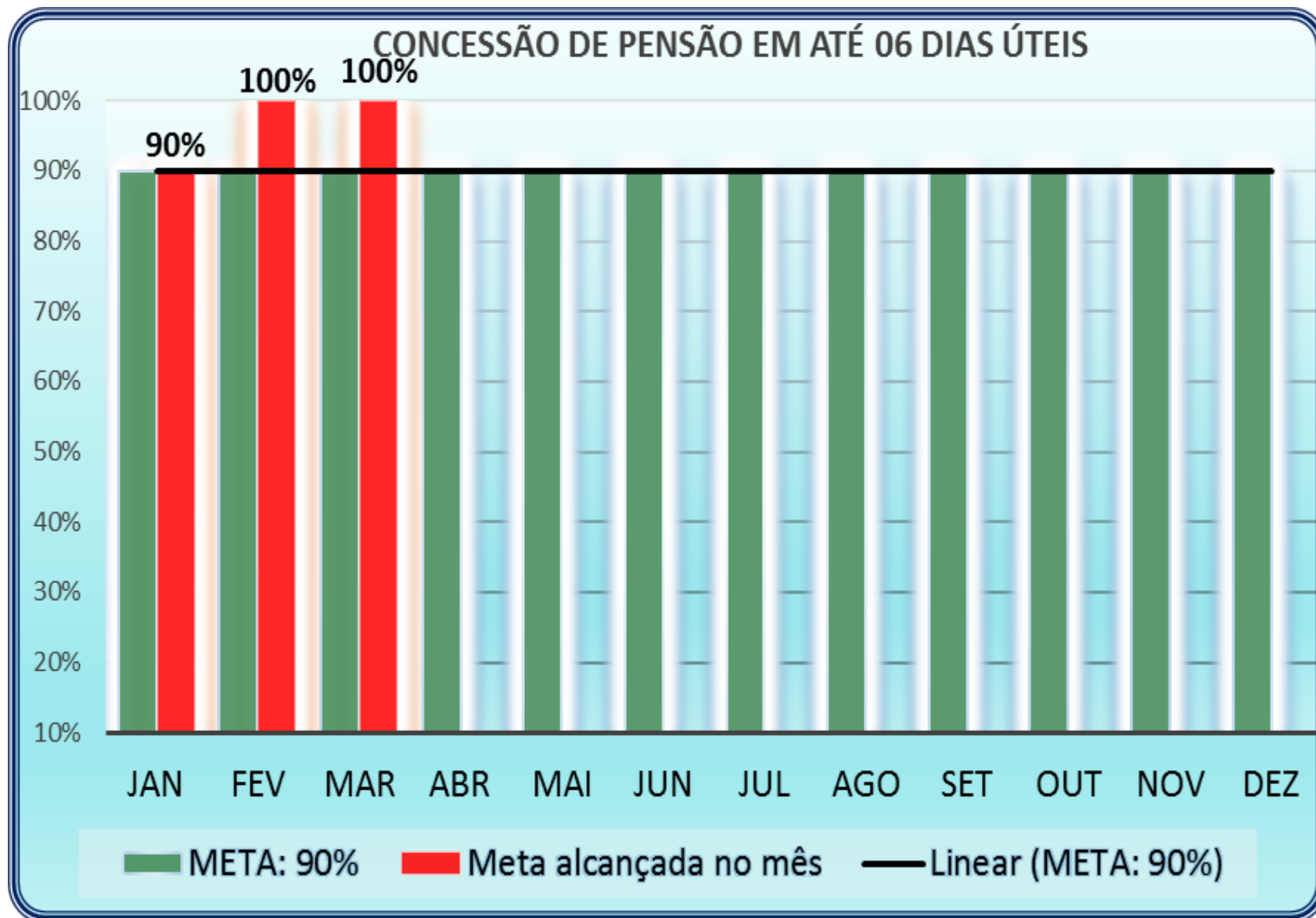
### Aposentadoria Analisadas x Concluídas



### Aposentadorias Concluídas x Publicadas








***Foram 43 processos de pensão concedidos, nenhuma fora do prazo***

## PROCESSOS DE PENSÕES

	1	2	3	4	5	6	7	8	9	10	11	12
Concluídos no Prazo	34	42	43									
Concluídos Fora do Prazo	2	0	0									
Concluído Indeferido	2	0	0									
Diligência Externa	33	21	23									
Sobrestados	2	1	0									
Arquivados	2	0	3									
Cancelados	0	0	0									
Em Análise fora do prazo	2	0	3									
Em Análise dentro do prazo	22	20	24									

## Pensões concedidas por Fundo Previdenciário

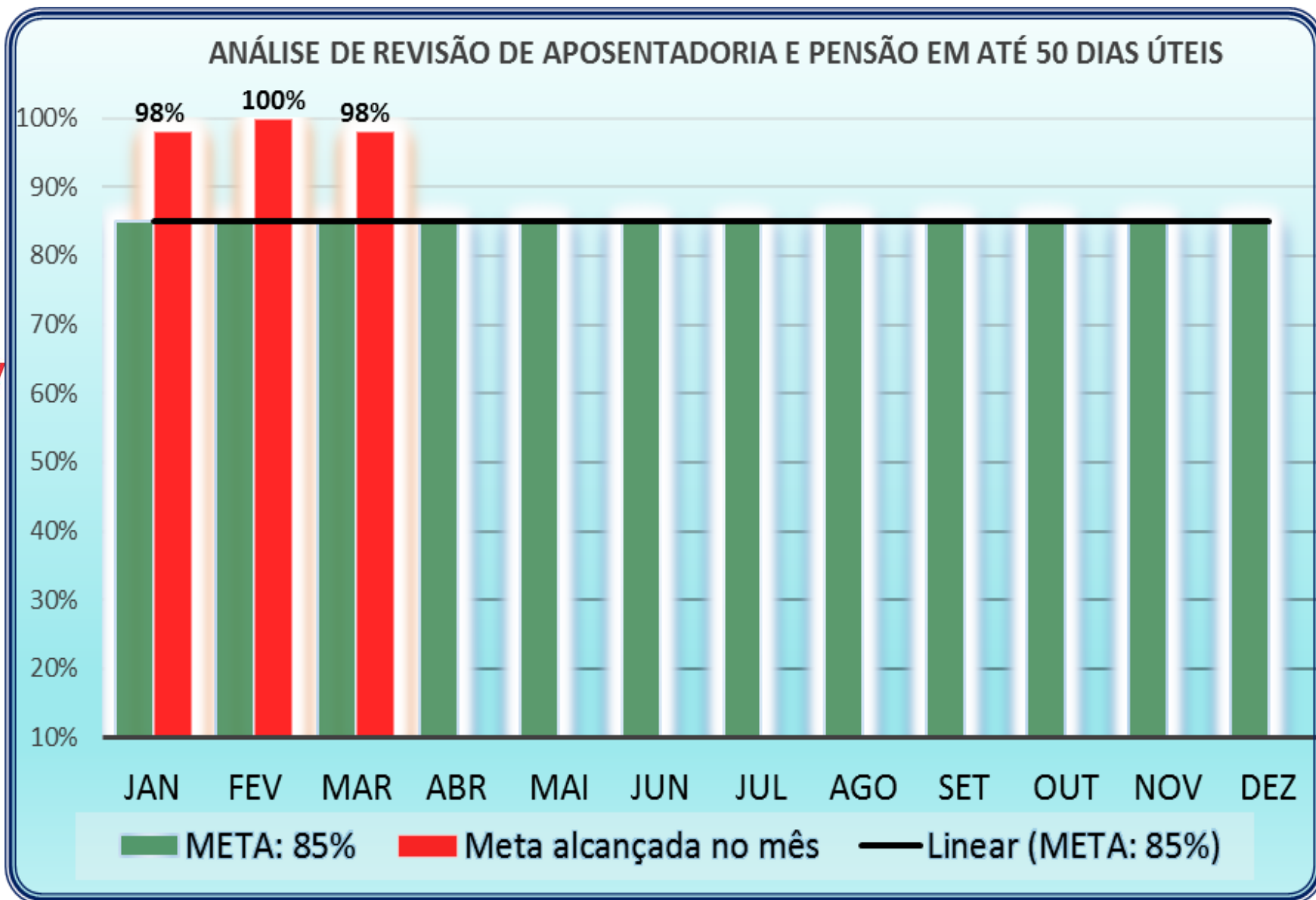


### Processos Analisados x Benefícios Concedidos



### Pensões Concedidas x Publicadas





***Foram 48 processos de revisão concedidos, todas concluídas no prazo.***

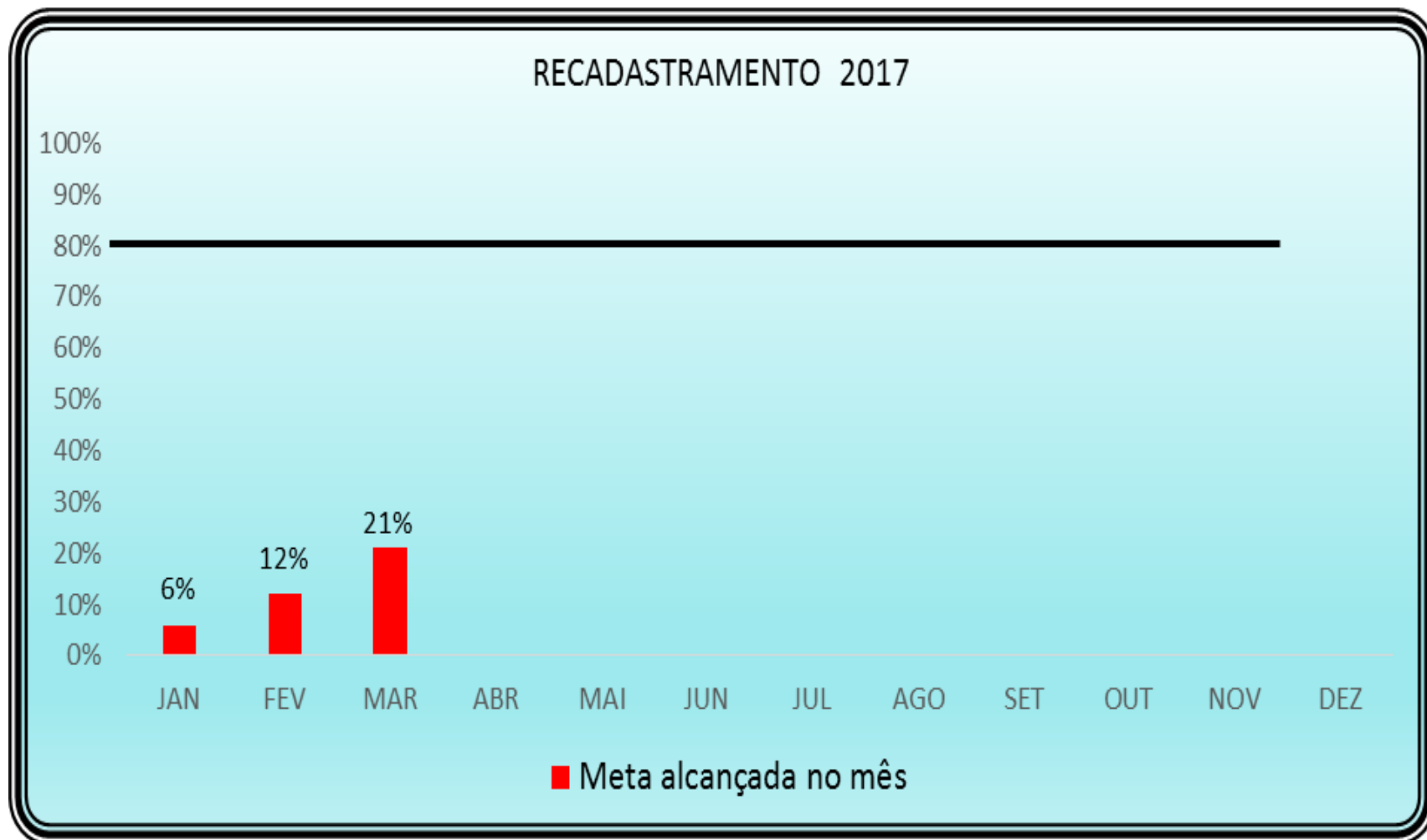
### Revisões

	1	2	3	4	5	6	7	8	9	10	11	12
Concluídos no Prazo	98	48	59									
Concluídos Fora do Prazo	1	0	1									
Concluído Indeferido/A revelia	0	0	0									
Diligência Externa	18	45	70									
Sobrestados	45	19	35									
Arquivados	20	44	28									
Cancelados	0	0	0									
Em Análise	111	293	228									

### Revisões por Fundo Previdenciário

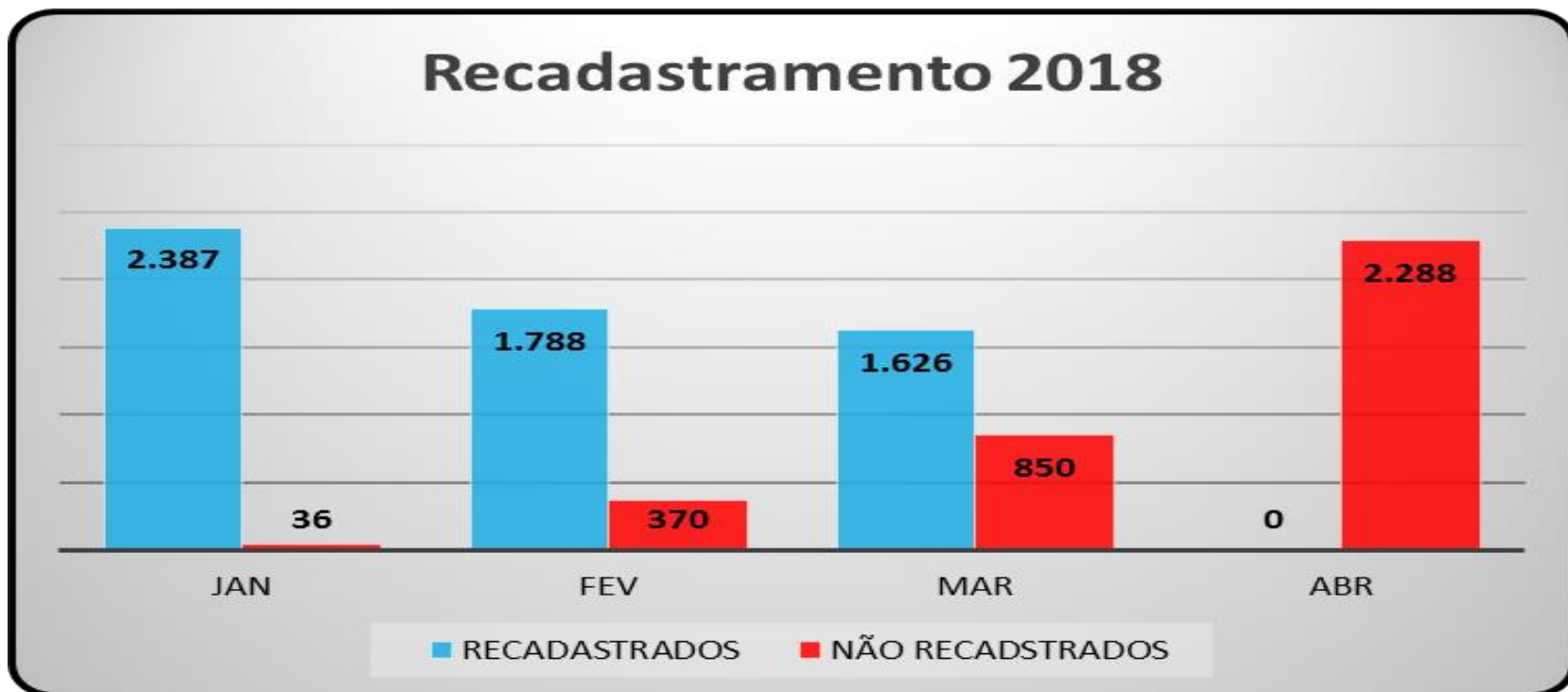






Em Março de 2018, o total da massa previdenciária por segurado, data base 02/04/2017 foi de 28.984 segurados.

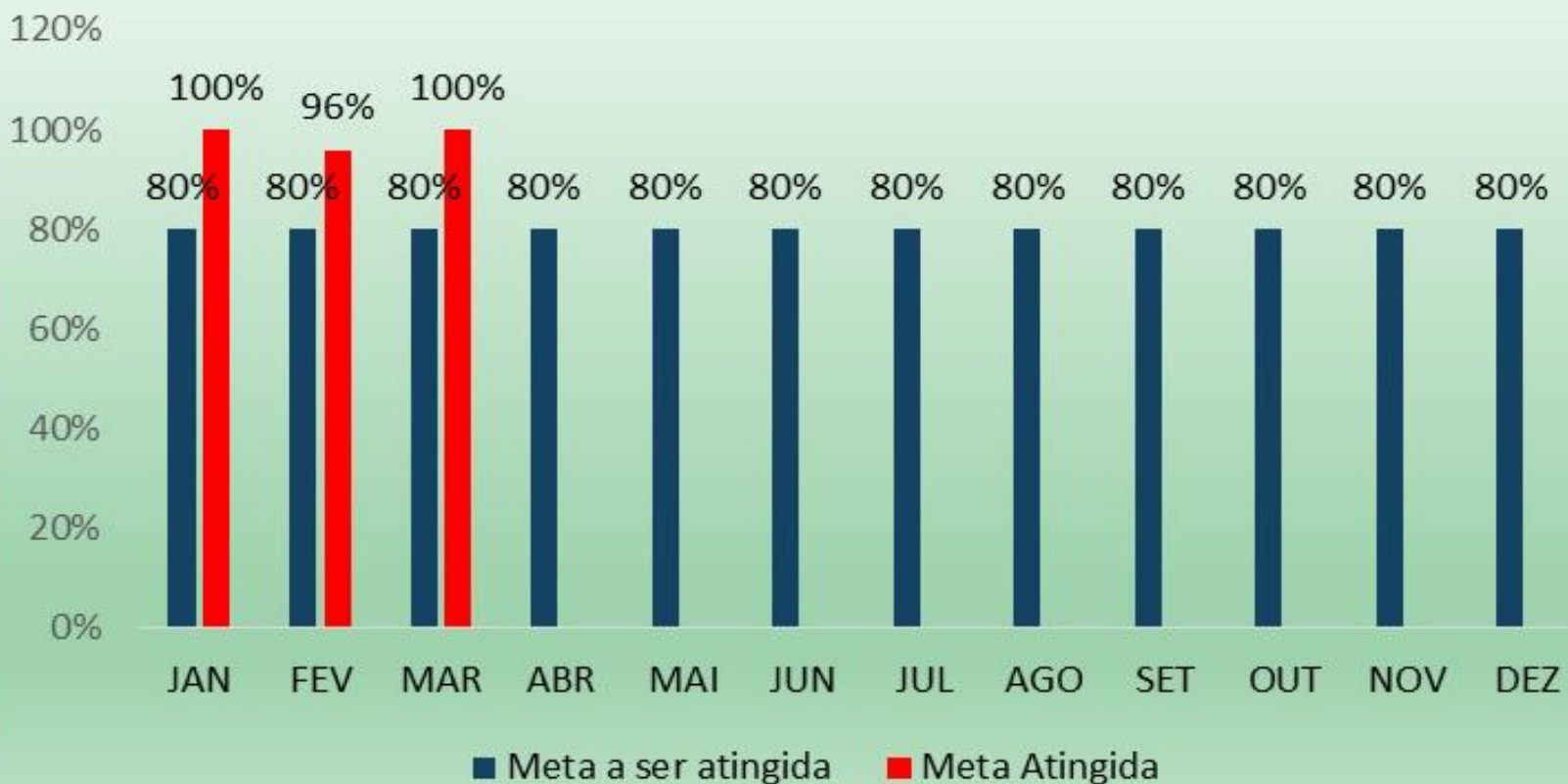
5.954 segurados se recadastraram, o que equivale a 21% do total da massa recadastrados.



O gráfico acima demonstra a quantidade de aposentados e pensionistas recadastrados e não recadastrados por mês, data base do relatório 02/04/2018, às 8:30.

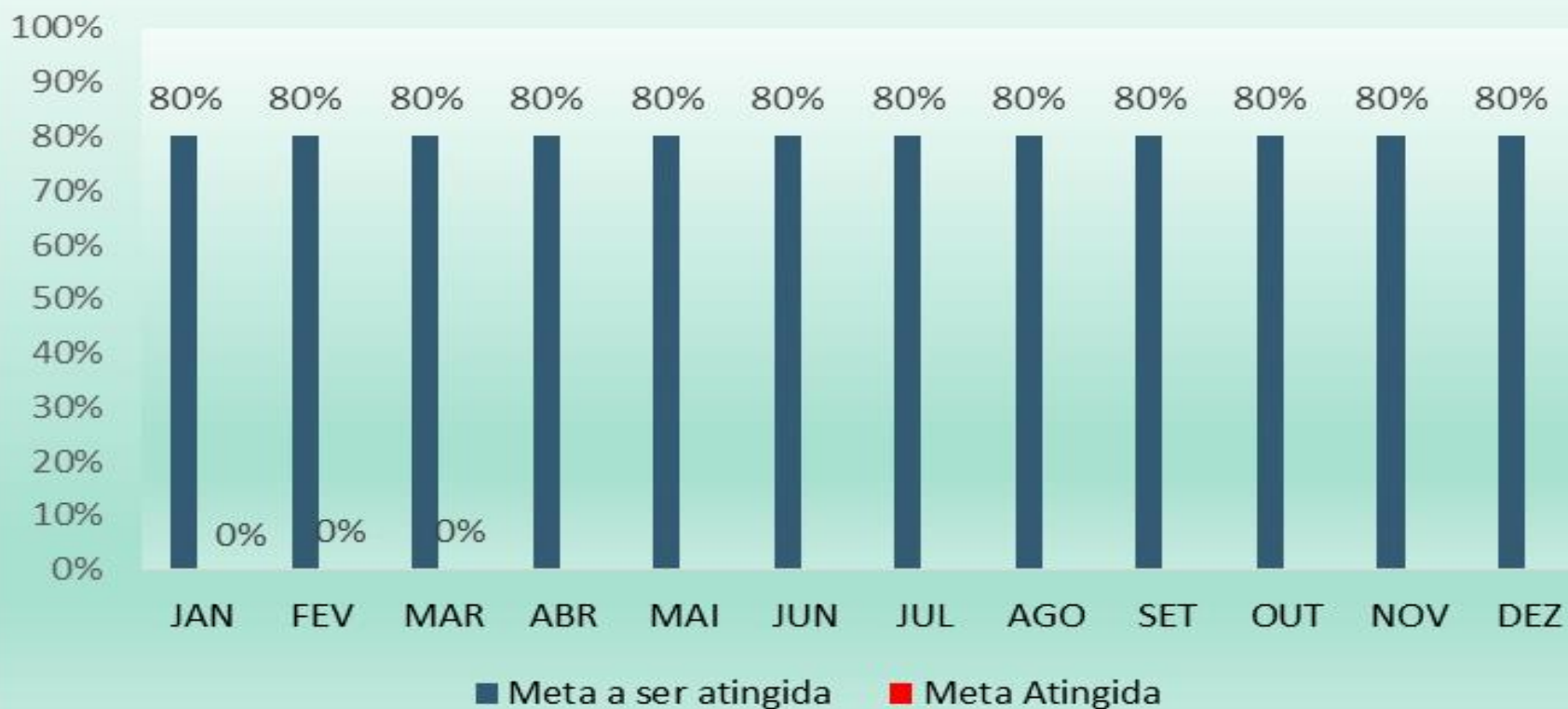


## Emissão, Revisão e 2º via de CTC



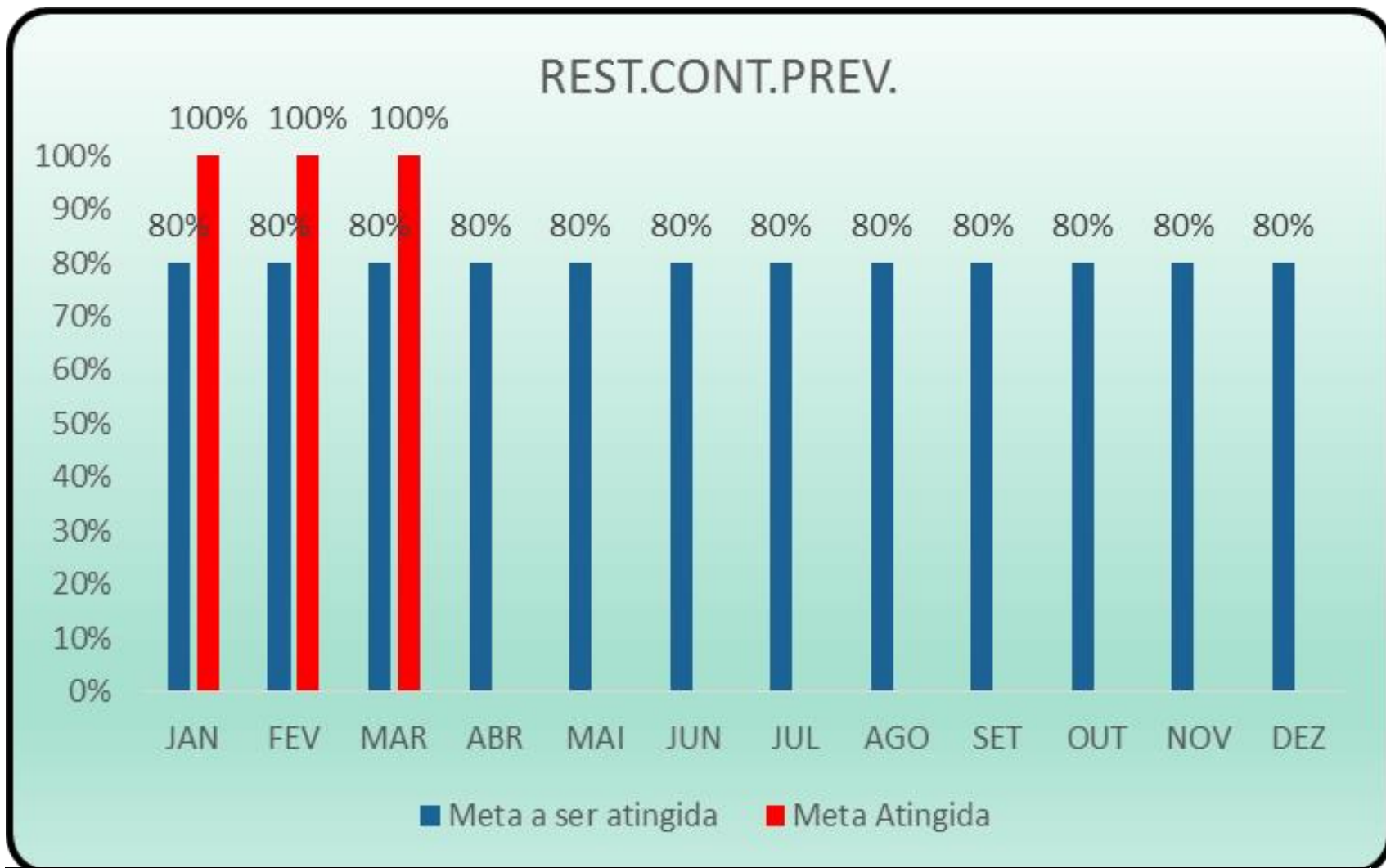
Mês	Concluídas no Prazo	Concluídas Fora do Prazo	Em Análise dentro do prazo	Em Análise Fora do prazo	Diligências Externa	Sobrestado	Canceladas	Arquivados	TOTAL
JAN	16	0	34	0	9	1	0	0	60
FEV	22	1	37	0	4	0	0	0	64
MAR	17	0	49	0	8	0	0	0	74

## Inclusão e Exclusão de Dependentes



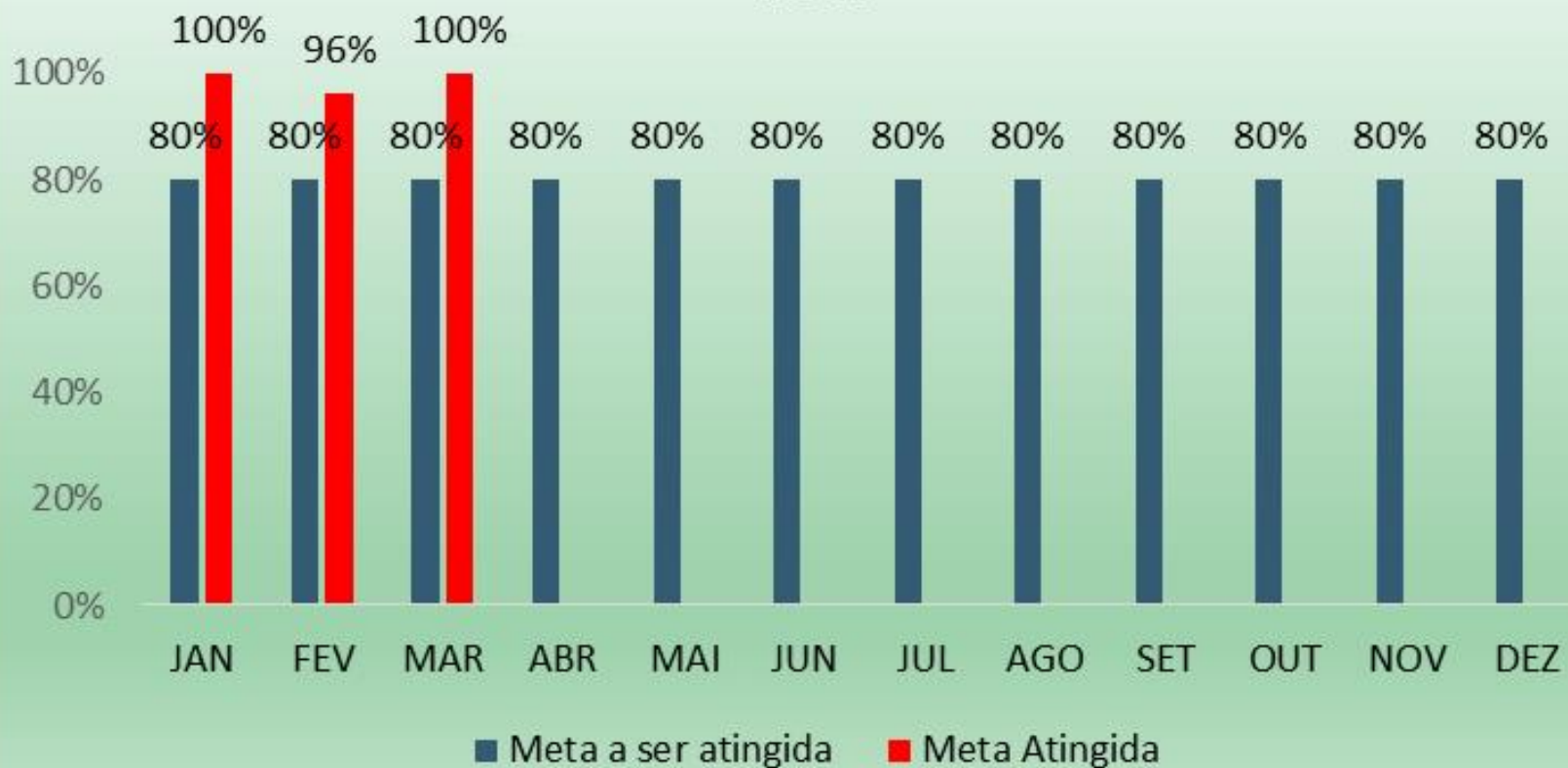
Não houve processos concluídos em março

Mês	Concluídas no Prazo	Concluídas Fora do Prazo	Em Análise dentro do prazo	Em Análise Fora do prazo	Diligências Externa	Sobrestado	Canceladas	Arquivados	TOTAL
JAN	0	0	2	0	13	0	0	0	15
FEV	0	0	6	0	9	0	0	0	15
MAR	0	0	5	0	11	0	0	0	16



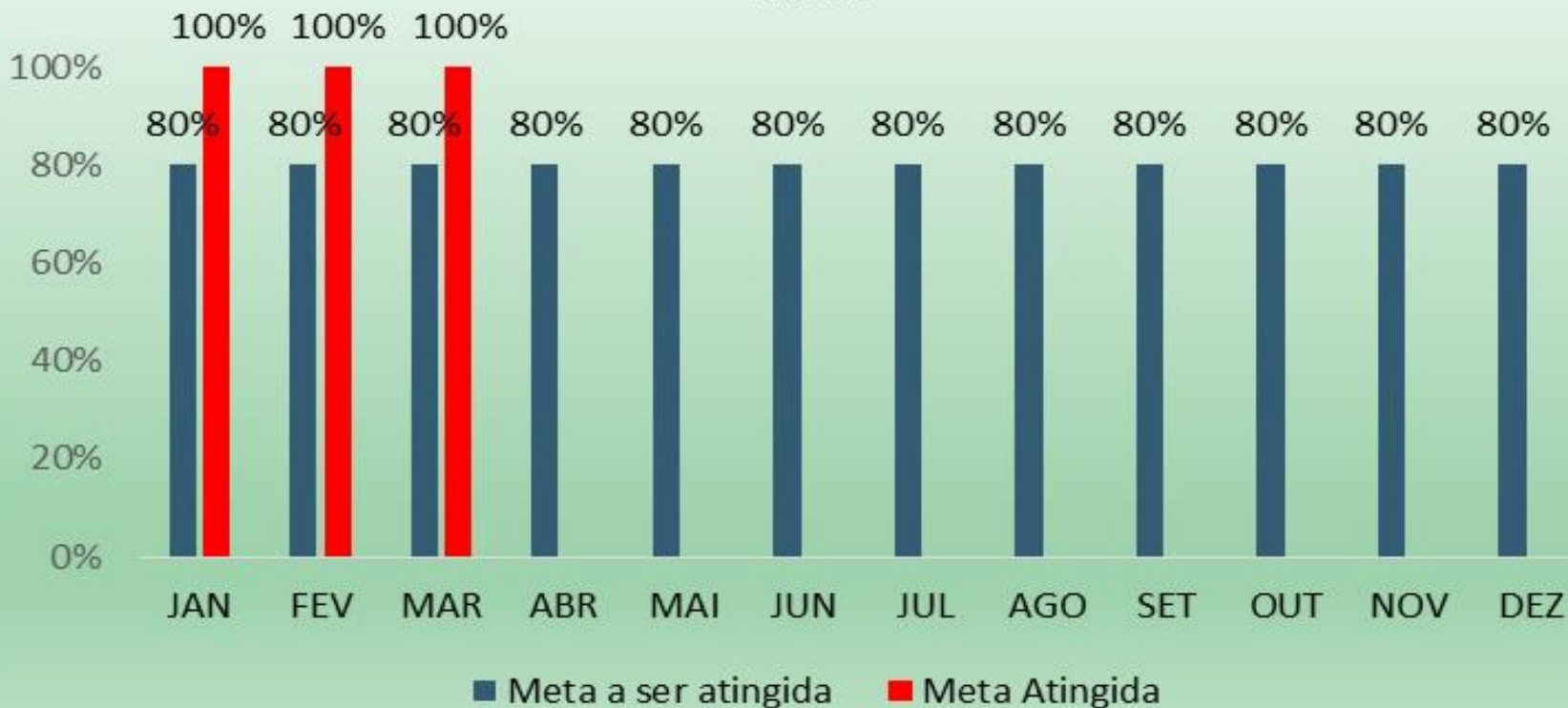
Mês	Concluídas no Prazo	Concluídas Fora do Prazo	Em Análise dentro do prazo	Em Análise Fora do prazo	Diligências Externa	Sobrestado	Canceladas	Arquivados	TOTAL
JAN	17	0	5	0	0	0	0	0	22
FEV	7	0	28	0	0	0	0	0	35
MAR	20	0	12	0	2	0	0	0	34

## Transferência de Conta Corrente em até 12 dias úteis

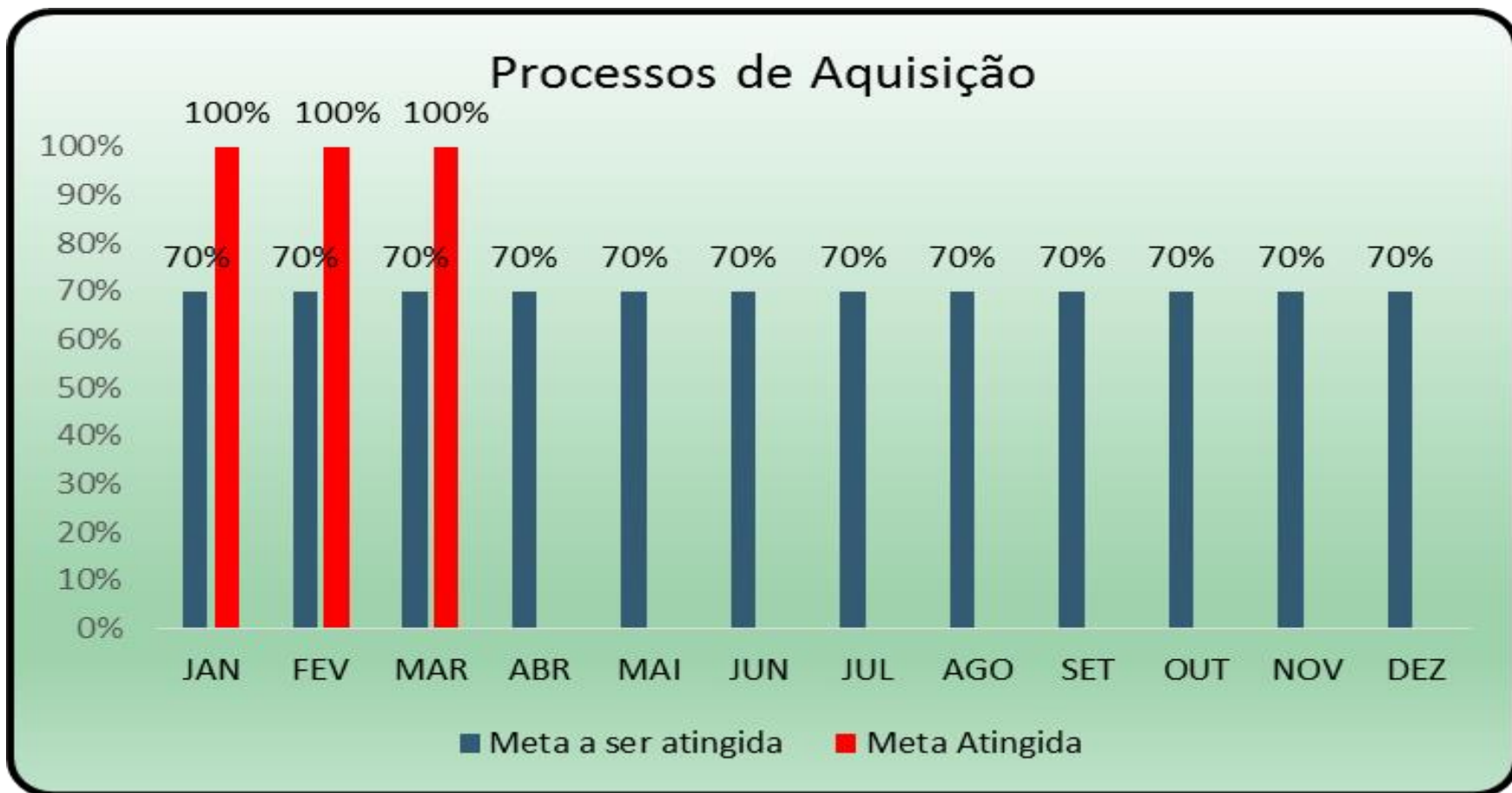


Mês	Concluídas no Prazo	Concluídas Fora do Prazo	Em Análise dentro do prazo	Em Análise Fora do prazo	Diligências Externa	Sobrestado	Canceladas	Arquivados	TOTAL
JAN	11	0	3	3	2	0	0	0	19
FEV	22	1	3	0	0	0	0	0	26
MAR	13	0	9	0	0	0	0	0	22

## Declaração de Tempo Averbado em até 35 dias úteis



Mês	Concluídas no Prazo	Concluídas Fora do Prazo	Em Análise dentro do prazo	Em Análise Fora do prazo	Diligências Externa	Sobrestado	Canceladas	Arquivados	TOTAL
JAN	3	0	2	0	0	0	0	0	5
FEV	2	0	0	0	1	0	0	0	3
MAR	2	0	3	0	1	0	0	0	6



Indicador para Processo de Aquisição, atendendo aos seguintes prazos:

Ata de Registro de Preço – 18 dias úteis.

Dispensa de Licitação, Aditivo, Aquisição Direta e Licitação Dispensada - até R\$ 8.000,00 – 21 dias úteis.

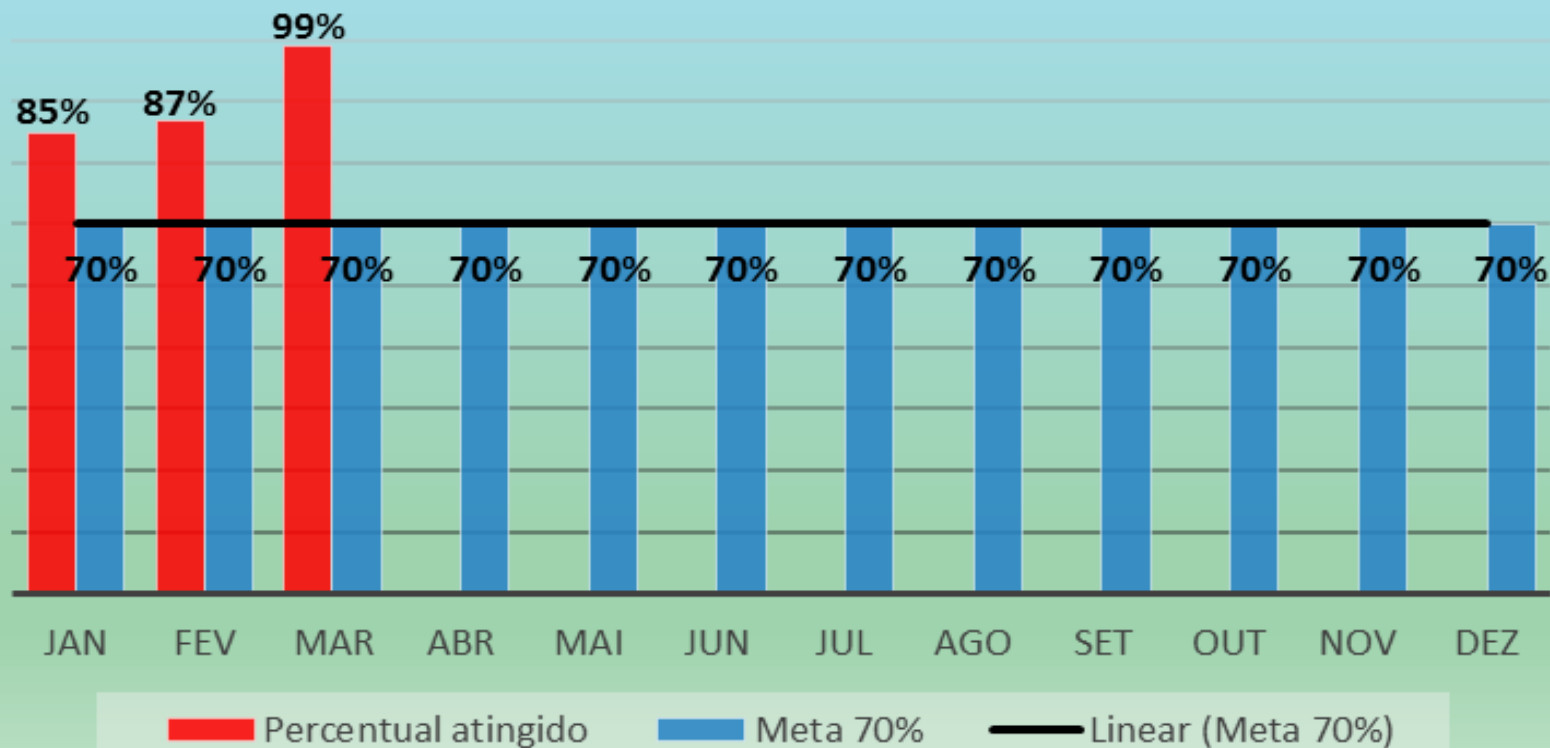
Inexigibilidade de Licitação, Licitação e Dispensa de Licitação acima de R\$ 8.000,00 – 37 dias úteis.

Aprovado pelo CODIR em 29/12/2015 e implementado a partir de agosto de 2016.

CONCLUÍDOS							
Mês	ADITIVO	ATA DE REGISTRO DE PREÇOS	AQUISIÇÃO DIRETA	INEXIGIBILIDADE DE LICITAÇÃO	DISPENSA DE LICITAÇÃO	LICITAÇÃO	TOTAL
JAN	1	1	3	0	1	1	7
FEV	0	0	4	0	0	0	4
MAR	1	0	5	0	0	0	6
ABR							
MAI							
JUN							
JUL							
AGO							
SET							
OUT							
NOV							
DEZ							
<b>TOTAL</b>							

EM ANÁLISE							
Mês	ADITIVO	ATA DE REGISTRO DE PREÇOS	AQUISIÇÃO DIRETA	DISPENSA DE LICITAÇÃO	INEXIGIBILIDADE DE LICITAÇÃO	LICITAÇÃO	TOTAL
JAN	2	0	5	1	0	0	8
FEV	1	0	1	0	0	0	2
MAR	1	0	1	0	0	1	3
ABR							
MAI							
JUN							
JUL							
AGO							
SET							
OUT							
NOV							
DEZ							

## Processos enviados para o TCE pela COARQ

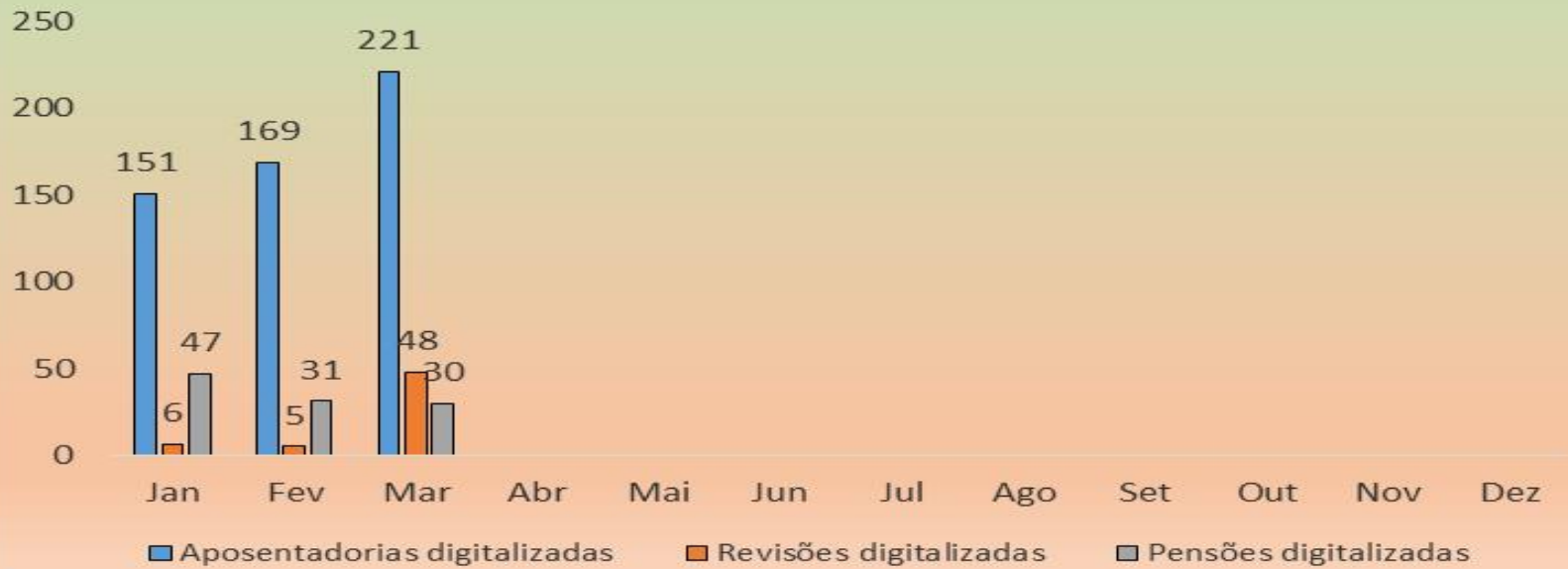


Mês	Total de Aposentadorias a enviar ao TCE	Total enviados
Jan	175	125
Fev	154	114
Mar	130	128

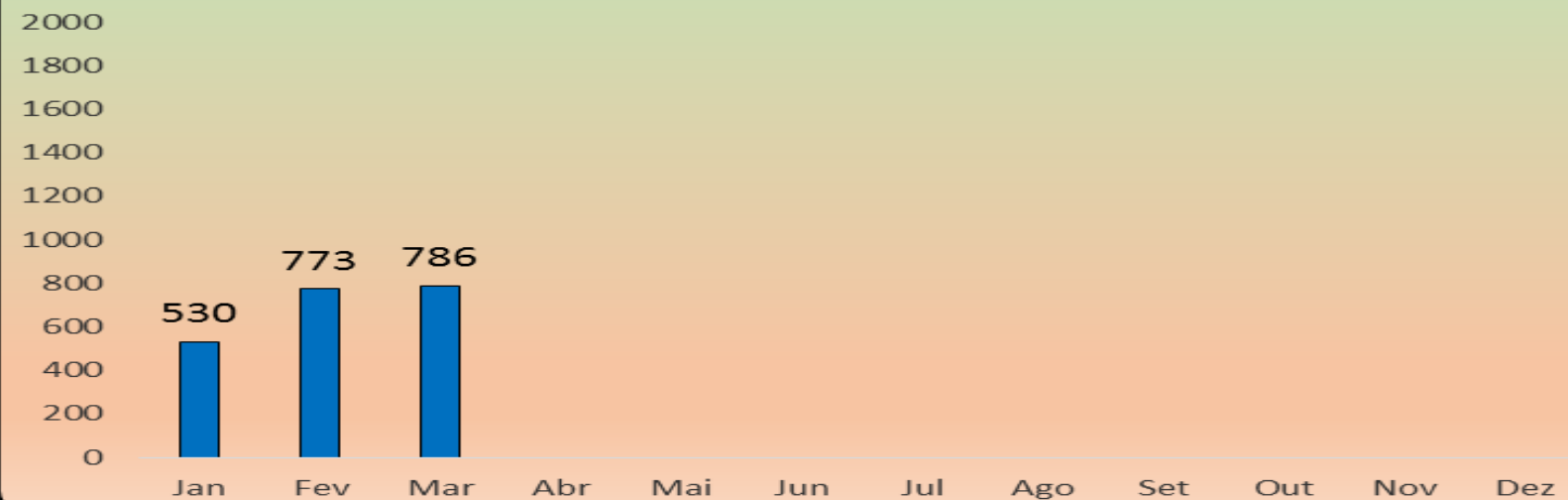
Mês	Total de Pensão a enviar ao TCE	Total enviadas
Jan	28	28
Fev	31	31
Mar	30	30

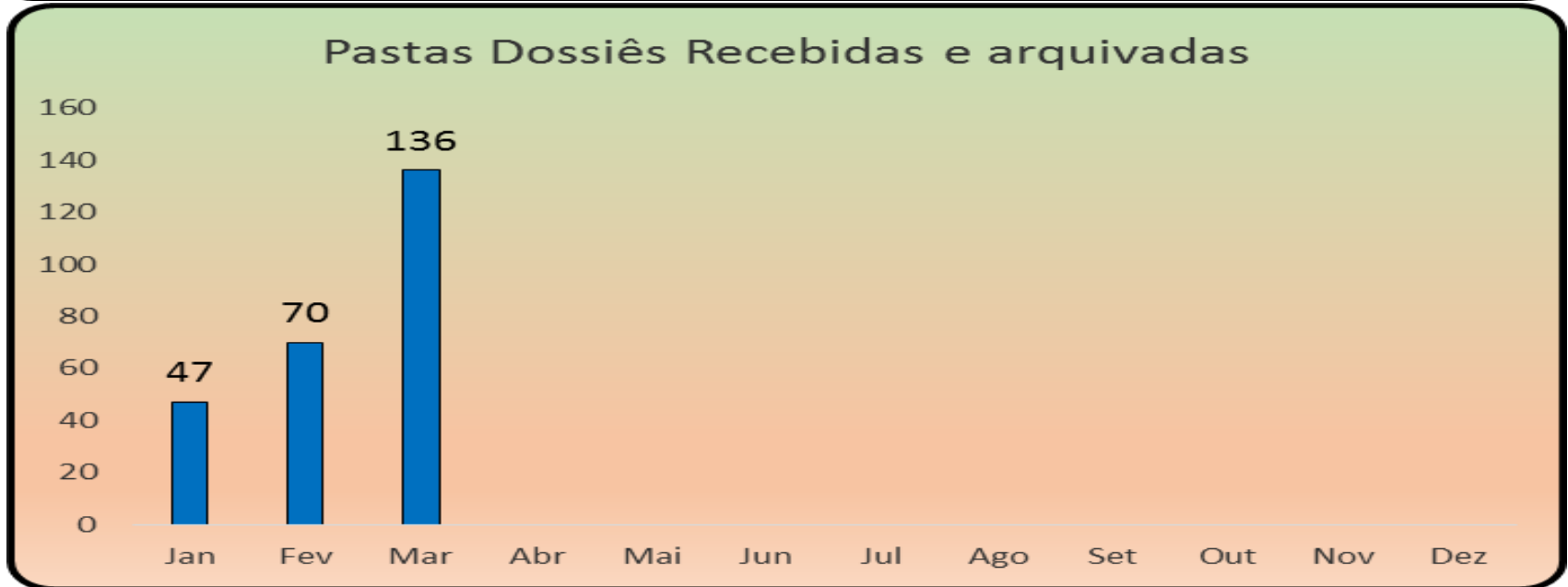
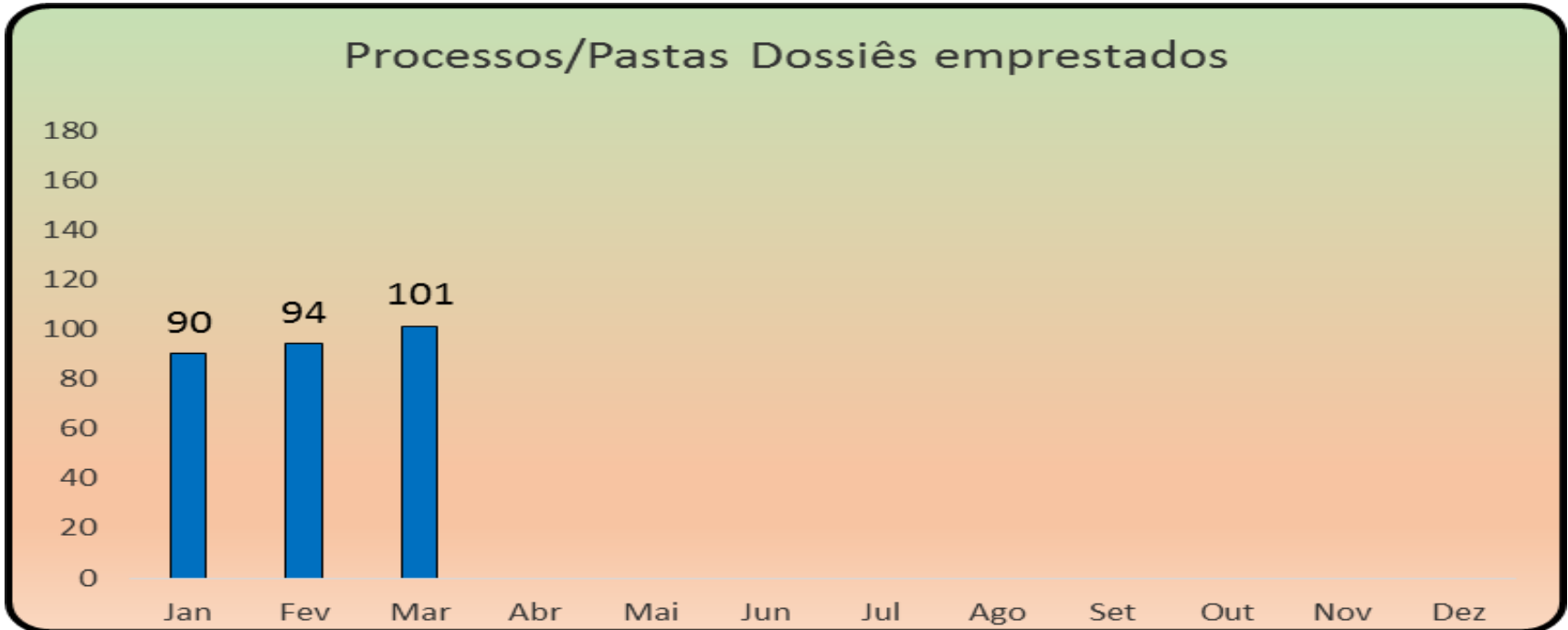


### Processos enviados ao TCE pela COARQ



### Processos recebidos e arquivados







### Produto não Conforme - Aposentadoria



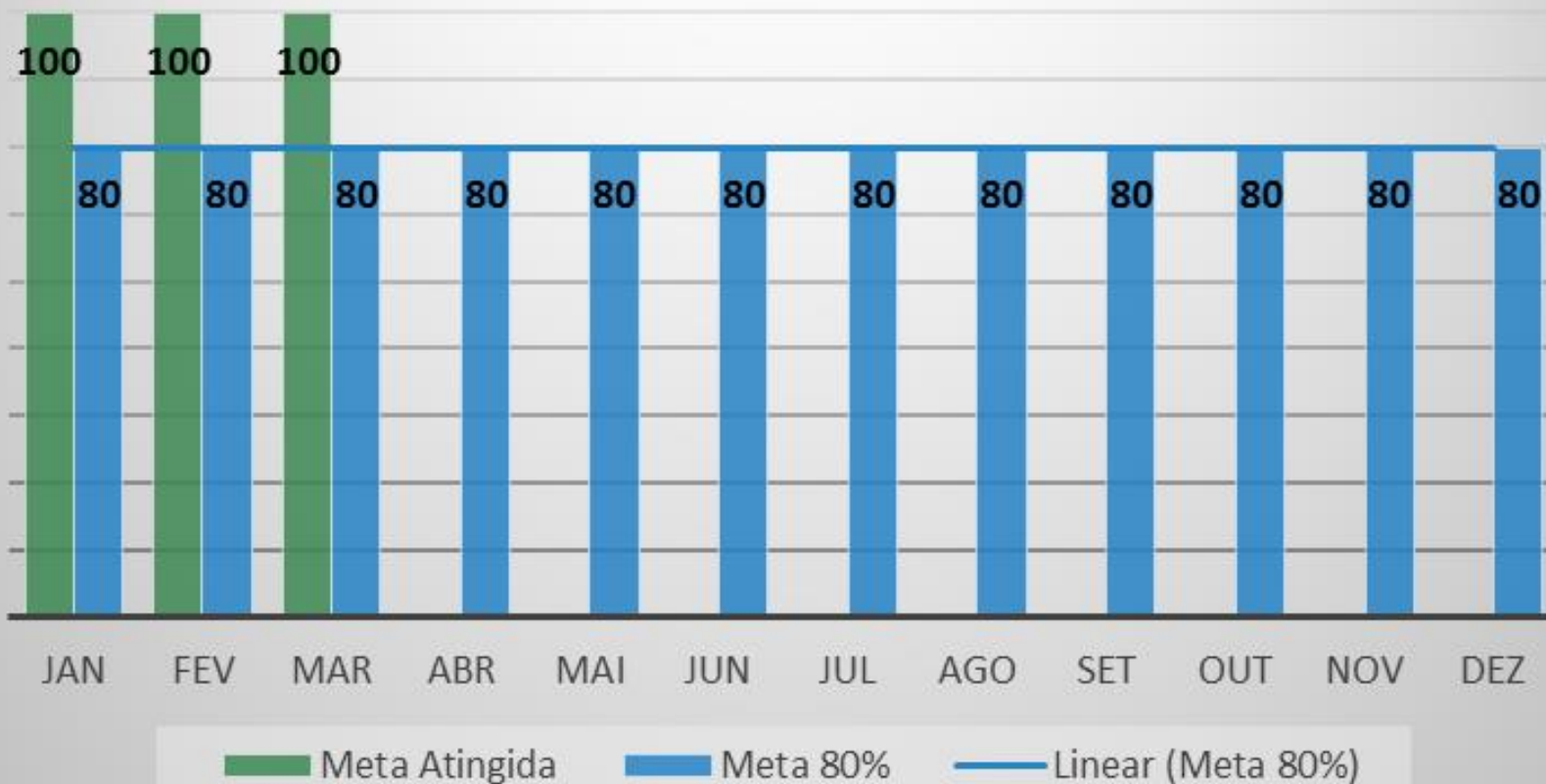
### Produto não Conforme - Pensão



CONTROLE DOS REGISTRO PROCESSOS AMAZONPREV PELO TCE  
PUBLICAÇÕES DO DIÁRIO OFICIAL DO TCE

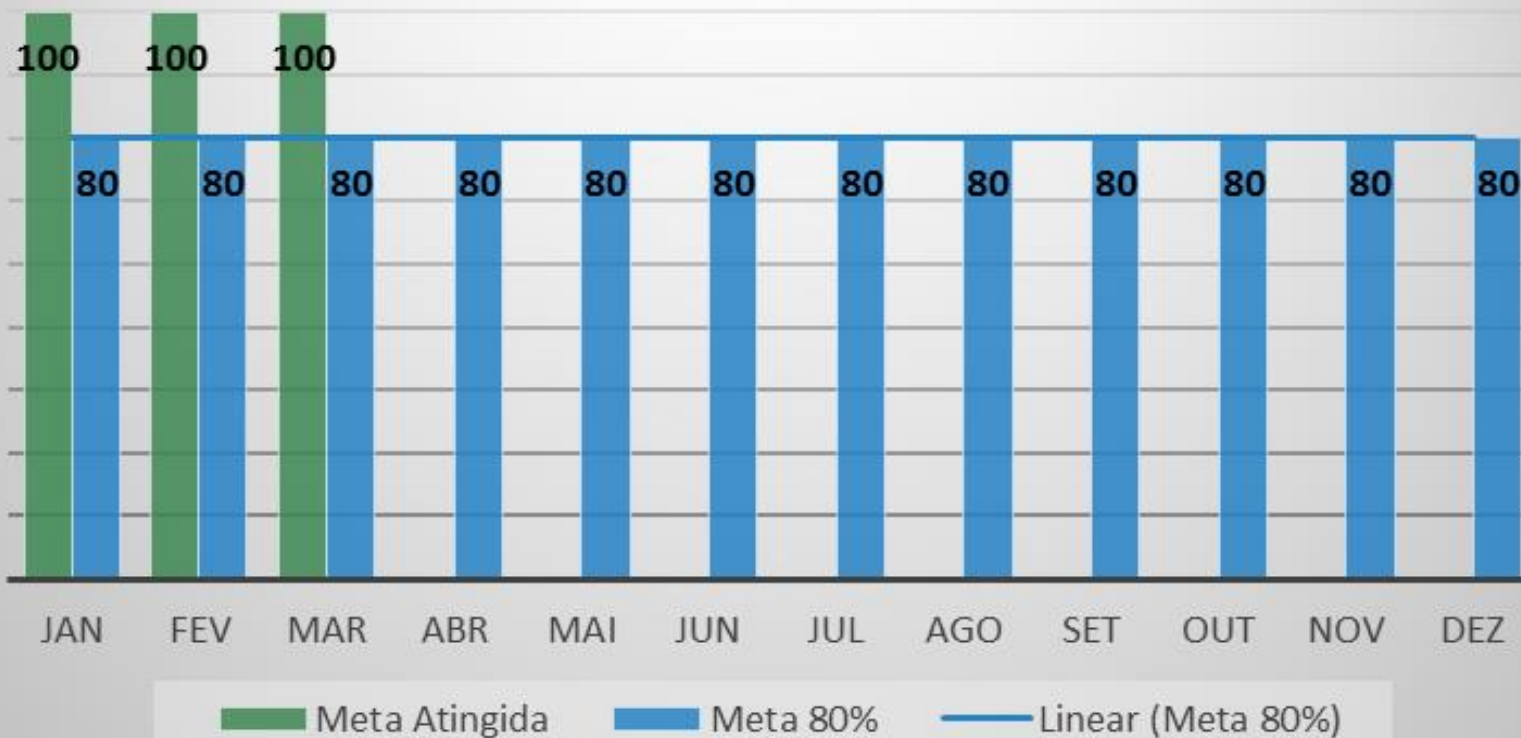
Mês/Registro	LEGAL	ILEGAL	NOTIFICAÇÃO	SOBRESTAMENTO	TOTAL
JAN	44	3	1	1	49
FEV	10	2	2	0	14
MAR	70	0	3	0	73
ABR					
MAI					
JUN					
JUL					
AGO					
SET					
OUT					
NOV					
DEZ					

## Aposentadorias Incluídas no Prazo



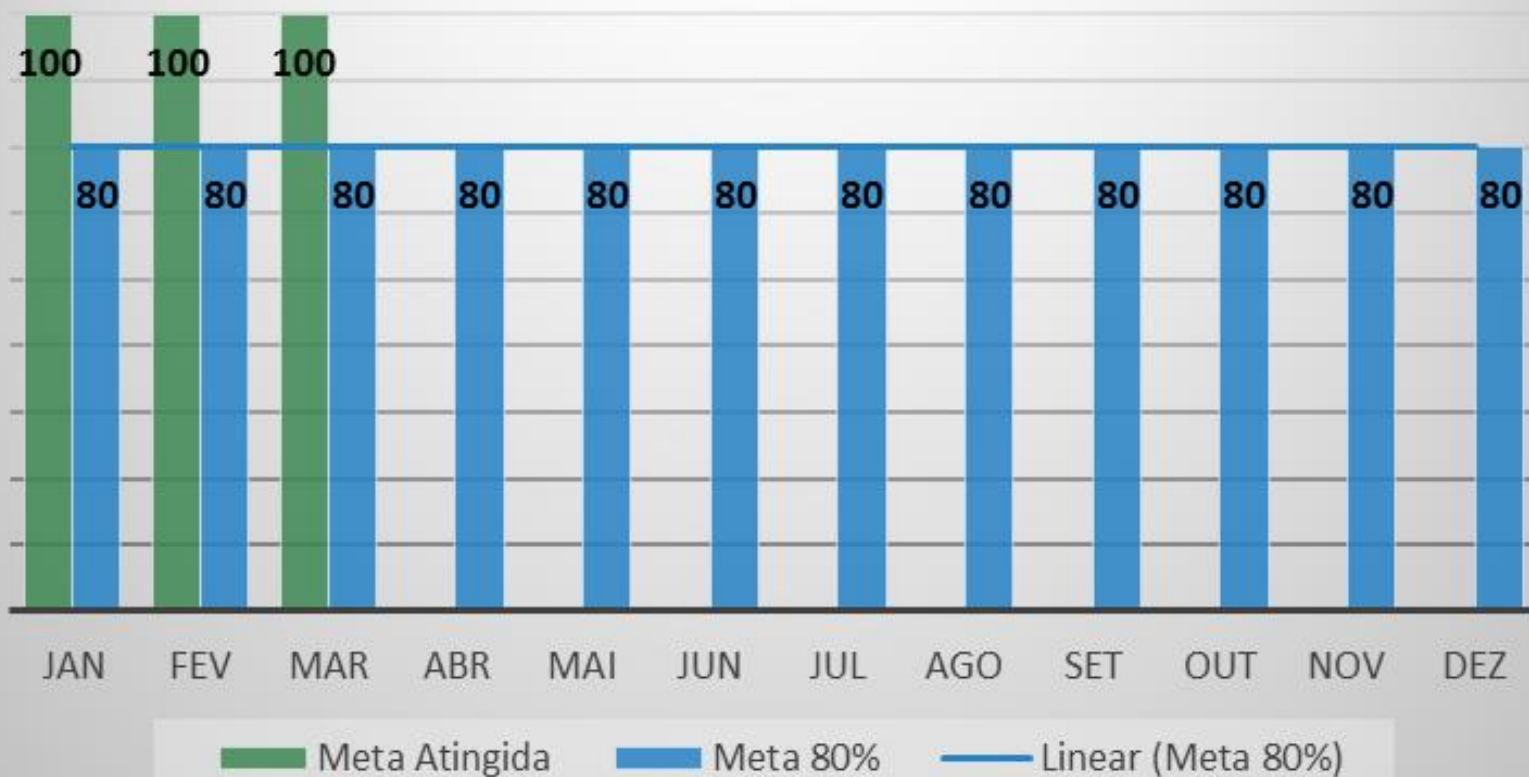
Mês	Aposentadorias a serem incluídas	Aposentadorias Incluídas	Meta Atingida
Jan	170	170	100
Fev	152	152	100
Mar	141	141	100

## Pensões Incluídas no Prazo



Mês	Pensões a serem incluídas	Pensões Incluídas	Meta Atingida
Jan	36	36	100
Fev	30	30	100
Mar	37	37	100

## Revisões Inclusas no Prazo




Mês	Revisões a serem incluídas	Revisões Incluídas	Meta Atingida
Jan	299	299	100
Fev	161	161	100
Mar	228	228	100




EXCLUSÕES DE APOSENTADORIA									
Mês	Óbito Executivo	Notificação o TCE Executivo	Sustados Executivo	Sustados por falta de recadastramento Executivo	Óbito ALE/AM	Notificação TCE ALE/AM	Sustados ALE/AM	Sustados por falta de recadastramento ALE/AM	Total de Exclusões
Jan	41	0	0	0	3	0	0	0	44
Fev	49	1	0	1.368		0	2	0	1.420
Mar	39	0	0	0	0	0	2	0	41



### Reativações de benefícios na FOPAG





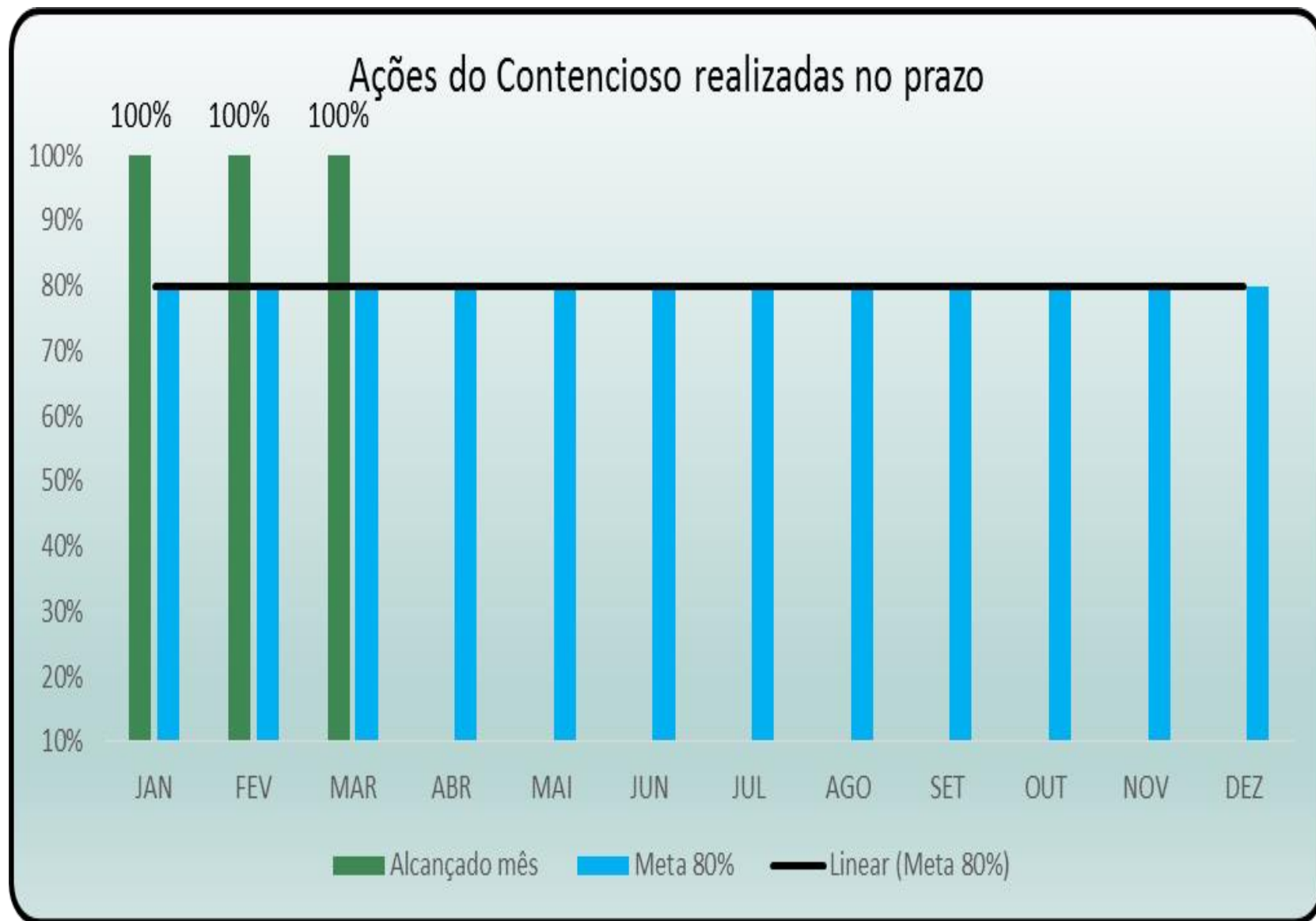
EXCLUSÕES DE PENSÃO									
Óbito Executivo	Notificação TCE Executivo	Sustados por Maioridade	Sustados Executivo	Sustados por falta de recadastramento Executivo	Óbito ALE/AM	Notificação o TCE ALE/AM	Sustados ALE/AM	Sustados por falta de recadastramento ALE/AM	Total de Exclusões
14	0	21	3	0	0	0	0	0	38
11	0	0	0	480	0	0	0	0	491
25	0	5	3	1	0	0	34	0	34

## Inclusão de Revisão de Aposentadoria FOPAG



## Inclusão de Revisão de Pensão FOPAG





Foram abertas 30 processos.

Ações Realizadas	Jan	Fev	Mar	Abr	Mai	Jun	Jul	Ago	Set	Out	Nov	Dez
Agravo Regimental	5	2	0									
Apelação	9	6	3									
Contestações	9	3	12									
Embargos de Declaração	3	2	4									
Contra-Razão	3	10	10									
Impugnação de Embargos	1	5	1									
Exceção de Pre-Executividade	0	3	0									
Petição Simples	12	14	0									
RE	8	0	2									
RE e RESP	1	0	4									
Execução	0	0	1									
RESP	8	0	4									


### Audiências Realizadas




03 audiências de conciliação, sendo 01 cível e 02 trabalhistas.



### Processos ingressos no mês COM LIMINAR

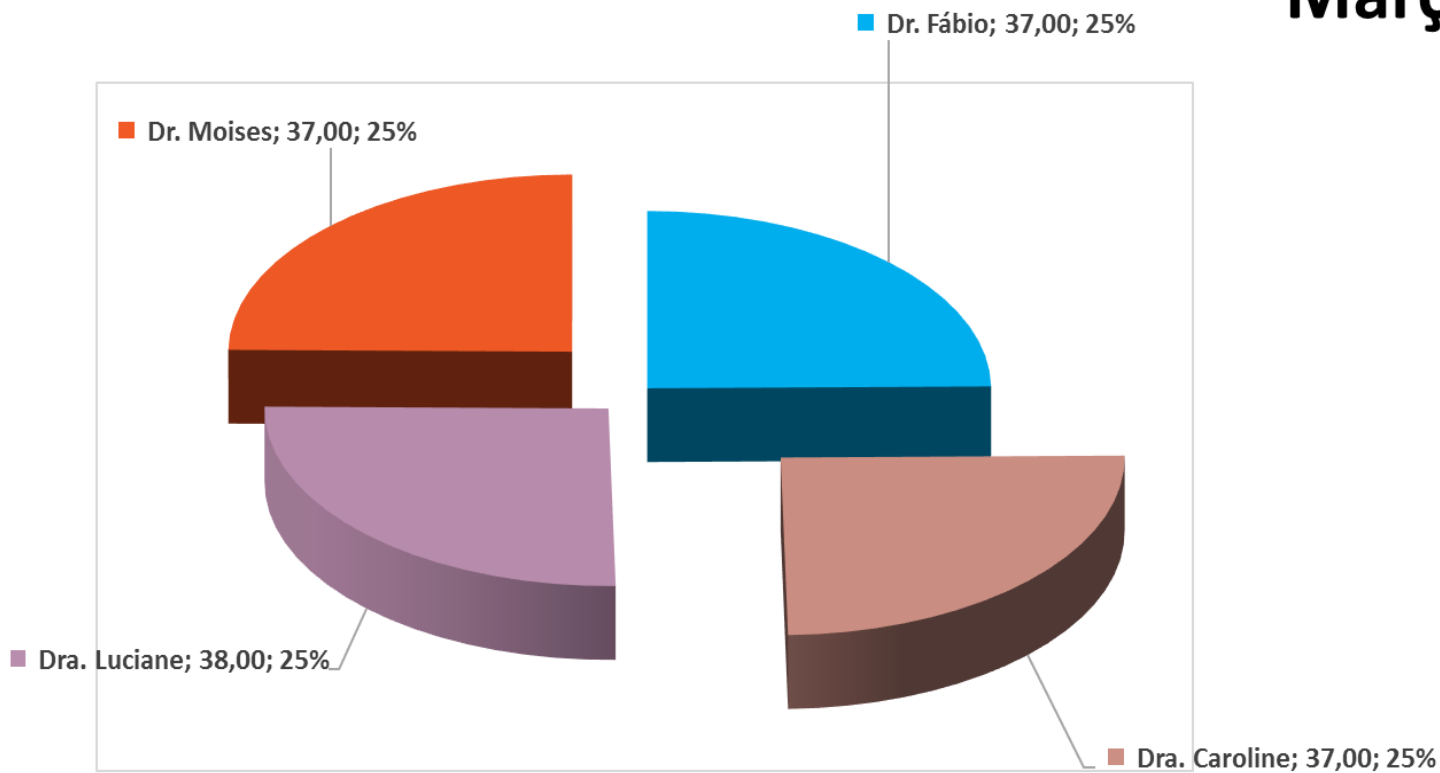


### Processos ingressos no mês SEM LIMINAR



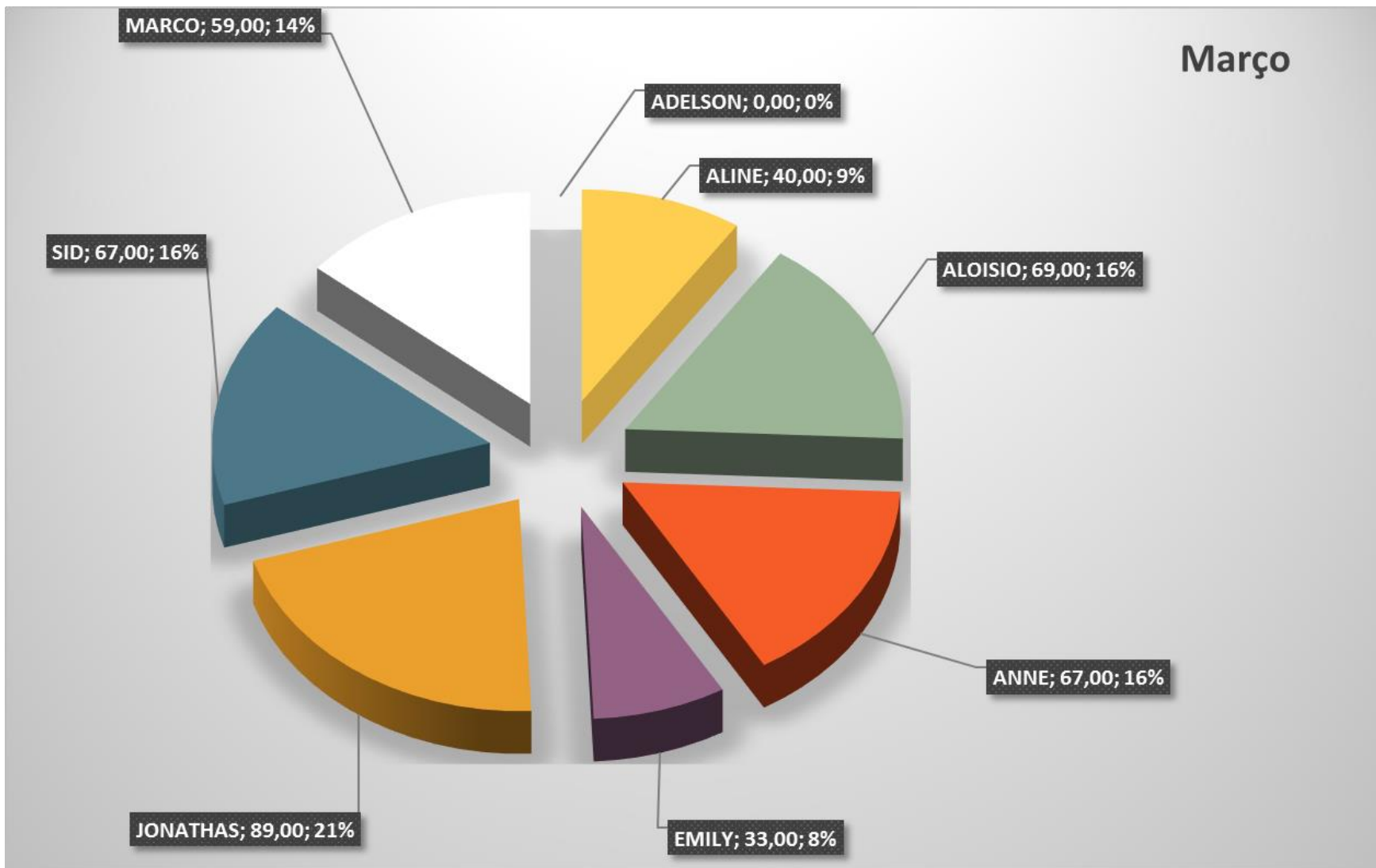
## Distribuição de Processo GEJUR-CONTENCIOSO -2018

Março



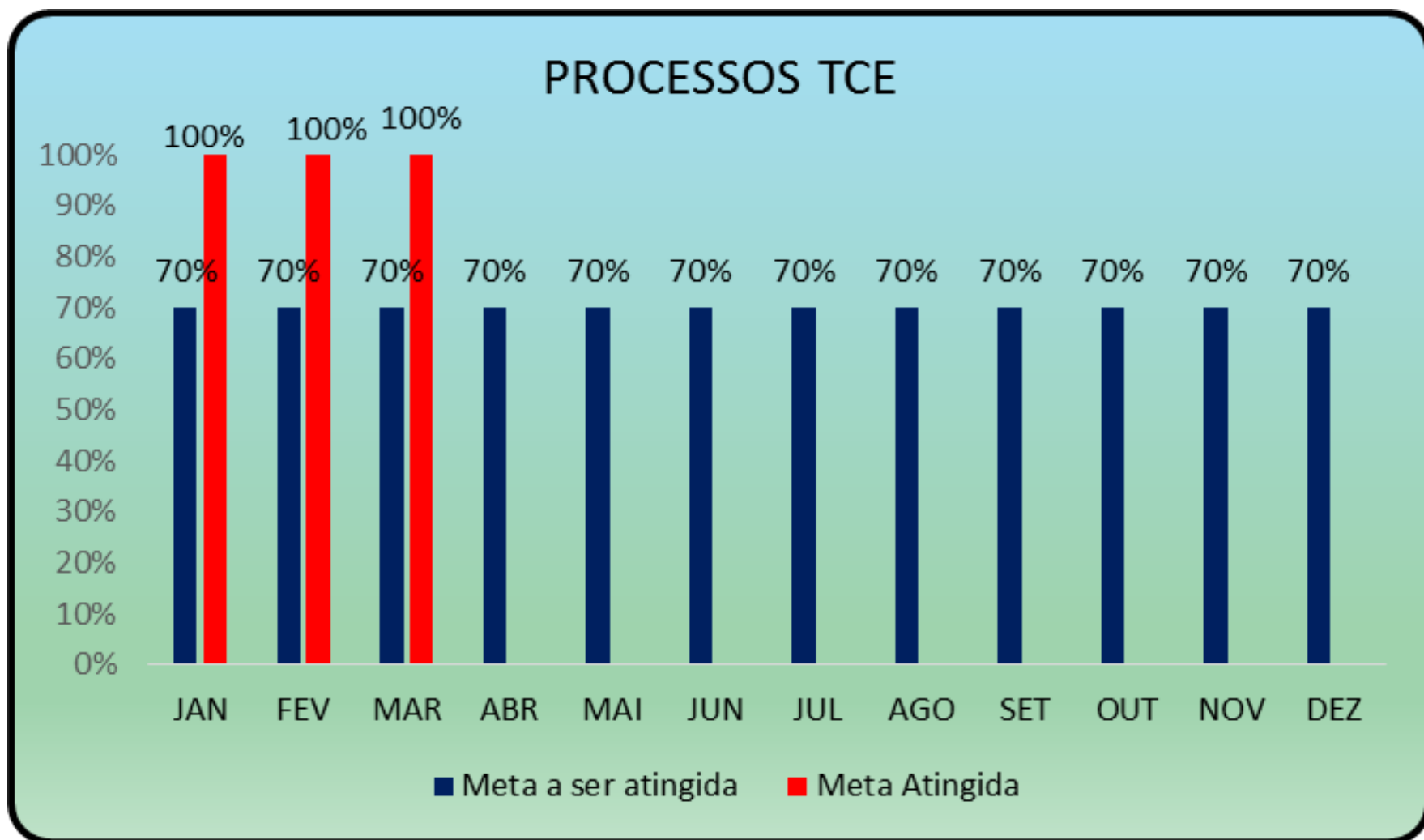
Fonte GEJUR

# Distribuição de Processo Previdenciários e Administrativos –GEJUR 2018



Fonte GEJUR





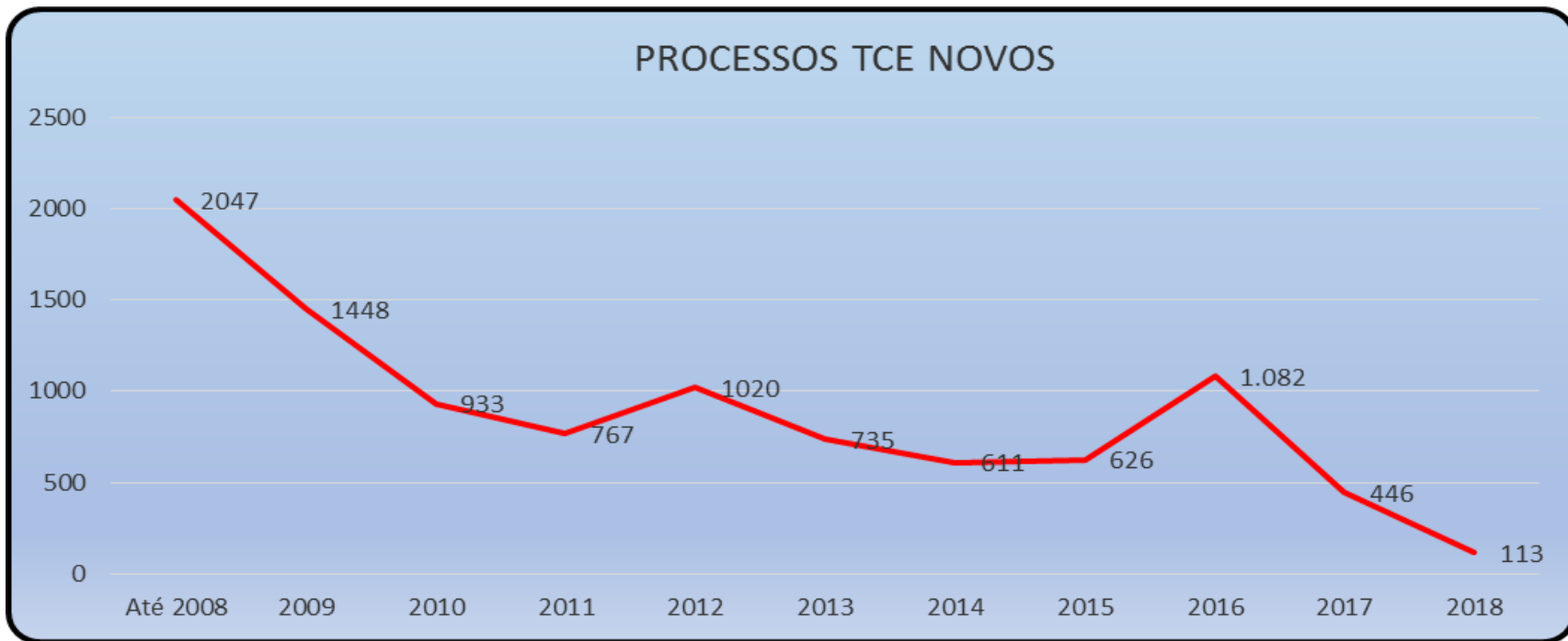
Indicador para análise de Notificações do TCE nos seguintes prazos:

Notificações TCE 15 dias – 11 dias úteis;

Notificações TCE 30 dias – 20 dias úteis;

Notificações TCE 60 dias – 40 dias úteis.


Aprovado pelo CODIR em 29/12/2015 e implementado a partir de agosto de 2016.



## Processos TCE Concluídos

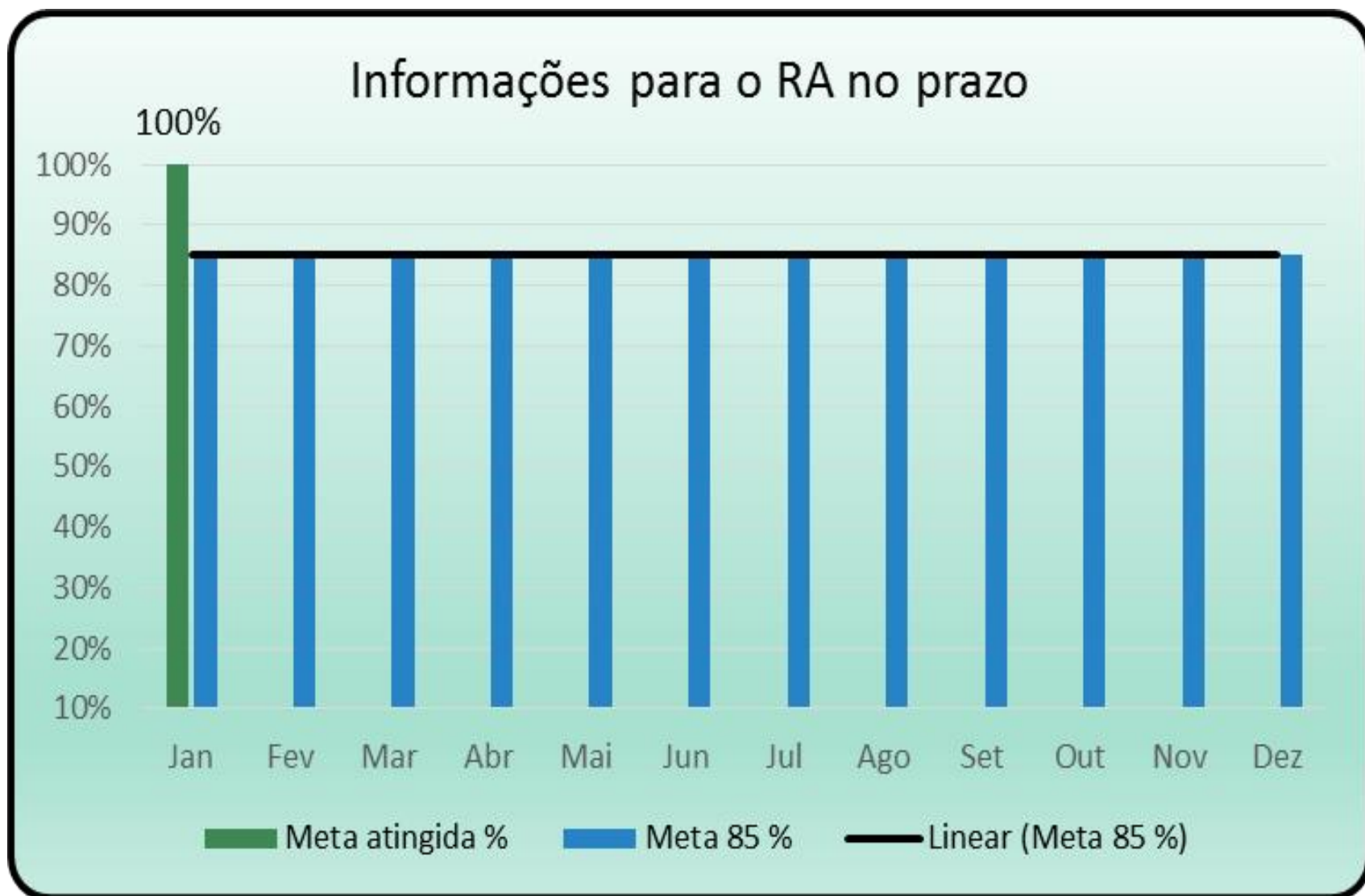


## Processos TCE por Status

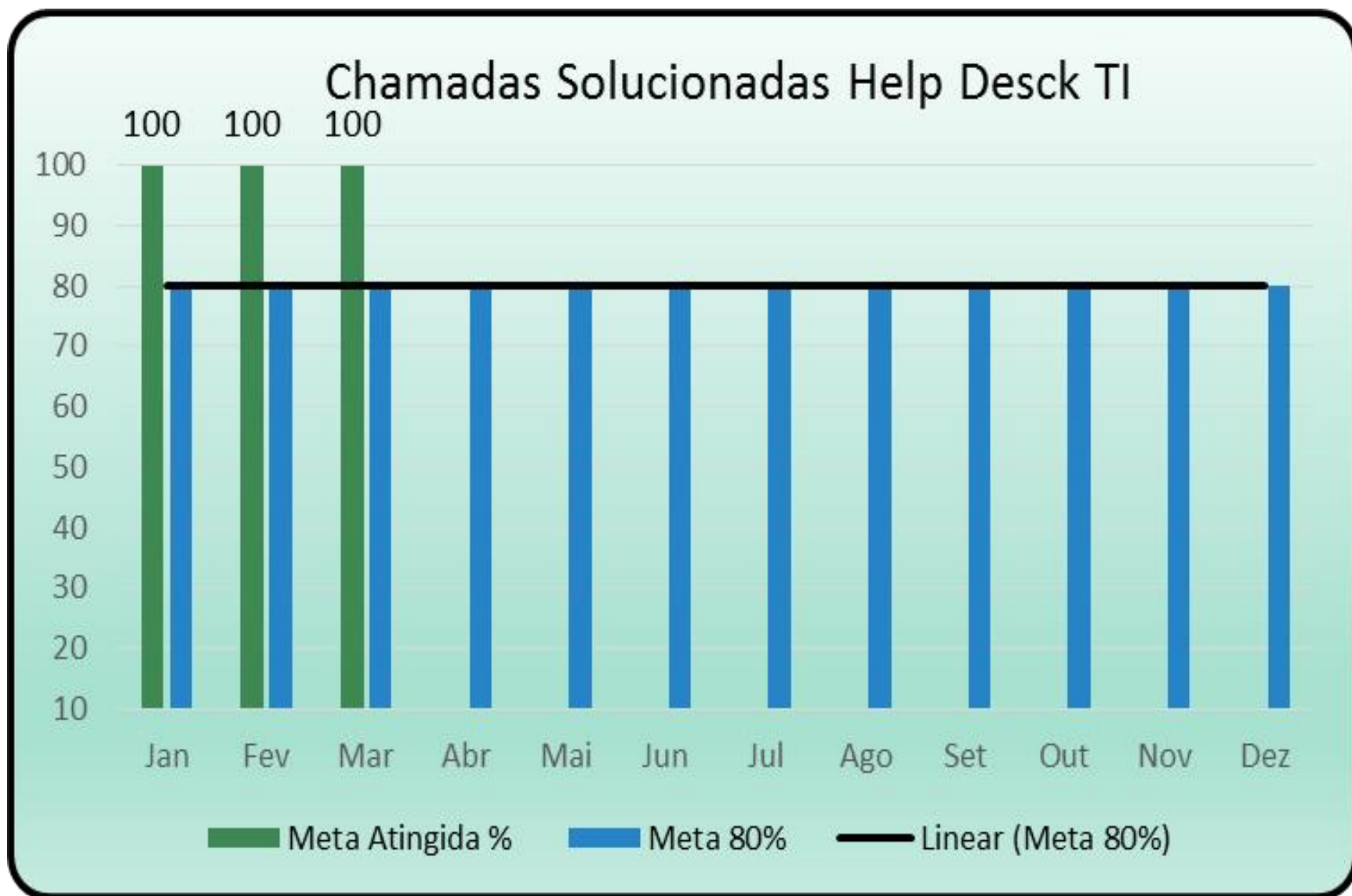


Status	1	2	3	4	5	6	7	8	9	10	11	12
Concluídos no Prazo	11	36	27									
Concluídos Fora do Prazo	0	0	0									
Concluído Indeferido	0	0	0									
Diligência Externa	3	5	1									
Em análise	8	28	32									
Cancelados	0	0	0									
Sobrestados	1	0	7									
Arquivados	0	0	0									

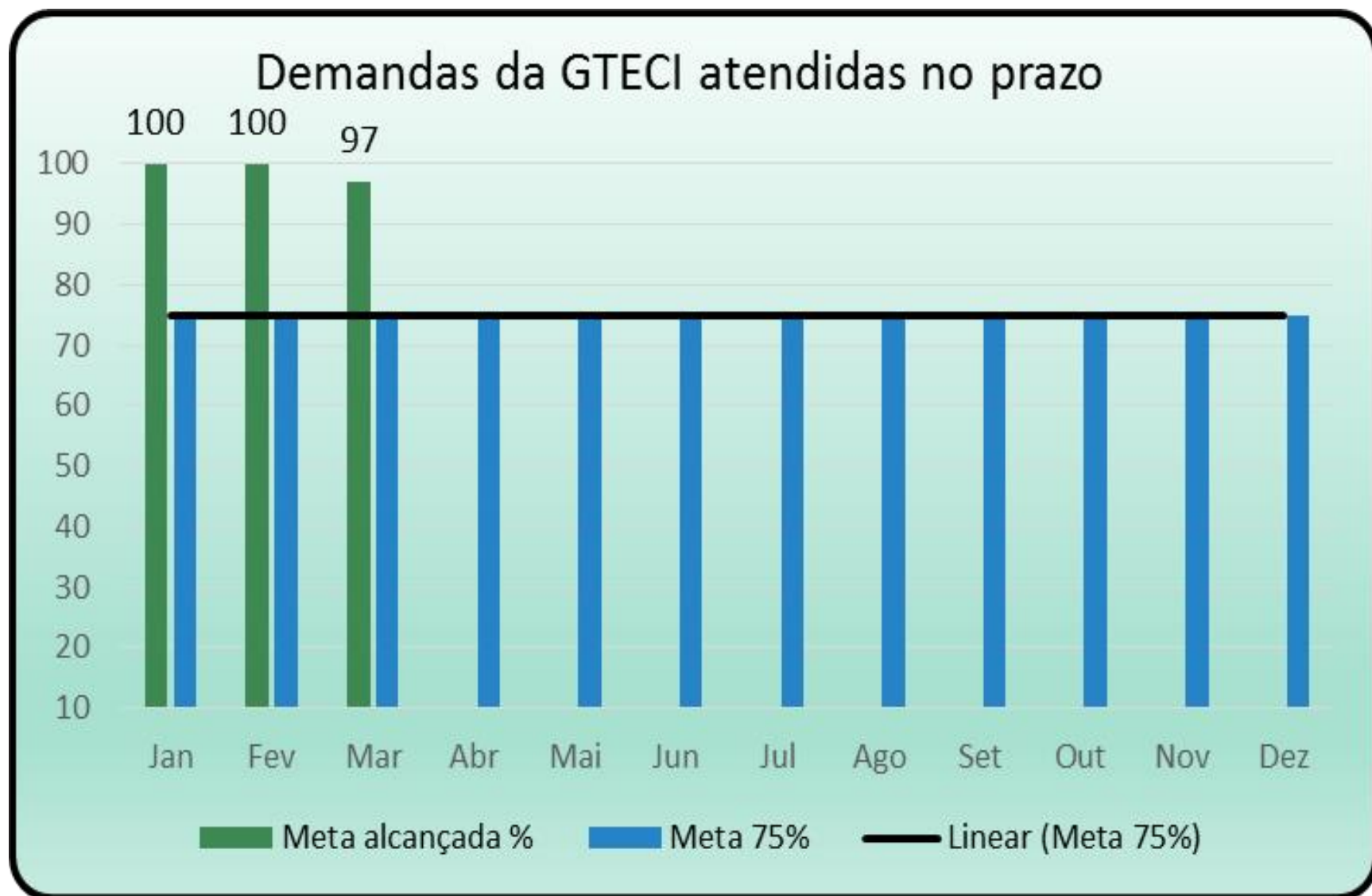
■ Concluídos no Prazo    
 ■ Concluídos Fora do Prazo    
 ■ Concluído Indeferido    
 ■ Diligência Externa  
■ Em análise    
 ■ Cancelados    
 ■ Sobrestados    
 ■ Arquivados



Em janeiro foram 20 ações realizadas, todas informadas no prazo.



*Das 97 ocorrências atendidas, 96 obtiveram resposta em até 05 horas e 01 em até 01 hora.*



Em janeiro foram 35 demandas de ações/serviços para a GTECI, sendo 01 concluída fora do prazo estipulado pela Gerente.

## ATENDIMENTO AO PÚBLICO

ATENDIMENTO NA AMAZONPREV					
MÊS/SENHAS	ADVOGADOS	SENHAS NORMAIS	PREFERENCIAL	PREFERENCIAL + 80 ANOS	TOTAL DE ATENDIMENTO
JAN	Não houve registro, o Sistema iniciou em fevereiro				
FEV	62	766	3.105	292	4225
MAR	76	783	3.743	325	4927
ABR					
MAI					
JUN					
JUL					
AGO					
SET					
OUT					
NOV					
DEZ					

## ATENDIMENTO AO PÚBLICO

SERVIÇOS SOLICITADOS	FEV	MAR	ABR	MAI	JUN	JUL	AGO	SET	OUT	NOV	DEZ	TOTAL
CANCELAMENTO POR ÓBITO	11	5										16
EMISSÃO, REVISÃO E 2ª VIA CTC	98	60										158
CONSIGNAÇÕES	14	10										24
CONSULTA/CIÊNCIA DE PROCESSO	49	69										118
EMISSÃO DECLARAÇÕES	157	126										283
2ª VIA CONTRA CHEQUE	299	439										738
EMISSÃO DE CÉDULA C	326	1.290										1616
INCLUSÃO/EXCLUSÃO DEPENDENTES	11	4										15
INFORMAÇÕES	791	868										1659
ISENÇÃO DE IMPOSTO DE RENDA	26	48										74
PROCESSO DE PENSÃO	98	72										170
REATIVAÇÃO DE BENEFÍCIO	1	0										1
RECADASTRAMENTO	2.268	1.898										4.166
REVISÃO DE APOSENTADORIA	48	26										74
REVISÃO DE PENSÃO	13	5										18
SOLICITAÇÃO DE CÓPIA	5	5										10
RESTITUIÇÃO CONTRIBUIÇÃO PREVIDENCIÁRIA	1	0										1
TRANSFERÊNCIA DE CONTA CORRENTE	8	2										10
TEMPO AVERBADO	1	0										1
<b>TOTAL</b>	<b>4225</b>	<b>4927</b>										<b>9152</b>



## Abertura de novos processos no SISPREV

QUANTIDADE DE PROCESSOS NOVOS QUE INGRESSARAM PARA ANÁLISE															
Mês	Aposentadoria	Pensao	Revisao	Apuração de Pag. Indevido	CTC	Comunicado óbito	Consignações	Contribuição Facultativa	Inclusão Dependente	Rest. Contr. Prev	Solicitação Declaração	Solicitação Informação	Transferência C/C	Pensão Alimentícia	Total
JAN	282	52	77	1	61	10	1	3	10	7	6	2	20	9	541
FEV	192	32	100	0	36	4	3	0	10	9	2	1	9	13	411
MAR	141	44	178	0	52	6	0	0	9	14	5	2	19	8	478
ABR															
MAI															
JUN															
JUL															
AGO															
SET															
OUT															
NOV															
DEZ															
<b>TOTAL</b>	<b>615</b>	<b>128</b>	<b>355</b>	<b>1</b>	<b>149</b>	<b>20</b>	<b>4</b>	<b>3</b>	<b>29</b>	<b>30</b>	<b>13</b>	<b>5</b>	<b>48</b>	<b>30</b>	<b>5.873</b>

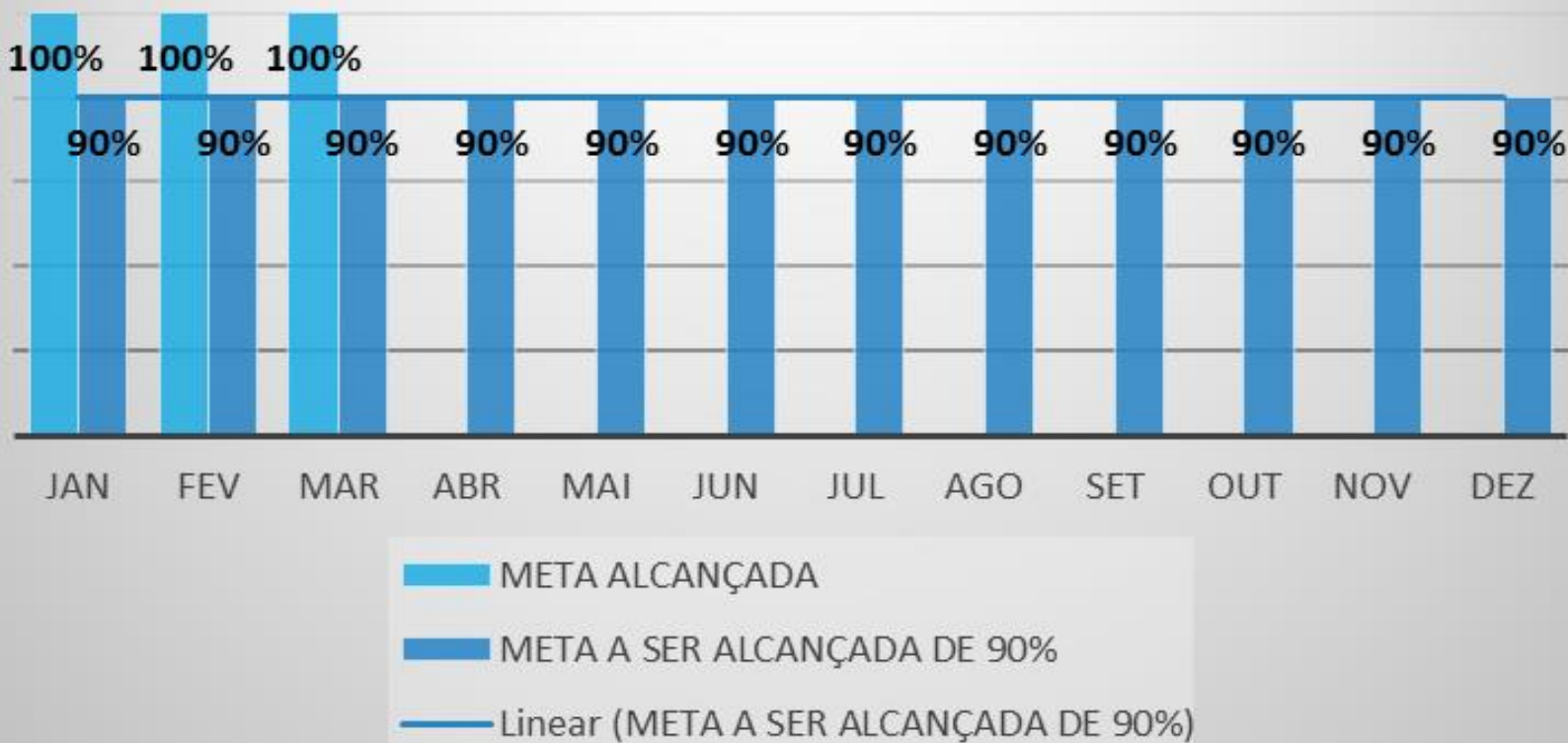
Processos em desacordo com o Chek List, devolvidos aos Órgãos de Origem para ajustes.

Mês	Processos não conformes
JAN	0
FEV	32
MAR	0
ABR	
MAI	
JUN	
JUL	
AGO	
SET	
OUT	
NOV	
DEZ	
Total	<b>32</b>

Recadastramento não conforme, ou seja, que não migraram do Sistema Previdenciário para o RPPS da Prodam

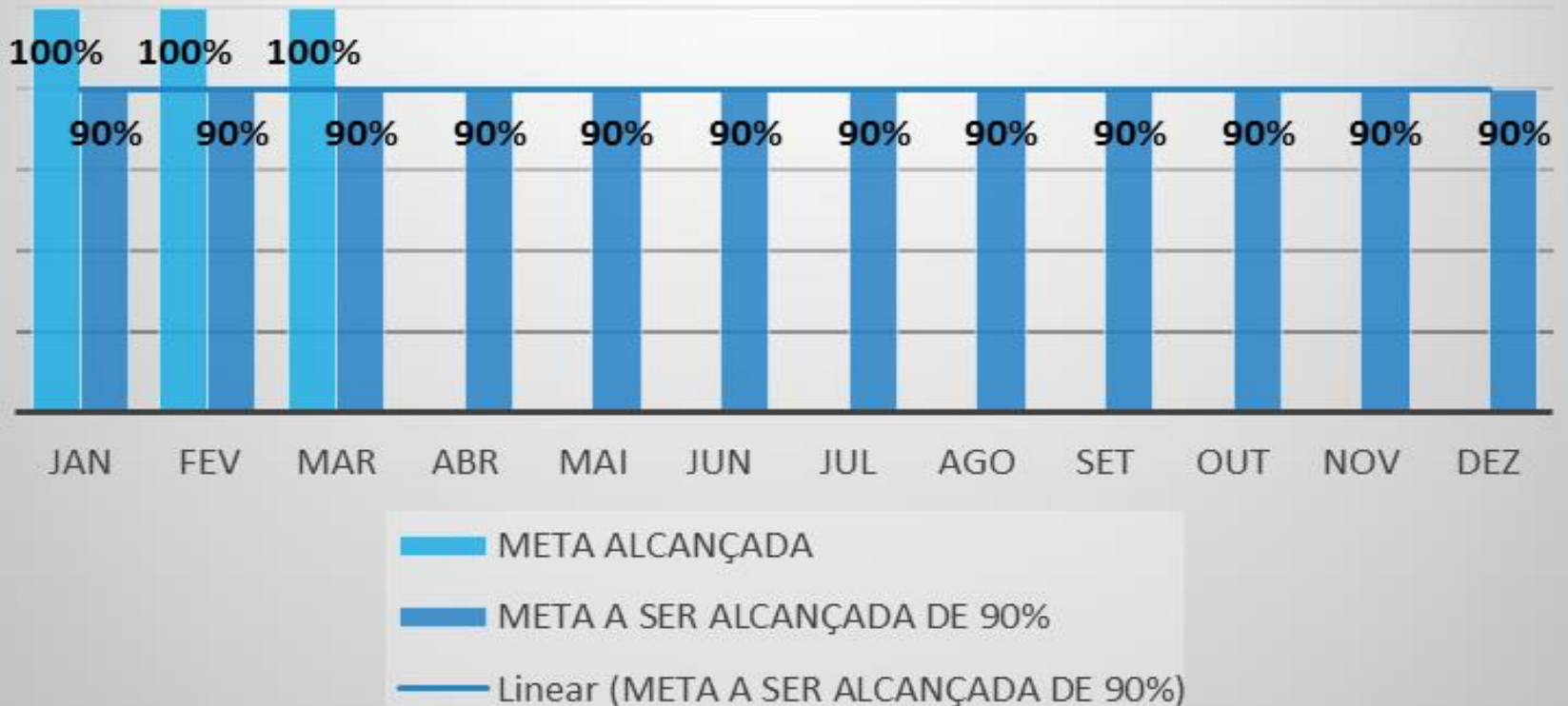
Mês	Rec não conforme
JAN	0
FEV	0
MAR	0
ABR	
MAI	
JUN	
JUL	
AGO	
SET	
OUT	
NOV	
DEZ	
Total	<b>0</b>

## Controle de Contribuição - FFIN




<b>TOTAL CONTRIBUIÇÃO</b>	<b>42.997.051,78</b>	<b>100,00%</b>
CONTRIBUIÇÃO VIA GRP	33.760.053,06	78,52%
CONTRIBUIÇÃO INATIVO/PENSIONISTAS	9.138.213,16	21,25%
CONTRIBUIÇÃO SEM GRP	98.785,56	0,23%
NÃO IDENTIFICADO	-	0,000%
CONTRIBUIÇÃO EM CONTA INDEVIDA	-	0,000%

## Controle de Contribuição FPREV

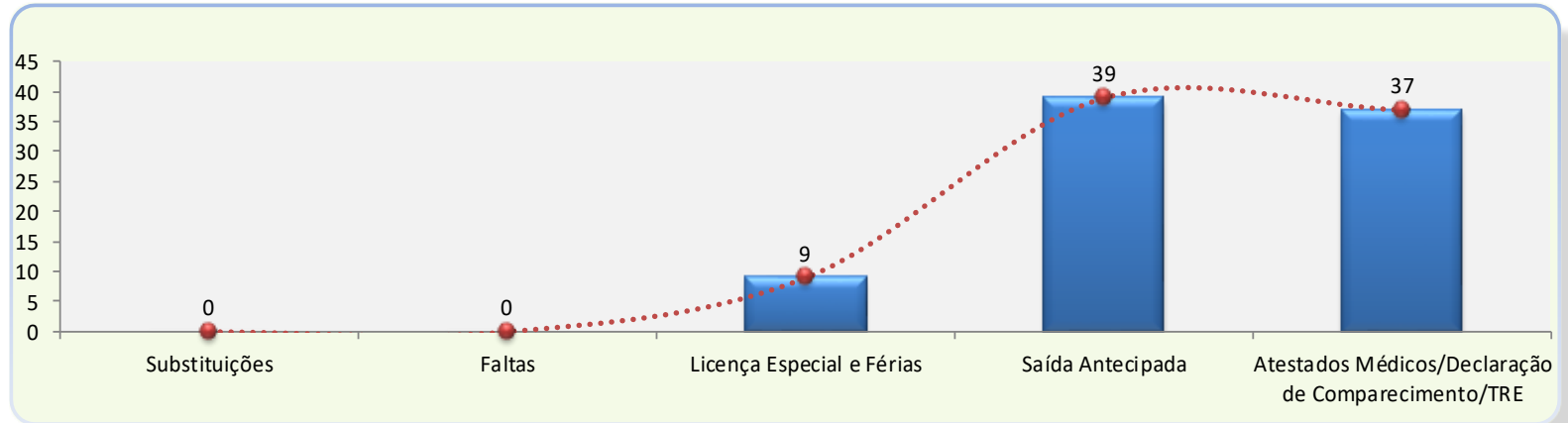


<b>TOTAL CONTRIBUIÇÃO</b>	<b>30.597.935,37</b>	<b>100,00%</b>
CONTRIBUIÇÃO VIA GRP	30.567.988,78	99,902%
CONTRIBUIÇÃO INATIVO/PENSIONISTAS	21.019,18	0,0687%
CONTRIBUIÇÃO SEM GRP	8.927,41	0,0292%
NÃO IDENTIFICADO	-	0,0000%
CONTRIBUIÇÃO EM CONTA INDEVIDA	-	-

## INDICADOR ESTATÍSTICO - RH



Mês **Março**



	Substituições	Faltas	Licença Especial e Férias	Saída Antecipada	Atestados Médicos/Declaração de Comparecimento/TRE
Janeiro	1	1	10	51	27
Fevereiro	0	2	10	40	29
Março	0	0	9	39	37
Abril					
Maio					
Junho					
Julho					
Agosto					
Setembro					
Outubro					
Novembro					
Dezembro					
	1	3	29	130	93

Responsável pelo Indicador

Fábio Rosa

Data da Exposição

Data da Retirada

## Menu

Início

1. Cadastro

2. Avaliação de Fornecedores

3. Gráficos

4. Relatório de impressão

Fornecedores	Nota	Qualidade do Produto ou Serviço	Capacidade de entrega dentro do prazo	Preço	Custo	Atendimento ao Cliente	Suporte	Documentação Fiscal válida e atualizada
TUCUXI - MSO EMPRESA PRESTADORA DE SERV. P/	54,5	Excelente	Bom	Excelente	Excelente	Bom	Excelente	Excelente
HAPVIDA ASSISTÊNCIA MÉDICA LTDA	52,5	Bom	Bom	Excelente	Excelente	Bom	Excelente	Excelente
LEGÍTIMA SERVIÇOS DE PROTEÇÃO SEGURANÇA E VIGILÂNCIA PATRIMONIAL LTDA	46	Bom	Bom	Bom	Bom	Bom	Bom	Bom
IMPrensa OFICIAL DO ESTADO	57,5	Excelente	Excelente	Excelente	Excelente	Excelente	Excelente	Excelente
CORREIOS	50	Bom	Bom	Excelente	Excelente	Excelente	Excelente	Regular
MANAUS AMBIENTAL	52	Bom	Bom	Excelente	Excelente	Excelente	Excelente	Bom
FULL COPY EQUIPAMENTOS E SUPRIMENTOS DE INFORMÁTICA LTDA	53	Excelente	Bom	Excelente	Excelente	Bom	Bom	Excelente
PRODAM	54	Bom	Bom	Excelente	Excelente	Excelente	Excelente	Excelente
ACTUARIAL - ASSESSORIA E CONSULTORIA ATUARIAL LTDA	57,5	Excelente	Excelente	Excelente	Excelente	Excelente	Excelente	Excelente
OZÔNIO TELECOMUNICAÇÕES LTDA	57,5	Excelente	Excelente	Excelente	Excelente	Excelente	Excelente	Excelente

A nota para avaliação está conforme o indicador de avaliação é = ou > que 50.

## Menu

Início

1. Cadastro

2. Avaliação de Fornecedores

3. Gráficos

4. Relatório de impressão

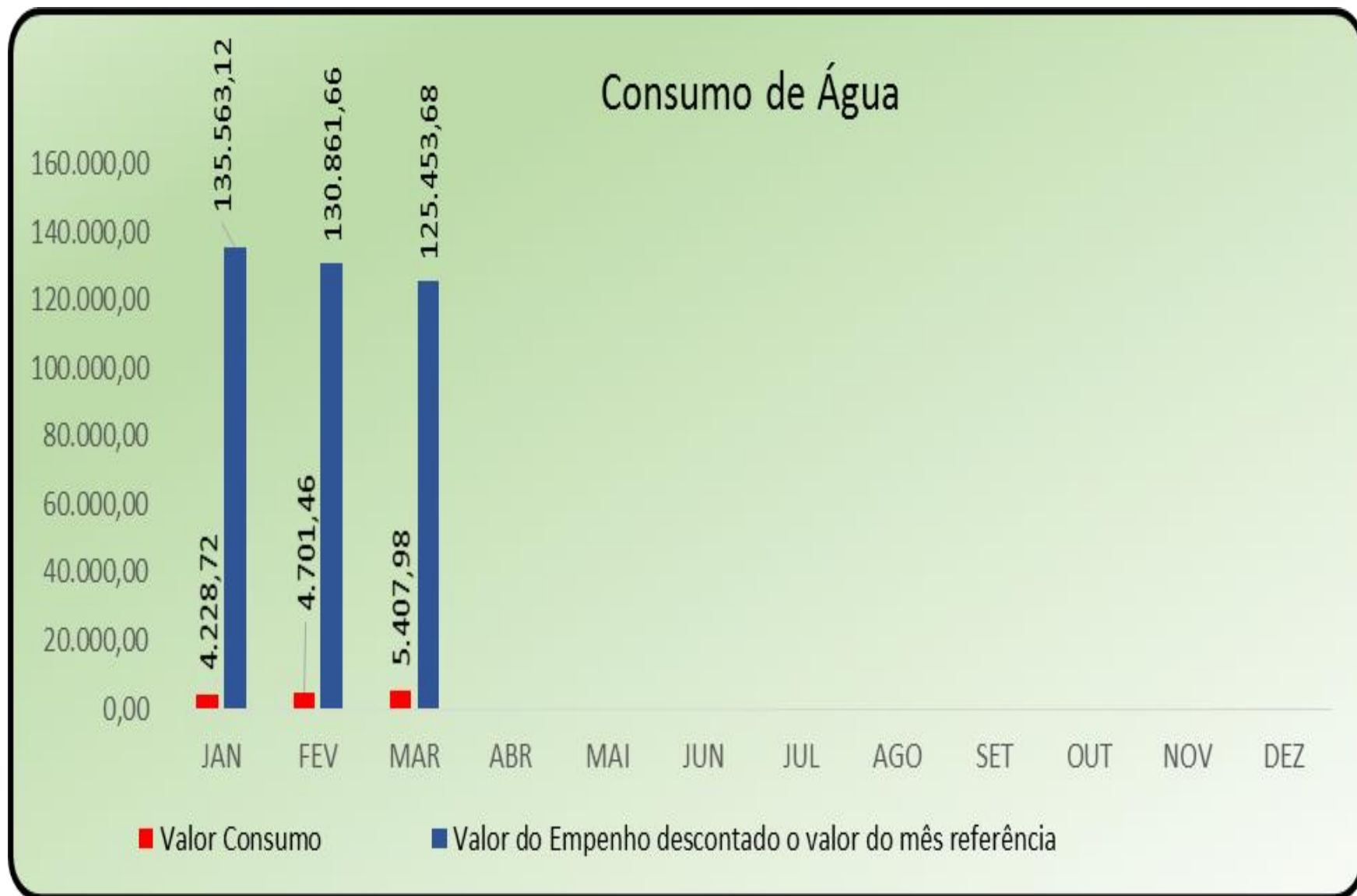
Fornecedores	Nota	Qualidade do Produto ou Serviço	Capacidade de entrega dentro do prazo	Preço	Custo	Atendimento ao Cliente	Suporte	Documentação Fiscal válido e atualizada
AJL SERVIÇOS LTDA - EPP	53	Excelente	Bom	Excelente	Excelente	Bom	Bom	Excelente
CLARO S.A.	54	Bom	Bom	Excelente	Excelente	Excelente	Excelente	Excelente
M H FERREIRA QUARESMA - ME	57,5	Excelente	Excelente	Excelente	Excelente	Excelente	Excelente	Excelente
AMAZONAS DISTRIBUIDORA DE ENERGIA	54	Bom	Bom	Excelente	Excelente	Excelente	Excelente	Excelente
SIMONE DE CASTRO DUARTE COELHO - GRAFICA MANAUS	56	Excelente	Bom	Excelente	Excelente	Excelente	Excelente	Excelente
AMAZON CONTROLE DE PRAGAS - MA DA COSTA DOS SANTOS	57,5	Excelente	Excelente	Excelente	Excelente	Excelente	Excelente	Excelente
FUNDAÇÃO CARLOS ALBERTO VANZOLINI -	57,5	Excelente	Excelente	Excelente	Excelente	Excelente	Excelente	Excelente
AGENDA ASSESSORIA	54,5	Excelente	Bom	Excelente	Excelente	Excelente	Bom	Excelente
AHGORA SISTEMAS S/A	57,5	Excelente	Excelente	Excelente	Excelente	Excelente	Excelente	Excelente
UATUMA EMPREENDIMENTOS TURISTICOS	57,5	Excelente	Excelente	Excelente	Excelente	Excelente	Excelente	Excelente

A nota para avaliação está conforme o indicador de avaliação é = ou > que 50.

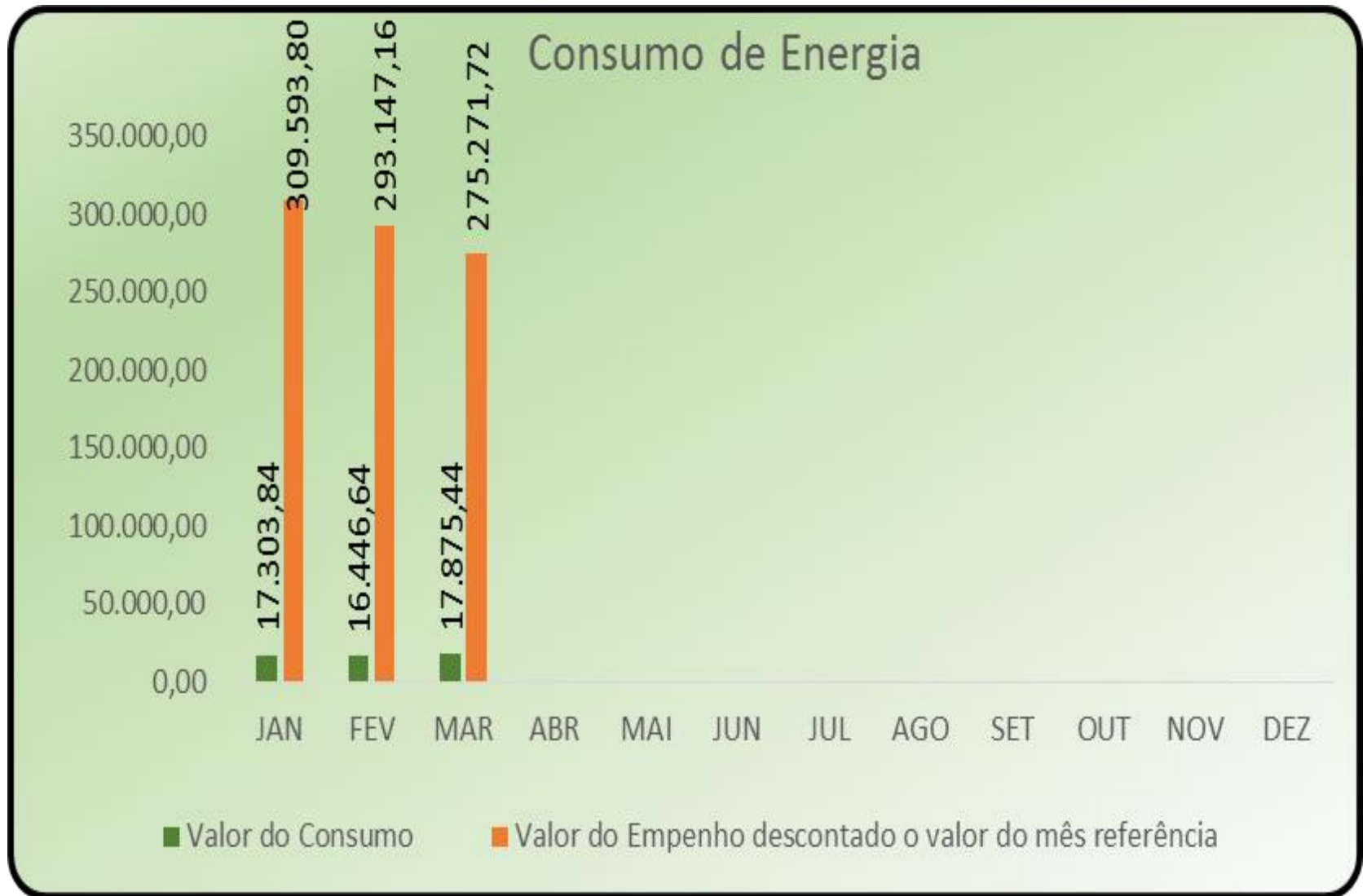








Empenho: R\$ 139.791,84

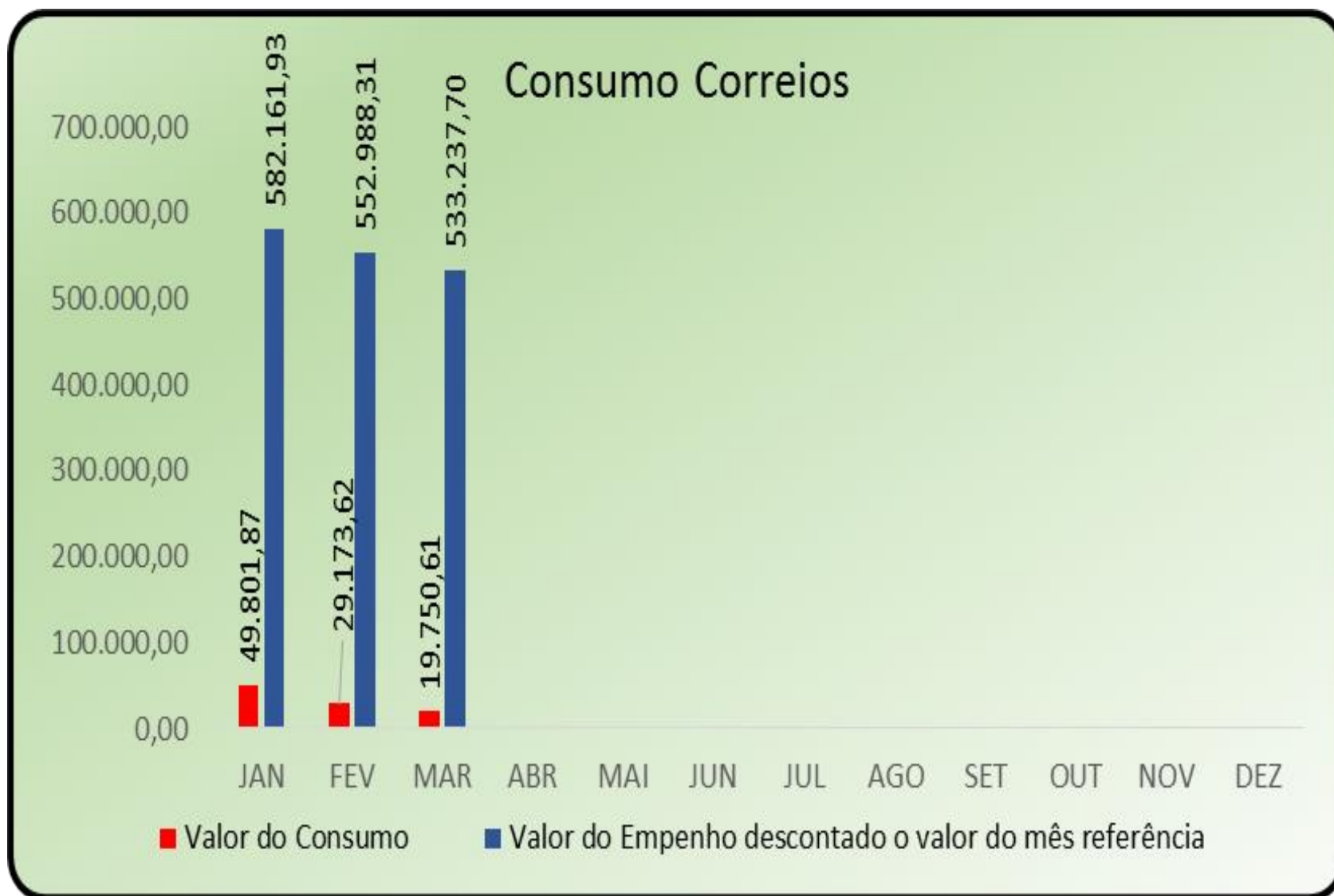


Empenho: R\$ 326.897,64.

## Consumo de Telefonia



Empenho: R\$ 13.348,60



Empenho em: R\$ 631.963,80.

QUANTIDADE DE POSTAGENS								
Mês	GERAF	GPREV	GEJUR	GETEC	GADIR	COGEP	DIRAF	TOTAL
JAN	25.027	23	1	3.400	1	0	0	28.452
FEV	14.553	35	1	1.700	1	0	0	16.290
MAR	10.232	38	4	0	2	0	0	10.276
ABR								
MAI								
JUN								
JUL								
AGO								
SET								
OUT								
NOV								
DEZ								

VALORES DAS POSTAGENS POR								
Mês	GERAF	GPREV	GEJUR	GETEC	GADIR	COGEP	DIRAF	TOTAL
JAN	46.299,95	412,49	13,55	3.026,00	49,88	0,00	0,00	49.801,87
FEV	26.923,05	701,81	22,38	1.462,00	64,38	0,00	0,00	29.173,62
MAR	18.952,00	499,04	223,53	0,00	76,04	0,00	0,00	19.750,61
ABR								
MAI								
JUN								
JUL								
AGO								
SET								
OUT								
NOV								
DEZ								



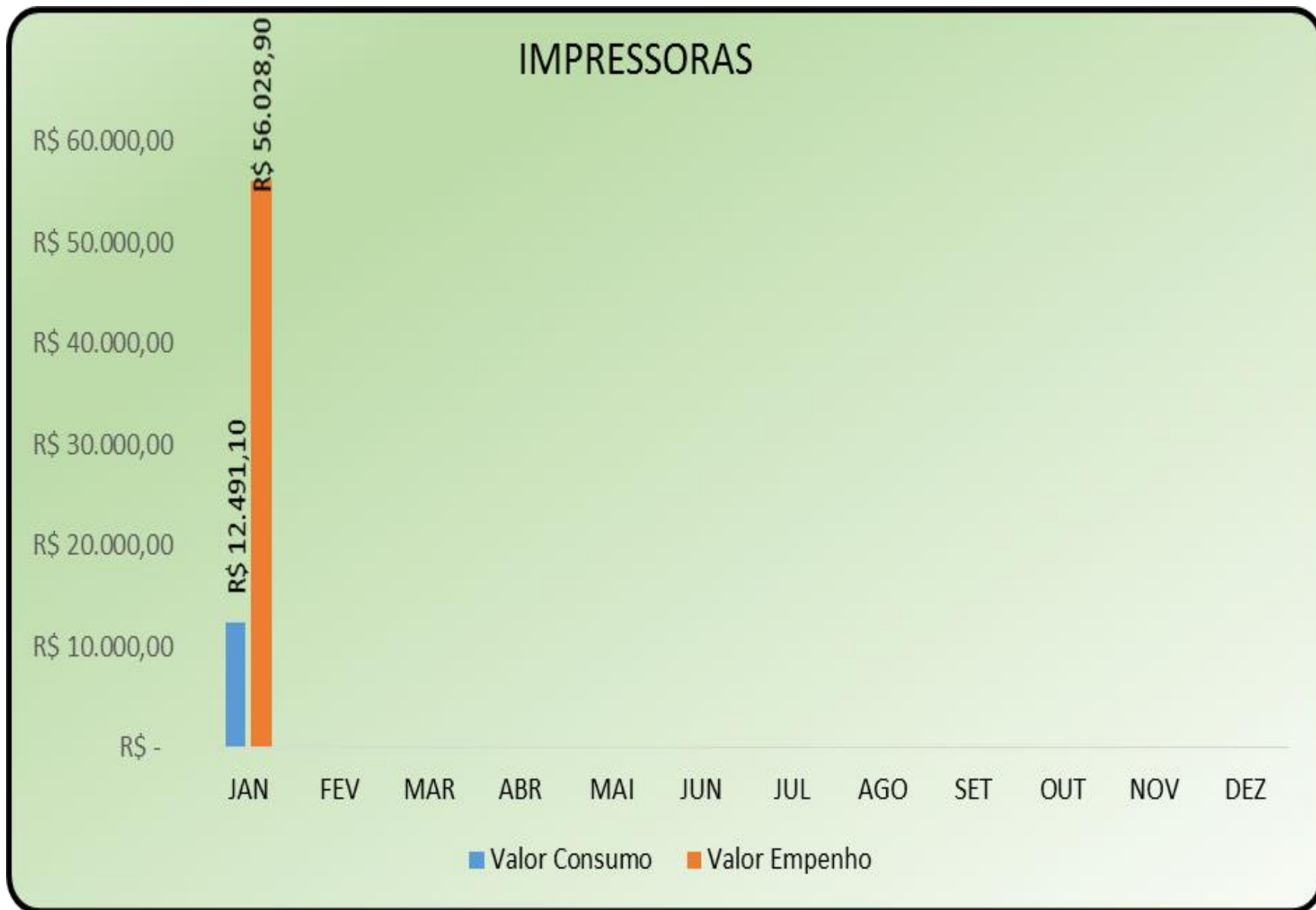
Empenho em: R\$ 150.222,60.

## USO DE TRANSPORTE – TAXI POR GERÊNCIA

Colunas1	GETEC	GPREV	GERAF	COGEP	GEJUR	GADIR	DIRAF	TOTAL
JAN	268,00	4.981,30	3.743,20	0,00	94,45	43,60	0,00	9.130,55
FEV								
MAR								
ABR								
MAI								
JUN								
JUL								
AGO								
SET								
OUT								
NOV								
DEZ								
<b>TOTAL</b>	<b>268,00</b>	<b>4.981,30</b>	<b>3.743,20</b>	<b>0,00</b>	<b>94,45</b>	<b>43,60</b>	<b>0,00</b>	<b>9.130,55</b>

Mês	Valor Visitas Propac
JAN	4.448,00
FEV	
MAR	
ABR	
MAI	
JUN	
JUL	
AGO	
SET	
OUT	
NOV	
DEZ	
<b>TOTAL</b>	<b>4.448,00</b>



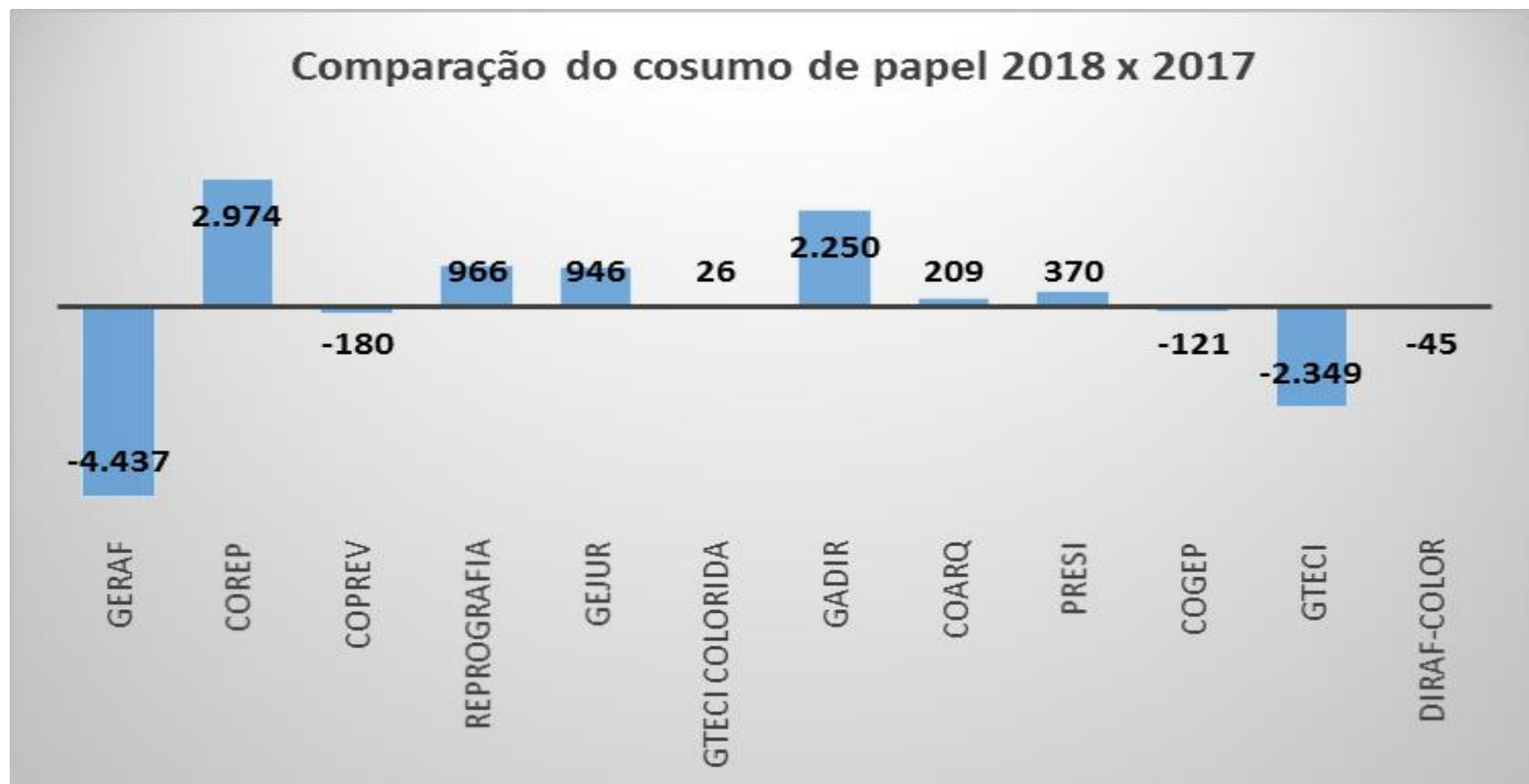


Empenho: R\$ 68.520,00

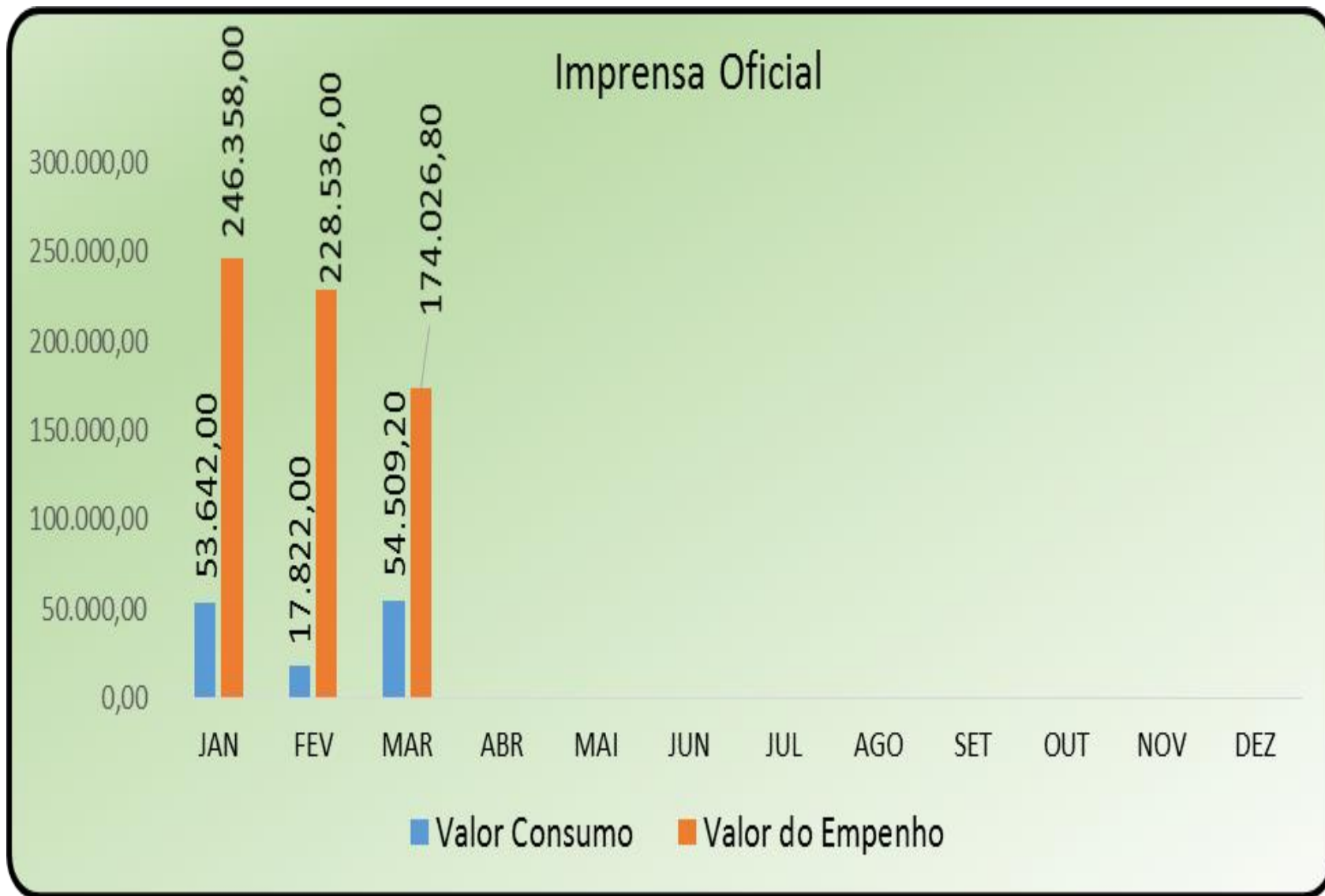
## Consumo de papel nas máquinas terceirizadas

	JAN	FEV	MAR	ABRIL	MAIO	JUN	JUL	AGO	SET	OUT	NOV	DEZ	TOTAL
GERAF	6.300												6.300
COREP	10.873												10.873
COPREV	7.902												7.902
REPROGRAFIA	4.868												4.868
GEJUR	5.777												5.777
GTECI COLORIDA	2.393												2.393
GADIR	3.962												3.962
COARQ	944												944
PRESI	1.681												1.681
COGEP	765												765
GTECI	3												3
DIRAF-COLOR	181												181
TOTAL	45.649	0	0	0	0	0	0	0	0	0	0	0	45.649

## Consumo de papel nas máquinas terceirizadas



Os números apresentados no gráficos referem-se à diferença de consumo de papel do mês de janeiro de 2018 em comparação a janeiro de 2017.



Empenho: R\$ 300.000,00.