



AMAZONPREV

Segurança no futuro.

SGO

**SISTEMA DE
GESTÃO DA
QUALIDADE**

ABRIL 2019 – 30 dias corridos e 20 dias úteis

1



ABRIL 2019

Segunda-Feira	Terça-Feira	Quarta-Feira	Quinta-Feira	Sexta-Feira	Sábado	Domingo
1	2	3 Votação do PCCR na ALEAM	4	5	6	7
8	9	10	11	12	13	14
15	16	17	18 PONTO FACULTATIVO	19 FERIADO	20	21
22 Homenagem as autoridades	23	24	25	26	27	28
29	30					

As exclusões ocorreram por:

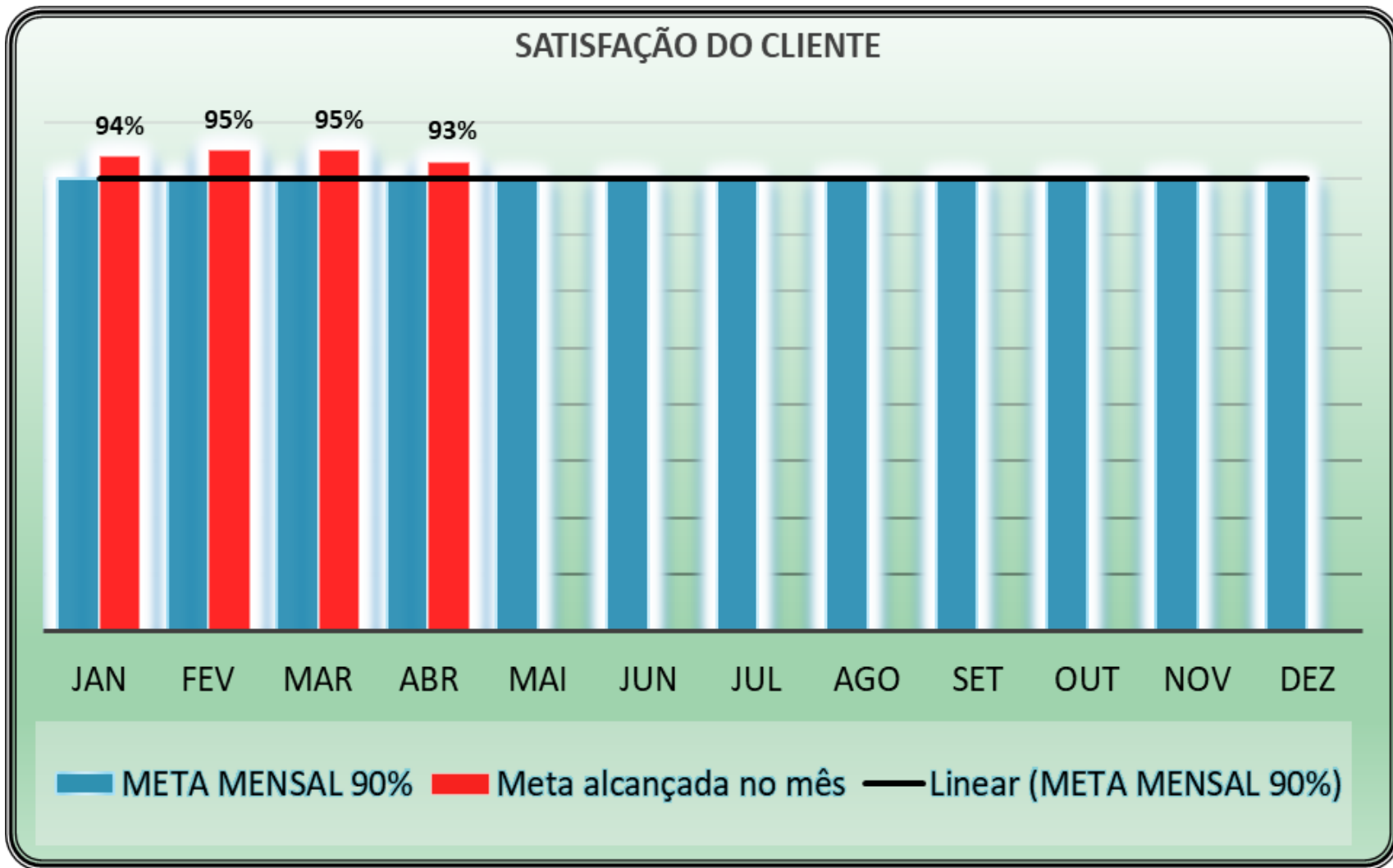
Pontos Facultativos, Feriados, Problemas no Sisprev por mais de 02 horas, Indisponibilidade de Internet por mais de 02 duas horas

Legislações Publicadas

abr/19					
INTERNA/EXTERNA	DIÁRIO	DATA PUBLICAÇÃO	LEGISLAÇÃO	ORIGEM	OBJETO
externa	DOU 69	10/04/2019	IN N 101 ME/INSS	MINISTERIO ECONOMIA	DISPOE SOBRE AS ALTERACOES REALIZADAS PELA MP 871 DE 18/01/2019.
INTERNA/EXTERNA	DOE 33.977	08/04/2019	LEI 4.794	CASA CIVIL	INSTITUI O PCCR DOS SERVIDORES DA FUNDAÇÃO AMAZONPREV
INTERNA/EXTERNA	DOE 33.984	17/04/2019	LEI N 4.814	CASA CIVIL	ALTERA A EMENTA DO ARTIGO 1 E 2 DA LEI 4.393 DE 1 DE DEZEMBRO DE 2016 E REVOGA OS ARTIGOS 3 E 4
INTERNA/EXTERNA	DOE 33.984	17/04/2019	LEI 4.804	CASA CIVIL	REAJUSTA OS VENCIMENTOS DOS DELEGADOS DA POLICIA CIVIL



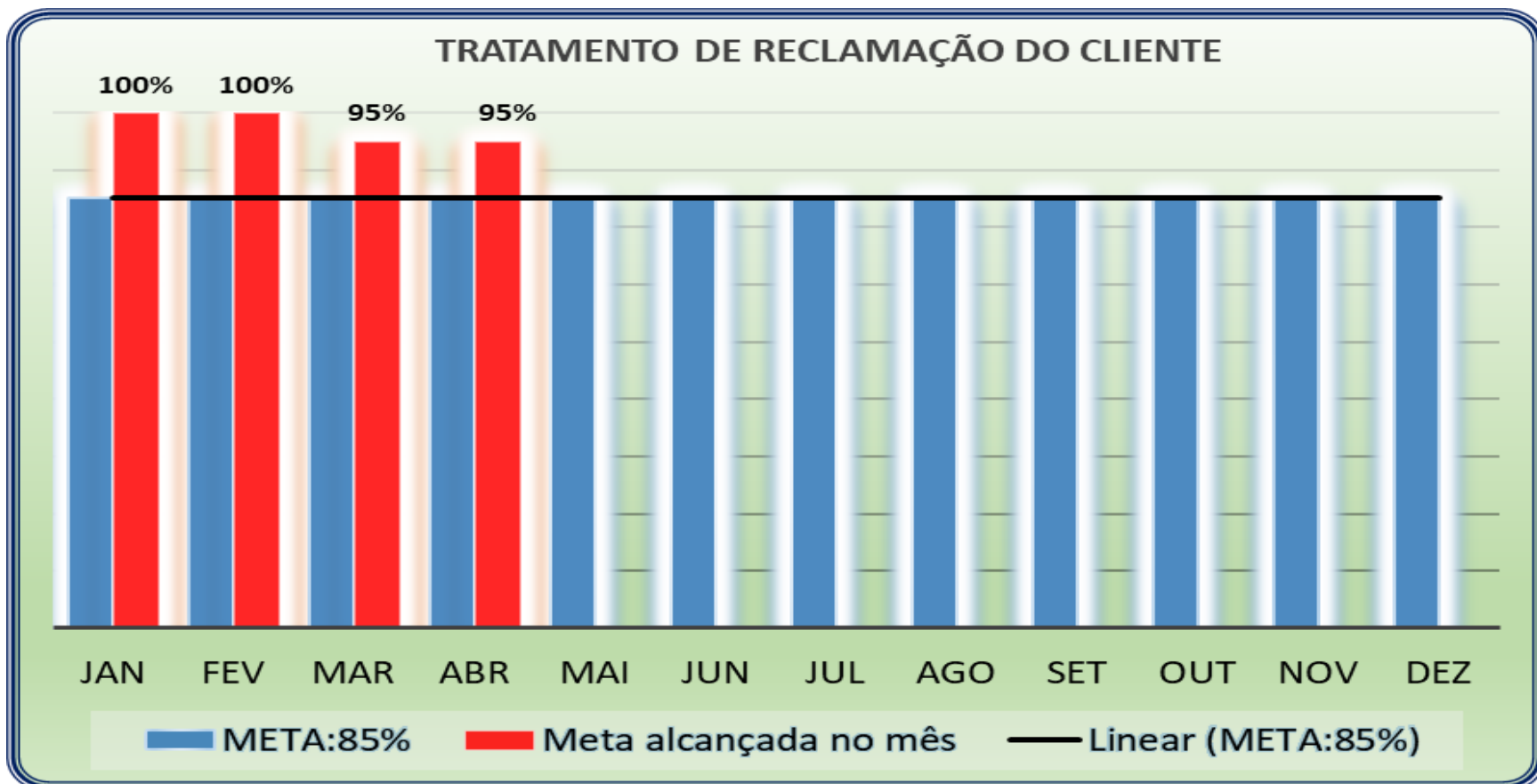
AMAZONPREV
Segurança no futuro.



Em Abril participaram da pesquisa telefônica: 10 pensionistas e 40 aposentados, com média geral 97%. No Portal do Segurado participaram da pesquisa 4.257 pessoas, com média de 85%. A pesquisa de satisfação realizada no atendimento da Instituição, participaram 3.950 pessoas, com média de 99%.

AVALIAÇÕES	TOTAL AVALIAÇÕES	%
ÓTIMO	3.847	99%
BOM	96	
REGULAR	4	1%
RUIM	3	
TOTAL	3.950	

Mês	ABRIL		
Atendednte	Atendimentos	Avaliações	Recusas
Ana Paula Maia	886	763	123
Clara	533	65	468
Cynthia Gozales	23	8	15
Kamila	482	450	32
Karoline	632	567	65
Lucas Costa	387	298	89
Luciane	107	2	105
Luiz Rômulo Pegado	462	458	92
Maria Edna Costa	711	701	10
Marta Regina de Farias	47	41	6
Natalia	64	22	42
Rainier Fonseca	470	460	10
Samya Souza	352	25	327
TOTAL	5156	3860	1384



Mês	COPAG	GPREV	GTECI	GADIR	COMAP	GEJUR	COFIN	Total
JAN	4	1	14	0	0	0	0	19
FEV	21	0	3	0	0	0	0	24
MAR	26	2	1	0	0	0	1	30
ABR	10	1	0	0	0	0	0	11

Foram abertas 11 reclamações de clientes, com os seguintes motivos:

05 clientes reclamaram sobre falta de pagamento, após o cadastramento.

05 clientes reclamaram pagamento da diferença de pagamento;

01 clientes reclamou sobre a demora na análise do processo;

Foram respondidos 344 e-mails através do Fale-Conosco.

2019

	E-SIC	E-OUVE	SIC
JANEIRO	2	0	0
FEVEREIRO	1	1	1
MARÇO	0	0	0
ABRIL	2	0	1
MAIO			
JUNHO			
JULHO			
AGOSTO			
SETEMBRO			
OUTUBRO			
NOVEMBRO			
DEZEMBRO			



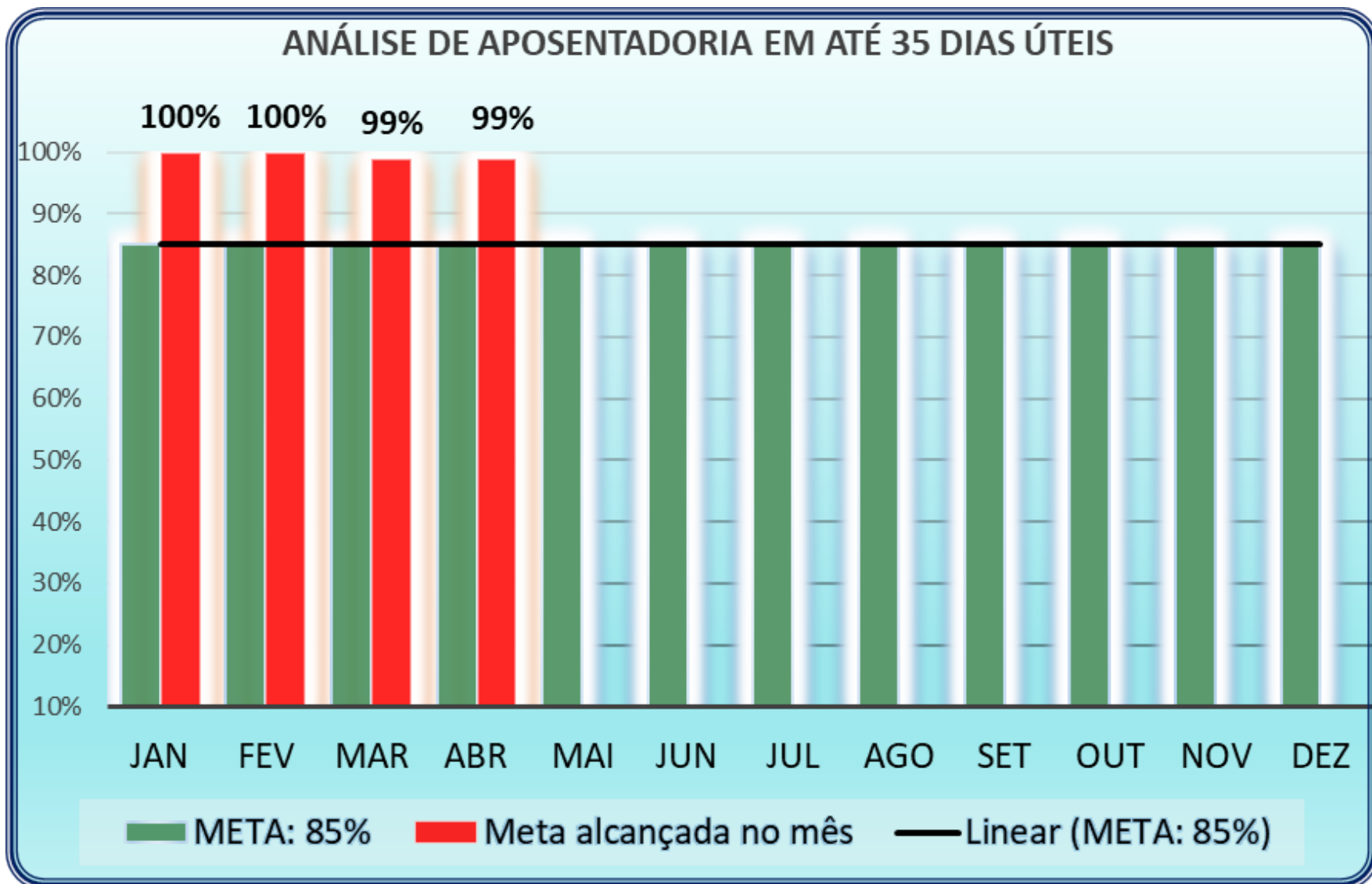
FALE CONOSCO 2019

Motivo	Quantidade	Percentual
Informação de Óbito	1	0,29%
Informações Gerais	40	11,63%
Recadastramento	21	6,10%
Pagamento - Diferença	1	0,29%
Dúvidas - Portal do Segurado	44	12,79%
Andamento de Processo	14	4,07%
Contracheque	65	18,90%
Pensão	0	0,00%
Aposentadoria - Inf. Gerais	0	0,00%
Simulação - Aposentadoria	0	0,00%
Recebimento da GAMS	0	0,00%
CTC	5	1,45%
Cédula C	122	35,47%
Atualização Cadastral	14	4,07%
Declaração	0	0,00%
Consignação	8	2,33%
13º Salário	0	0,00%
Inclusão na folha	1	0,29%
Não Pagamento	7	2,03%
Reajuste do benefício	1	0,29%
Calendário de Pagamento	0	0,00%
Total	344	100,00%

Tipo de Atendimento	Quantidade	Percentual
Reclamação	39	11,34%
Consulta	241	70,06%
Denúncia	0	0,00%
Outros	64	18,60%
Sugestão	0	0,00%
Total	344	100,00%

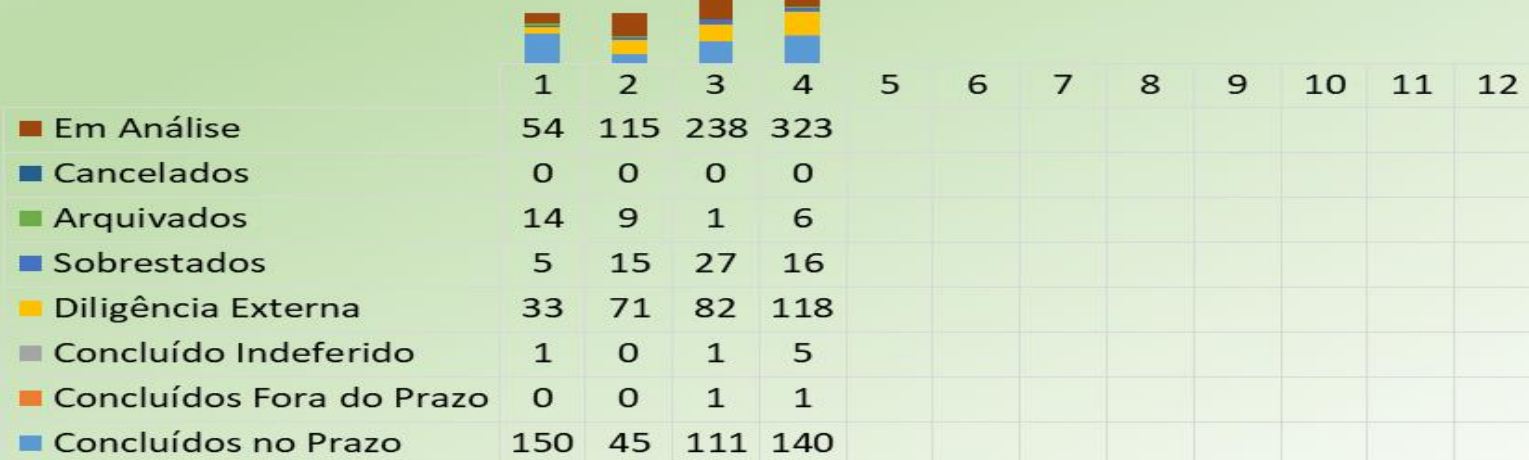
MÊS	Quantidade	Percentual
jan/19	188	18,49%
fev/19	231	22,71%
mar/19	254	24,98%
abr/19	344	33,82%
mai/19	0	0,00%
jun/19	0	0,00%
jul/19	0	0,00%
ago/19	0	0,00%
set/19	0	0,00%
out/19	0	0,00%
nov/19	0	0,00%
dez/19	0	0,00%
TOTAL	1017	100,00%

Tipo de público	Quantidade	Percentual
Aposentado	185	53,78%
Pensionista	81	23,55%
Servidor Ativo	78	22,67%
Não-segurado	0	0,00%
Total	344	100,00%

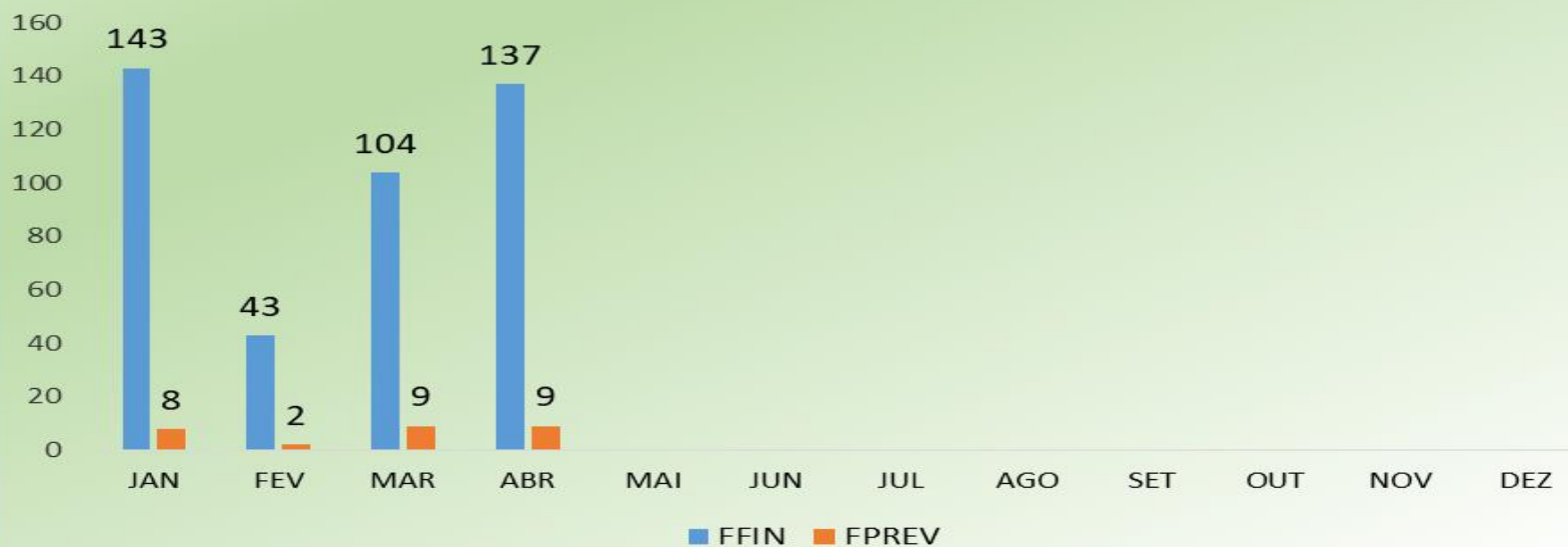


Foram 146 processos de aposentadoria analisado, sendo 01 analisado fora do prazo.

Aposentadorias



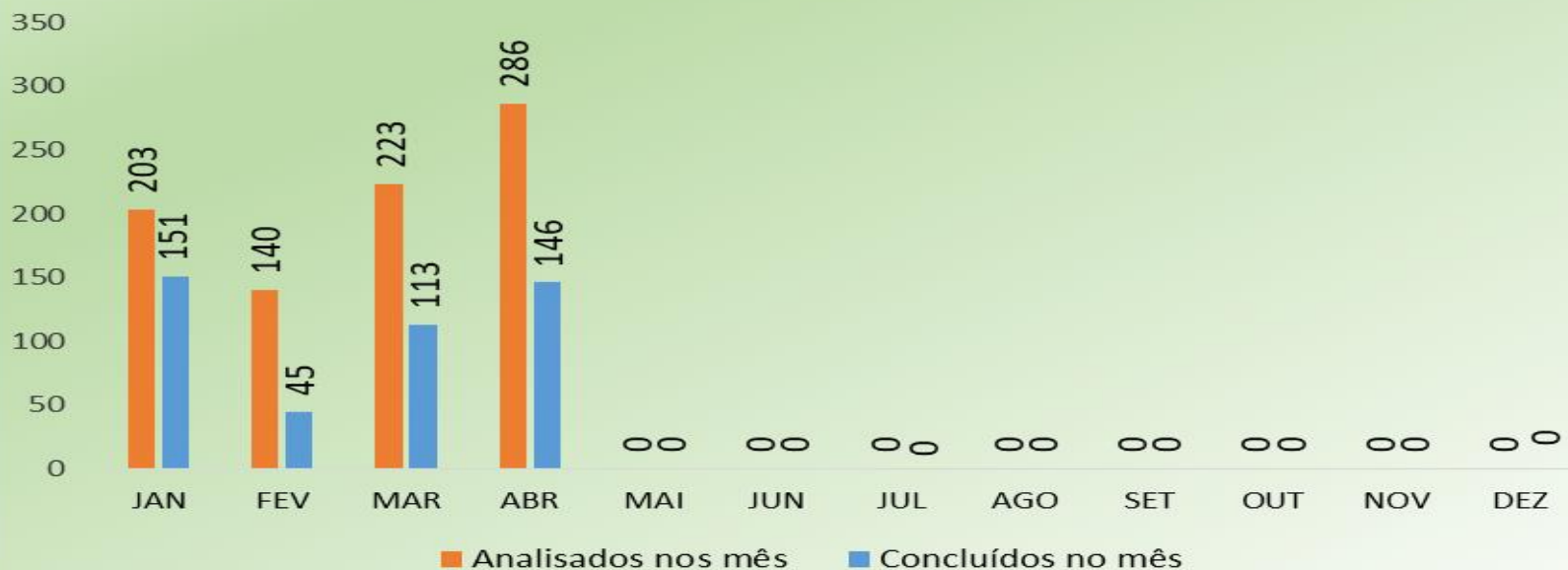
Aposentadorias Concedidas por Fundo



FFIN										
APOSENTADORIA					REFORMA	RESERVA				
MÊS	COMPULSORIA	IDADE	INVALIDEZ	TEMPO DE CONTRIBUIÇÃO	INVALIDEZ	TEMPO DE CONTRIBUIÇÃO A PEDIDO	TEMPO DE CONTRIBUIÇÃO EX OFFICO	POR IDADE	ADMINISTRATIVA EX OFFICO	
JAN	3	8	8	123	1	0	0	0	0	
FEV	0	4	4	35	0	0	0	0	0	
MAR	1	6	12	85	0	0	0	0	0	
ABR	3	6	13	100	0	2	11	1	1	
MAI										
JUN										
JUL										
AGO										
SET										
OUT										
NOV										
DEZ										

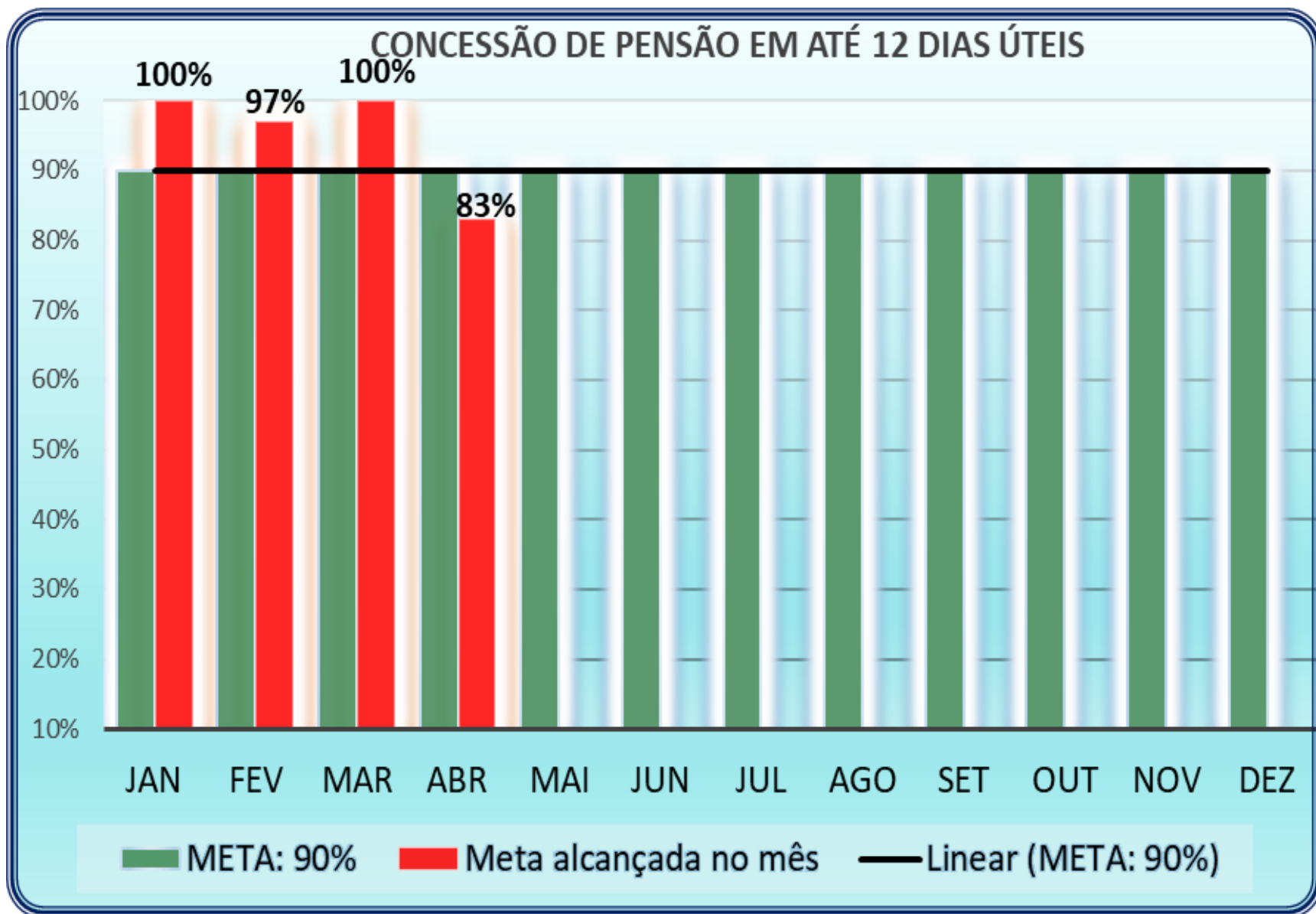
FPREV										
APOSENTADORIA					REFORMA	RESERVA				
MÊS	COMPULSORIA	IDADE	INVALIDEZ	TEMPO DE CONTRIBUIÇÃO	INVALIDEZ	TEMPO DE CONTRIBUIÇÃO A PEDIDO	TEMPO DE CONTRIBUIÇÃO EX OFFICO	POR IDADE	ADMINISTRATIVA EX OFFICO	
JAN	1	0	2	5	0	0	0	0	0	
FEV	0	0	2	0	0	0	0	0	0	
MAR	0	1	3	5	0	0	0	0	0	
ABR	0	4	4	1	0	0	0	0	0	
MAI										
JUN										
JUL										
AGO										
SET										
OUT										
NOV										
DEZ										

Aposentadoria Analisadas x Concluídas



Aposentadorias Concluídas x Publicadas





Foram 24 processos de pensão concedidos, sendo 4 concluídas fora do prazo.

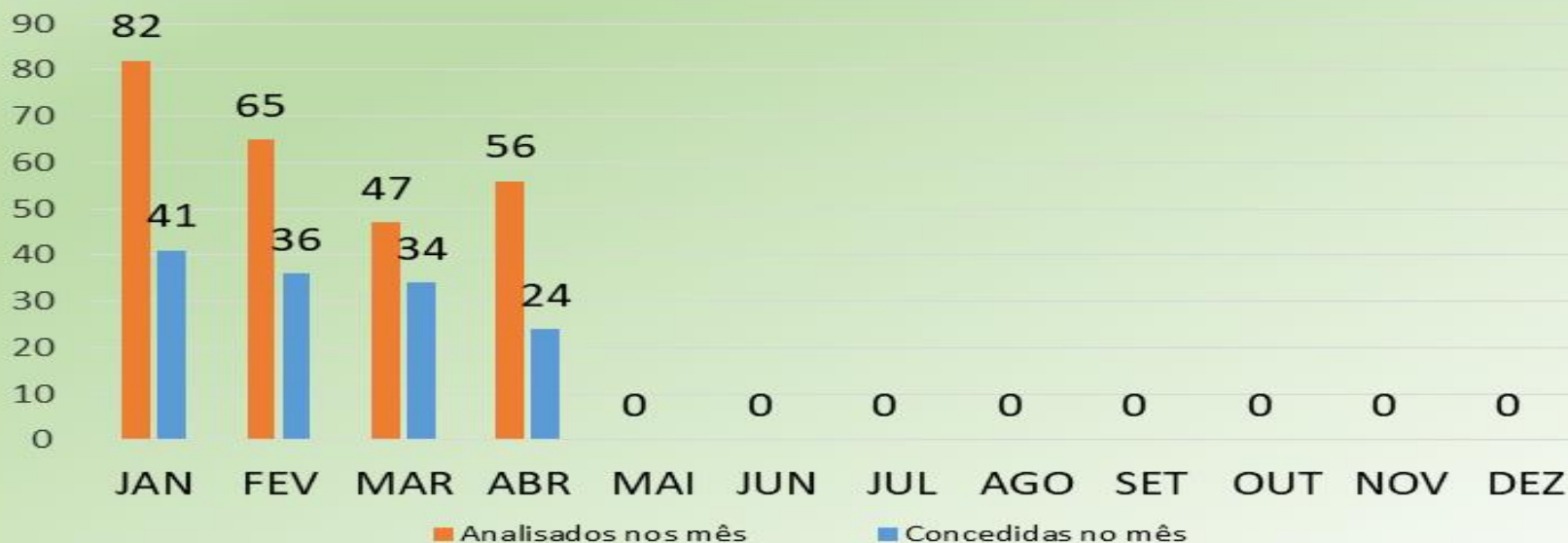
PROCESSOS DE PENSÕES

	1	2	3	4	5	6	7	8	9	10	11	12
Concluídos no Prazo	41	35	34	20								
Concluídos Fora do Prazo	0	1	0	4								
Concluído Indeferido	1	0	0	0								
Diligência Externa	36	29	22	27								
Sobrestados	0	0	3	2								
Arquivados	4	0	1	3								
Cancelados	0	0	0	0								
Em Análise fora do prazo	0	3	6	1								
Em Análise dentro do prazo	19	28	41	28								


Pensões concedidas por Fundo Previdenciário

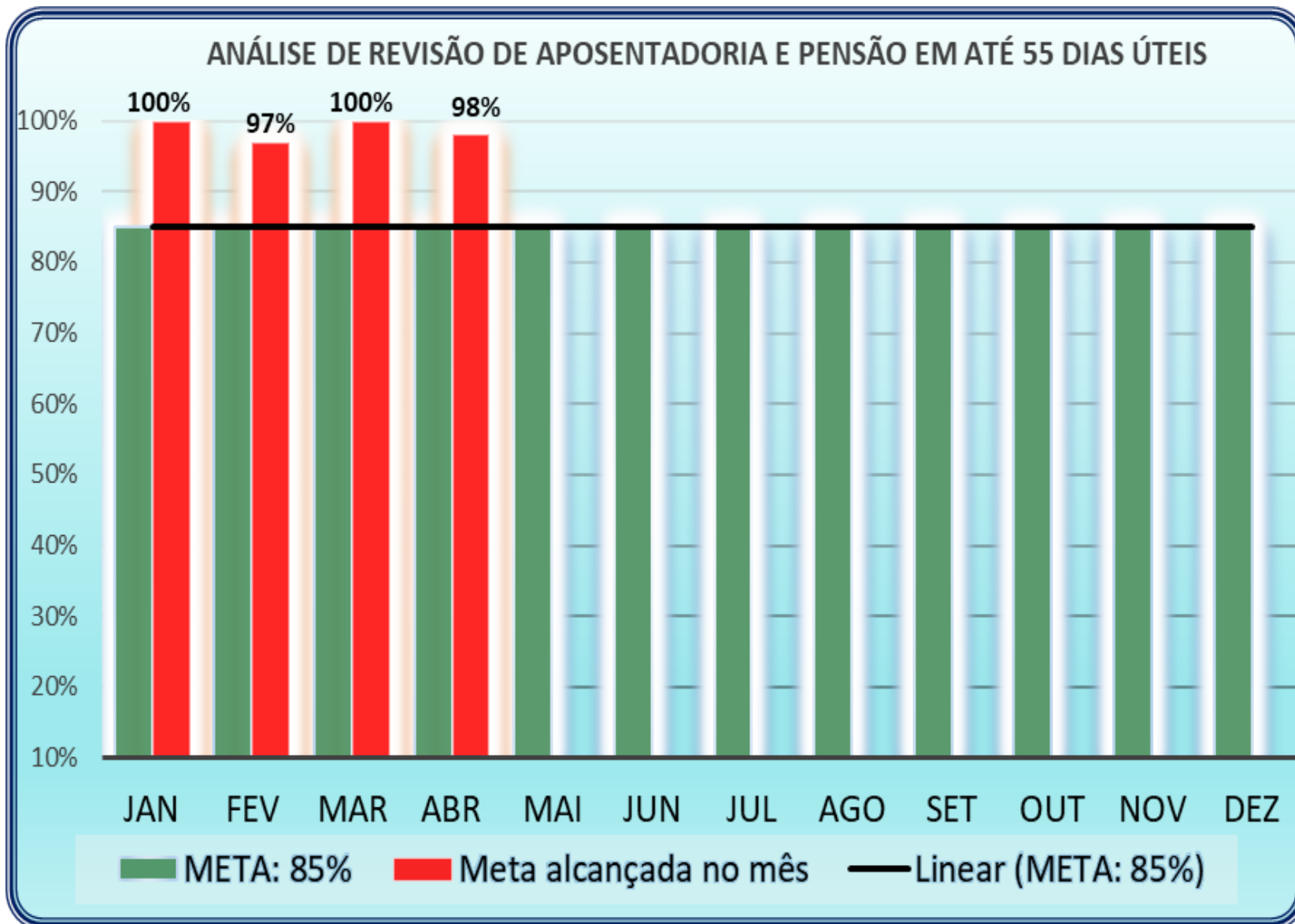


Processos Analisados x Benefícios Concedidos



Pensões Concedidas x Publicadas



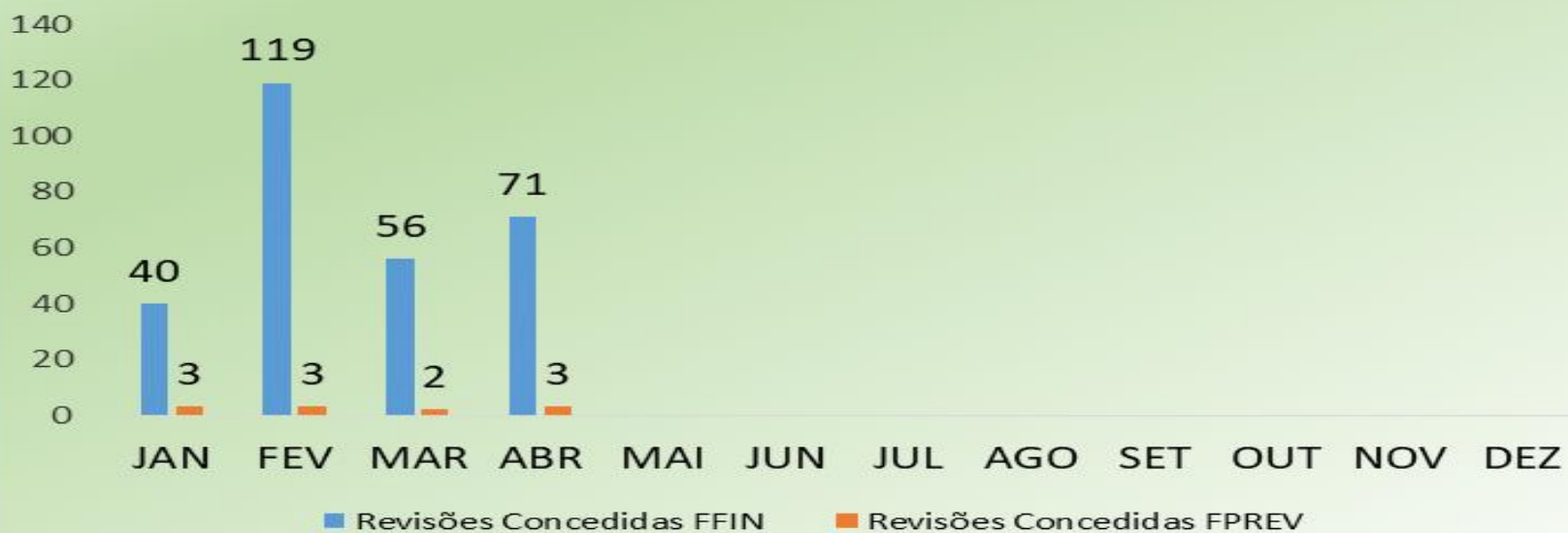


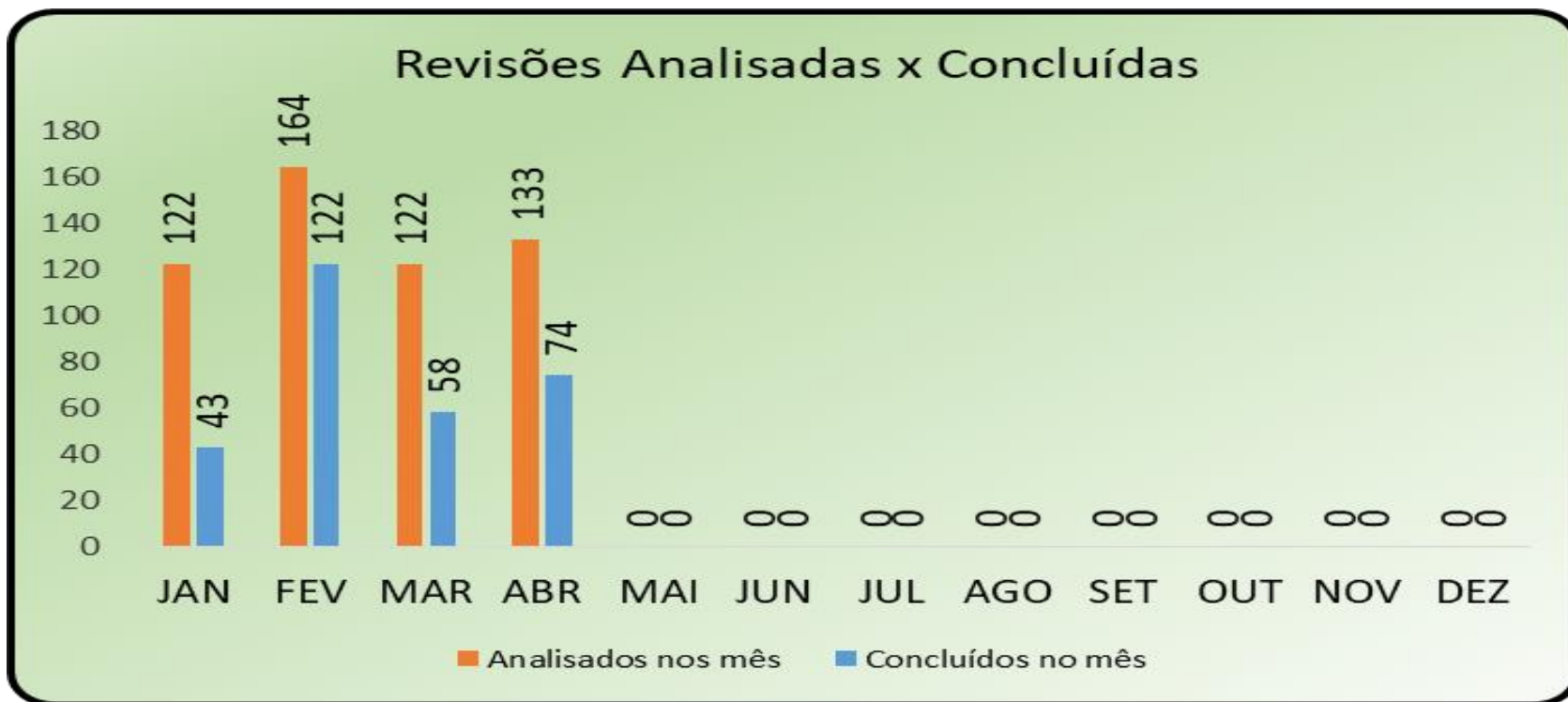
Foram 74 processos de revisão concedidos, sendo 1 concluído fora do prazo.

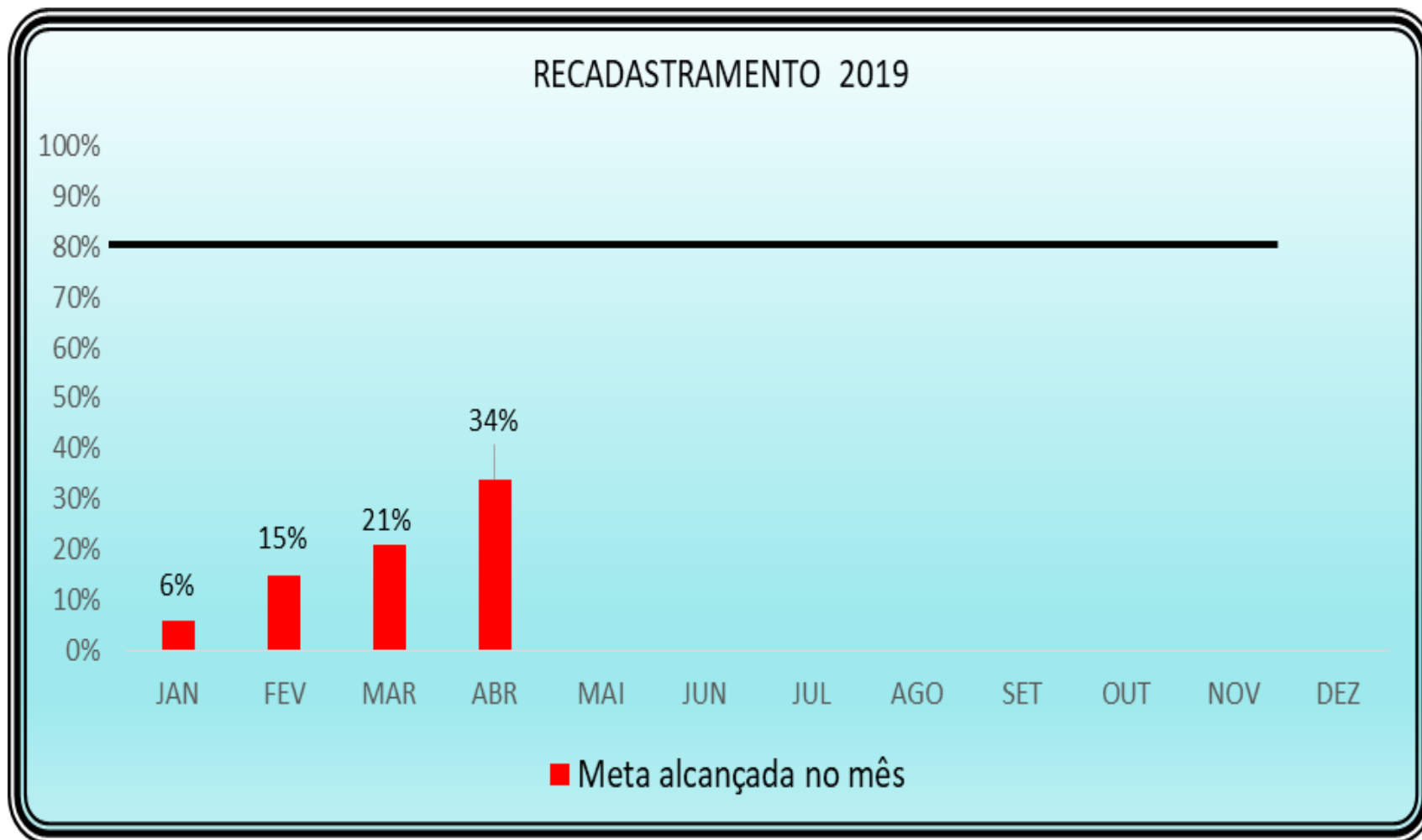
Revisões

	43	2	3	4	5	6	7	8	76	10	11	12
Concluídos no Prazo	43	120	58	73								
Concluídos Fora do Prazo	0	2	0	1								
Concluído Indeferido/A revelia	0	0	0	0								
Diligência Externa	26	32	28	43								
Sobrestados	11	10	18	16								
Arquivados	42	0	18	0								
Cancelados	0	0	0	0								
Em Análise	168	28	102	139								

Revisões por Fundo Previdenciário



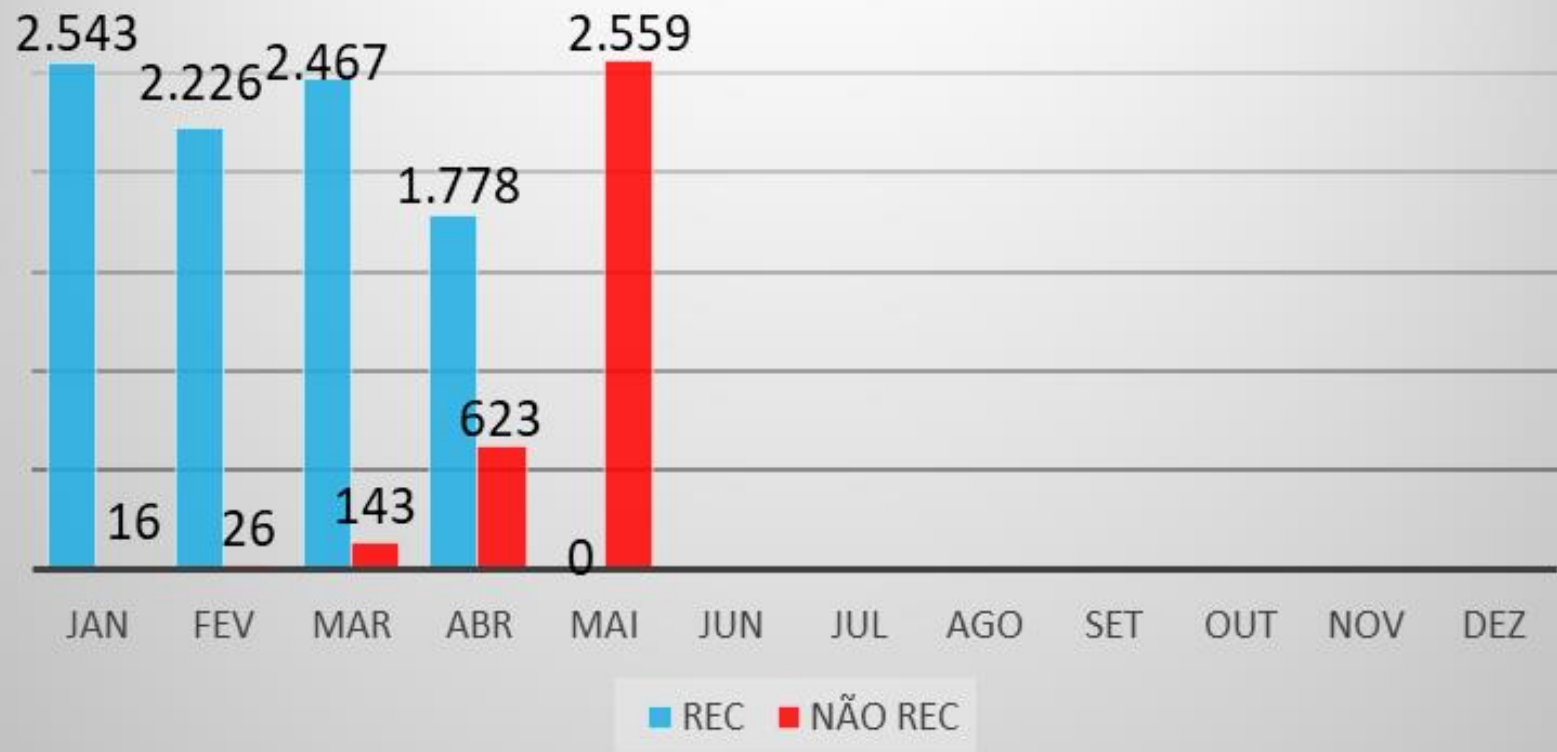




Em abril de 2019, o total da massa previdenciária por segurado, data base 02/05/2019 foi de 30.893 segurados.

10.595 segurados efetuaram o recadastramento até 30/04/2019, o que equivale a 34% do total da massa recadastrados.

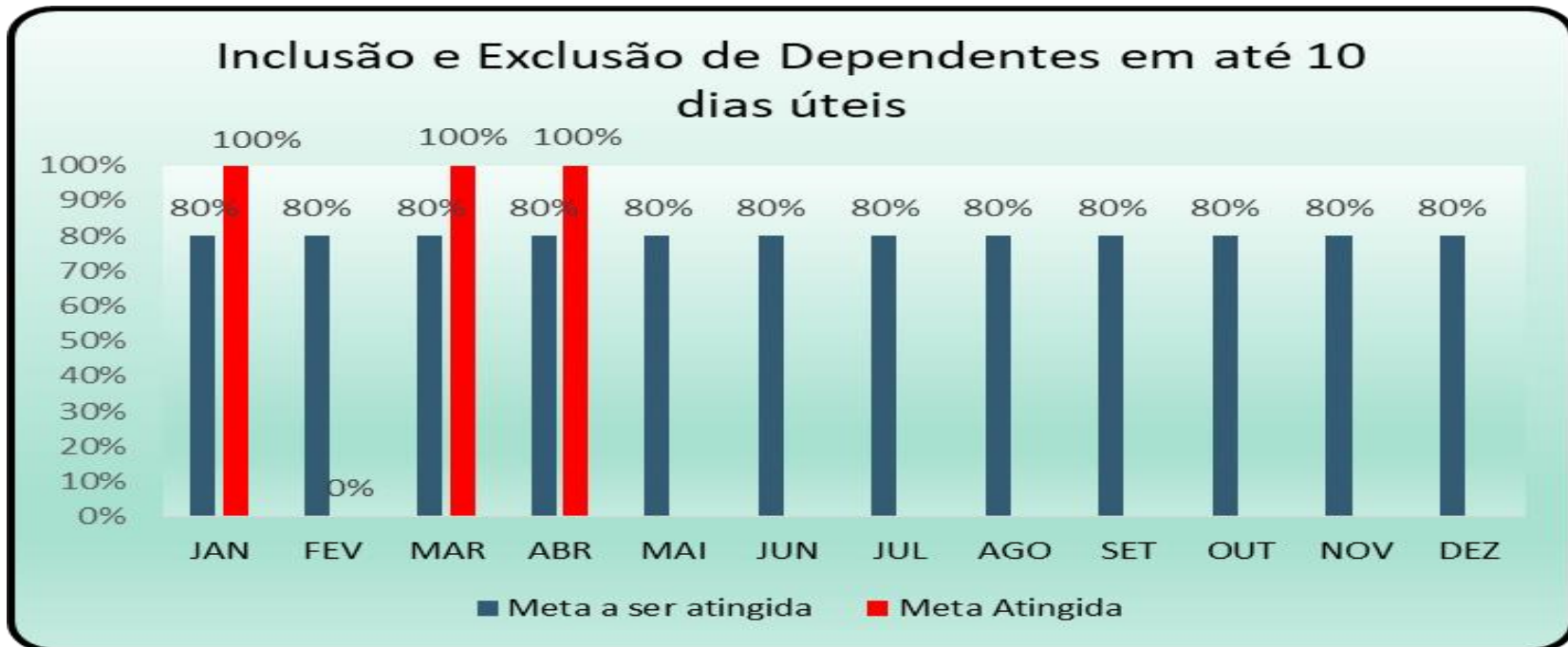
Recadastramento 2019



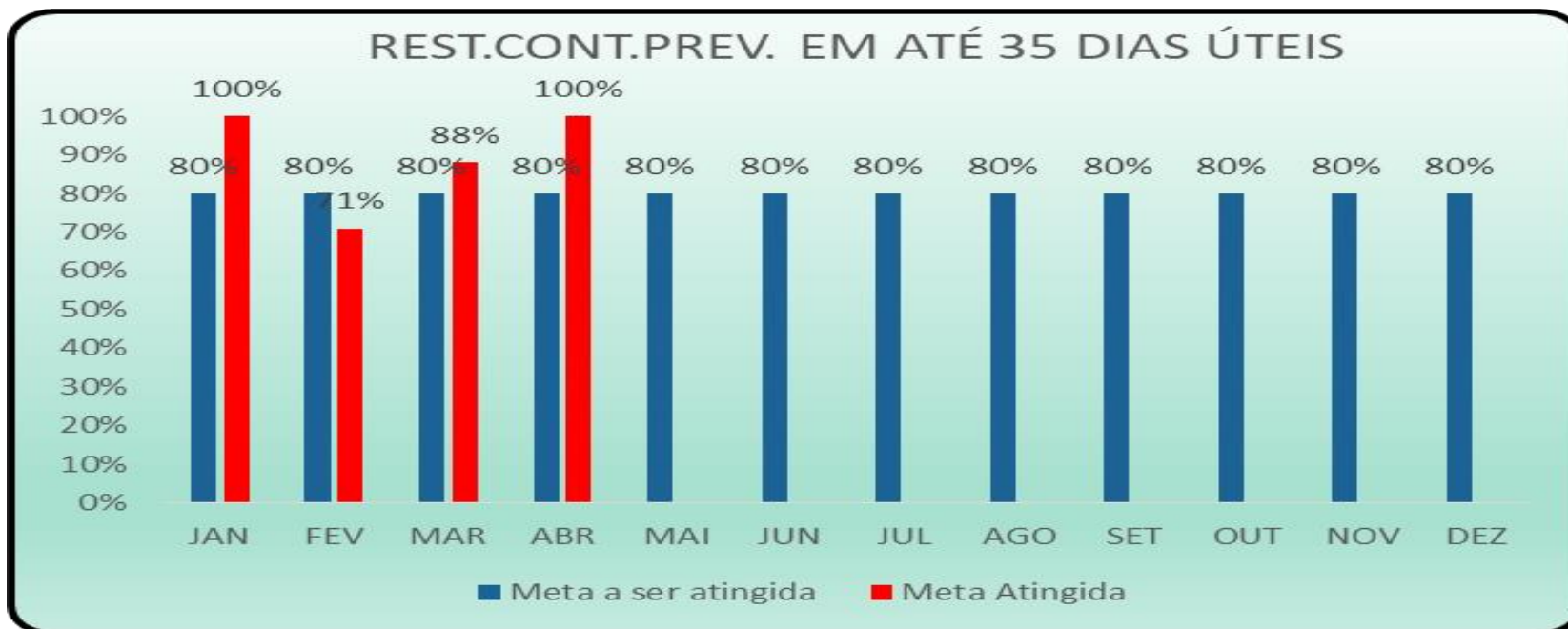
Ficaram pendentes de recadastramento 808 segurados, data base 02/05/2019.



Mês	Concluídas no Prazo	Concluídas Fora do Prazo	Em Análise dentro do prazo	Em Análise Fora do prazo	Diligências Externa	Sobrestado	Canceladas	Arquivados	TOTAL
JAN	8	0	76	0	6	1	0	0	91
FEV	32	0	51	0	15	0	0	0	98
MAR	17	0	72	0	10	6	0	0	105
ABR	31	0	87	0	20	0	0	0	138
MAI									
JUN									
JUL									
AGO									
SET									
OUT									
NOV									
DEZ									

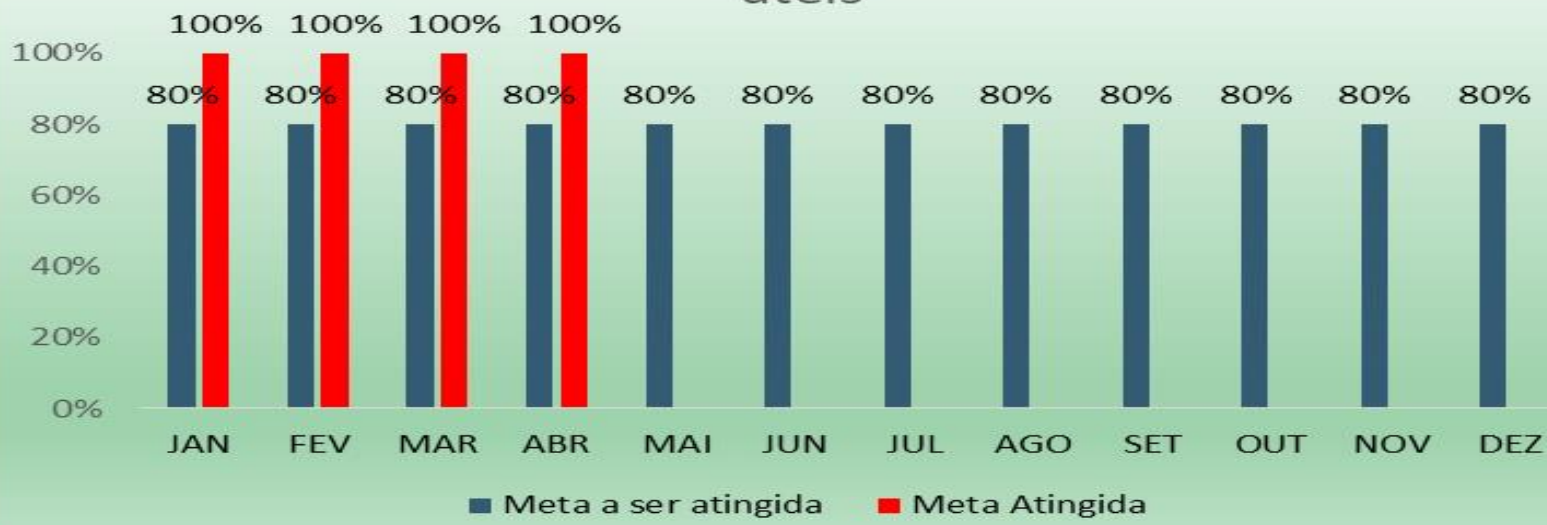


Mês	Concluídas no Prazo	Concluídas Fora do Prazo	Em Análise dentro do prazo	Em Análise Fora do prazo	Diligências Externa	Sobrestado	Canceladas	Arquivados	TOTAL
JAN	2	0	8	0	15	0	0	0	25
FEV	0	0	5	0	16	0	0	0	21
MAR	2	0	4	2	7	0	0	0	15
ABR	1	0	5	0	4	0	0	0	10
MAI									
JUN									
JUL									
AGO									
SET									
OUT									
NOV									
DEZ									

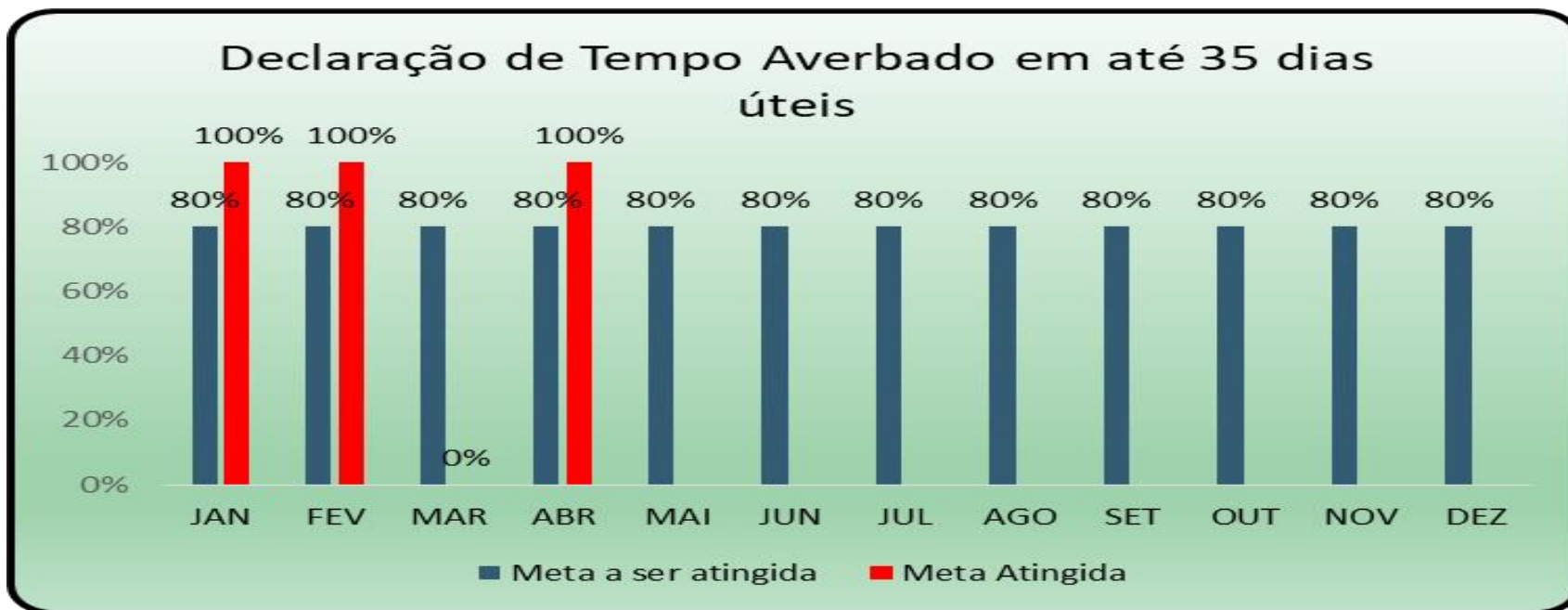


Mês	Concluídas no Prazo	Concluídas Fora do Prazo	Em Análise dentro do prazo	Em Análise Fora do prazo	Diligências Externa	Sobrestado	Canceladas	Arquivados	TOTAL
JAN	1	0	15	0	0	0	0	0	16
FEV	5	2	5	0	0	0	0	0	12
MAR	8	1	5	0	0	0	0	0	14
ABR	3	0	3	0	1	2	0	0	9
MAI									
JUN									
JUL									
AGO									
SET									
OUT									
NOV									
DEZ									

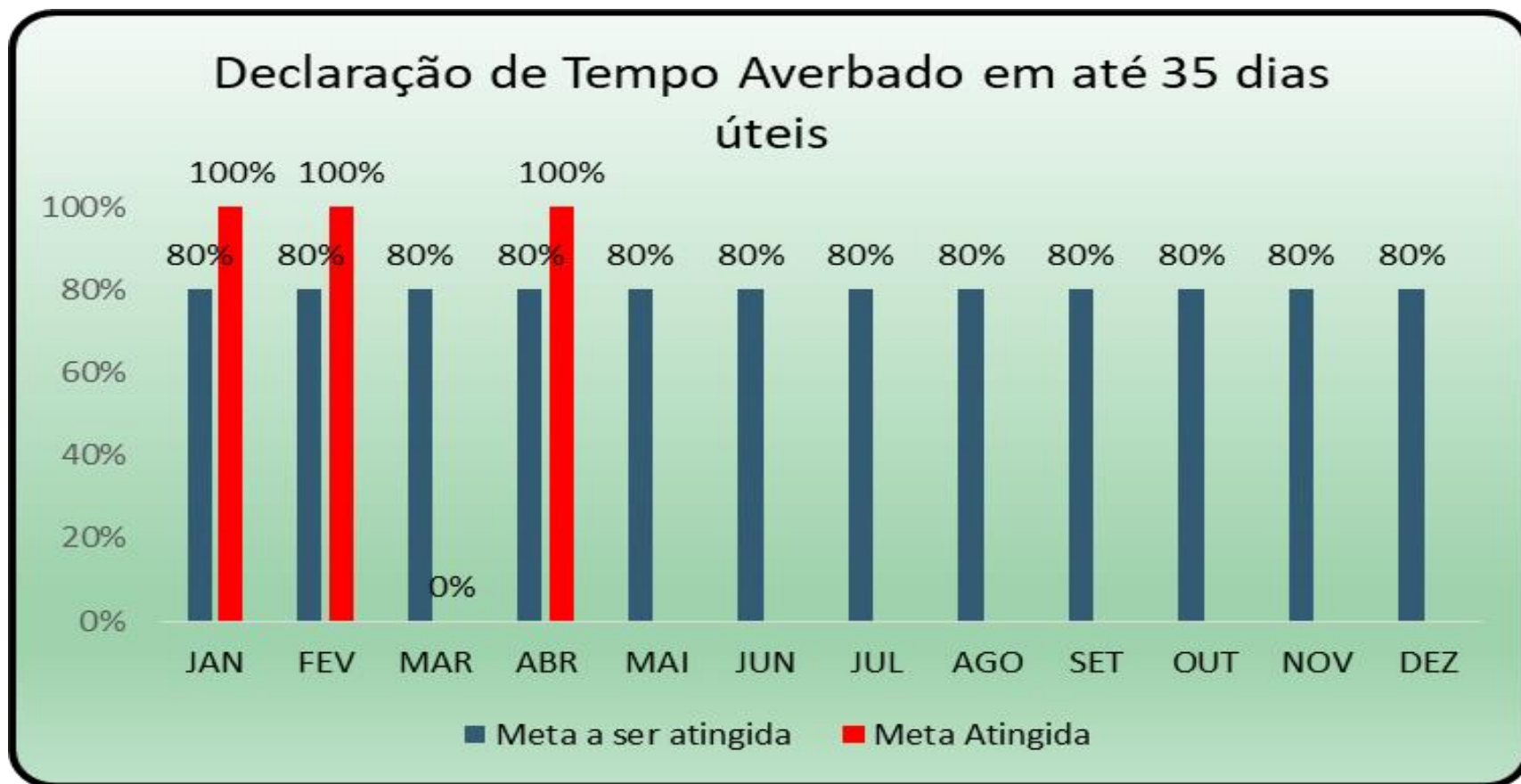
Transferência de Conta Corrente em até 12 dias úteis



Mês	Concluídas no Prazo	Concluídas Fora do Prazo	Em Análise dentro do prazo	Em Análise Fora do prazo	Diligências Externa	Sobrestado	Canceladas	Arquivados	TOTAL
JAN	29	0	2	0	0	0	0	0	31
FEV	15	0	8	0	1	0	0	0	24
MAR	16	0	3	0	2	0	0	0	21
ABR	23	0	10	0	0	0	0	0	33
MAI									
JUN									
JUL									
AGO									
SET									
OUT									
NOV									
DEZ									



Mês	Concluídas no Prazo	Concluídas Fora do Prazo	Em Análise dentro do prazo	Em Análise Fora do prazo	Diligências Externa	Sobrestado	Canceladas	Arquivados	TOTAL
JAN	1	0	2	0	0	0	0	0	3
FEV	2	0	3	0	1	0	0	0	6
MAR	0	0	5	0	1	0	0	0	6
ABR	3	0	4	0	1	0	0	0	8
MAI									
JUN									
JUL									
AGO									
SET									
OUT									
NOV									
DEZ									



Indicador para Processo de Aquisição, atendendo aos seguintes prazos:

Ata de Registro de Preço – 18 dias úteis.

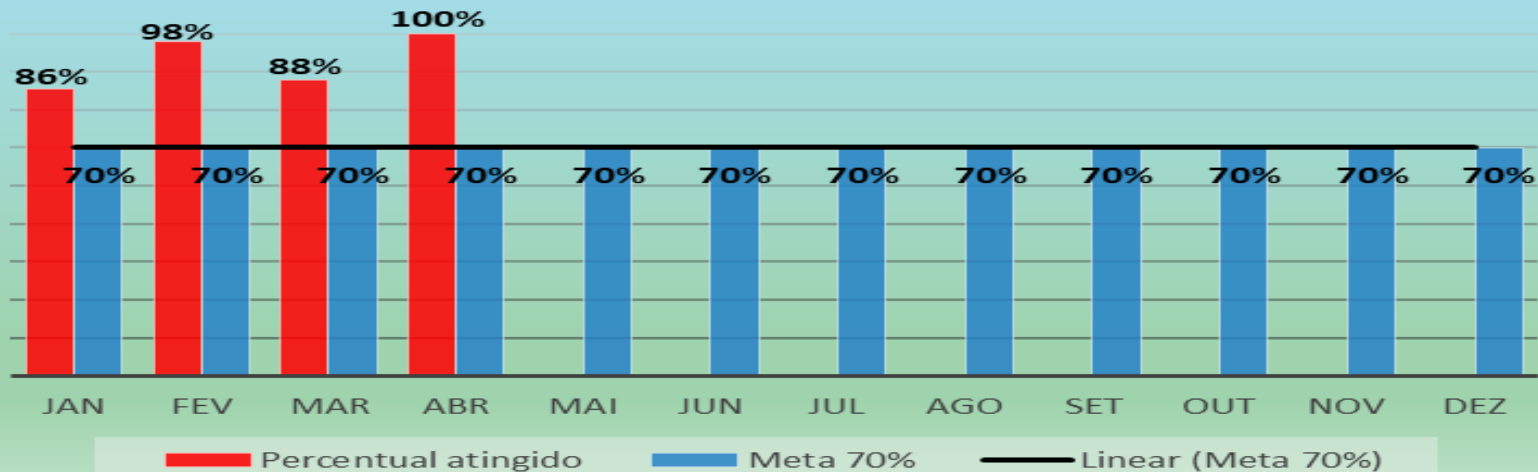
Dispensa de Licitação, Aditivo, Aquisição Direta e Licitação Dispensada - até R\$ 8.000,00 – 21 dias úteis.

Inexigibilidade de Licitação, Licitação e Dispensa de Licitação acima de R\$ 8.000,00 – 37 dias úteis.

Aprovado pelo CODIR em 29/12/2015 e implementado a partir de agosto de 2016.

CONCLUÍDOS							
Mês	ADITIVO	ATA DE REGISTRO DE PREÇOS	AQUISIÇÃO DIRETA	INEXIGIBILIDADE DE LICITAÇÃO	DISPENSA DE LICITAÇÃO	LICITAÇÃO	TOTAL
JAN	0	0	0	0	0	0	0
FEV	2	3	3	0	0	0	8
MAR	1	0	0	0	0	1	2
ABR	2	5	0	0	1	0	8
MAI							
JUN							
JUL							
AGO							
SET							
OUT							
NOV							
DEZ							
TOTAL	5	8	3	0	1	1	18
EM ANÁLISE							
Mês	ADITIVO	ATA DE REGISTRO DE PREÇOS	AQUISIÇÃO DIRETA	DISPENSA DE LICITAÇÃO	INEXIGIBILIDADE DE LICITAÇÃO	LICITAÇÃO	TOTAL
JAN	1	2	5	1	0	1	10
FEV	1	0	3	1	0	3	8
MAR	2	0	3	0	0	0	5
ABR	2	2	4	0	0	2	10
MAI							
JUN							
JUL							
AGO							
SET							
OUT							
NOV							
DEZ							

Processos enviados para o TCE

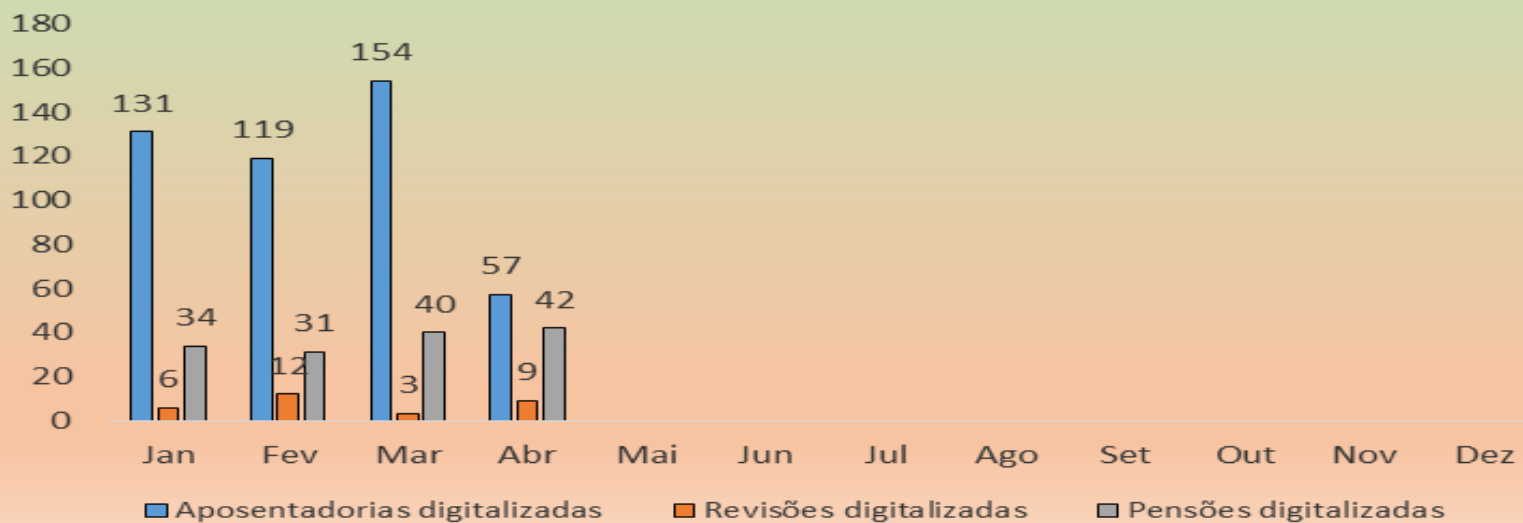


Mês	Total de Aposentadorias a enviar ao TCE	Total enviados	%
Jan	184	131	71,20
Fev	125	119	95,00
Mar	185	141	76,22
Abr	57	57	100,00
Mai			
Jun			
Jul			
Ago			
Set			
Out			
Nov			
Dez			

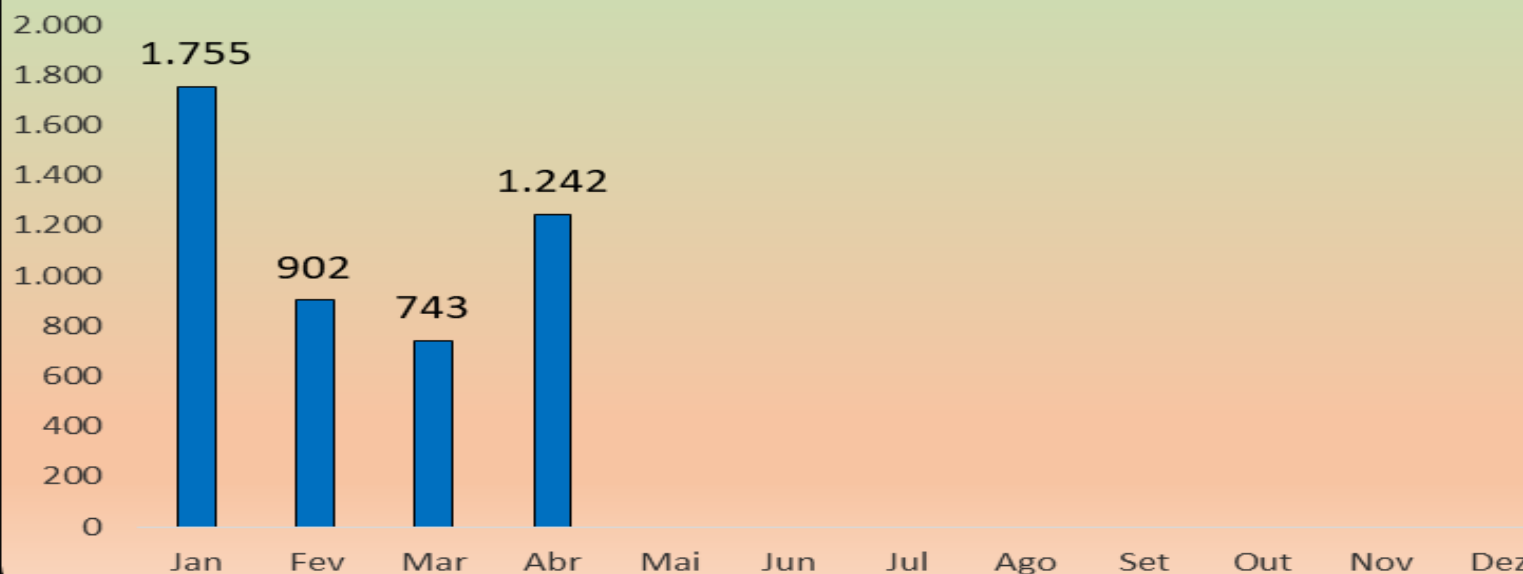
Mês	Total de Pensão a enviar ao TCE	Total enviadas	%
Jan	34	34	100,00
Fev	31	31	100,00
Mar	41	41	100,00
Abr	42	42	100,00
Mai			
Jun			
Jul			
Ago			
Set			
Out			
Nov			
Dez			

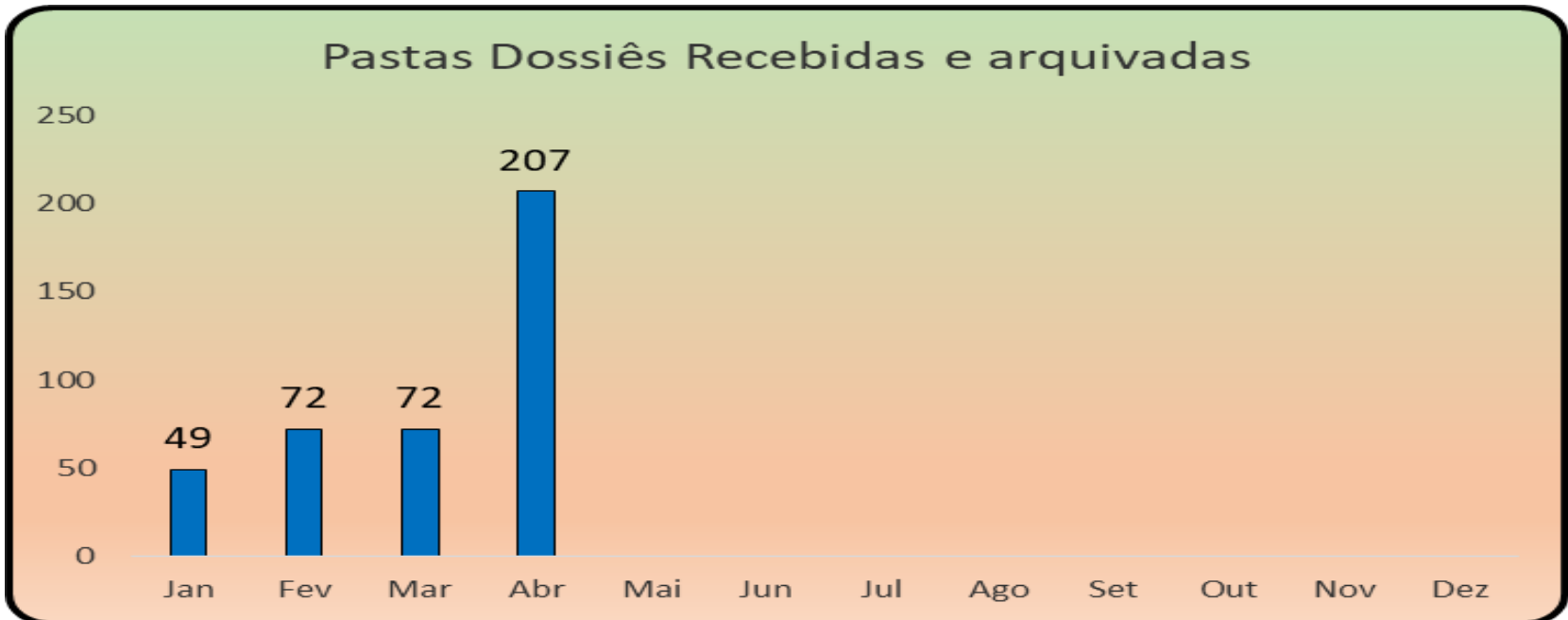
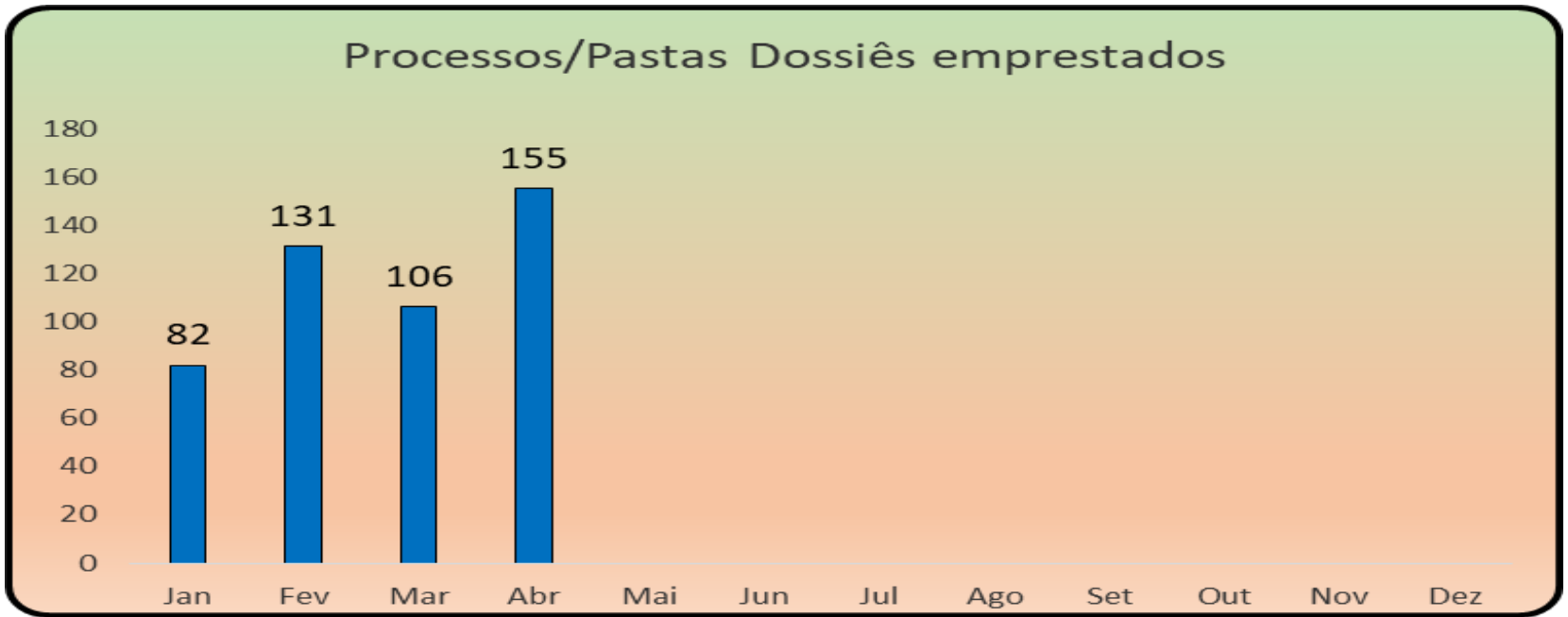


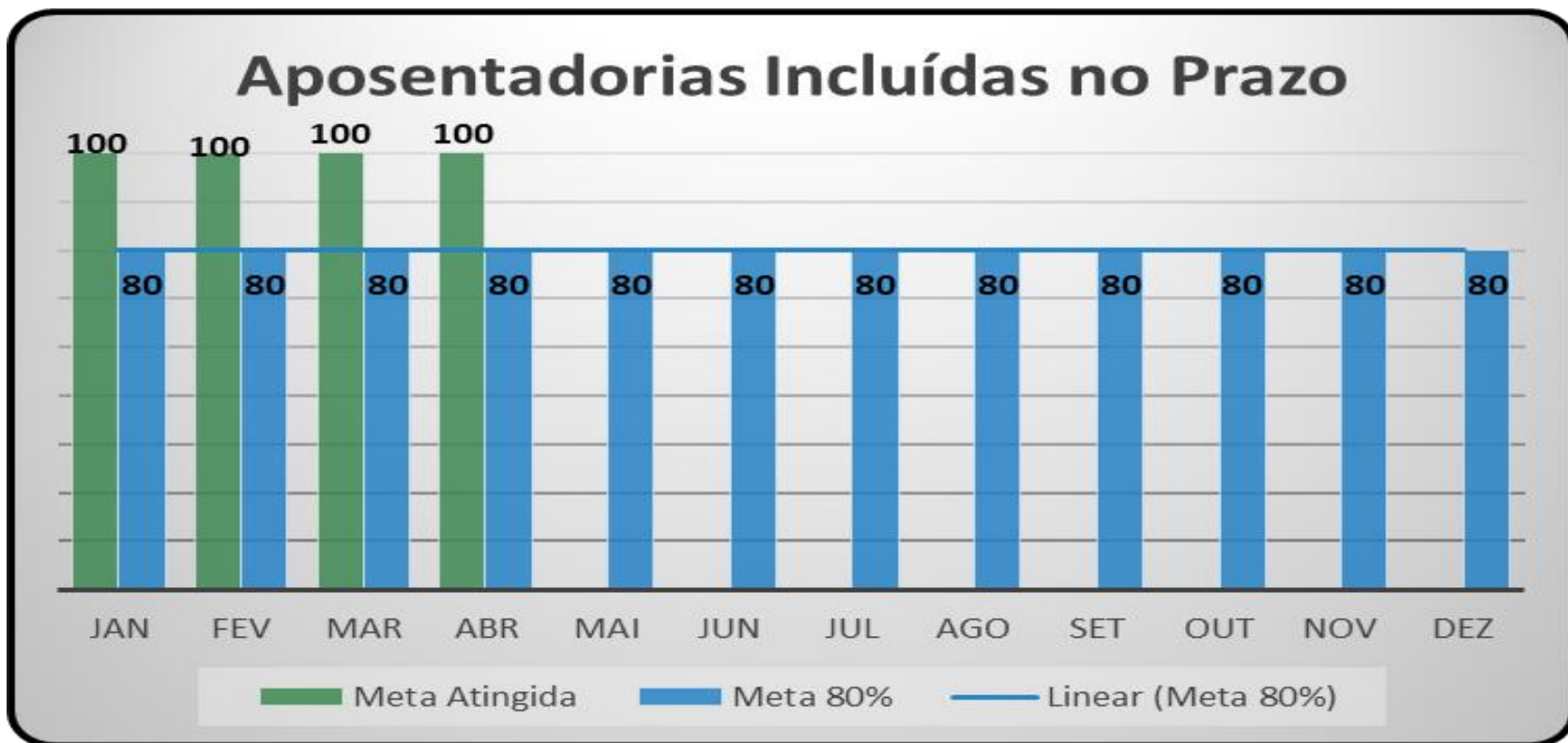
Processos enviados ao TCE pela COARQ



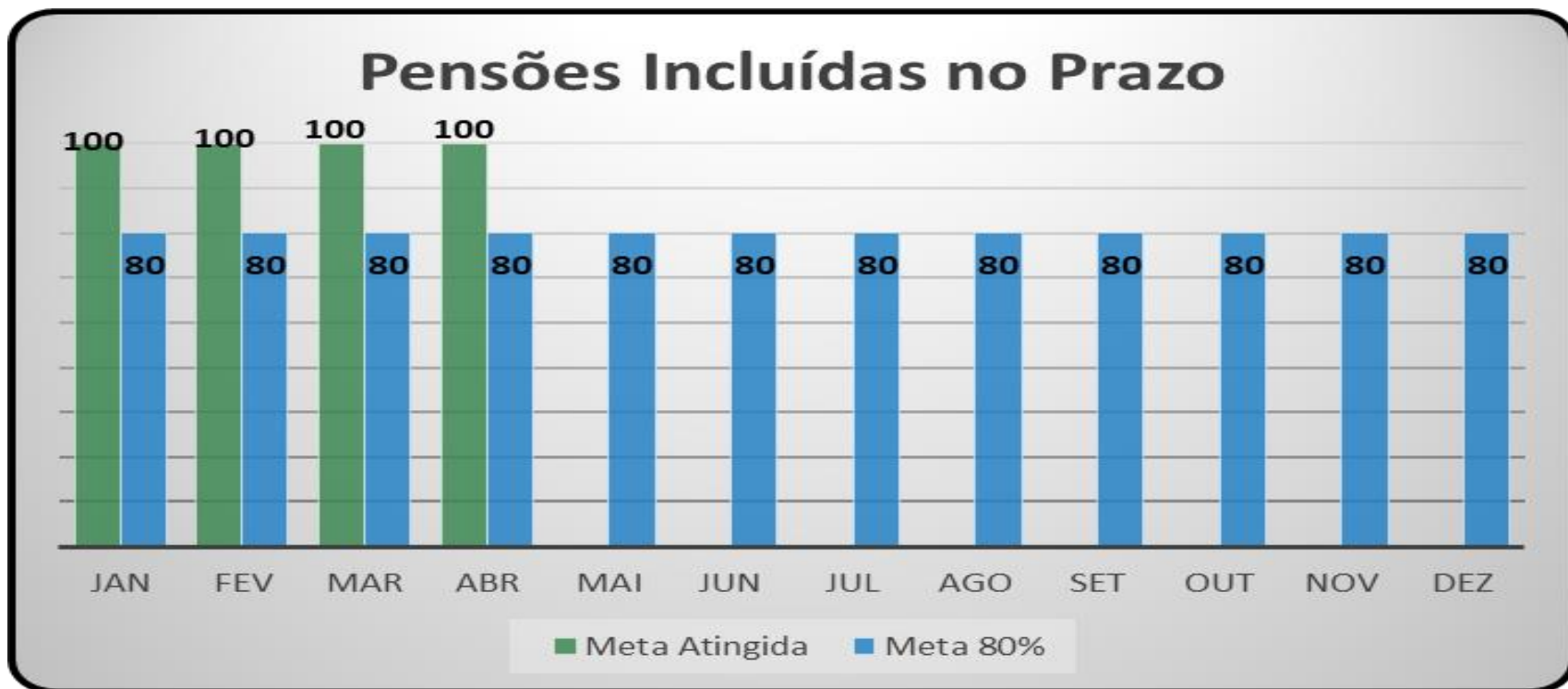
Processos recebidos e arquivados





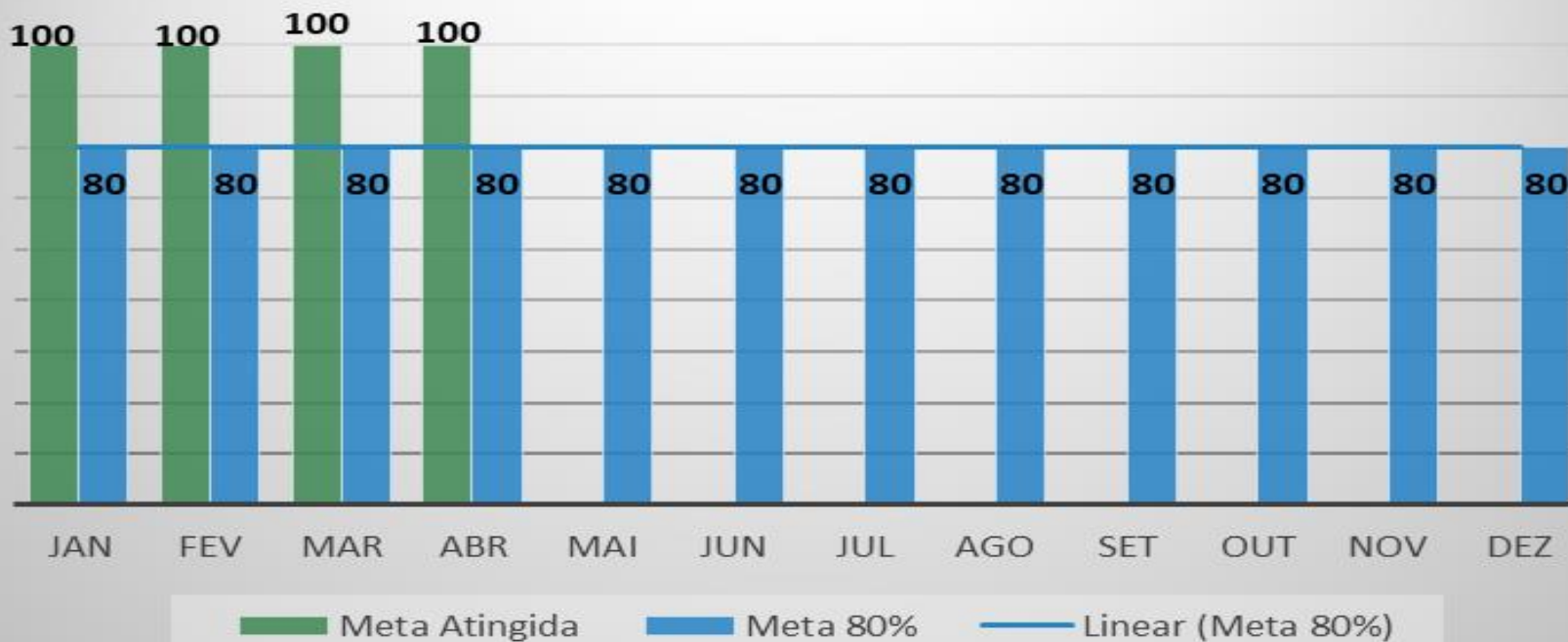


Mês	Aposentadorias a serem incluídas	Aposentadorias Incluídas	Meta Atingida	Meta 80%
Jan	171	171	100	80
Fev	128	128	100	80
Mar	185	185	100	80
Abr	70	70	100	80
Mai				80
Jun				80
Jul				80
Ago				80
Set				80
Out				80
Nov				80
Dez				80



Mês	Pensões a serem incluídas	Pensões Incluídas	Meta Atingida	Meta 80%
Jan	31	31	100	80
Fev	41	41	100	80
Mar	42	42	100	80
Abr	42	42	100	80
Mai				80
Jun				80
Jul				80
Ago				80
Set				80
Out				80
Nov				80
Dez				80

Revisões Inclusas no Prazo



Mês	Revisões a serem incluídas	Revisões Incluídas	Meta Atingida	Meta 80%
Jan	320	320	100	80
Fev	181	181	100	80
Mar	178	178	100	80
Abr	242	242	100	80
Mai				80
Jun				80
Jul				80
Ago				80
Set				80
Out				80
Nov				80
Dez				80

Inclusões de aposentadoria FOPAG



Total de Exclusões / Suspensões Aposentadoria na FOPAG



Inclusões Pensões FOPAG



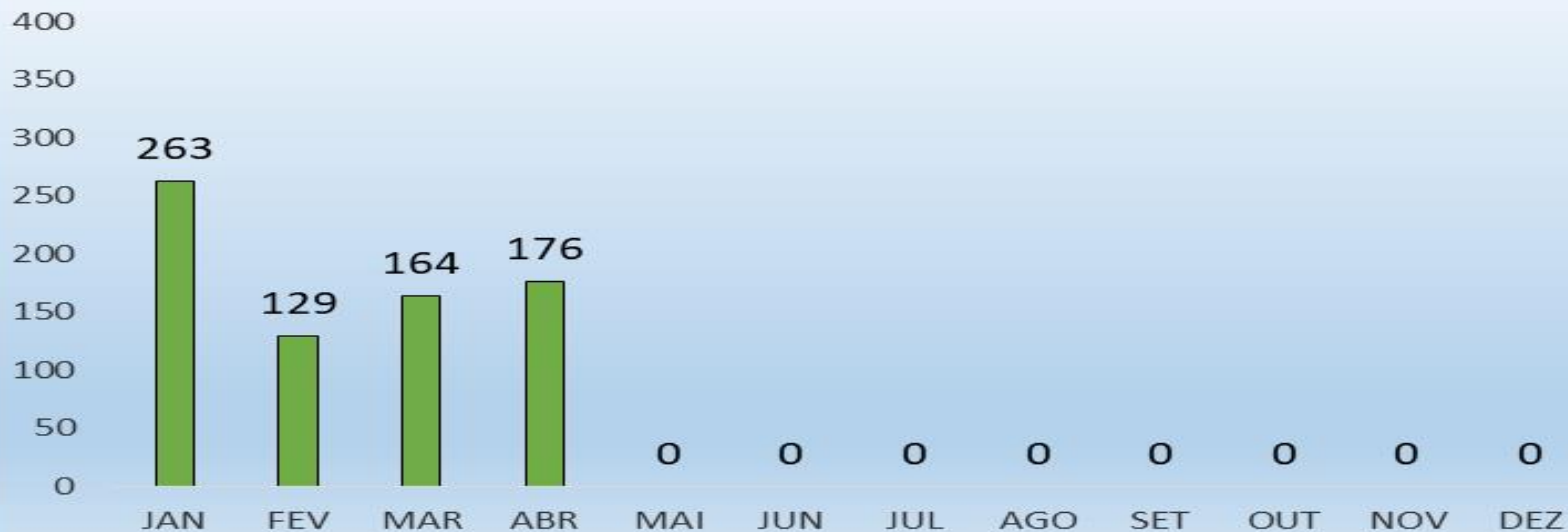
Total de Exclusões/Suspensões de Pensões FOPAG



EXCLUSÕES DE APOSENTADORIA									
Mês	Óbito Executivo	Notificação TCE Executivo	Sustados Executivo	Sustados por falta de recadastramento Executivo	Óbito ALE/AM	Notificação TCE ALE/AM	Sustados ALE/AM	Sustados por falta de recadastramento ALE/AM	Total de Exclusões
Jan	53	0	0	0	1	0	0	0	54
Fev	38	0	0	0	0	0	0	0	38
Mar	43	0	0	0	0	0	0	0	43
Abr	27	0	0	0	2	0	0	0	29
Mai									
Jun									
Jul									
Ago									
Set									
Out									
Nov									
Dez									

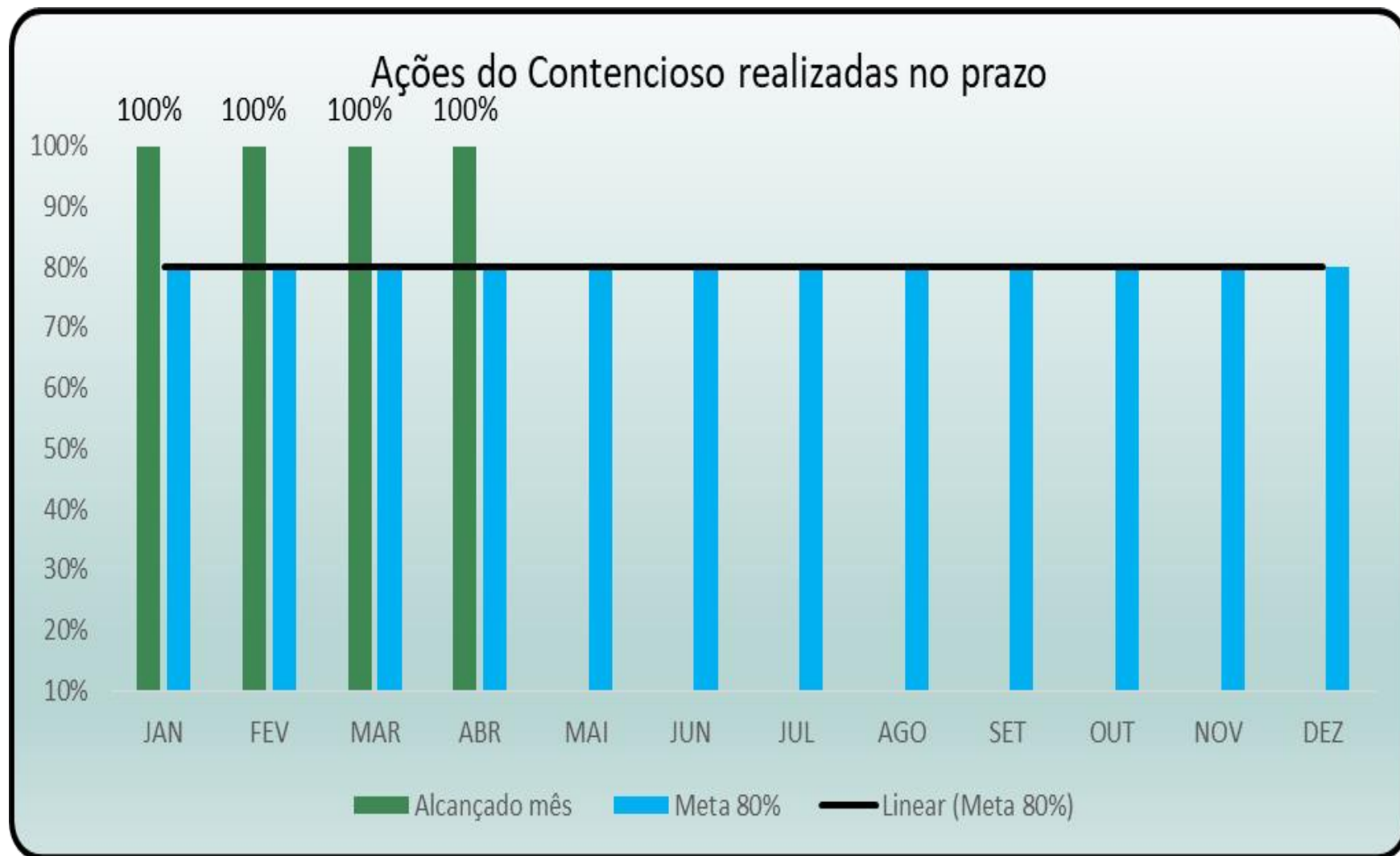
EXCLUSÕES DE PENSÃO										
Mês	Óbito Executivo	Notificação TCE Executivo	Sustados por Maioridade	Sustados Executivo	Sustados por falta de recadastramento Executivo	Óbito ALE/AM	Notificação TCE ALE/AM	Sustados ALE/AM	Sustados por falta de recadastramento ALE/AM	Total de Exclusões
Jan	32	0	15	0	3	0	0	0	0	38
Fev	17	0	4	1	0	0	0	0	0	22
Mar	4	0	15	1	0	0	0	0	0	20
Abr	34	0	5	2	0	0	0	0	0	41
Mai										0
Jun										0
Jul										0
Ago										0
Set										0
Out										0
Nov										0
Dez										0

Inclusão de Revisão de Aposentadoria FOPAG



Inclusão de Revisão de Pensão FOPAG





Foram abertas 32 processos.

Ações Realizadas	Jan	Fev	Mar	Abr	Mai	Jun	Jul	Ago	Set	Out	Nov	Dez
Agravo Regimental	0	9	1	6								
Apelação	5	5	11	5								
Contestações	13	23	27	35								
Embargos de Declaração	1	11	3	8								
Contra-Razão	0	4	3	5								
Impugnação de Embargos	2	0	0	1								
Contraminuta	4	0	3	1								
Petição Simples	26	28	22	34								
RE	4	8	10	10								
RE e RESP	0	0	1	0								
Pret.Informações	0	3	0	0								
Recurso Ordinário	0	3	0	0								
Pedido de Julgamento	0	0	1	6								
Manifestação	0	0	4	0								



4 audiências cível de instrução.

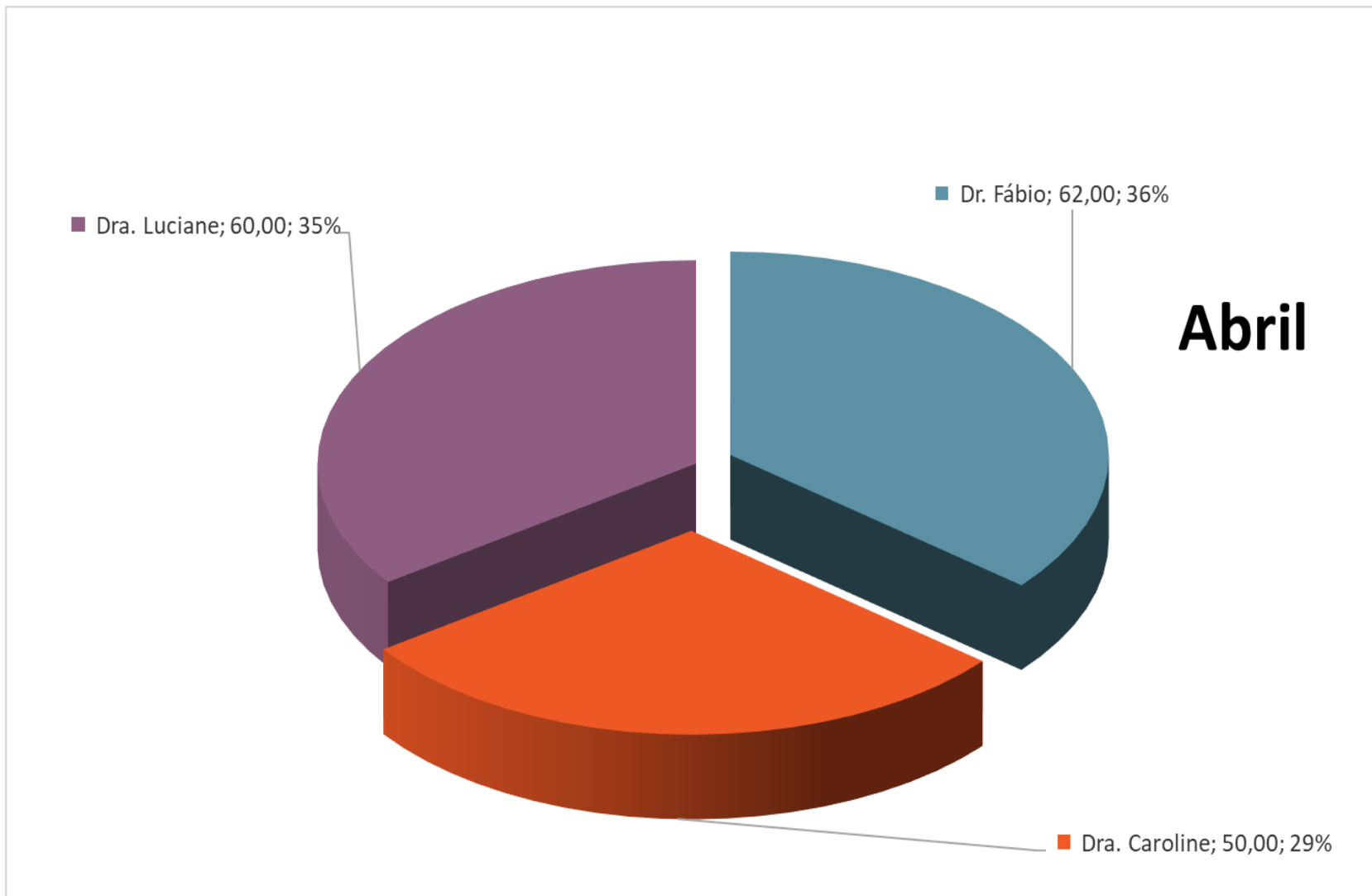
Processos ingressos no mês COM LIMINAR



Processos ingressos no mês SEM LIMINAR



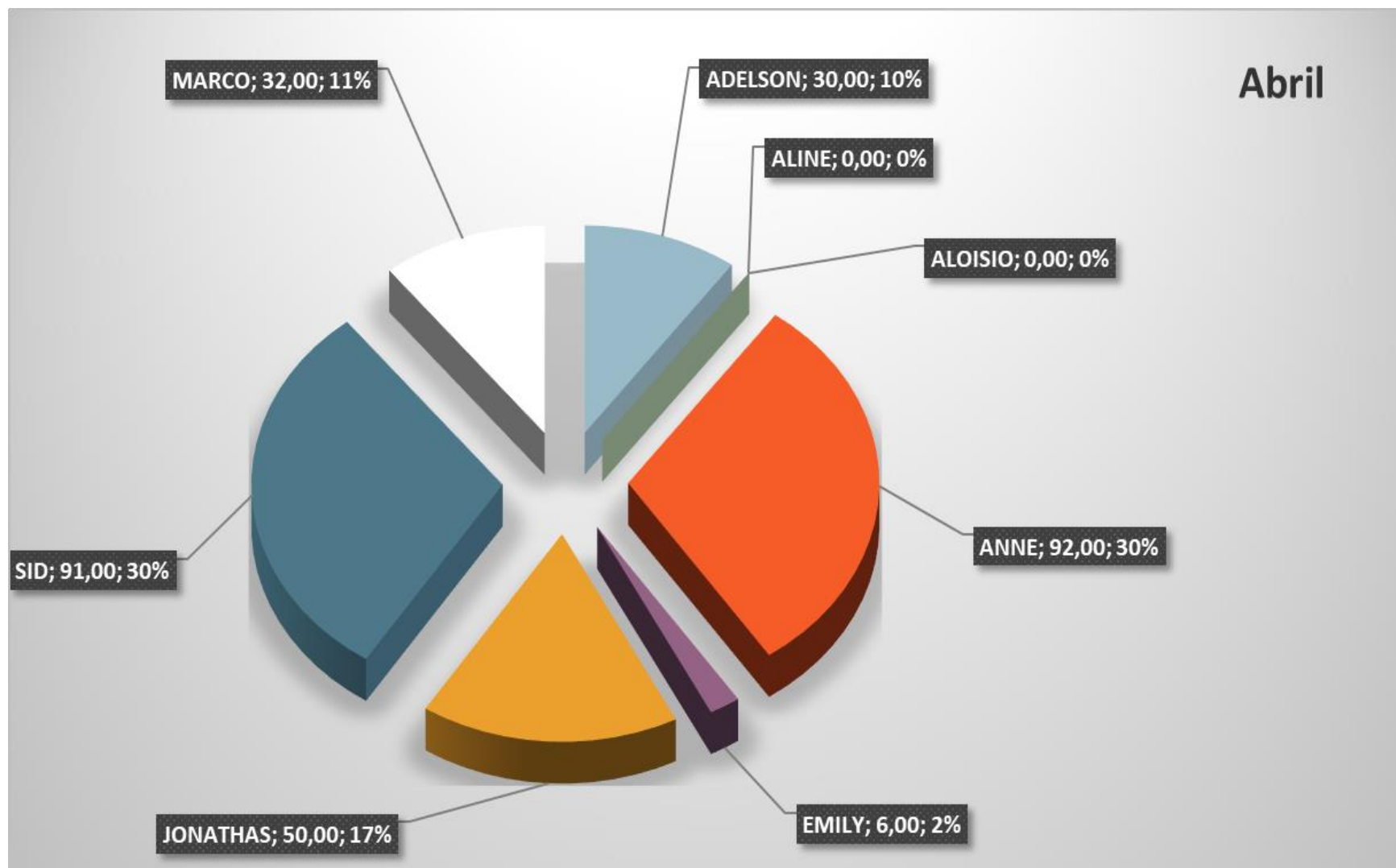
Distribuição de Processo GEJUR-CONTENCIOSO -2019



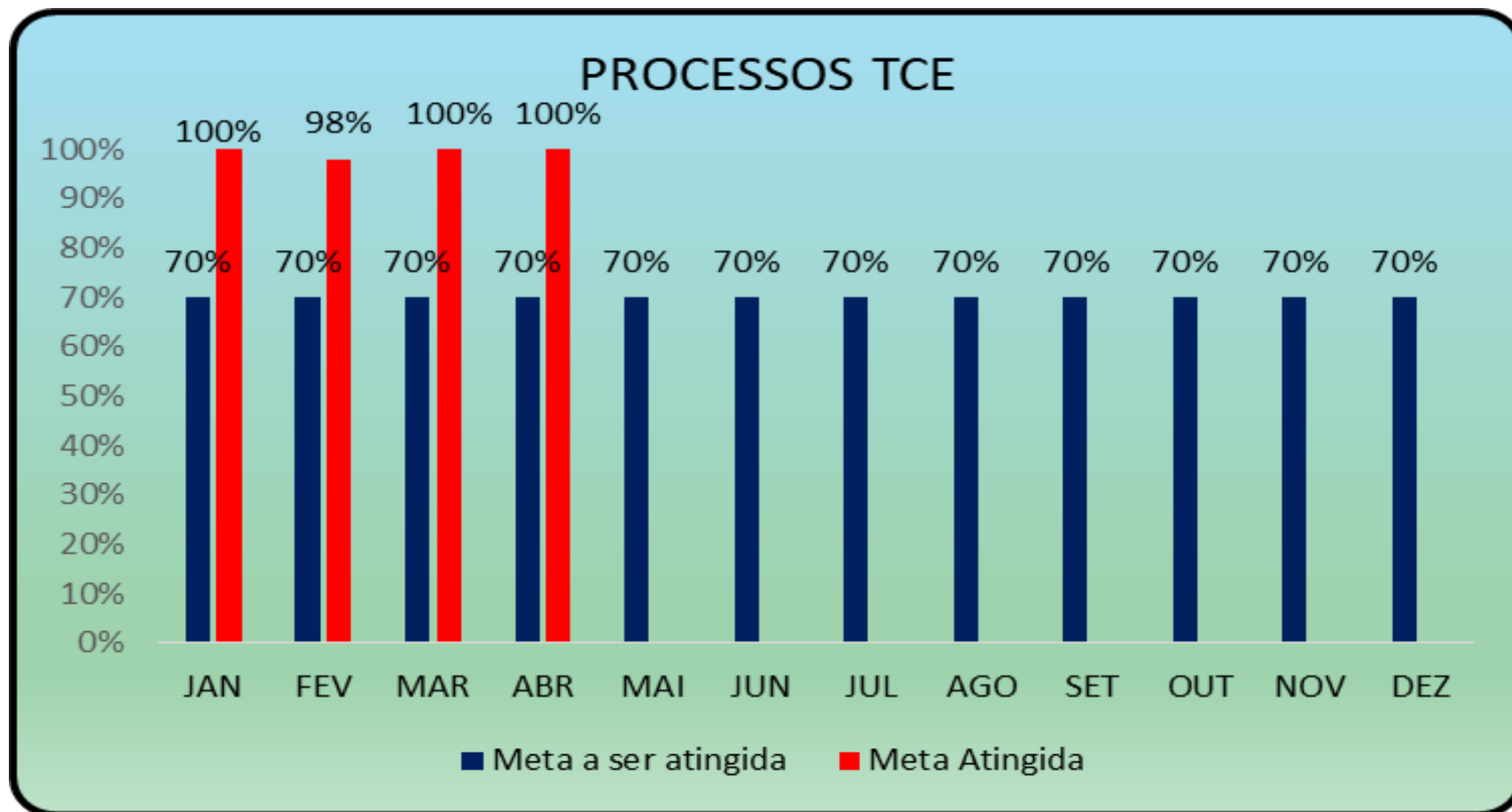
Fonte GEJUR

Dr. Moises encontra-se de licença médica.

Distribuição de Processo Previdenciários e Administrativos –GEJUR 2019



Dra. Aline de Licença por Interesse Particular, Dr. Aloisio e Dra. Emily de Licença Médica



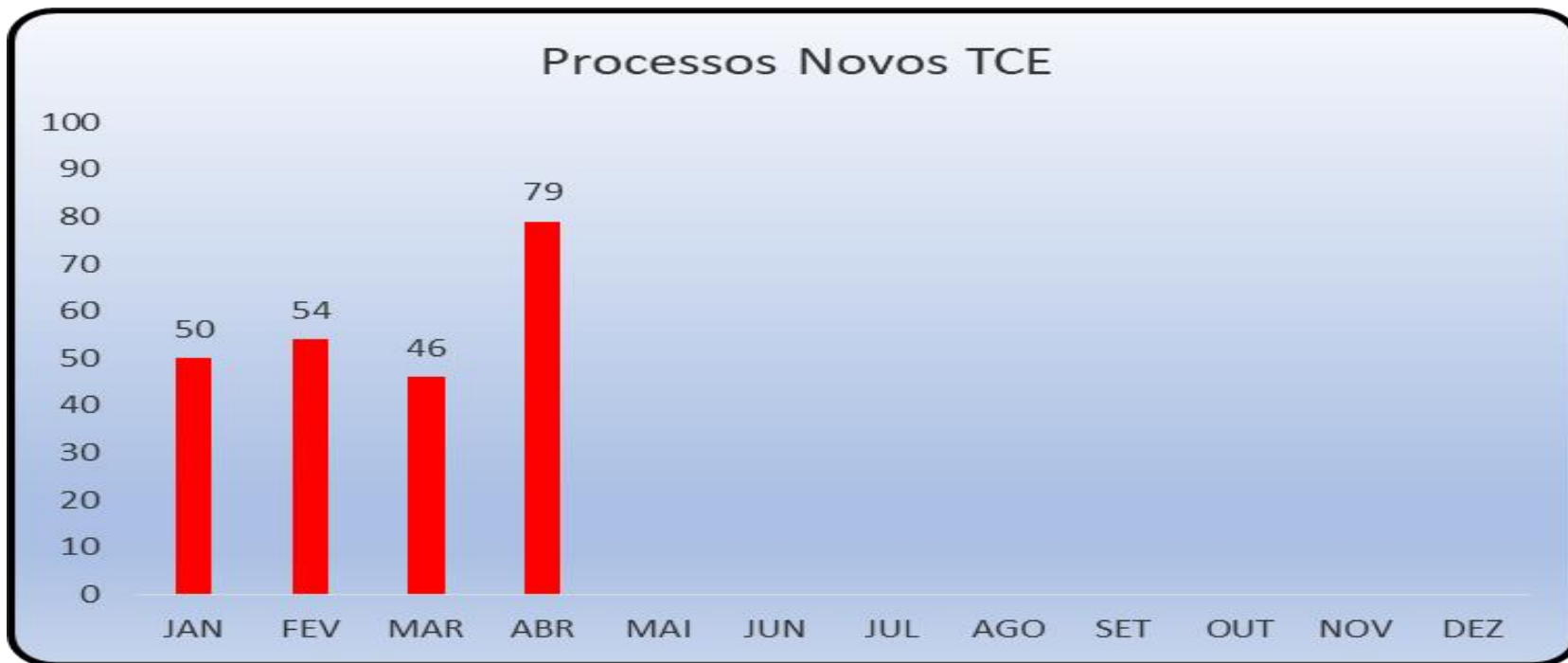
Indicador para análise de Notificações do TCE nos seguintes prazos:

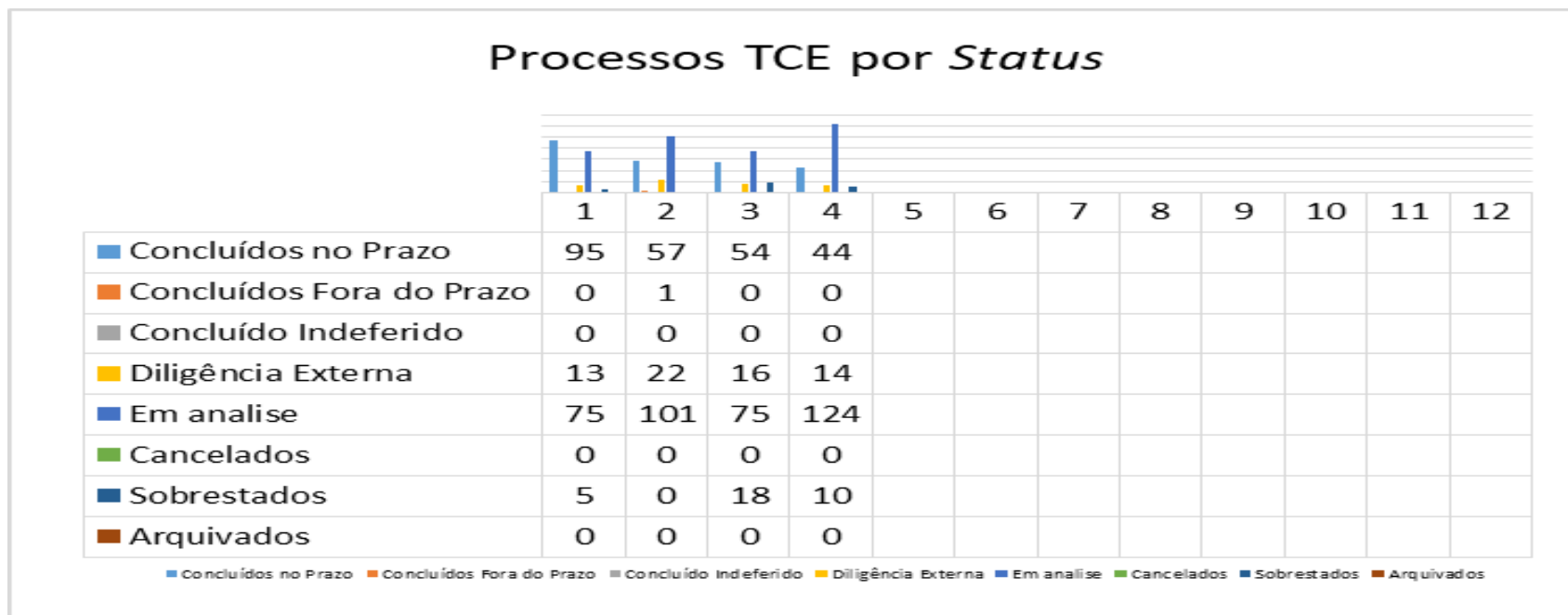
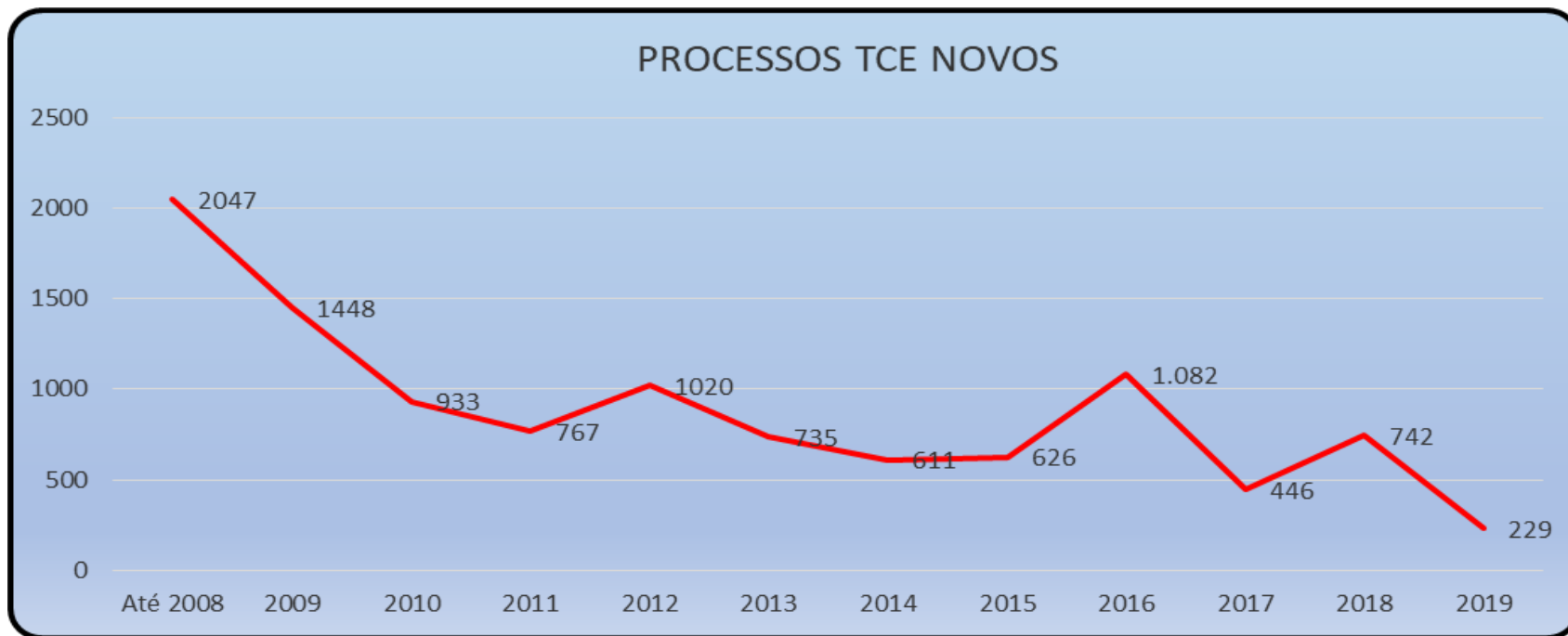
Notificações TCE 15 dias – 11 dias úteis;

Notificações TCE 30 dias – 20 dias úteis;

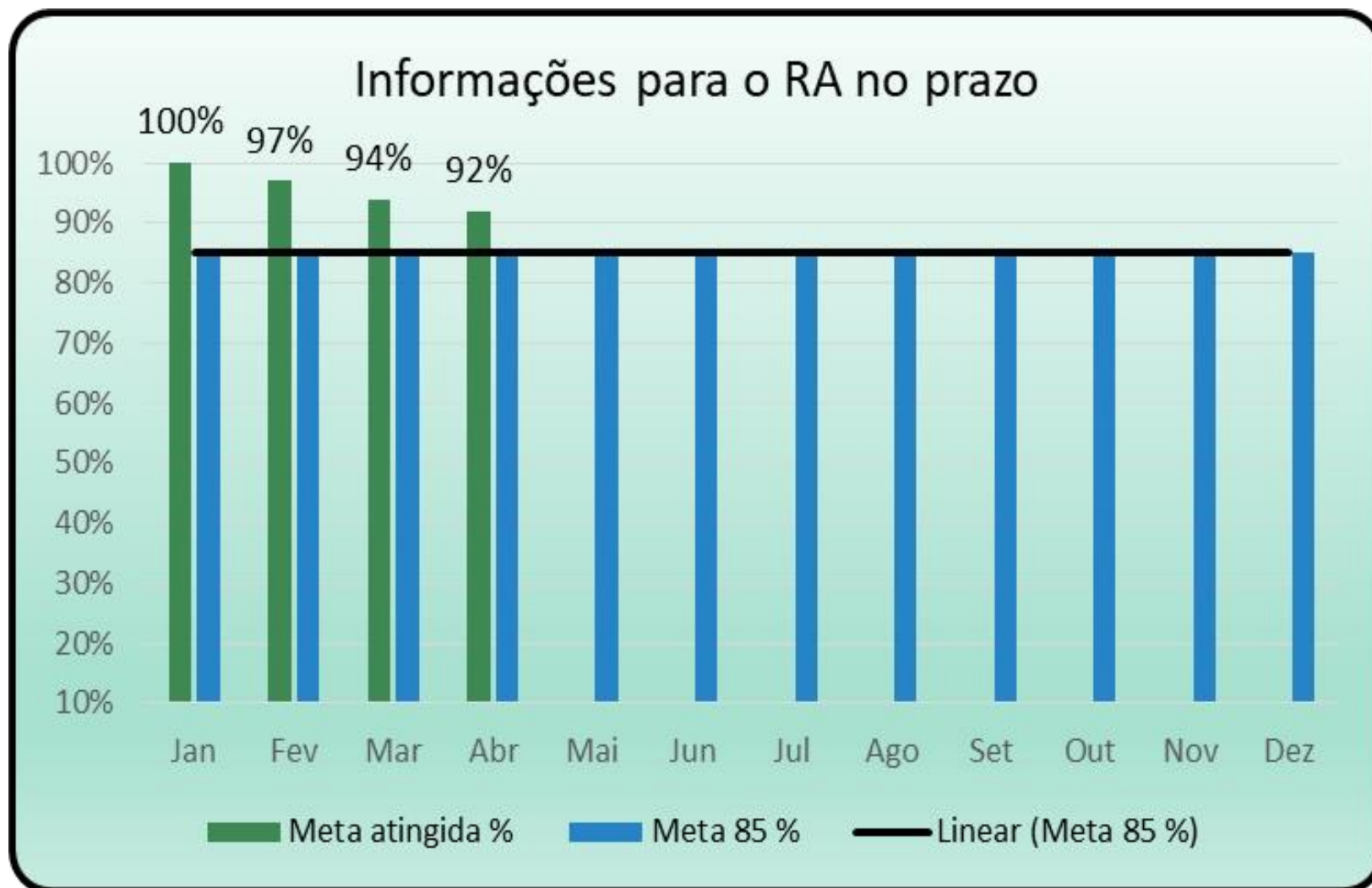
Notificações TCE 60 dias – 40 dias úteis.

Aprovado pelo CODIR em 29/12/2015 e implementado a partir de agosto de 2016.

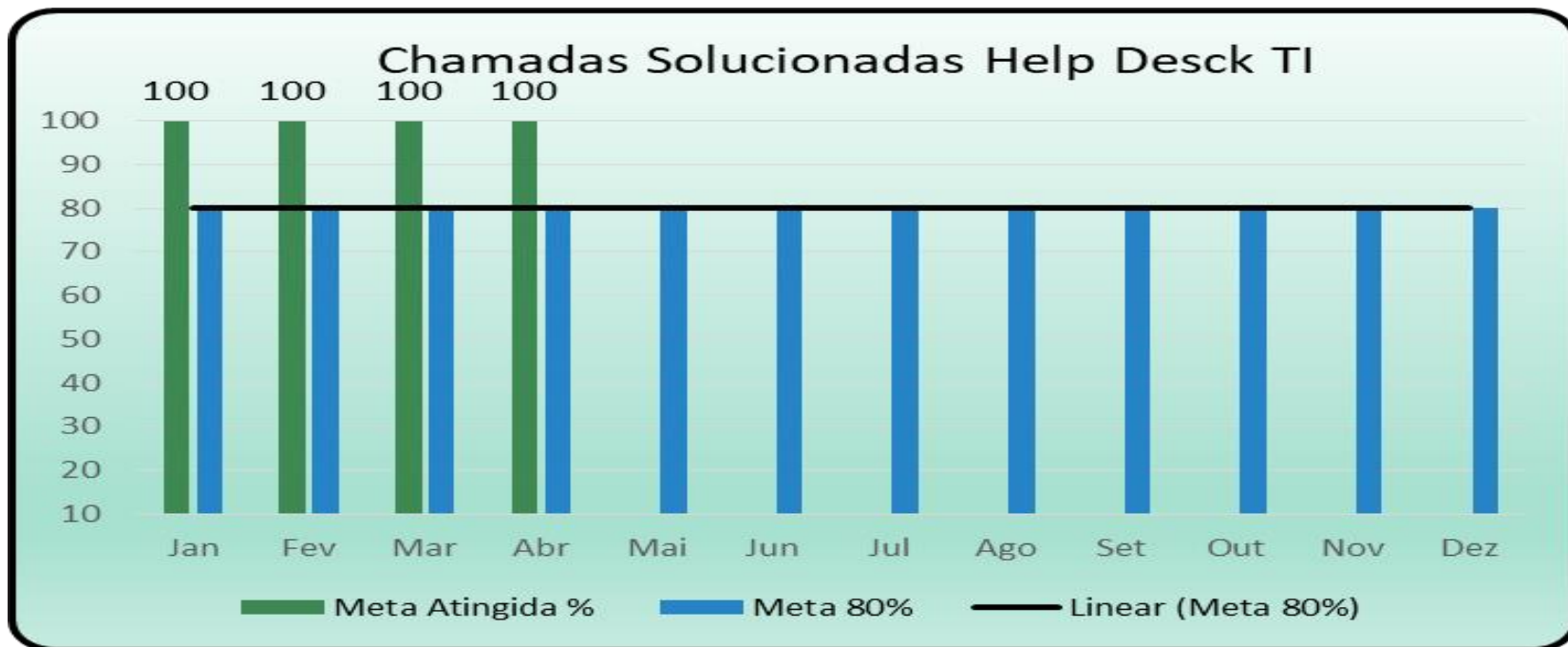




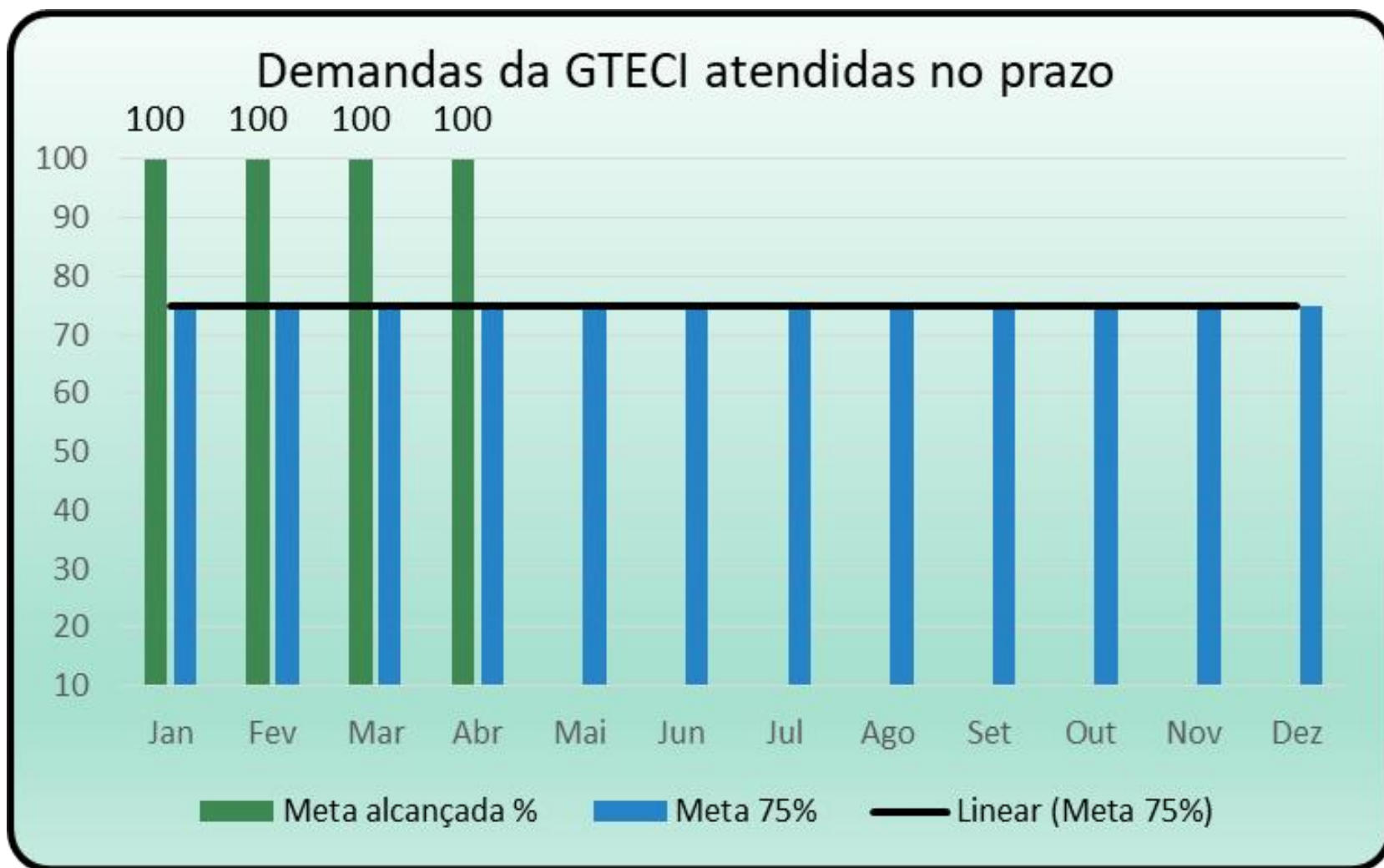
TCE JULGOU							
Mês/Registro	LEGAL	ILEGAL	NOTIFICAÇÃO	ARQUIVAR	NÃO ACOLHER ARGUIÇÃO	SOBRESTAMENTO	TOTAL
JAN	223	6	3	0	0	0	232
FEV	141	2	16	1	1	0	161
MAR	123	1	7	0	0	0	131
ABR	195	3	18	6	0	0	222
MAI							0
JUN							0
JUL							0
AGO							0
SET							0
OUT							0
NOV							0
DEZ							0



Em fevereiro foram 38 ações realizadas, sendo 03 informadas fora do prazo.



Mês	Chamados Abertos	Chamados Atendidos	Meta Atingida %	Meta 80%
Jan	89	89	100	80
Fev	74	74	100	80
Mar	59	59	100	80
Abr	80	80	100	80
Mai				80
Jun				80
Jul				80
Ago				80
Set				80
Out				80
Nov				80
Dez				80



Em janeiro foram 12 demandas de ações/serviços para a GTECI, todas atendidas dentro do prazo estipulado pela Gerente.

Requerimentos trabalhados Comprev - RO

Mês	Enviados	Indeferidos	Concedidos	Cessados	Glosados
JAN	155	1	0	0	0
FEV	203	3	0	1	0
MAR	207	7	0	1	2
ABR	288	4	0	0	0

Requerimentos trabalhados Comprev - RI

Mês	Análise	Indeferidos	Concedidos	Cessados	Glosados
JAN	21	0	0	1	0
FEV	22	0	0	0	0
MAR	22	0	0	0	0
ABR	0	22	0	0	0

AMAZONPREV			INSS - RI			Mês	PROPORCIONALIDADE	
Mês	ATIVOS	CESSADOS	Mês	ATIVOS	CESSADOS		RO	RI
JAN	544/FFIN	105/FFIN	JAN	59	7	JAN	88,84%	96,64%
FEV	543/FFIN	106/FFIN	FEV	59	7	FEV	87,07%	96,25%
MAR	543/FFIN	107/FFIN	MAR	59	7	MAR	85,34%	96,07%
ABR	542/FFIN	107/FFIN	ABR	59	7	ABR	84,52%	100.%



Mês	Valor do RO	Valor do RI	Depositado na Conta do COMPREV	obs
JAN	R\$ 83.685,83	R\$ 5.426,24	R\$ 0,00	CND BLOQUEADA
FEV	R\$ 83.567,87	5..426,24	R\$ 0,00	CND BLOQUEADA
MAR	R\$ 83.156,65	5..426,24	R\$ 0,00	CND BLOQUEADA
ABR	R\$ 83.468,39	5..426,25	R\$ 1,00	CND BLOQUEADA

PRODUTIVIDADES DOS SERVIDORES E ESTAGIÁRIA - ANÁLISE

Mês	LUIZ	ALBERMAR	IVANILDO	LÚCIA	THAYNÁ ESTAGIÁRIA -
JAN	28	111	0	16	155
FEV	63	136	17	57	348
MAR	51	86	29	19	289
ABR	127	76	183	160	161

A meta de análise no mês de abril para o analistas da COMPREV, foi de **126** requerimentos enviados.

INDICADOR ESTATÍSTICO - RH



Mês **Abril**



	Substituições	Faltas	Licença Especial e Férias	Saída Antecipada	Atestados Médicos/Declaração de Comparecimento/TRE
Janeiro	4	0	14	26	28
Fevereiro	0	0	8	52	36
Março	0	3	8	26	40
Abril	0	2	8	96	37
Maió					
Junho					
Julho					
Agosto					
Setembro					
Outubro					
Novembro					
Dezembro					
	4	5	38	200	141

Responsável pelo Indicador

Fábio Rosa

Data da Exposição

Data da Retirada

MPR 03 F 08

Emissão: 09.08.2017

Revisão: 00.00.0000

Menu

Início

1. Cadastro

2. Avaliação de Fornecedores

3. Gráficos

4. Relatório de impressão

2. AVALIAÇÃO DE FORNECEDORES - ABRIL 2019



Fornecedores	Nota	Qualidade do Produto ou Serviço	Capacidade de entrega dentro do prazo	Preço	Custo	Atendimento ao Cliente	Suporte	Documentação Fiscal válido e atualizada
TUCUXI - MSO EMPRESA PRESTADORA DE SERV. P/	52,5	Bom	Bom	Excelente	Excelente	Bom	Excelente	Excelente
HAPVIDA ASSISTÊNCIA MÉDICA LTDA	52,5	Bom	Bom	Excelente	Excelente	Bom	Excelente	Excelente
TAWRUS SEGURANÇA	54,5	Excelente	Excelente	Bom	Bom	Excelente	Excelente	Excelente
IMPrensa OFICIAL DO ESTADO	57,5	Excelente	Excelente	Excelente	Excelente	Excelente	Excelente	Excelente
CORREIOS	52	Excelente	Bom	Excelente	Excelente	Excelente	Excelente	Regular
AGUAS DE MANAUS	52	Bom	Bom	Excelente	Excelente	Excelente	Excelente	Bom
ROYAL GESTÃO E SERVIÇOS DE INFORMÁTICA	50	Excelente	Bom	Bom	Bom	Bom	Bom	Excelente
PRODAM	52,5	Bom	Bom	Excelente	Excelente	Bom	Excelente	Excelente
ACTUARIAL - ASSESSORIA E CONSULTORIA ATUARIAL LTDA	57,5	Excelente	Excelente	Excelente	Excelente	Excelente	Excelente	Excelente
OZÔNIO TELECOMUNICAÇÕES LTDA	57,5	Excelente	Excelente	Excelente	Excelente	Excelente	Excelente	Excelente

A nota para avaliação está conforme o indicador de avaliação é = ou > que 50.

MPR 03 F 08

Emissão: 09.08.2017

Revisão: 00.00.0000

Menu

Início

1. Cadastro

2. Avaliação de Fornecedores

3. Gráficos

4. Relatório de impressão

2. AVALIAÇÃO DE FORNECEDORES - ABRIL 2019

Fornecedores	Nota	Qualidade do Produto ou Serviço	Capacidade de entrega dentro do prazo	Preço	Custo	Atendimento ao Cliente	Suporte	Documentação Fiscal válida e atualizada
AJL SERVIÇOS LTDA - EPP	54	Bom	Bom	Excelente	Excelente	Excelente	Excelente	Excelente
CLARO S.A.	54	Bom	Bom	Excelente	Excelente	Excelente	Excelente	Excelente
M H FERREIRA QUARESMA - ME	57,5	Excelente	Excelente	Excelente	Excelente	Excelente	Excelente	Excelente
AMAZONAS DISTRIBUIDORA DE ENERGIA	52	Bom	Bom	Excelente	Excelente	Excelente	Excelente	Bom
SIMONE DE CASTRO DUARTE COELHO - GRAFICA MANAUS	51	Bom	Bom	Excelente	Excelente	Bom	Bom	Excelente
BANCO DO BRASIL	57,5	Excelente	Excelente	Excelente	Excelente	Excelente	Excelente	Excelente
FUNDAÇÃO CARLOS ALBERTO VANZOLINI -	57,5	Excelente	Excelente	Excelente	Excelente	Excelente	Excelente	Excelente
AGENDA ASSESSORIA	51	Bom	Bom	Excelente	Excelente	Bom	Bom	Excelente
AHGORA SISTEMAS S/A	57,5	Excelente	Excelente	Excelente	Excelente	Excelente	Excelente	Excelente
OCA VIAGENS E TURISMO DA AMAZÔNIA LTDA	57,5	Excelente	Excelente	Excelente	Excelente	Excelente	Excelente	Excelente

A nota para avaliação está conforme o indicador de avaliação é = ou > que 50.

Menu

Início

1. Cadastro

2. Avaliação de Fornecedores

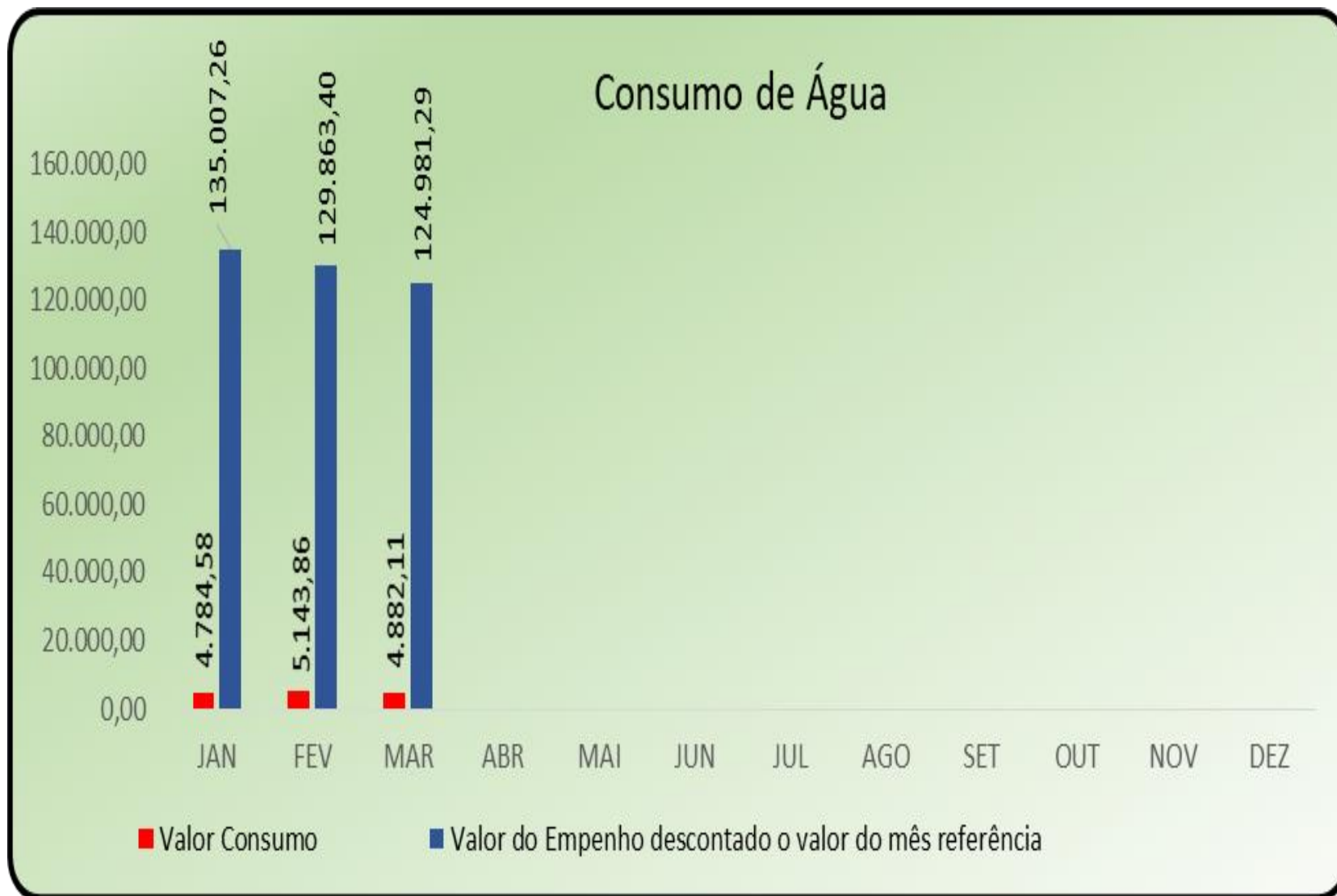
3. Gráficos

4. Relatório de impressão

Fornecedores	Nota	Qualidade do Produto ou Serviço	Capacidade de entrega dentro do prazo	Preço	Custo	Atendimento ao Cliente	Suporte	Documentação Fiscal válido e atualizada
TRISEVEN SERVIÇOS	51	Excelente	Bom	Excelente	Excelente	Bom	Bom	Bom
UPA - UNIVERSIDADE PATATIVA DO ASSARÉ	57,5	Excelente	Excelente	Excelente	Excelente	Excelente	Excelente	Excelente
AJL SERVIÇOS - MANUTENÇÃO PREDIAL	57,5	Excelente	Excelente	Excelente	Excelente	Excelente	Excelente	Excelente
ELEVADORES BRASIL LTDA	57,5	Excelente	Excelente	Excelente	Excelente	Excelente	Excelente	Excelente

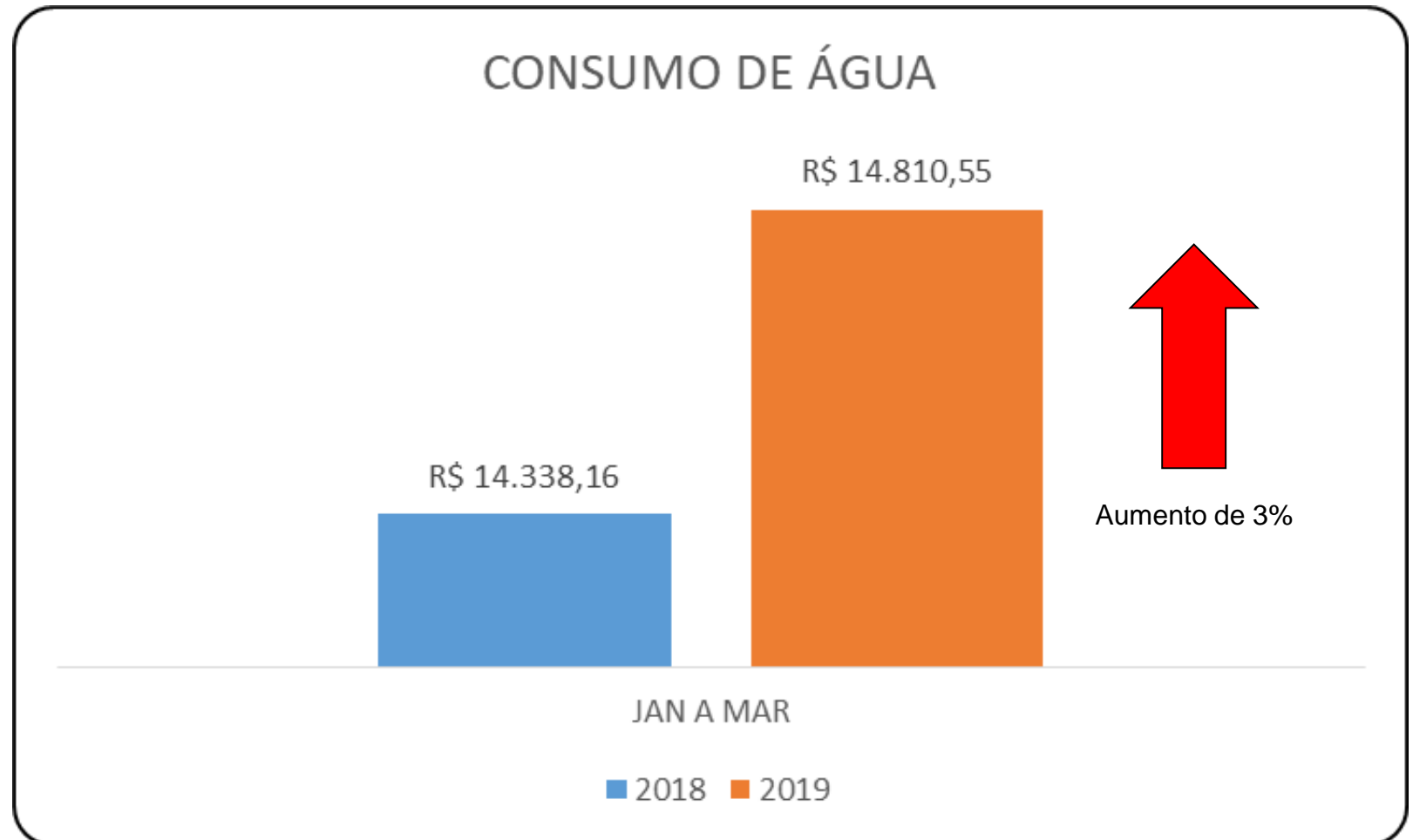
A nota para avaliação está conforme o indicador de avaliação é = ou > que 50.



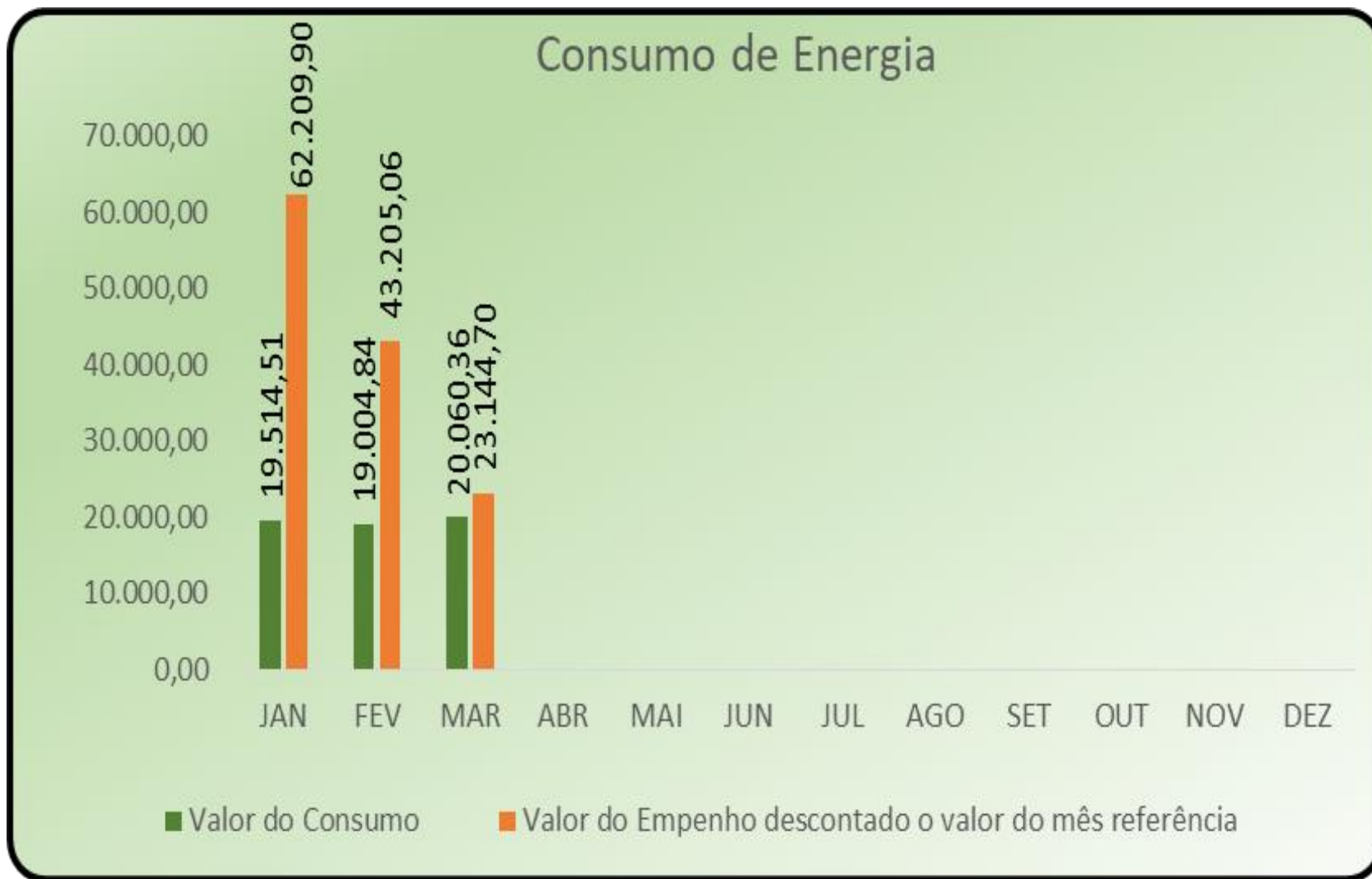


Empenho: R\$ 139.791,84 para o período de janeiro a dezembro de 2019.
Não foi entregue até a presente data a fatura de água.

COMPARATIVO CONSUMO 2018 X 2019

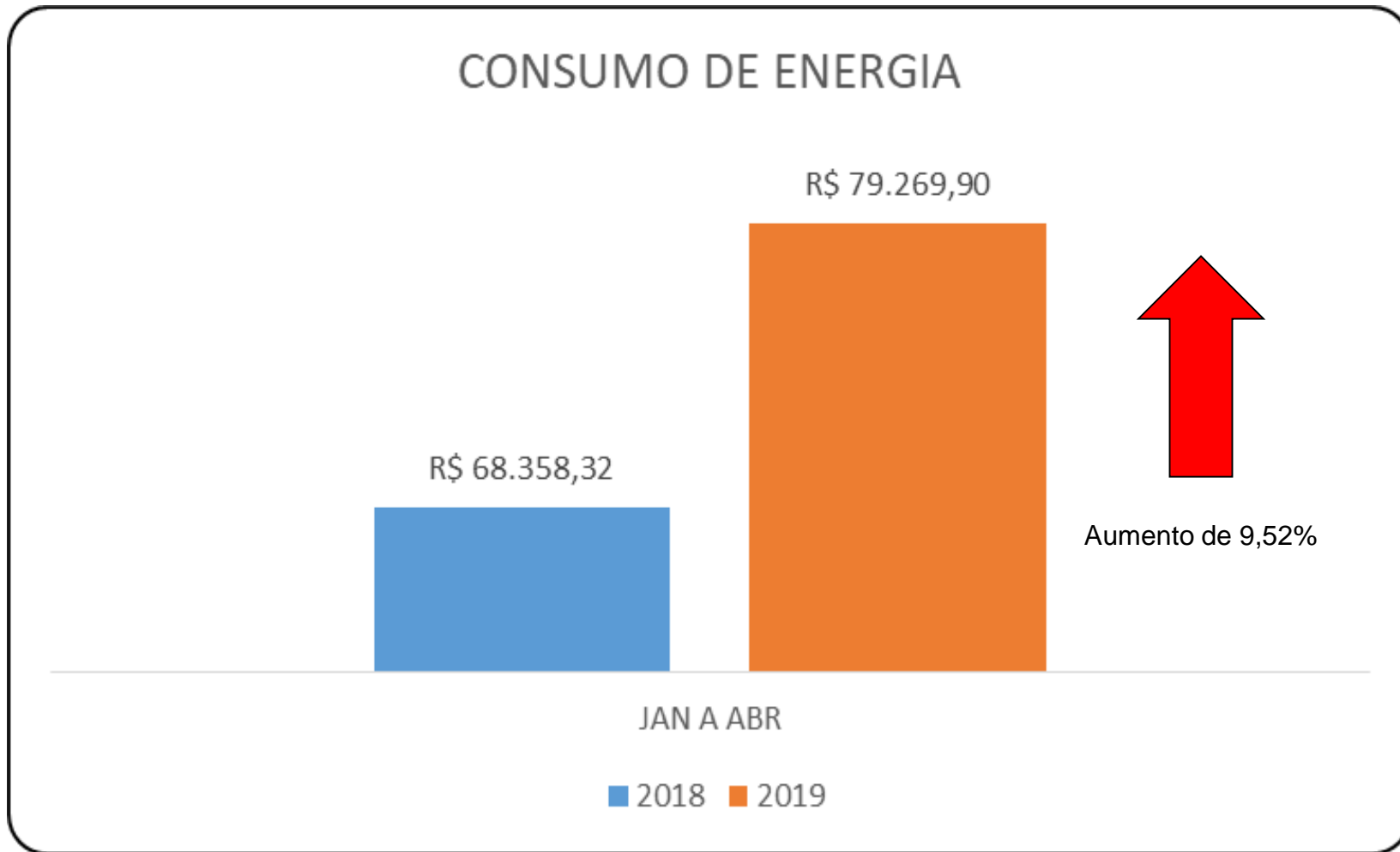


Em 2019 houve aumento na quantidade e servidores e estagiários no quadro de pessoal da Instituição.

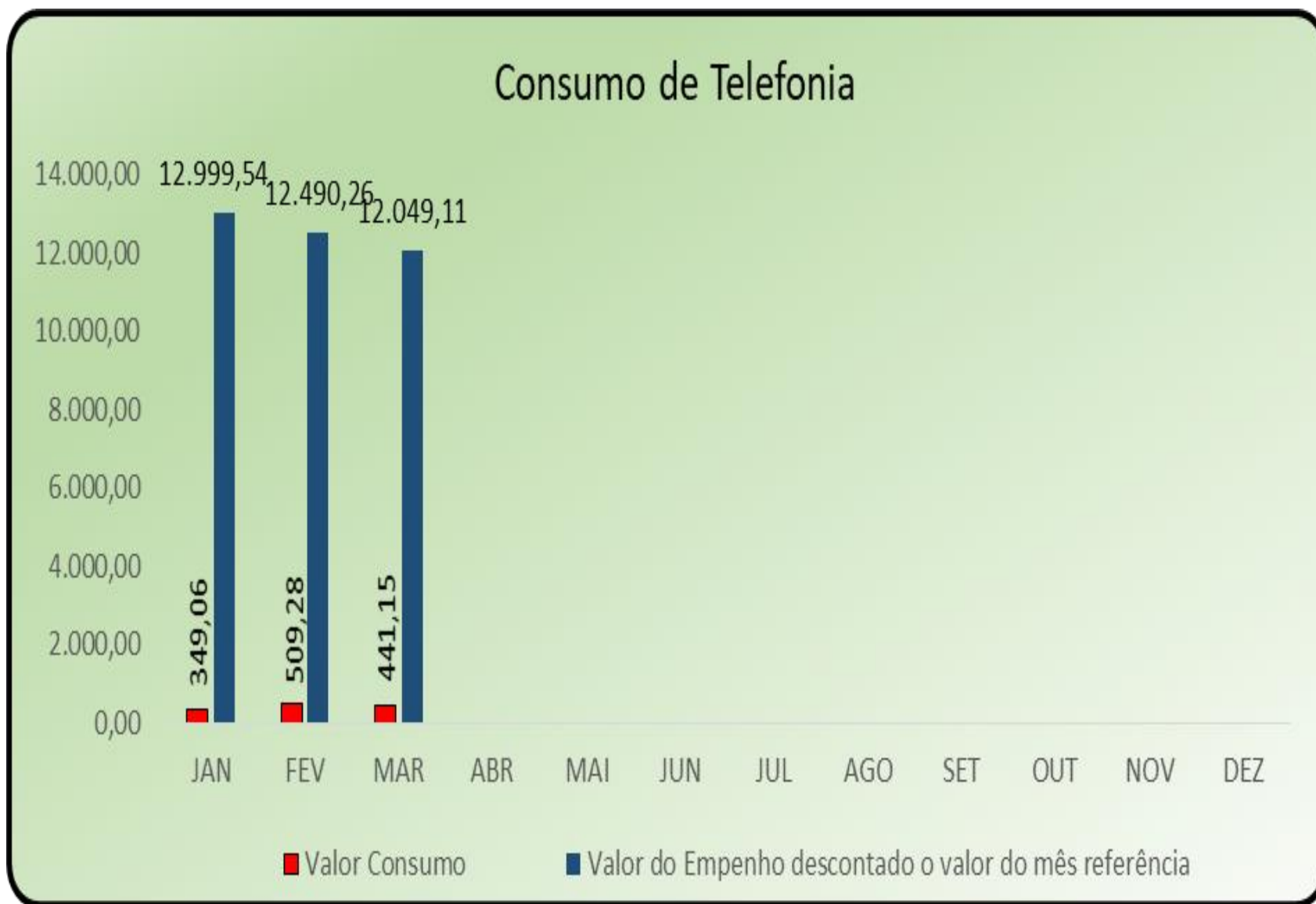


Empenho: R\$ 84.724,41, para o período de janeiro a março de 2019 .

COMPARATIVO CONSUMO 2018 X 2019

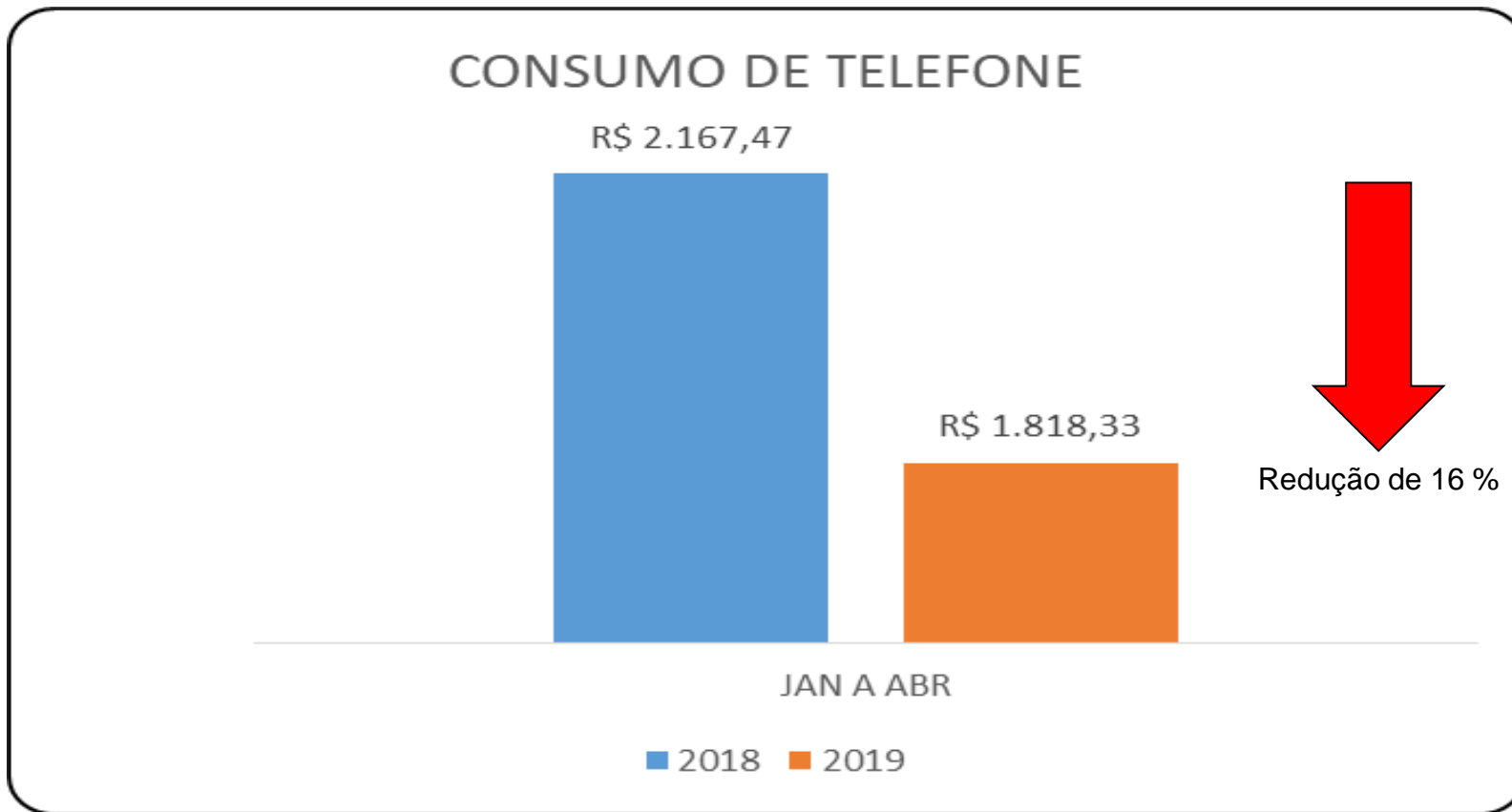


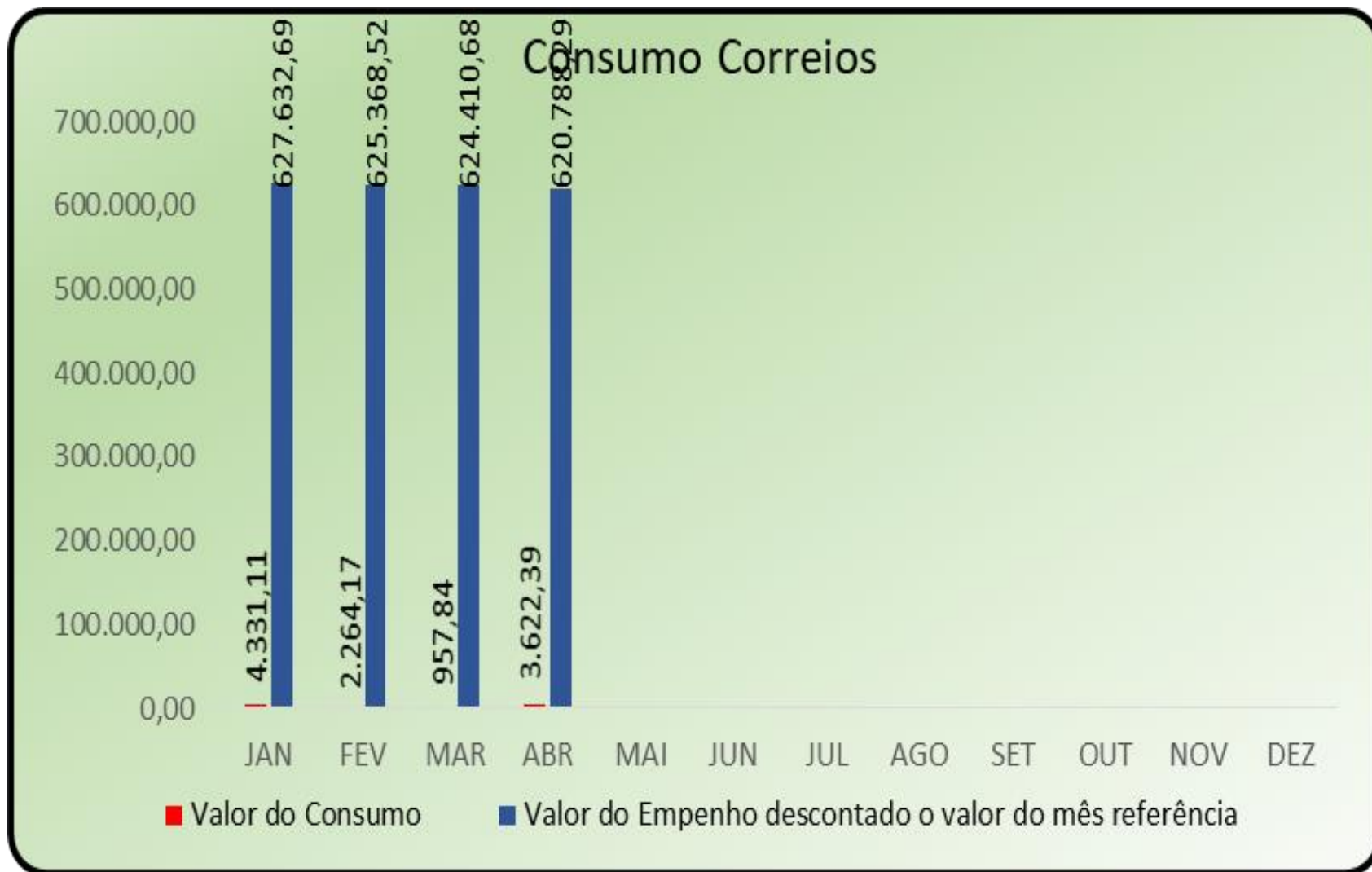
Houve em 2019 a implantação do CONTRIN, DIRAF e extensão da GPREV/COMPREV, bem como uso de mais computadores para atender a demanda de novos servidores e estagiários.



Empenho: R\$ 13.348,52, para o período de janeiro a abril de 2019.

COMPARATIVO CONSUMO 2018 X 2019





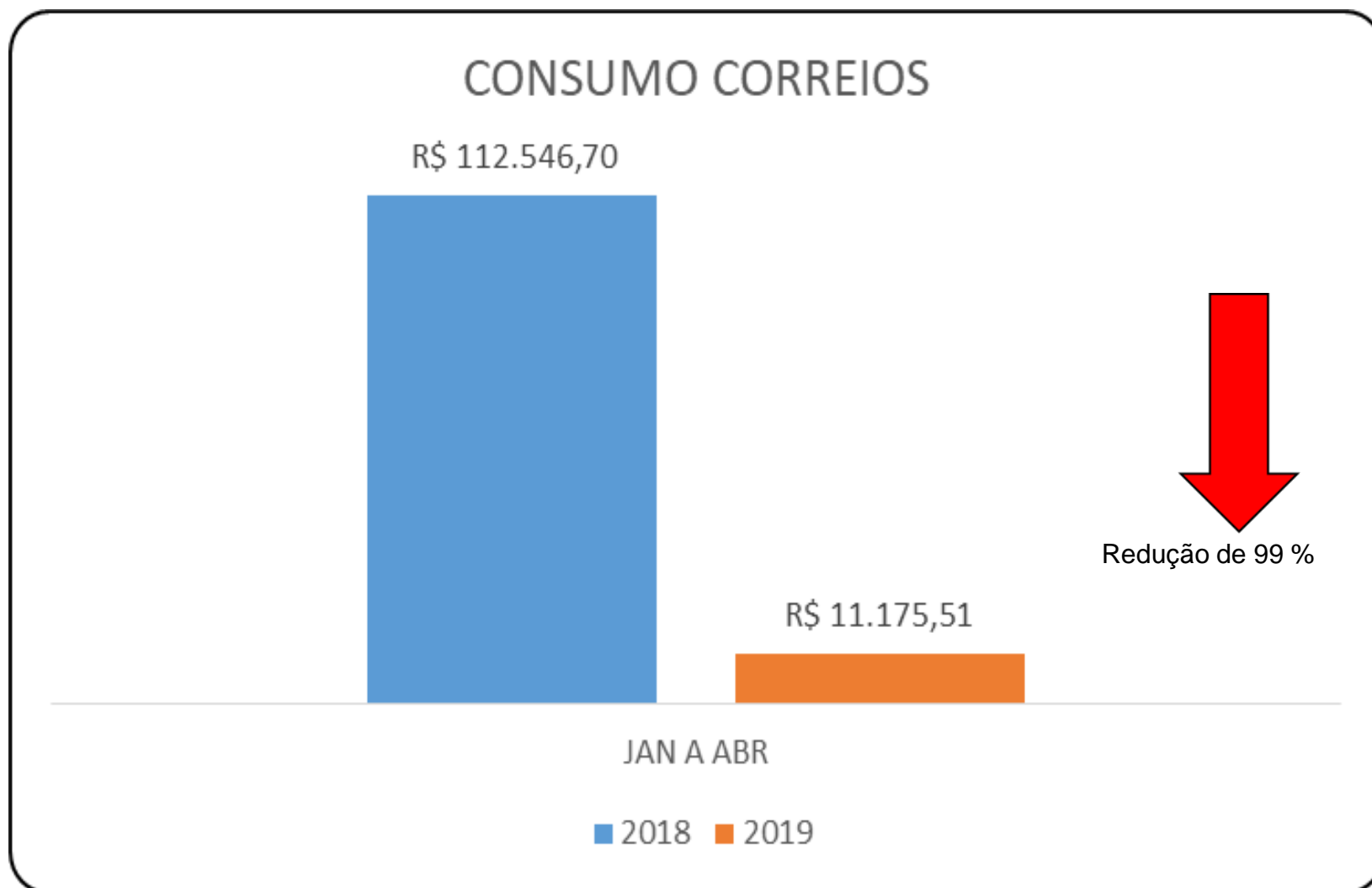
Empenho em: R\$ 631.963,80, para o período de janeiro a setembro de 2019.

QUANTIDADE DE POSTAGENS								
Mês	GERAF	GPREV	GEJUR	GTECI	GADIR	COGEP	DIRAF	TOTAL
JAN	11	151	2	2.700	0	0	0	2.864
FEV	0	21	0	2.700	0	0	0	2.721
MAR	0	43	1	0	0	0	0	44
ABR	1	109	2	2.700	0	0	0	
MAI								
JUN								
JUL								
AGO								
SET								
OUT								
NOV								
DEZ								

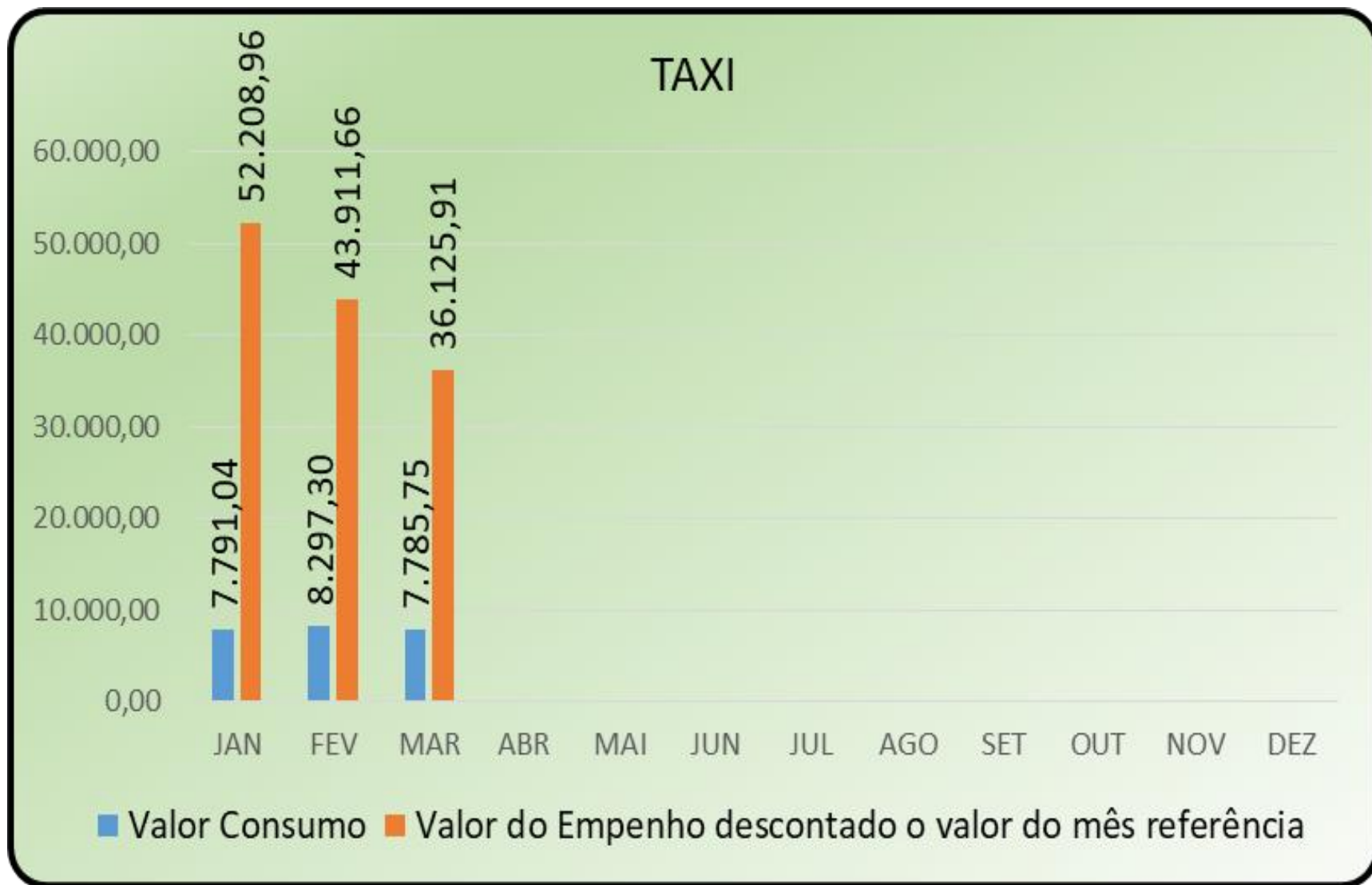


VALORES DAS POSTAGENS POR								
Mês	GERAF	GPREV	GEJUR	GETEC	GADIR	COGEP	DIRAF	TOTAL
JAN	108,38	2.118,15	187,58	1.917,00	0,00	0,00	0,00	R\$ 4.331,11
FEV	0,00	347,17	0,00	1.917,00	0,00	0,00	0,00	R\$ 2.264,17
MAR	0,00	844,73	112,87	0,00	0,00	0,00	0,00	R\$ 957,84
ABR	16,95	1.566,96	121,48	1.917,00	0,00	0,00	0,00	R\$ 3.622,39
MAI								
JUN								
JUL								
AGO								
SET								
OUT								
NOV								
DEZ								

COMPARATIVO CONSUMO 2018 X 2019



A partir de janeiro de 2019, a impressão de contracheques e envio pelos Correios para os segurados e pensionistas foi descontinuada, sendo disponibilizado o referido documento através do Portal do Segurado.



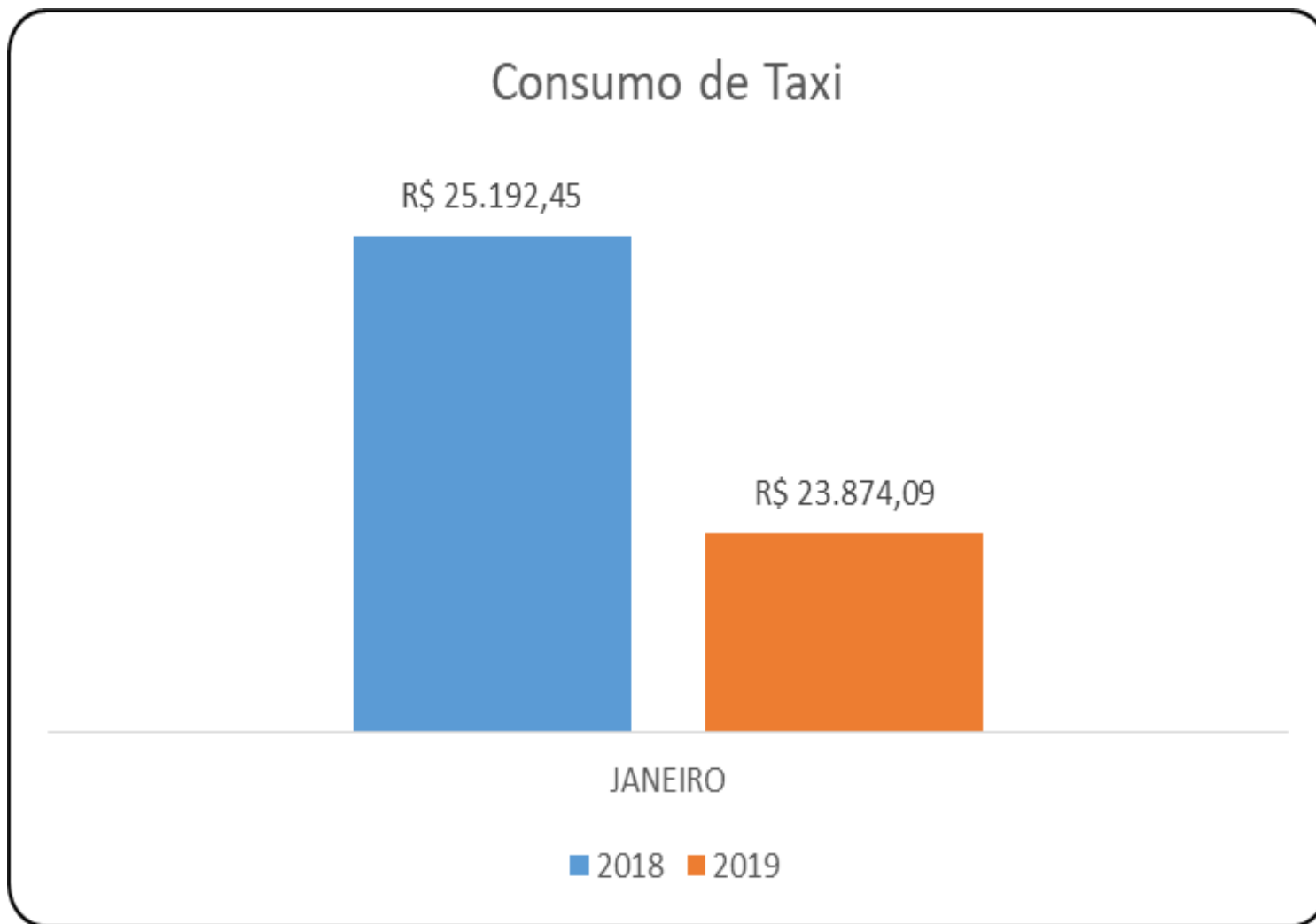
Empenho em: R\$ 60.000,00, para o período de janeiro a abril de 2019.
Não foi entregue até a presente data a fatura de Taxi.

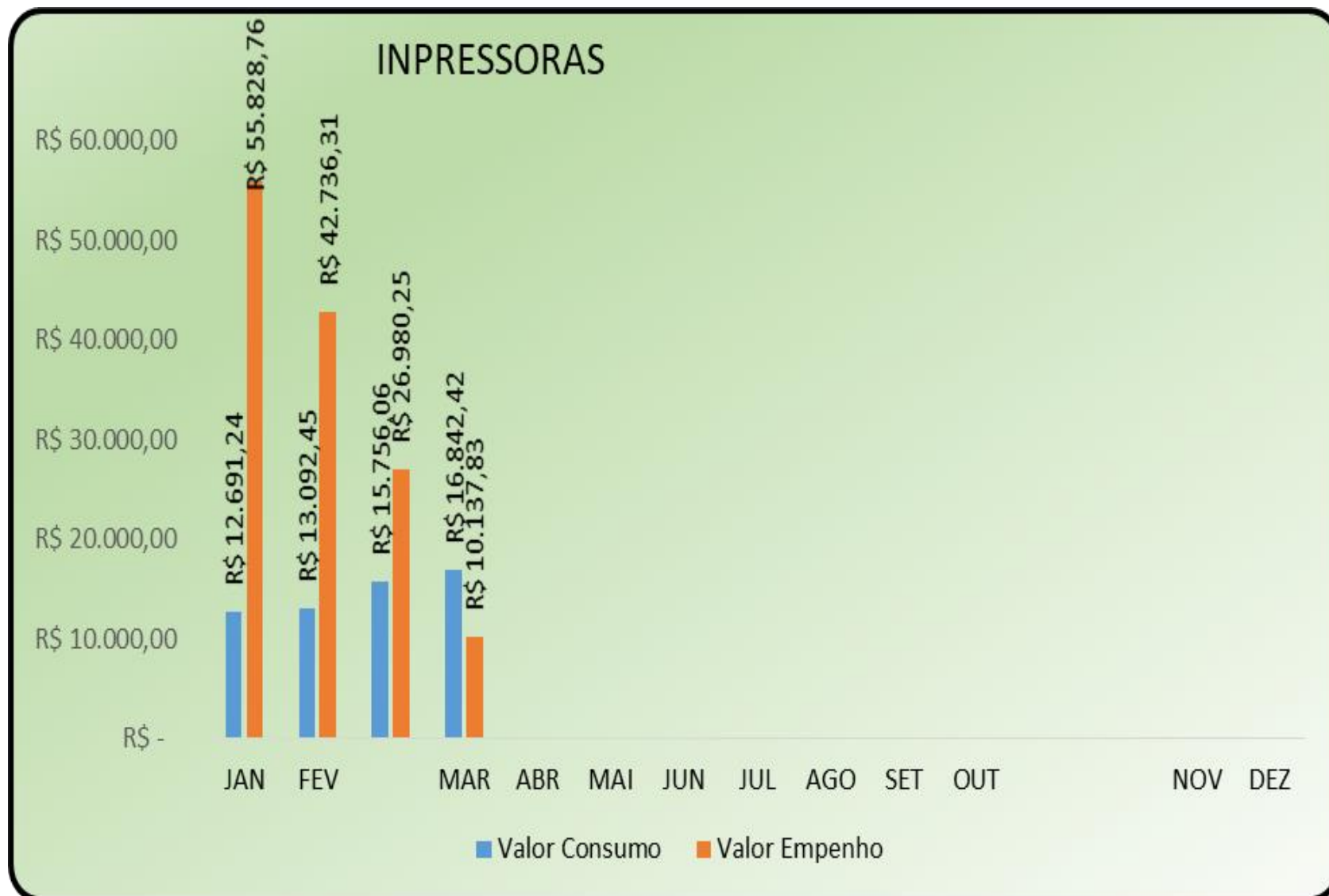
USO DE TRANSPORTE – TAXI POR GERÊNCIA

Colunas1	GETEC	GPREV	GERAF	COGEP	GEJUR	GADIR	TOTAL
JAN	294,90	5.595,00	1.178,09	0,00	227,25	495,80	7.791,04
FEV	793,90	5.205,10	645,25	0,00	137,35	1.515,70	8.297,30
MAR	139,10	4.974,20	1.190,20	0,00	335,90	1.146,35	7.785,75
ABR							
MAI							
JUN							
JUL							
AGO							
SET							
OUT							
NOV							
DEZ							
TOTAL	1.227,90	15.774,30	3.013,54	0,00	700,50	3.157,85	23.874,09

Mês	Valor Visitas Propac
JAN	5.400,00
FEV	4.950,00
MAR	4.950,00
ABR	
MAI	
JUN	
JUL	
AGO	
SET	
OUT	
NOV	
DEZ	
TOTAL	15.300,00

COMPARATIVO CONSUMO 2018 X 2019





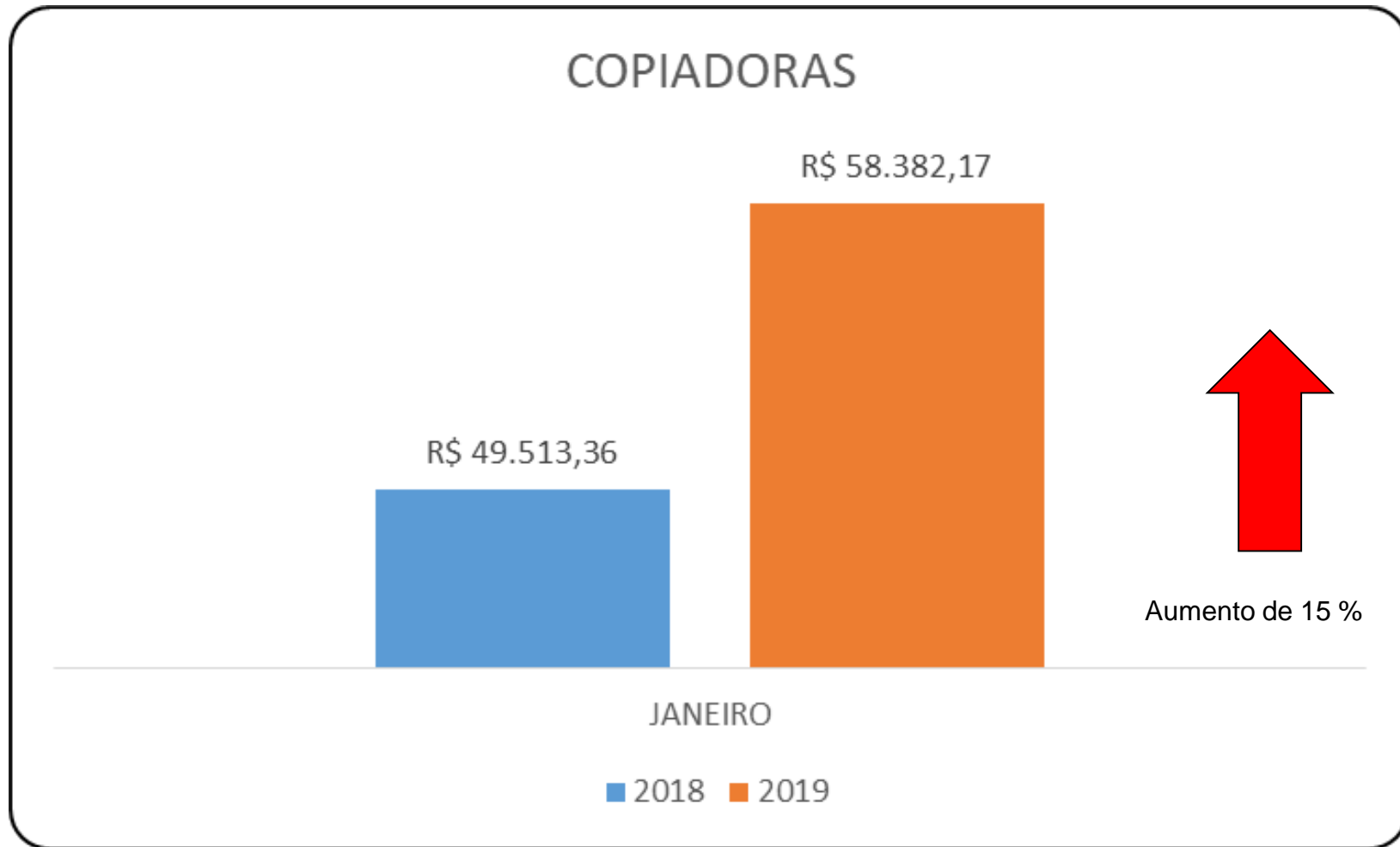
Empenho: R\$ 68.52,00, para o período de janeiro a abril de 2019

Consumo de papel nas máquinas terceirizadas

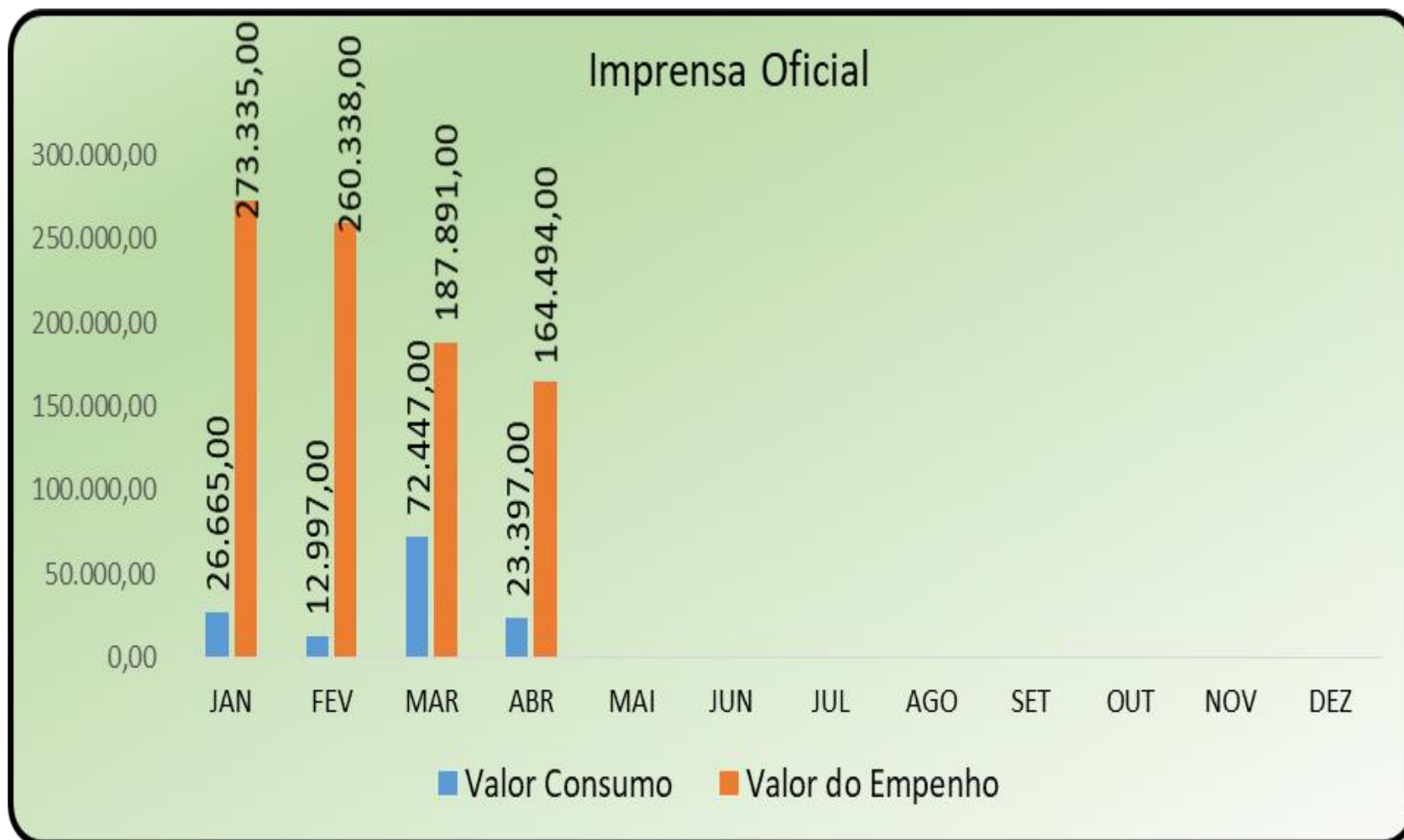


	JAN	FEV	MAR	ABRIL	MAIO	JUN	JUL	AGO	SET	OUT	NOV	DEZ	TOTAL
GERAF	7.145	10.070	9.831	12.409									39.455
COREP	13.875	14.383	22.127	18.149									68.534
COMPREV	0	0	3.380	3.572									6.952
COPREV	7.315	12.275	9.968	11.789									41.347
REPROGRAFIA	961	1.509	1.275	4.341									8.086
GEJUR	4.497	6.322	6.495	8.589									25.903
GTECI COLORIDA	2.883	1.689	3.381	3.527									11.480
GADIR	2.046	3.135	3.435	3.297									11.913
COARQ	460	559	375	947									2.341
PRESI	1.565	1.587	1.372	1.497									6.021
COGEP	992	1.300	892	1.938									5.122
CONTRIN	0	0	156	1.406									1.562
DIPRE-COLOR	488	874	829	928									3.119
DIRAF	0	0	262	1.168									1.430
TOTAL	42.227	53.703	63.778	73.557	0	0	0	0	0	0	0	0	42.227

COMPARATIVO CONSUMO 2018 X 2019



Houve em 2019 a inclusão de 03 maquinas copiadoras para atender as demandas da DIRAF, CONTRIN e GPREV/COMPREV



Empenho: R\$ 300.000,00, para o período de janeiro a setembro de 2019.
NOTA: Valor acima da média, por conta da publicação do Balanço referente ao exercício de 2018, no valor de R\$ 44.067,00

COMPARATIVO CONSUMO 2018 X 2019



CONSUMO IMPRENSA OFICIAL

