



AMAZONPREV

Segurança no futuro.


SGO

**SISTEMA DE
GESTÃO DA
QUALIDADE**

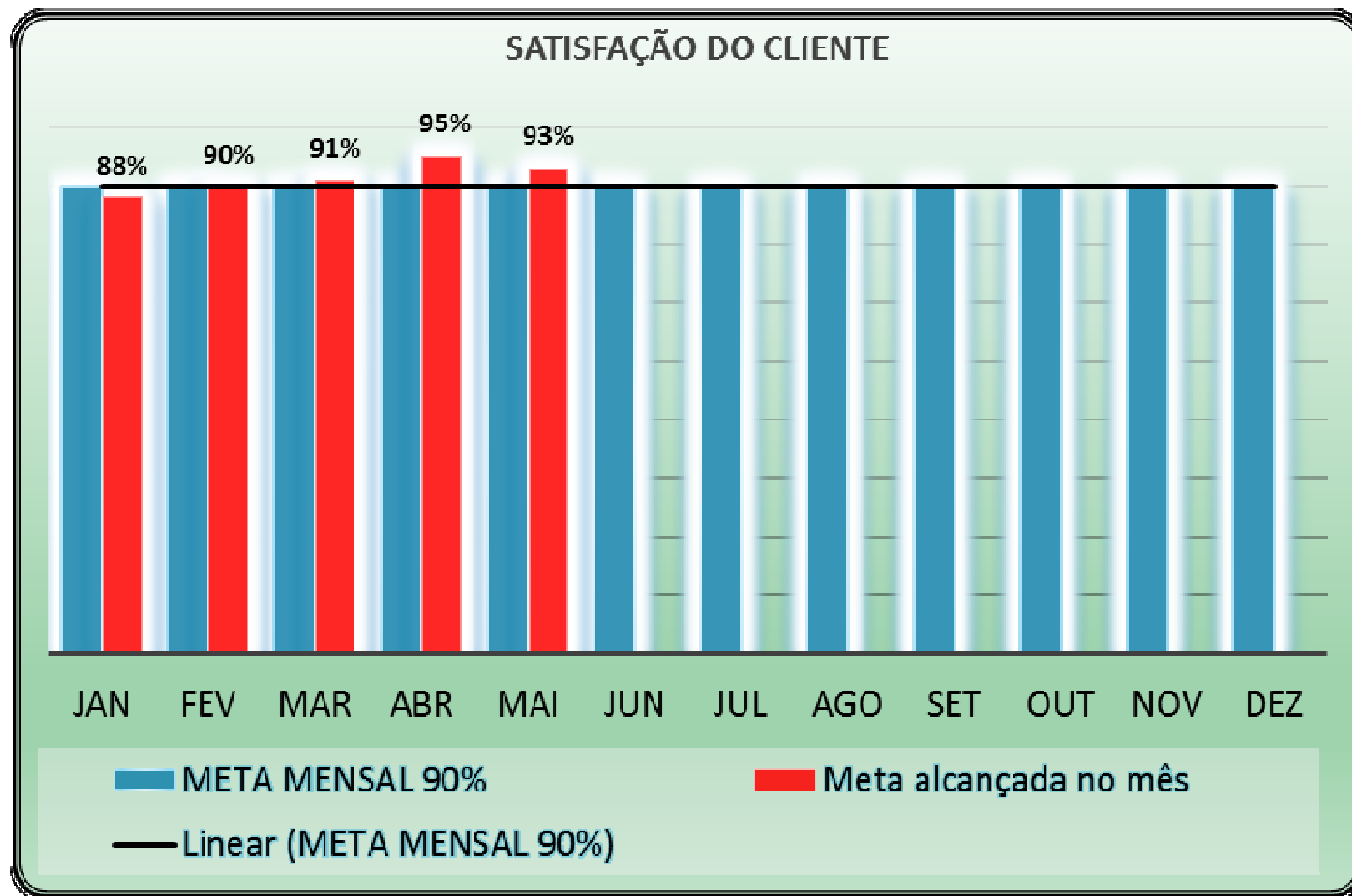
MAIO 2018– 31 dias corridos e 21 dias úteis

1

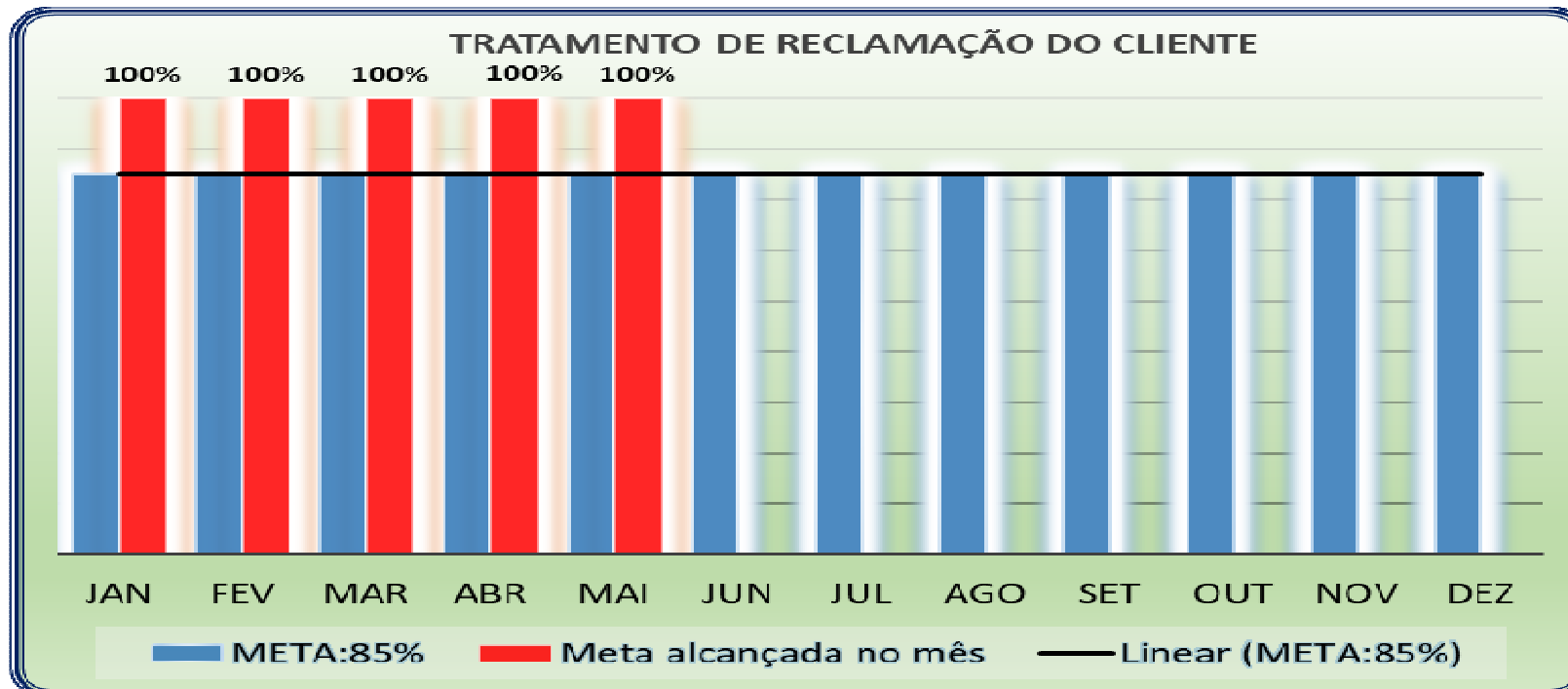




Dos 21 indicadores institucional, todos tiveram meta alcançada



Em Maio participaram da pesquisa telefônica: 10 pensionistas e 50 aposentados, com média geral 98%. No Portal do Segurado participaram da pesquisa 614 pessoas, com média de 84%. A pesquisa de satisfação realizada no atendimento da Instituição, participaram 50 pessoas, com média de 98%.



Mês	COPAG	GPREV	GETEC	GADIR	COMAP	GEJUR	COFIN
JAN	3	0	4	0	0	0	0
FEV	4	1	0	0	0	0	0
MAR	12	0	2	0	0	0	0
ABR	22	1	4	0	0	0	0
MAI	44	0	1	0	0	0	0

Foram abertas 45 reclamações de clientes, com os seguintes motivos:

- 04 clientes reclamaram sobre a não restituição de contribuição previdenciária;
- 02 clientes reclamaram sobre pagamento de diferença de salário;
- 01 cliente reclamou sobre dificuldade de acesso ao portal do segurado;
- 05 clientes reclamaram sobre ausência de consignação no contracheque;
- 01 cliente reclamou sobre ausência de pagamento mesmo fazendo recadastramento;
- 02 clientes reclamaram do erro na matrícula;
- 01 cliente reclamou do não pagamento da gratificação de produtividade;
- 05 clientes reclamaram do não pagamento de reajustes;
- 02 clientes reclamaram sobre a redução do 13º salário;
- 17 clientes reclamaram sobre o não pagamento mensal;
- 04 clientes reclamaram sobre correção de DIRF ao RRA;
- 01 cliente reclamou sobre a revisão do cálculo da Restituição do Teto.

Foram respondidos 272 e-mails através do Fale-Conosco.

FALE CONOSCO 2018



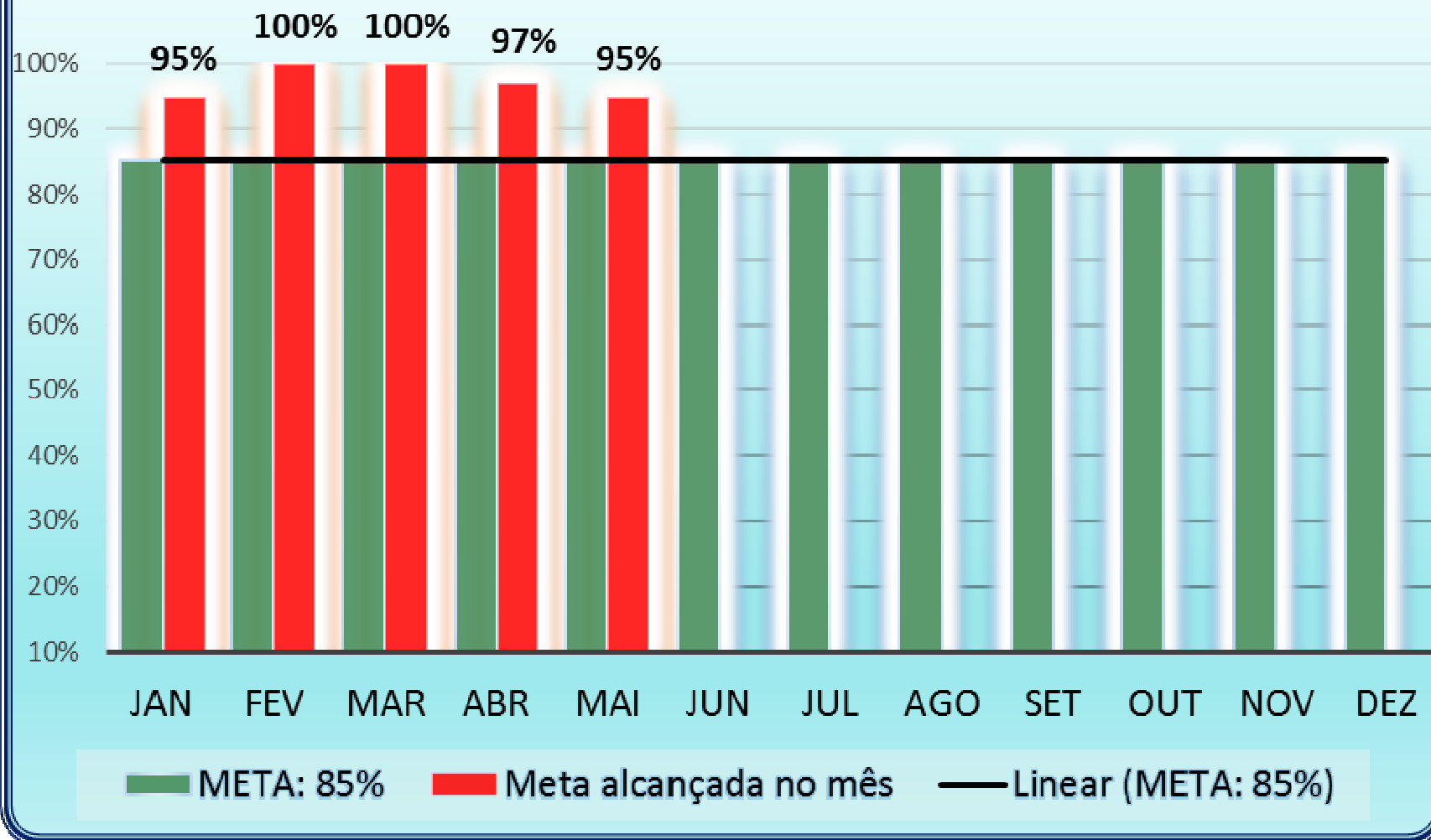
Motivo	Quantidade	Percentual
Informação de Óbito	0	0,00%
Informações Gerais	80	29,41%
Recadastramento	22	8,09%
Pagamento - Diferença	2	0,74%
Dúvidas - Portal do Segurado	56	20,59%
Andamento de Processo	19	6,99%
Contracheque	69	25,37%
Pensão	0	0,00%
Troca de Endereço	3	1,10%
Simulação - Aposentadoria	2	0,74%
Recebimento da GAMS	0	0,00%
CTC	4	1,47%
Cédula C	10	3,68%
Atualização Cadastral	0	0,00%
Declaração	0	0,00%
Consignação	4	1,47%
13º Salário	0	0,00%
Inclusão na folha	0	0,00%
Não Pagamento	1	0,37%
Total	272	100,00%

Tipo de Atendimento	Quantidade	Percentual
Reclamação	41	15,07%
Consulta	171	62,87%
Denúncia	0	0,00%
Outros	58	21,32%
Sugestão	2	0,74%
Total	272	100,00%

MÊS	Quantidade	Percentual
jan/18	299	14,38%
fev/18	290	13,94%
mar/18	574	27,60%
abr/18	645	31,01%
mai/18	272	13,08%
jun/18	0	0,00%
jul/18	0	0,00%
ago/18	0	0,00%
set/18	0	0,00%
out/18	0	0,00%
nov/18	0	0,00%
dez/18	0	0,00%
TOTAL	2080	100,00%

Tipo de público	Quantidade	Percentual
Aposentado	174	63,97%
Pensionista	64	23,53%
Servidor Ativo	18	6,62%
Não-segurado	16	5,88%
Total	272	100,00%

ANÁLISE DE APOSENTADORIA EM ATÉ 35 DIAS ÚTEIS

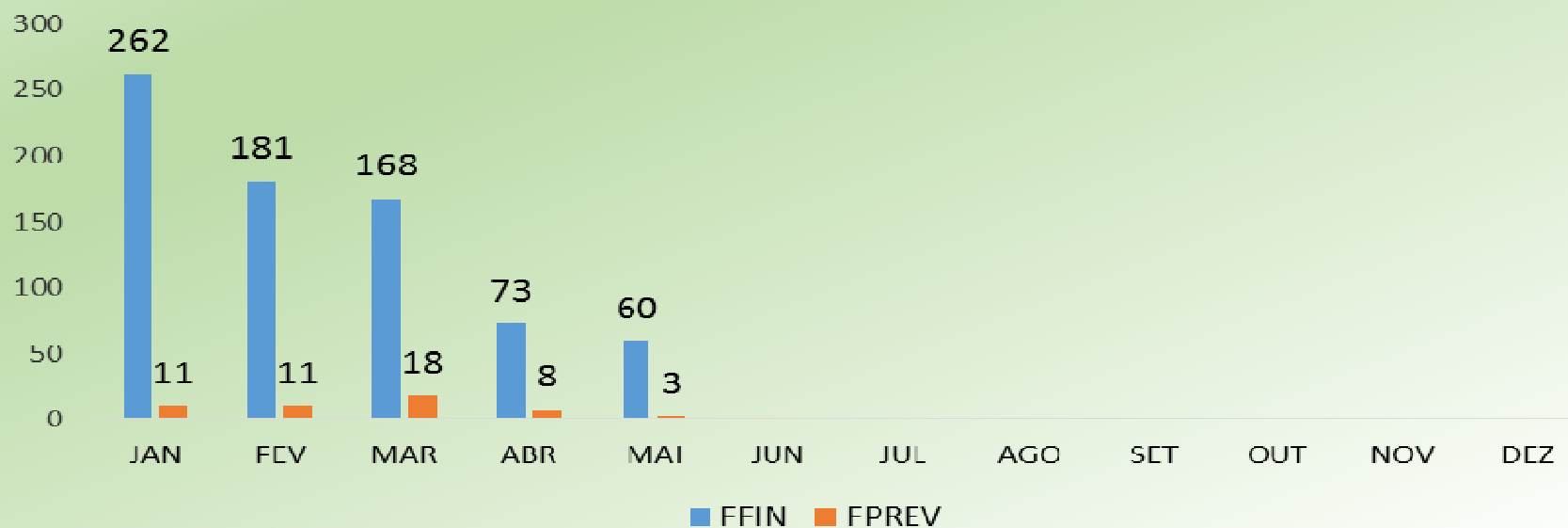


Foram 63 processos de aposentadoria analisados, sendo 03 concluídos fora do prazo.

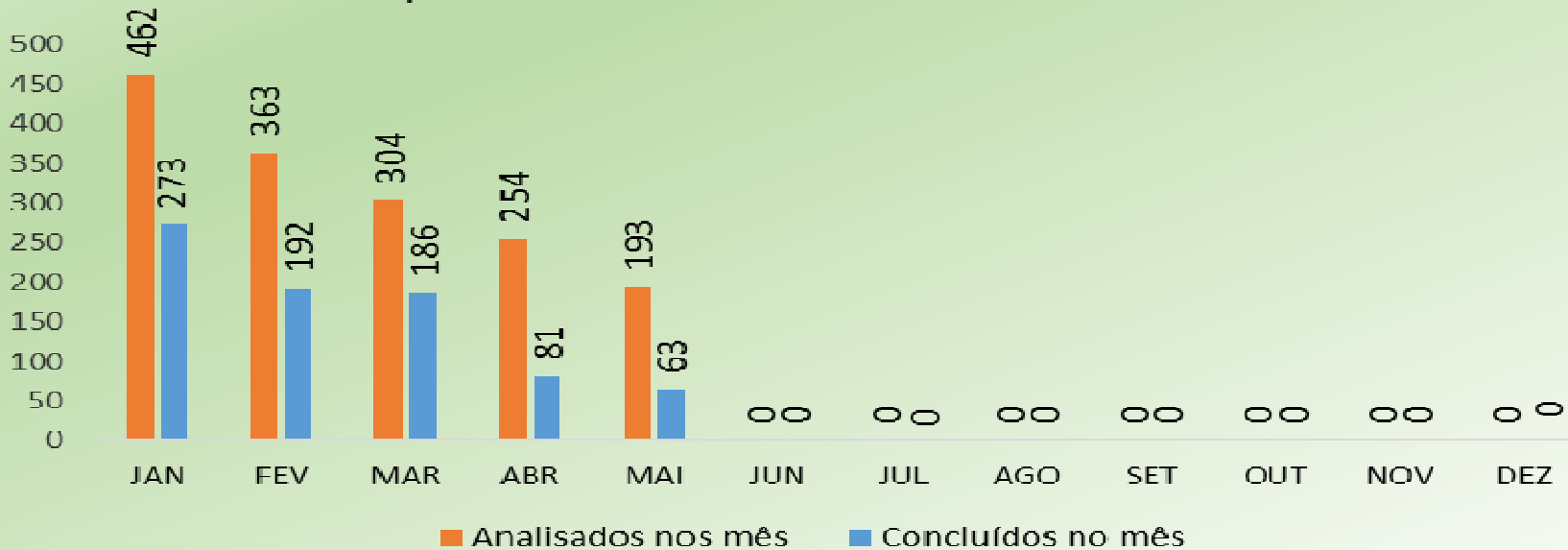
Aposentadorias

	1	2	3	4	5	6	7	8	9	10	11	12
Em Análise	320	211	152	113	110							
Cancelados	0	0	0	0	0							
Arquivados	18	18	26	13	22							
Sobrestados	103	48	24	58	56							
Diligência Externa	68	105	68	102	52							
Concluído Indeferido	4	2	5	1	2							
Concluídos Fora do Prazo	14	0	0	2	3							
Concluídos no Prazo	255	190	181	78	58							

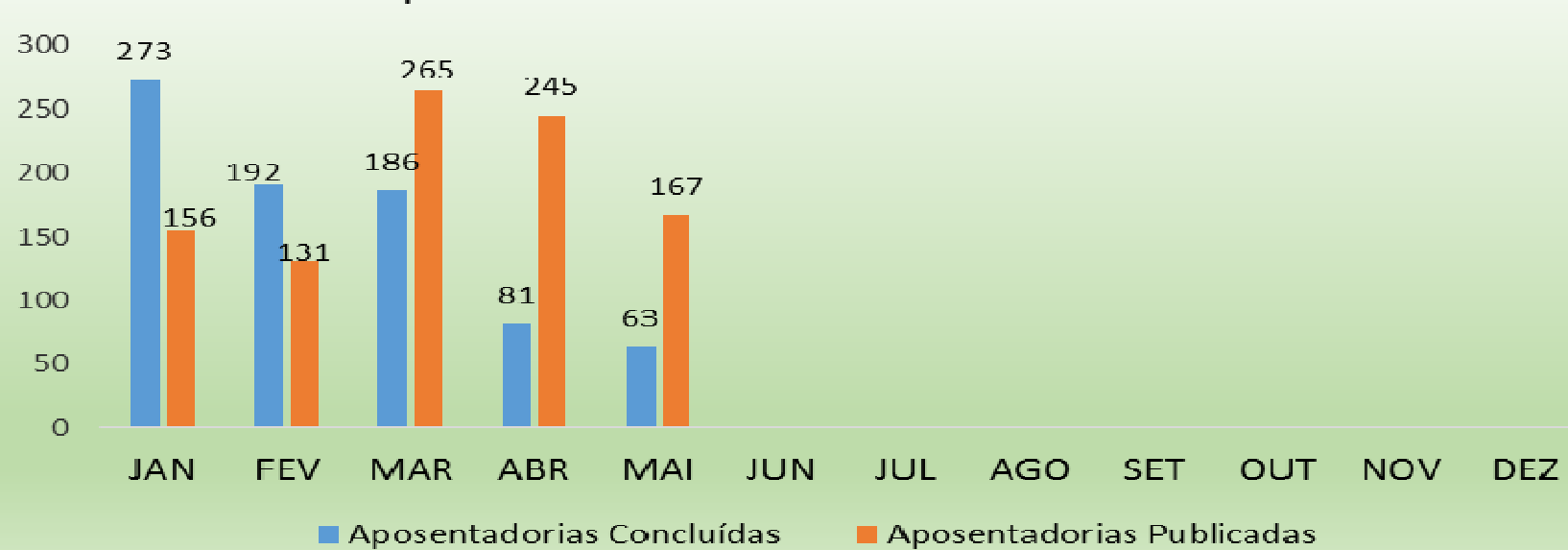
Aposentadorias Concedidas por Fundo

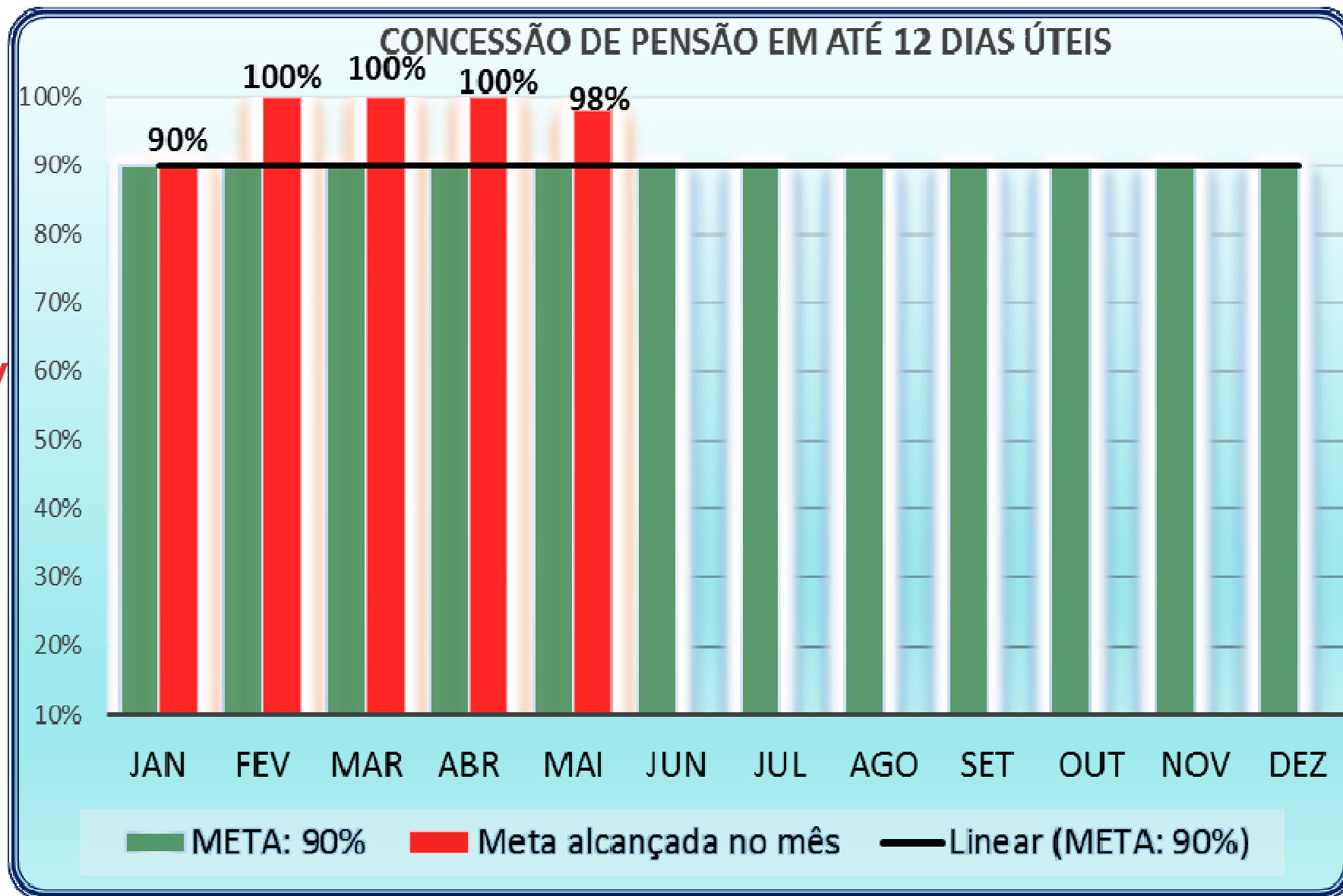


Aposentadoria Analisadas x Concluídas



Aposentadorias Concluídas x Publicadas





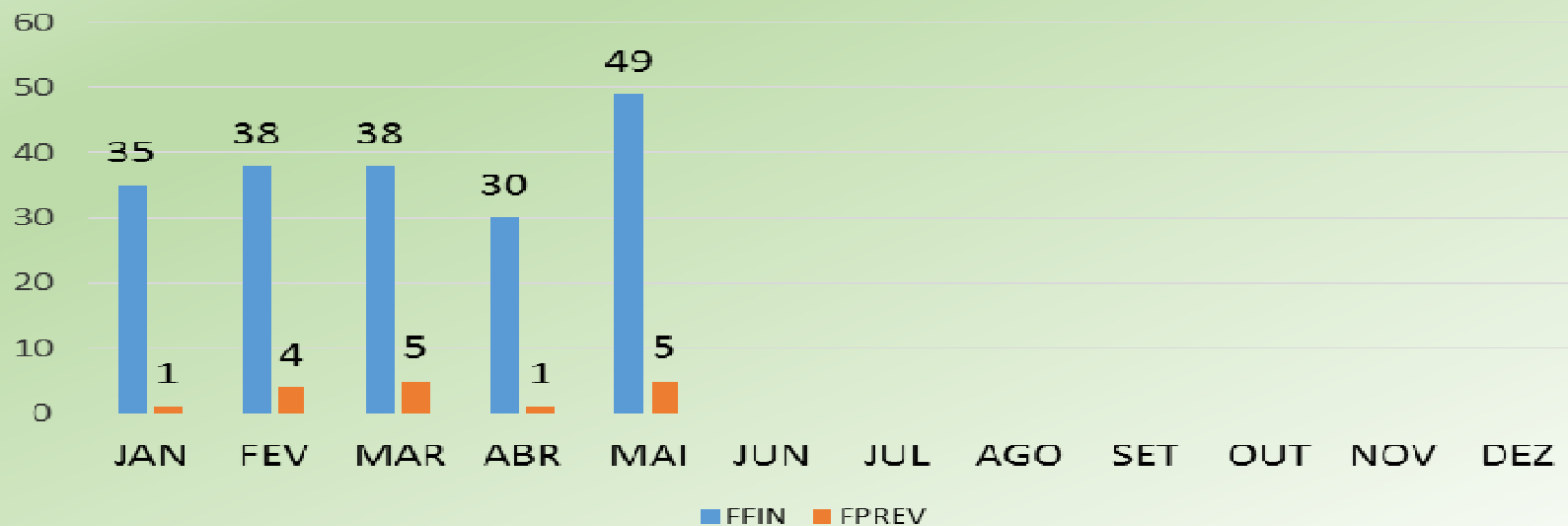
Foram 54 processos de pensão concedidos, sendo 01 concluída fora do prazo

PROCESSOS DE PENSÕES

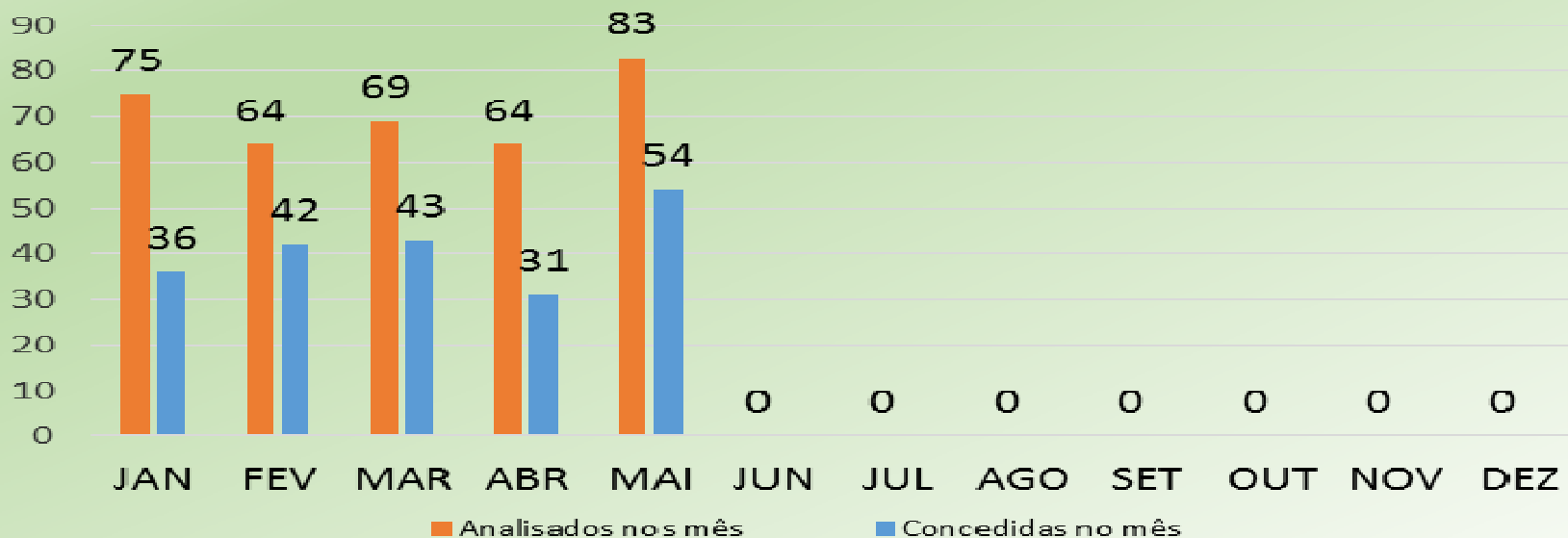
	1	2	3	4	5	6	7	8	9	10	11	12
Concluídos no Prazo	34	42	43	31	53							
Concluídos Fora do Prazo	2	0	0	0	1							
Concluído Indeferido	2	0	0	0	0							
Diligência Externa	33	21	23	31	25							
Sobrestados	2	1	0	1	3							
Arquivados	2	0	3	1	1							
Cancelados	0	0	0	0	0							
Em Análise fora do prazo	2	0	3	0	0							
Em Análise dentro do prazo	22	20	24	23	18							



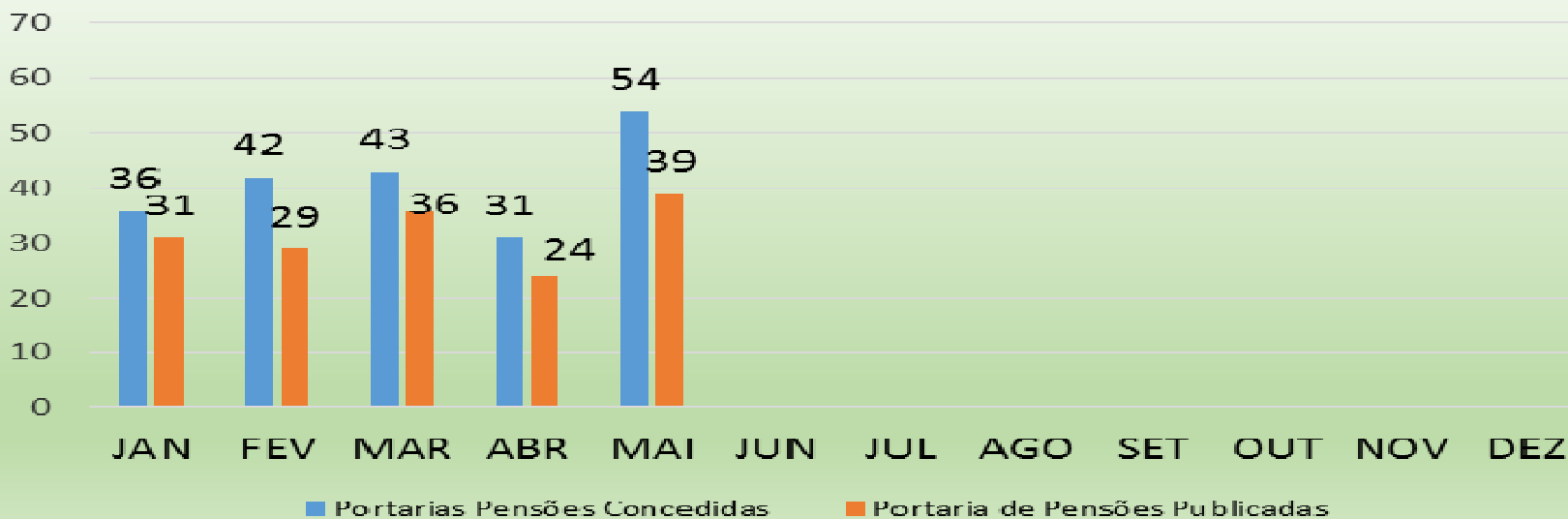
Pensões concedidas por Fundo Previdenciário

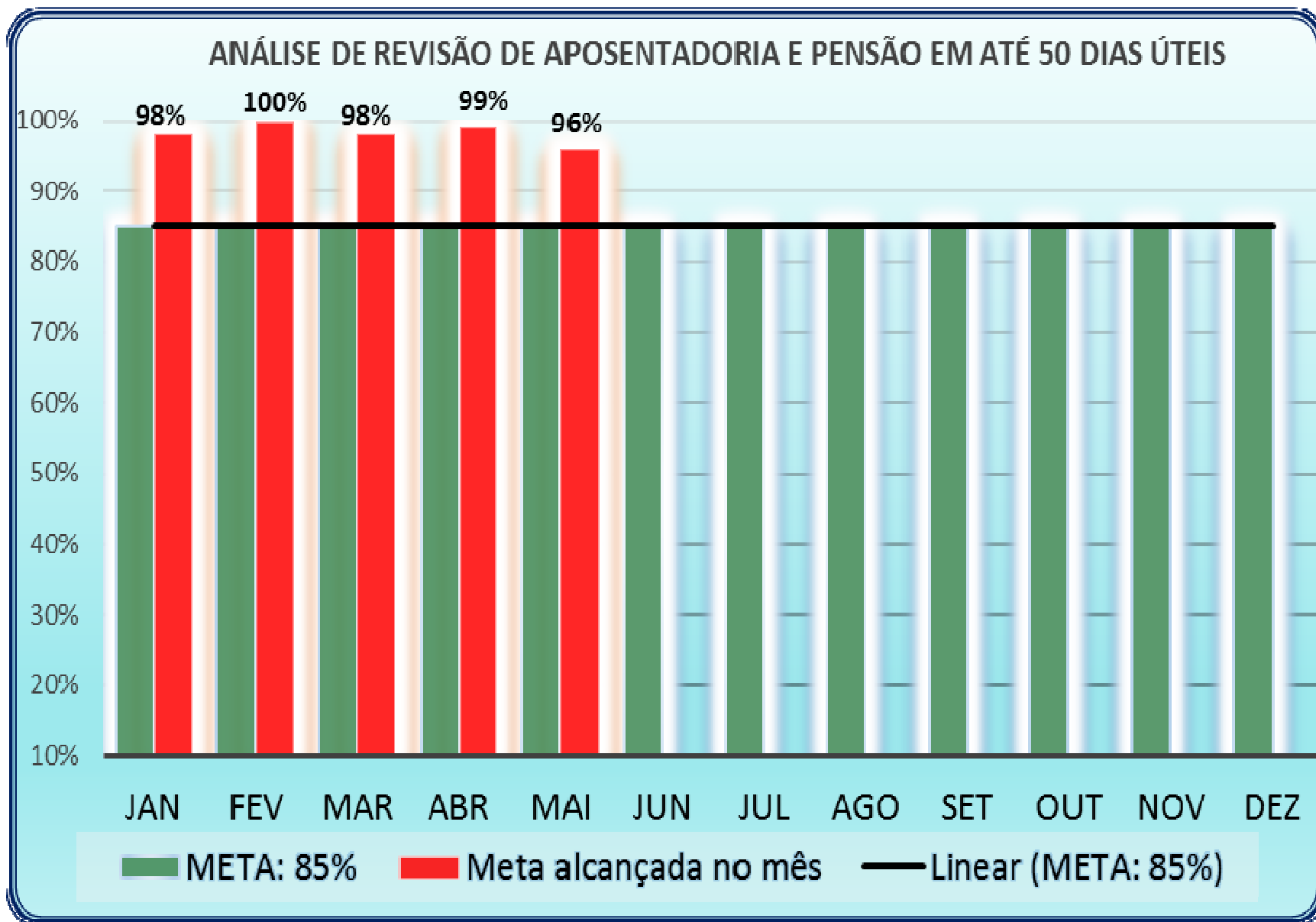


Processos Analisados x Benefícios Concedidos



Pensões Concedidas x Publicadas



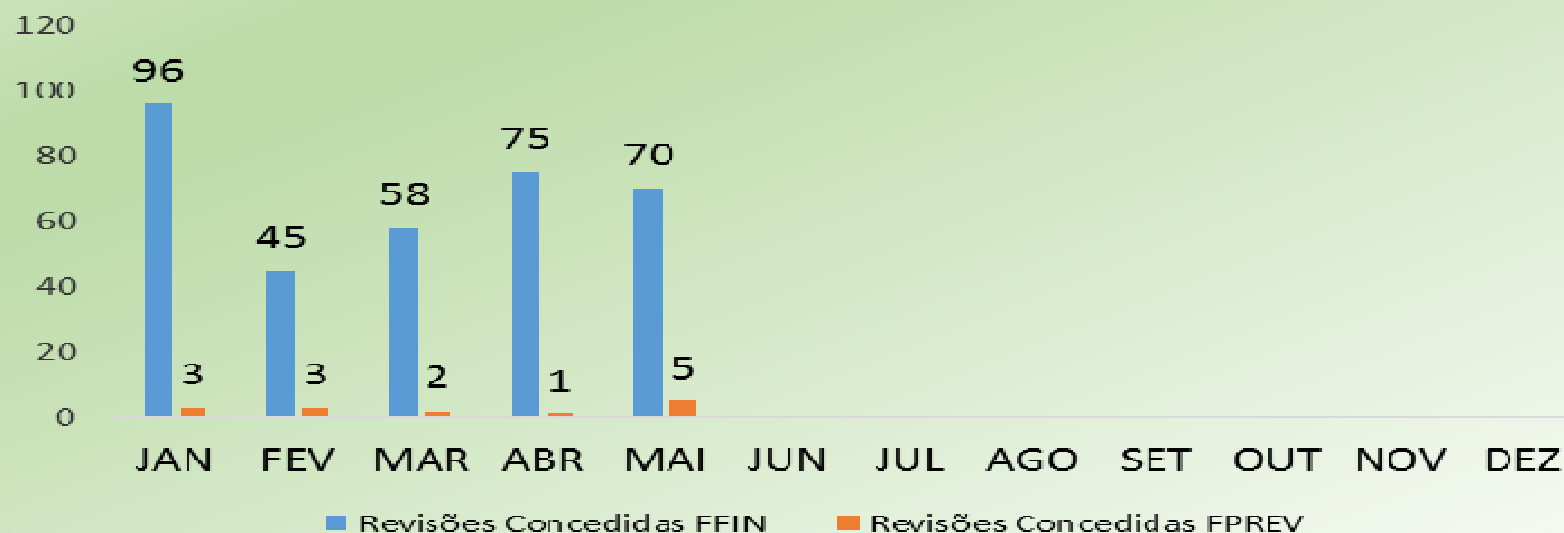


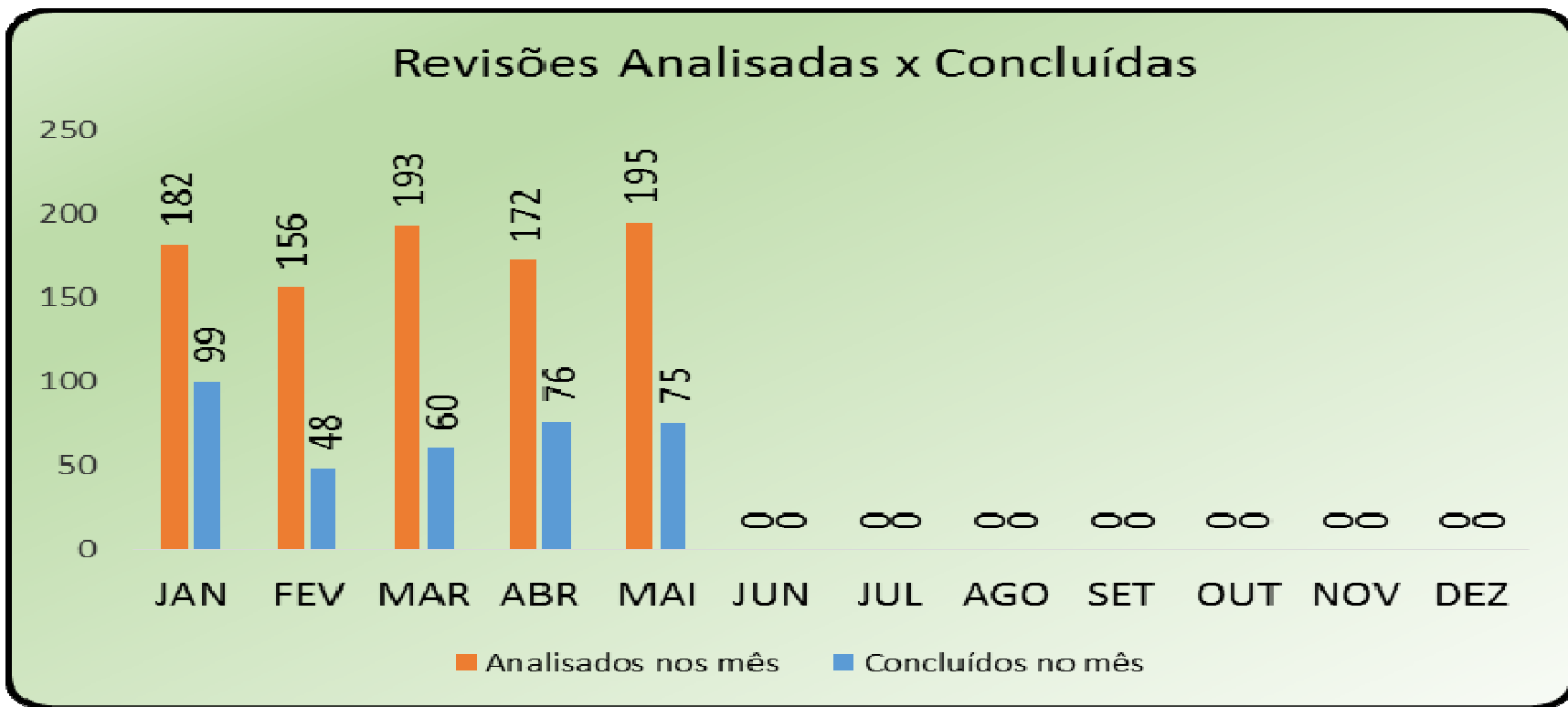
Foram 75 processos de revisão concedidos, com 03 processo concluídos fora do prazo.

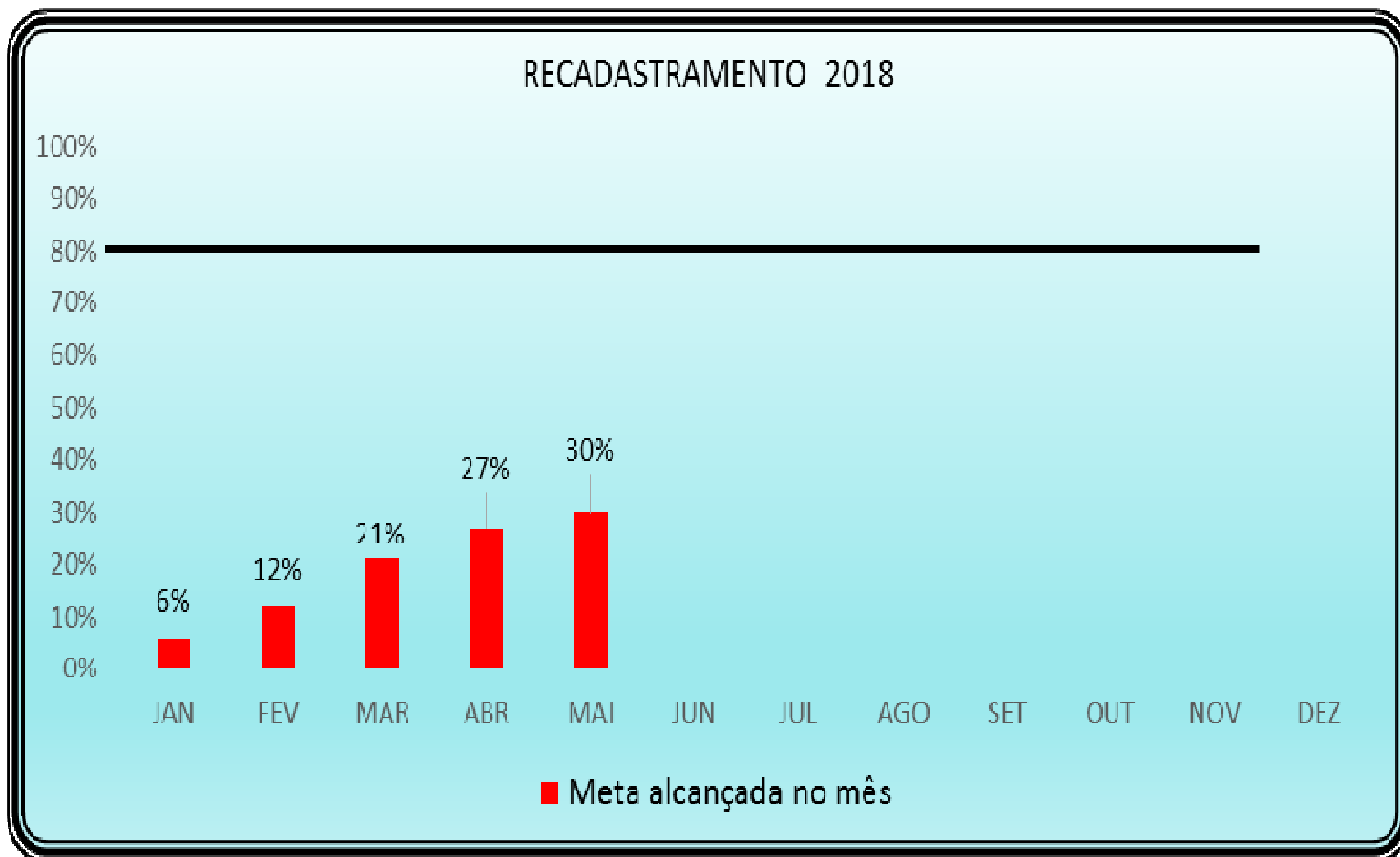
Revisões

	1	2	3	4	5	6	7	8	9	10	11	12
Concluídos no Prazo	98	48	59	75	71							
Concluídos Fora do Prazo	1	0	1	1	3							
Concluído Indeferido/A revelia	0	0	0	0	1							
Diligência Externa	18	45	70	33	30							
Sobrestados	45	19	35	9	69							
Arquivados	20	44	28	54	21							
Cancelados	0	0	0	0	0							
Em Análise	111	293	228	173	295							

Revisões por Fundo Previdenciário



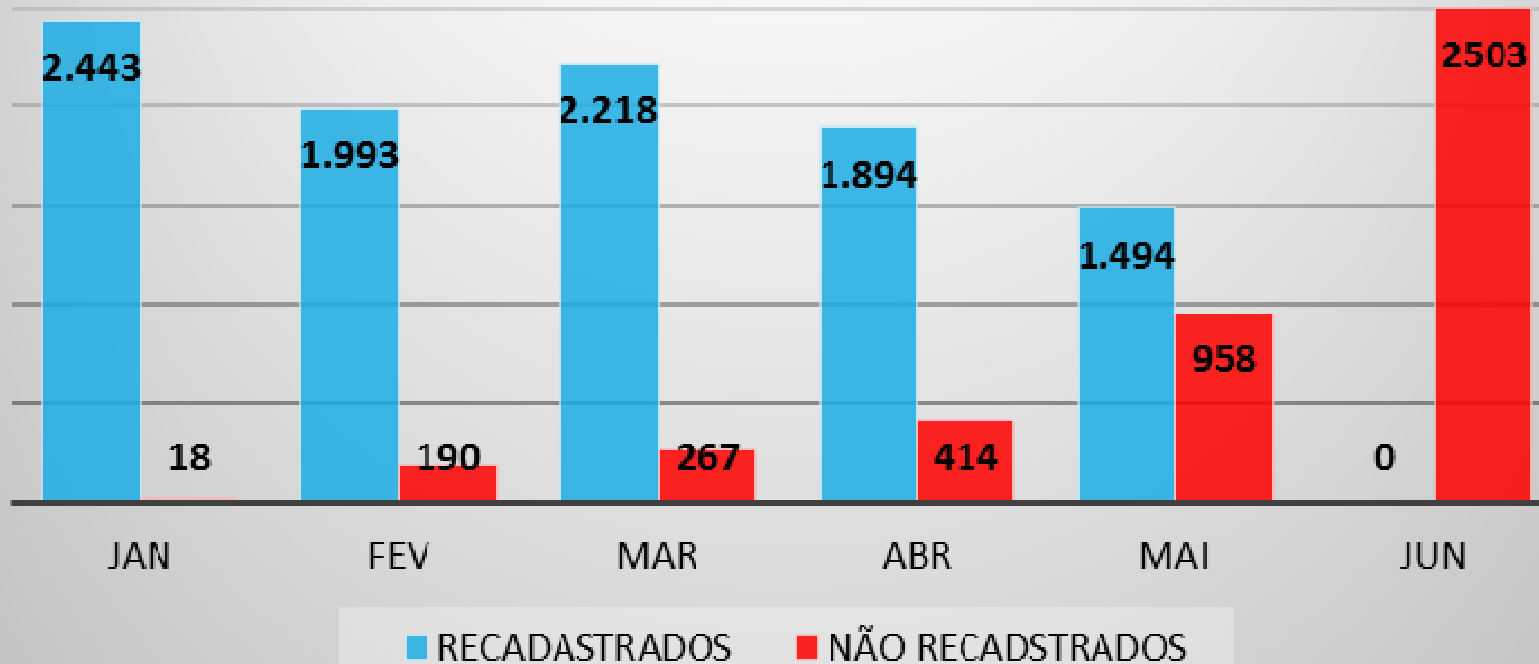




Em Maio de 2018, o total da massa previdenciária por segurado, data base 04/06/2018 foi de 29.373 segurados.

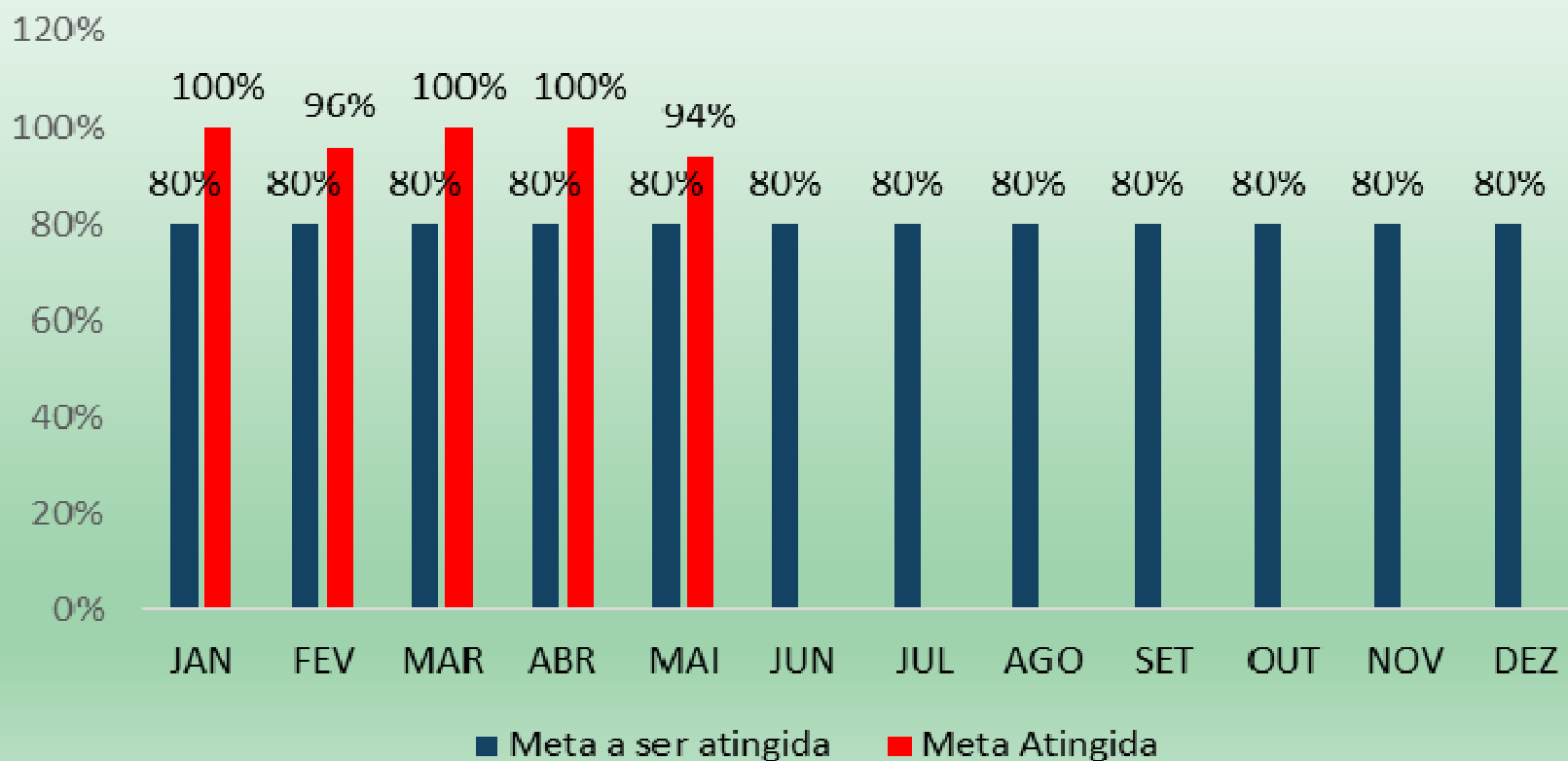
10.130 segurados se cadastraram, o que equivale a 30% do total da massa cadastrados.

Recadastramento 2018



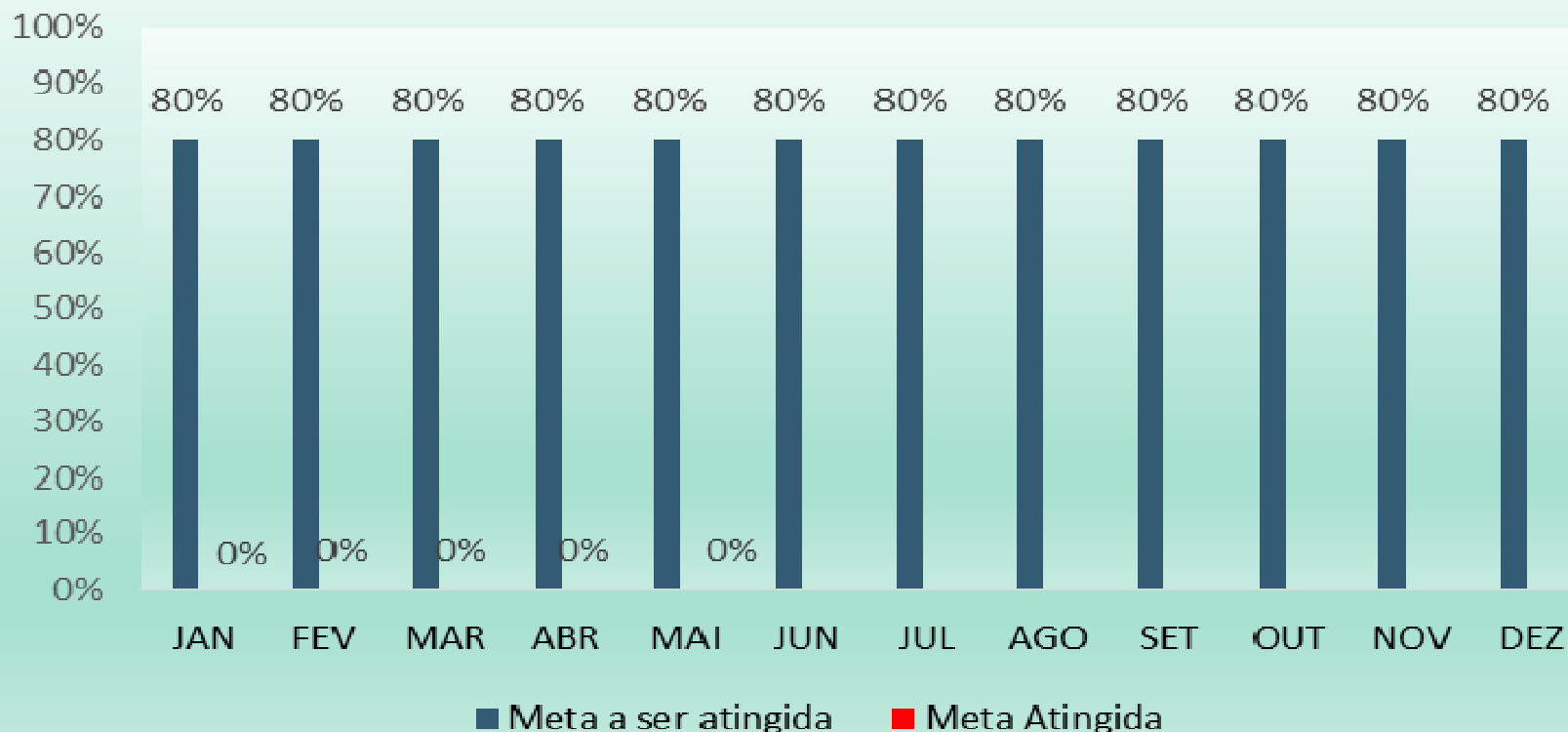
O gráfico acima demonstra a quantidade de aposentados e pensionistas recadastrados e não recadastrados por mês, data base do relatório 04/06/2018, às 8:30.

Emissão, Revisão e 2º via de CTC



Mês	Concluídas no Prazo	Concluídas Fora do Prazo	Em Análise dentro do prazo	Em Análise Fora do prazo	Diligências Externa	Sobrestado	Canceladas	Arquivados	TOTAL
JAN	16	0	34	0	9	1	0	0	60
FEV	22	1	37	0	4	0	0	0	64
MAR	17	0	49	0	8	0	0	0	74
ABR	9	0	75	0	4	0	0	0	88
MAI	34	2	58	0	12	2	0	0	108

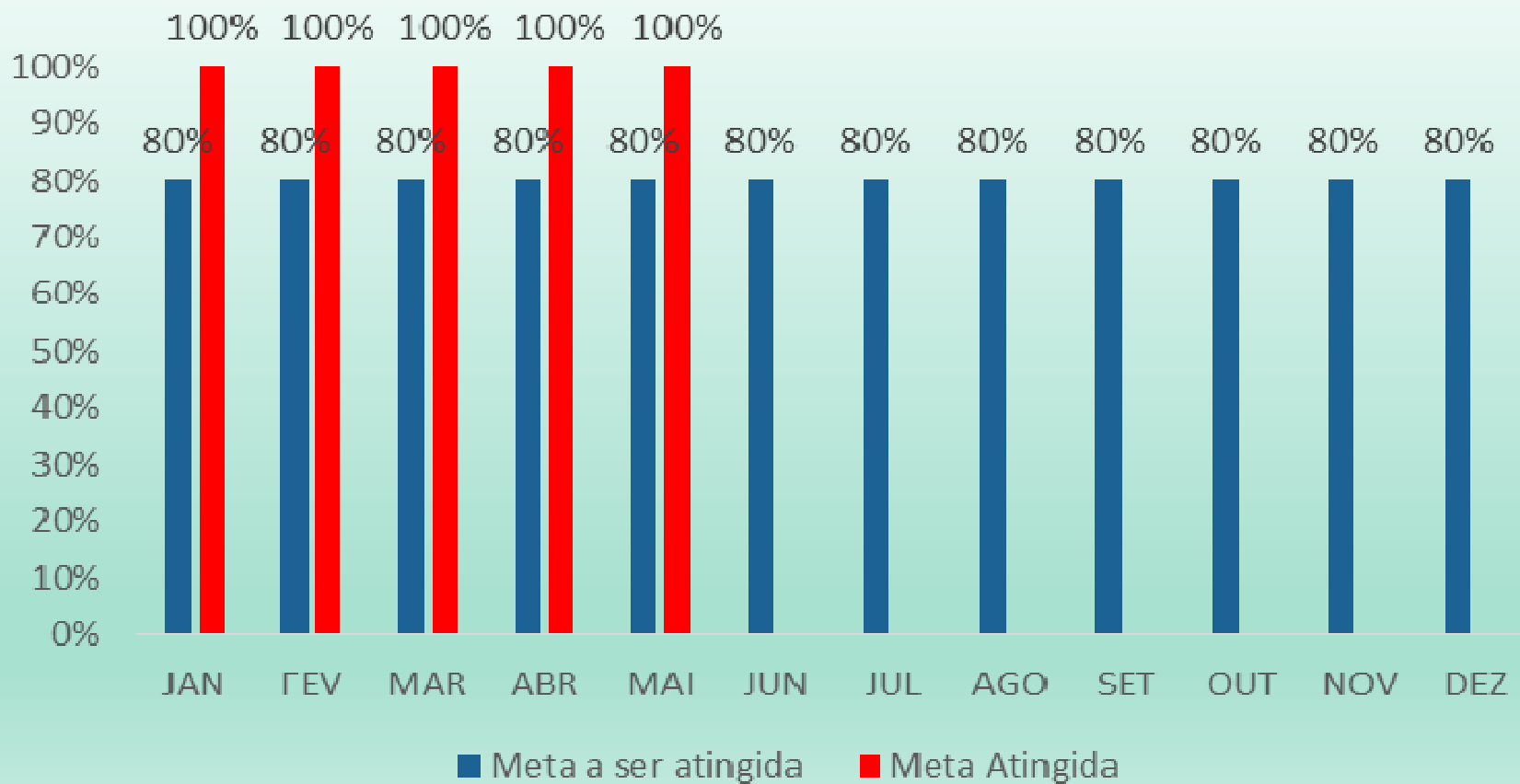
Inclusão e Exclusão de Dependentes



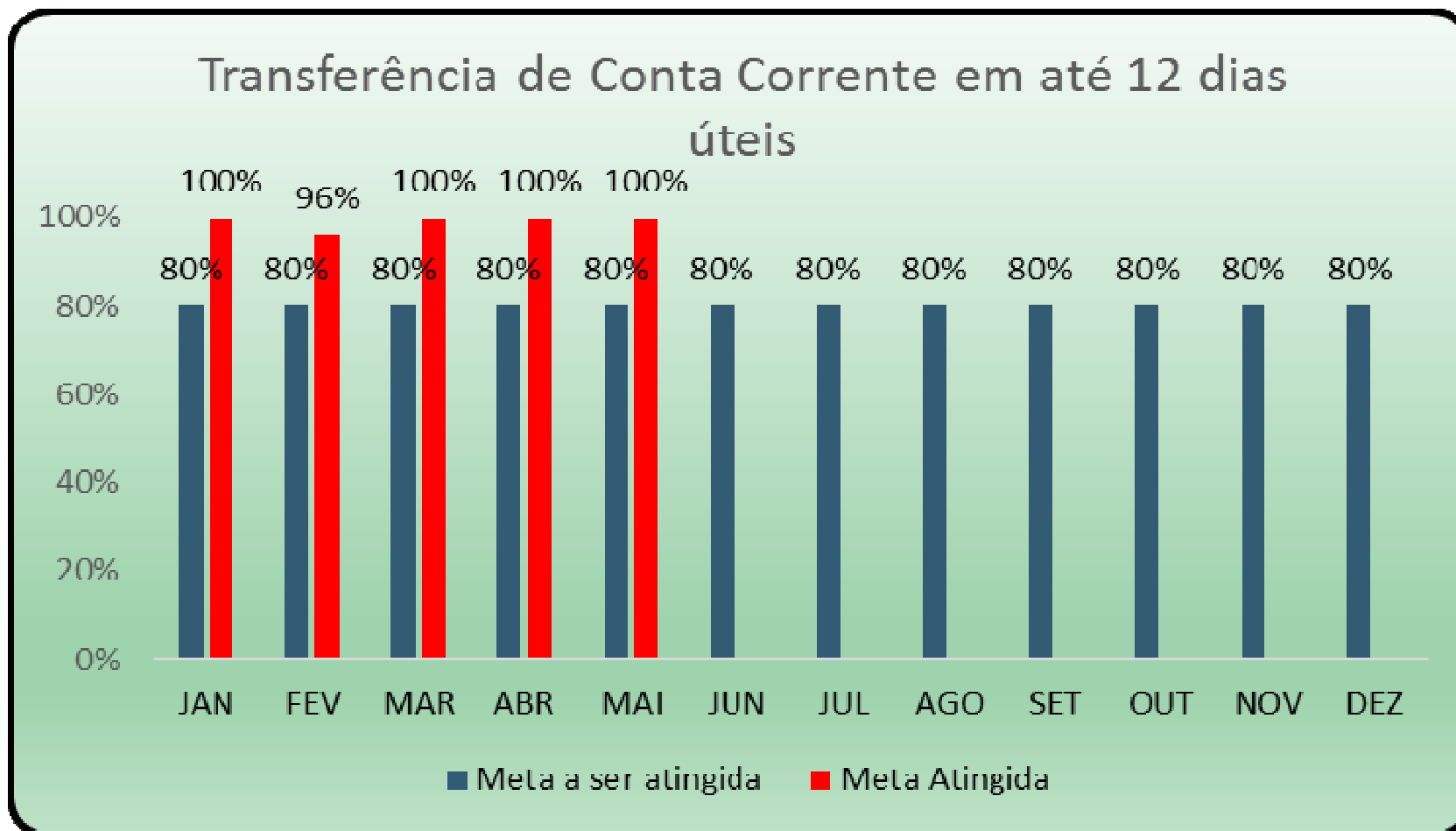
Não houve processos concluídos em Maio.

Mês	Concluídas no Prazo	Concluídas Fora do Prazo	Em Análise dentro do prazo	Em Análise Fora do prazo	Diligências Externa	Sobrestado	Canceladas	Arquivados	TOTAL
JAN	0	0	2	0	13	0	0	0	15
FEV	0	0	6	0	9	0	0	0	15
MAR	0	0	5	0	11	0	0	0	16
ABR	0	0	8	0	3	0	0	0	11
MAI	0	0	0	0	11	2	0	0	13

REST.CONT.PREV.



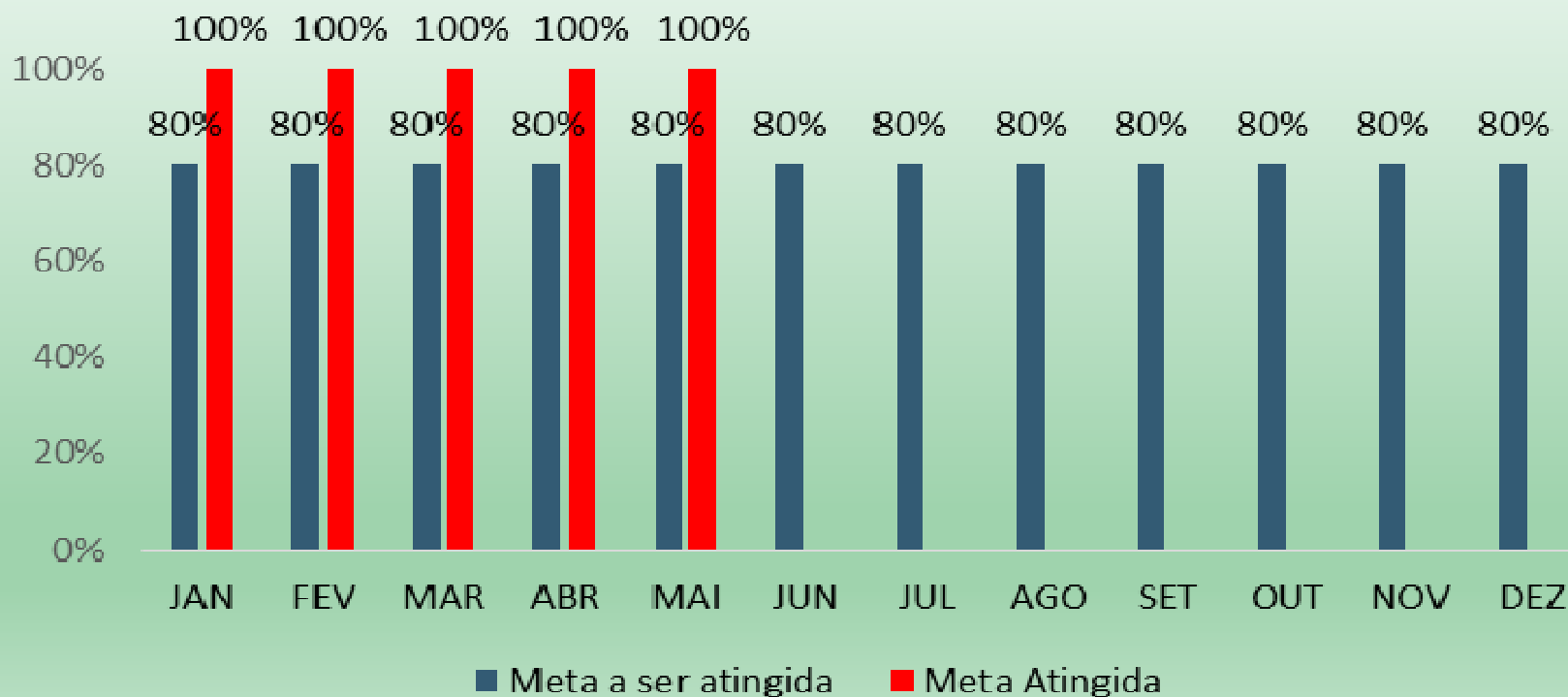
Mês	Concluídas no Prazo	Concluídas Fora do Prazo	Em Análise dentro do prazo	Em Análise Fora do prazo	Diligências Externa	Sobrestado	Canceladas	Arquivados	TOTAL
JAN	17	0	5	0	0	0	0	0	22
FEV	7	0	28	0	0	0	0	0	35
MAR	20	0	12	0	2	0	0	0	34
ABR	6	0	26	0	0	0	0	0	32
MAI	17	0	16	0	0	0	0	0	33



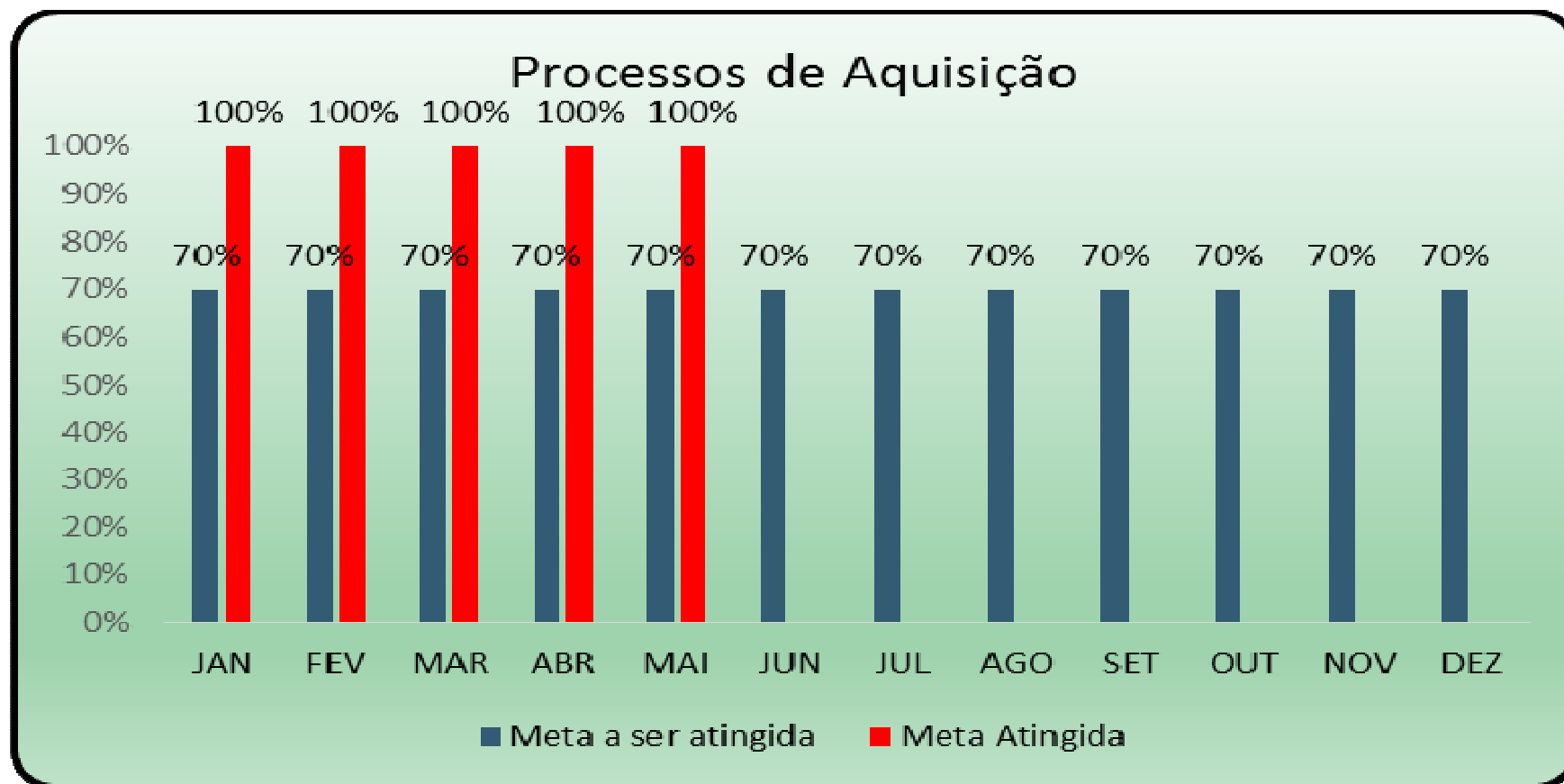
Mês	Concluídas no Prazo	Concluídas Fora do Prazo	Em Análise dentro do prazo	Em Análise Fora do prazo	Diligências Externa	Sobrestado	Canceladas	Arquivados	TOTAL
JAN	11	0	3	3	2	0	0	0	19
FEV	22	1	3	0	0	0	0	0	26
MAR	13	0	9	0	0	0	0	0	22
ABR	21	0	26	0	0	0	0	0	47
MAI	13	0	12	0	0	0	0	0	25

Declaração de Tempo Averbado em até 35 dias

úteis



Mês	Concluídas no Prazo	Concluídas Fora do Prazo	Em Análise dentro do prazo	Em Análise Fora do prazo	Diligências Externa	Sobrestado	Canceladas	Arquivados	TOTAL
JAN	3	0	2	0	0	0	0	0	5
FEV	2	0	0	0	1	0	0	0	3
MAR	2	0	3	0	1	0	0	0	6
ABR	3	0	8	0	0	0	0	0	11
MAI	4	0	4	0	2	0	0	0	10



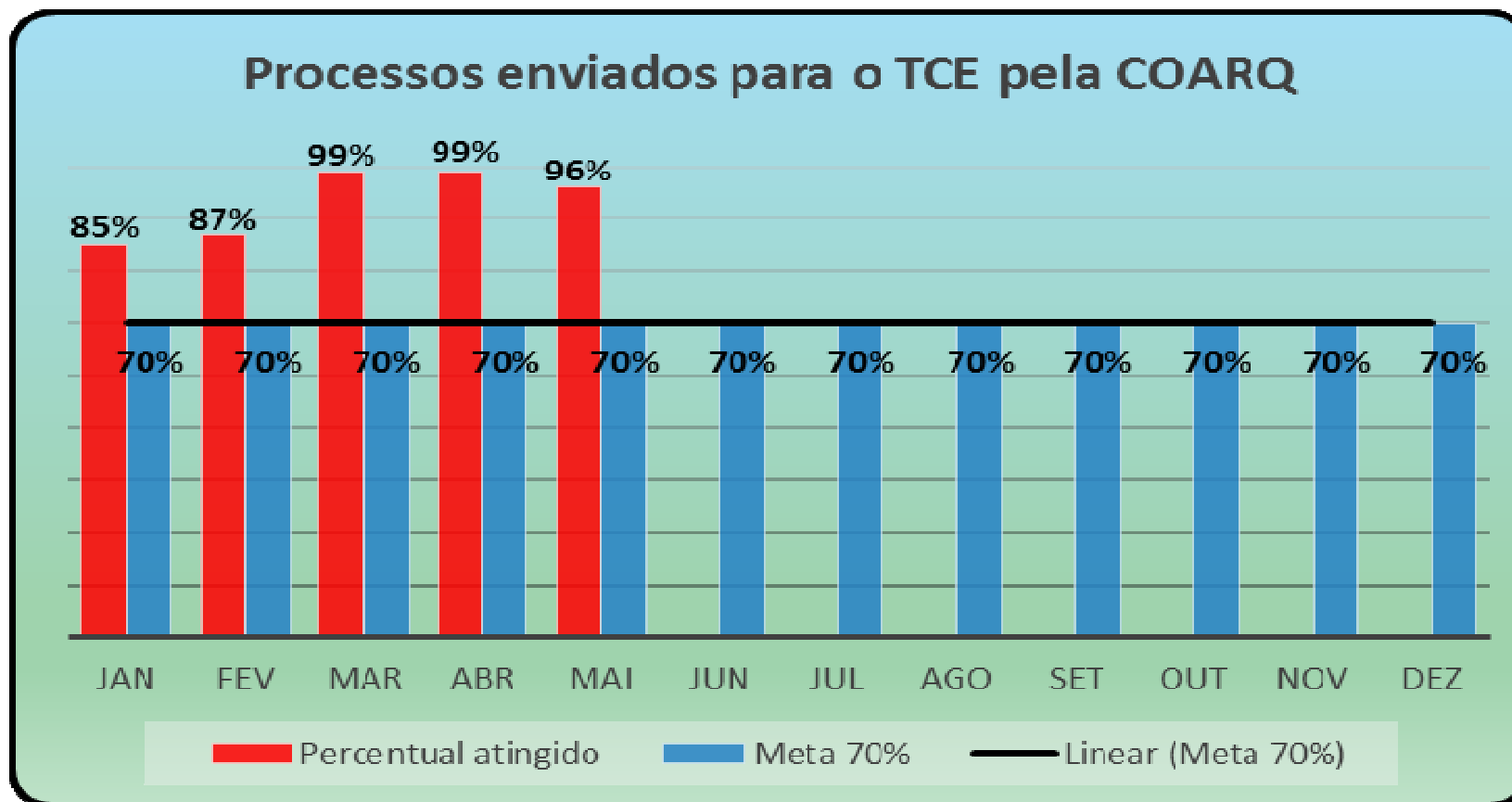
Indicador para Processo de Aquisição, atendendo aos seguintes prazos:

- Ata de Registro de Preço – 18 dias úteis.
- Dispensa de Licitação, Aditivo, Aquisição Direta e Licitação Dispensada - até R\$ 8.000,00 – 21 dias úteis.
- Inexigibilidade de Licitação, Licitação e Dispensa de Licitação acima de R\$ 8.000,00 – 37 dias úteis.

Aprovado pelo CODIR em 29/12/2015 e implementado a partir de agosto de 2016.

CONCLUÍDOS							
Mês	ADITIVO	ATA DE REGISTRO DE PREÇOS	AQUISIÇÃO DIRETA	INEXIGIBILIDADE DE LICITAÇÃO	DISPENSA DE LICITAÇÃO	LICITAÇÃO	TOTAL
JAN	1	1	3	0	1	1	7
FEV	0	0	4	0	0	0	4
MAR	1	0	5	0	0	0	6
ABR	1	0	0	0	0	0	1
MAI	2	0	0	0	0	0	2

EM ANÁLISE							
Mês	ADITIVO	ATA DE REGISTRO DE PREÇOS	AQUISIÇÃO DIRETA	DISPENSA DE LICITAÇÃO	INEXIGIBILIDADE DE LICITAÇÃO	LICITAÇÃO	TOTAL
JAN	2	0	5	1	0	0	8
FEV	1	0	1	0	0	0	2
MAR	1	0	1	0	0	1	3
ABR	2	0	0	0	0	3	5
MAI	0	0	0	0	0	2	2

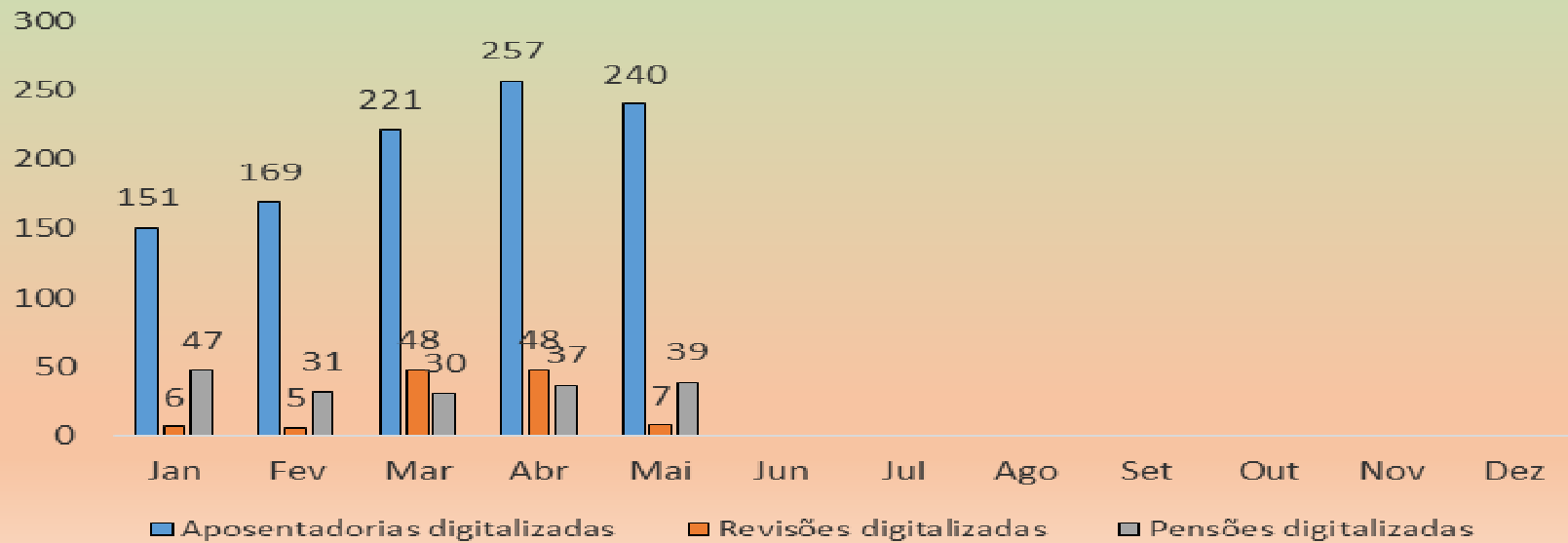


Mês	Total de Aposentadorias a enviar ao TCE	Total enviados	%
Jan	175	125	71,43
Fev	154	114	74,03
Mar	130	128	98,46
Abr	262	257	98,09
Mai	240	239	99,58

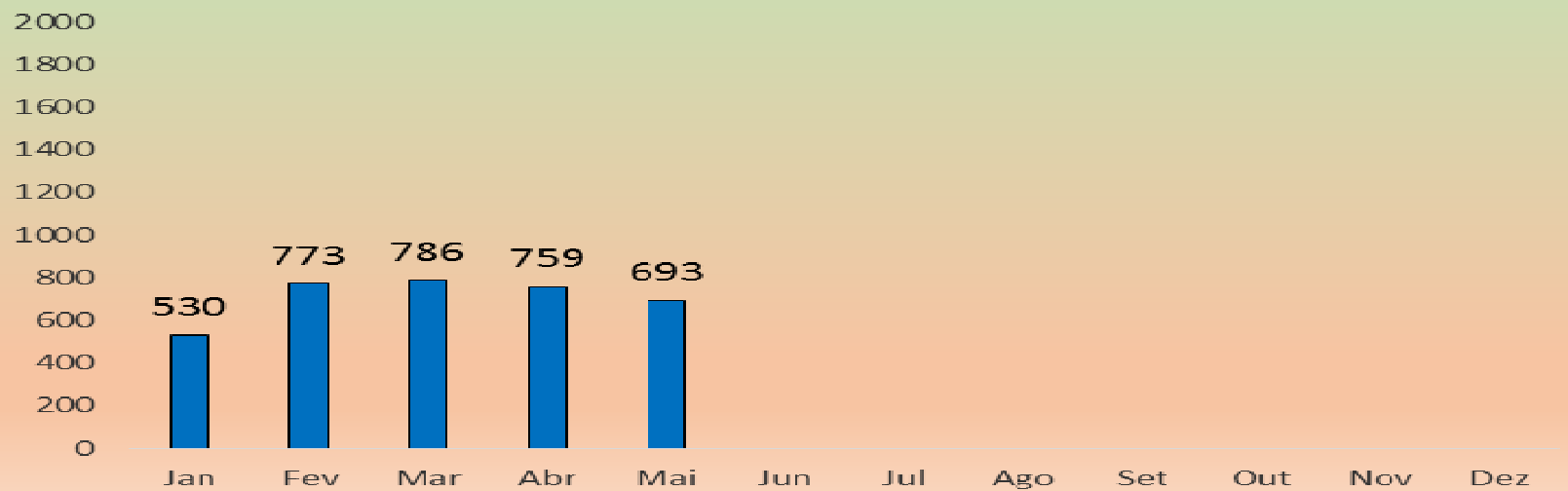
Mês	Total de Pensão a enviar ao TCE	Total enviadas	%
Jan	28	28	100,00
Fev	31	31	100,00
Mar	30	30	100,00
Abr	37	37	100,00
Mai	42	39	92,86

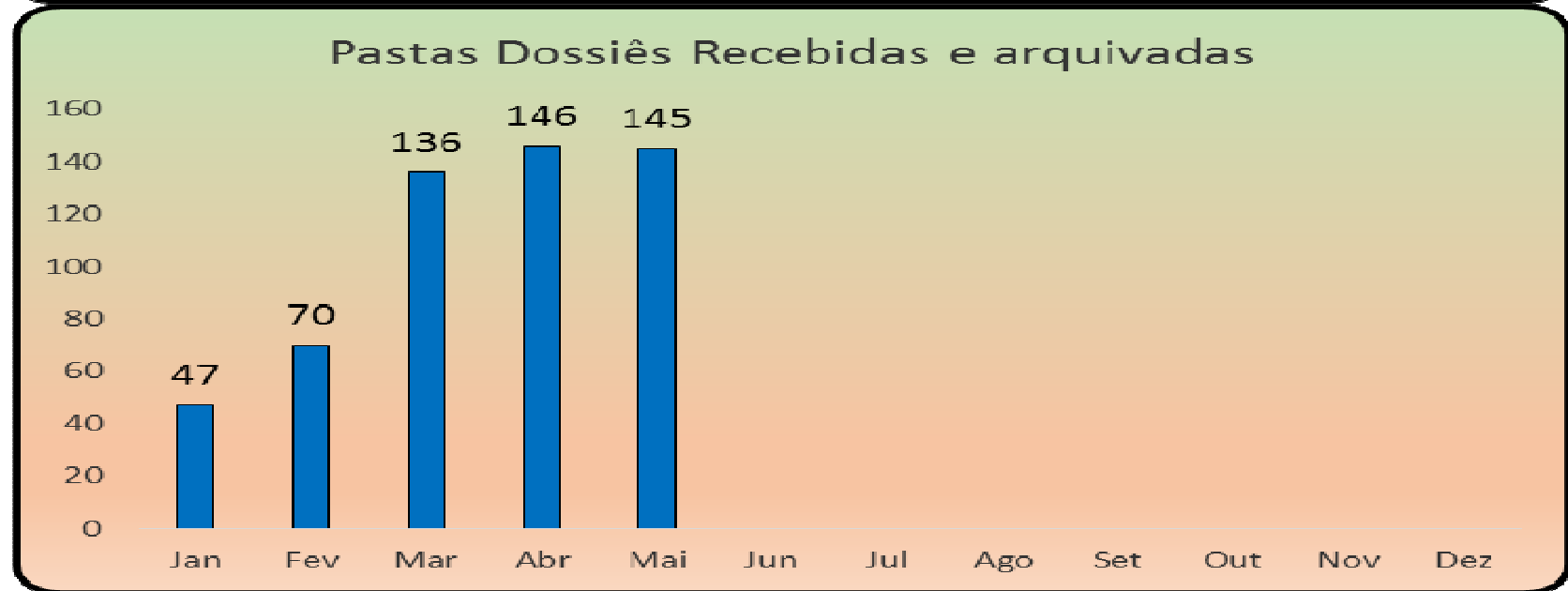
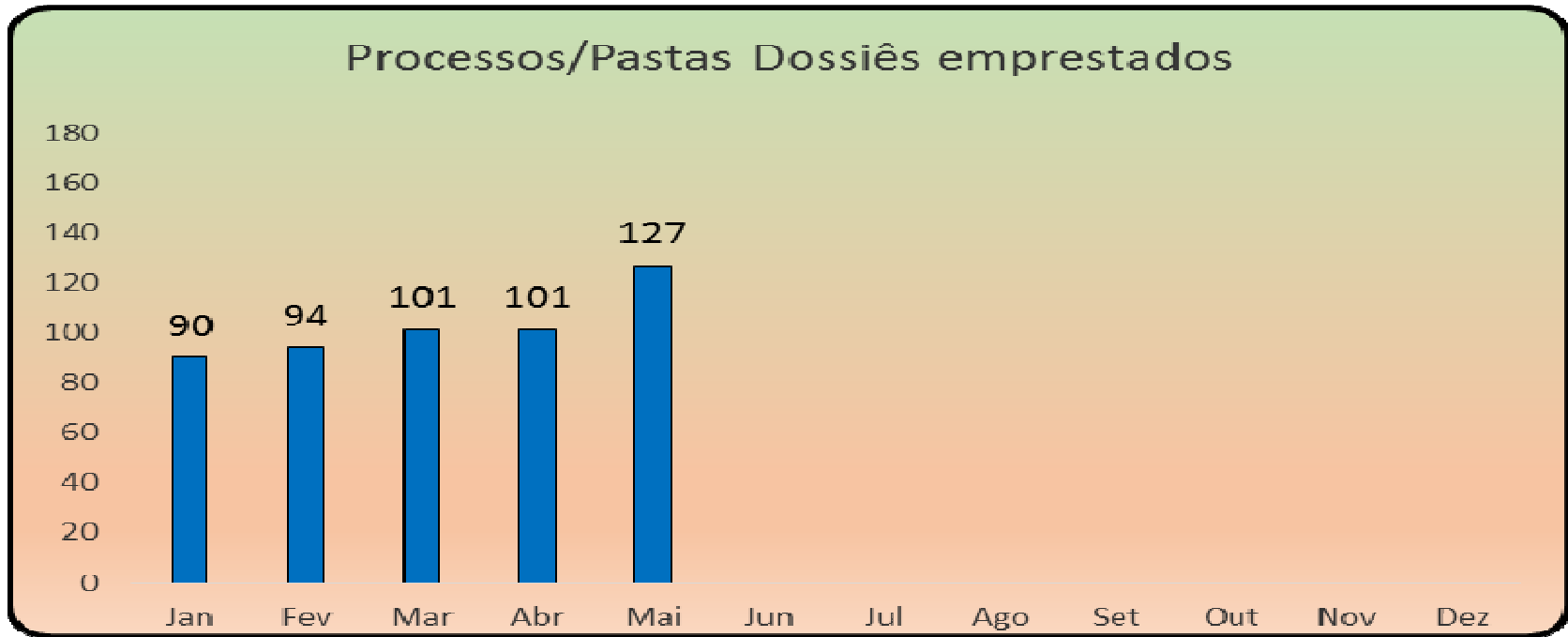


Processos enviados ao TCE pela COARQ

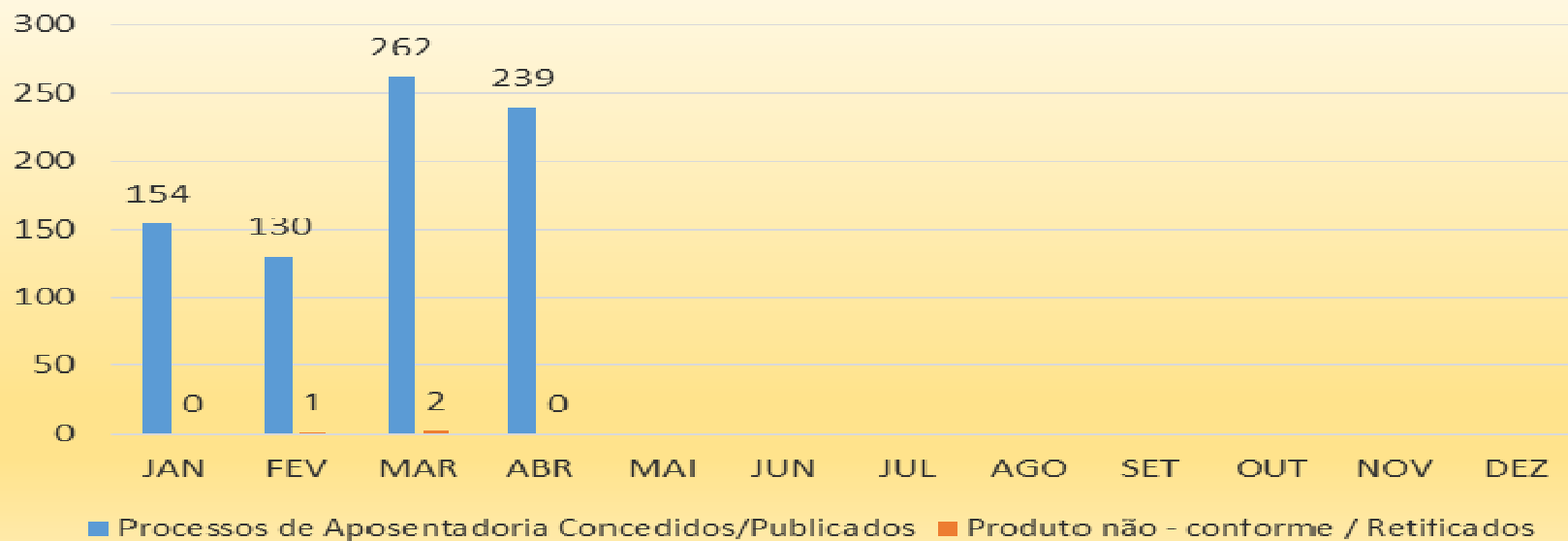


Processos recebidos e arquivados





Produto não Conforme - Aposentadoria



Produto não Conforme - Pensão

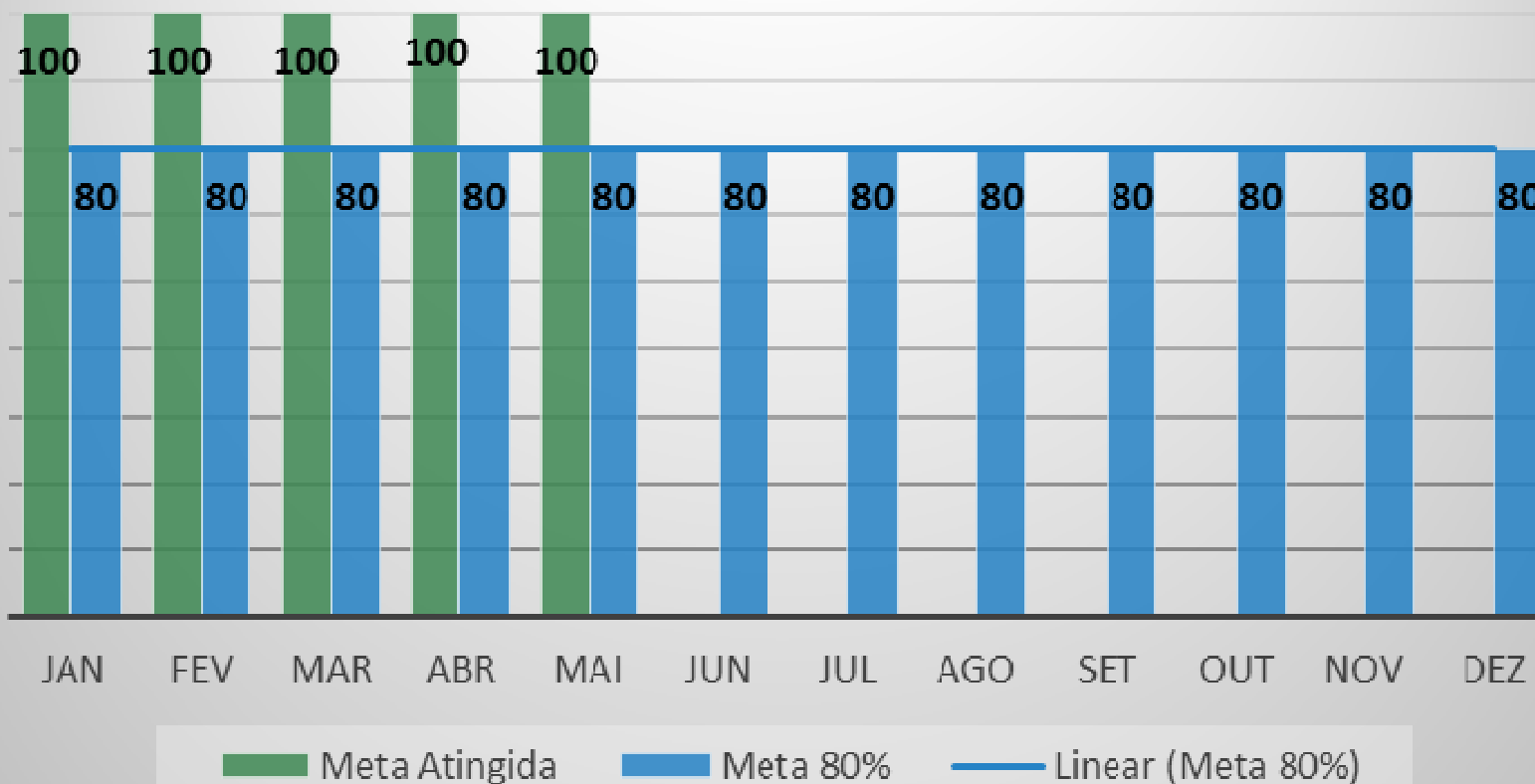


CONTROLE DOS REGISTRO PROCESSOS AMAZONPREV PELO TCE
PUBLICAÇÕES DO DIÁRIO OFICIAL DO TCE



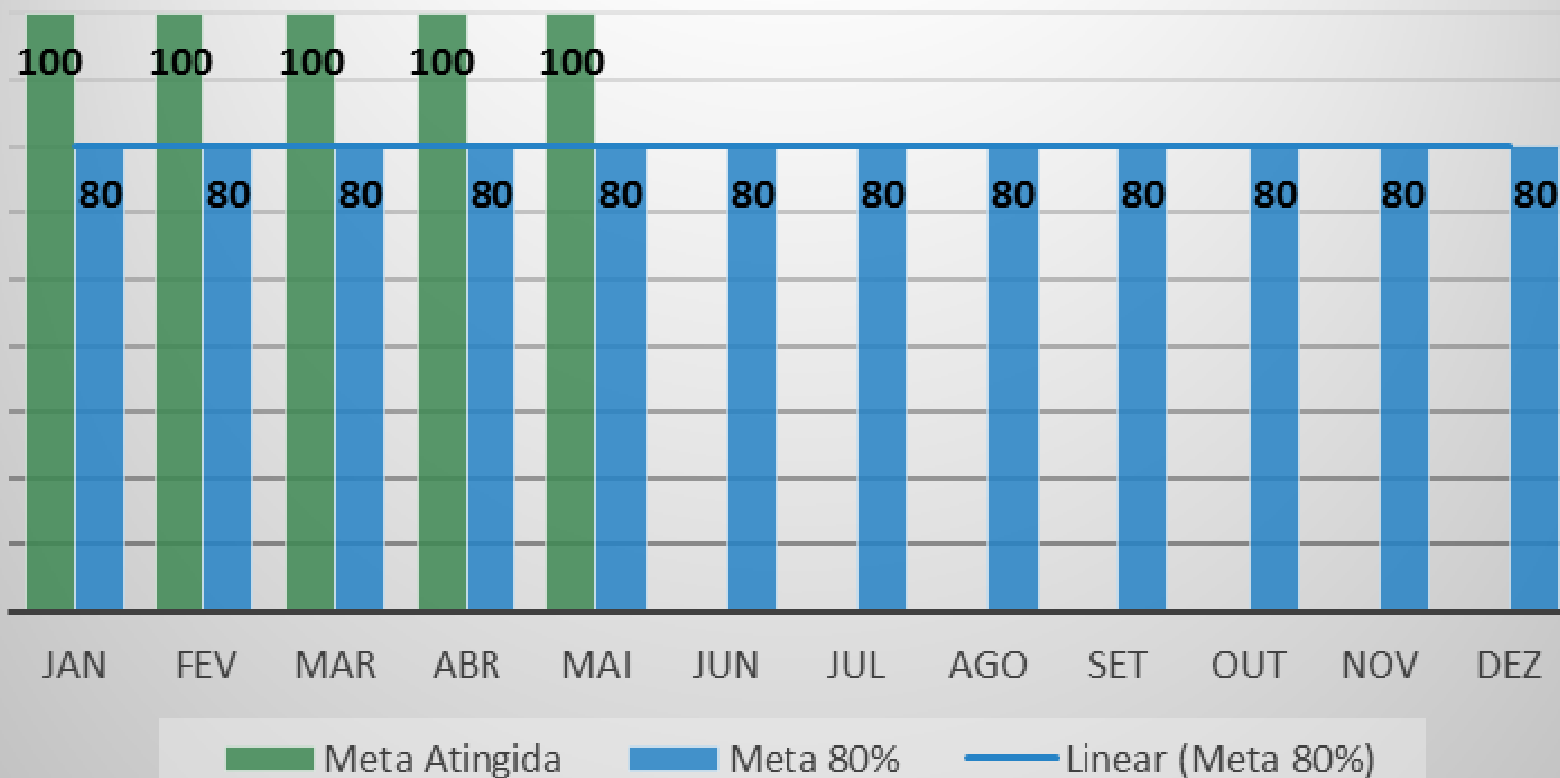
TCE JULGOU						
Mês/Registro	LEGAL	ILEGAL	NOTIFICAÇÃO	ARQUIVAR	SOBRESTAMENTO	TOTAL
JAN	44	3	1	0	1	49
FEV	10	2	2	0	0	14
MAR	70	0	3	0	0	73
ABR	200	3	11	1	0	215
MAI	337	4	45	2	2	390
JUN						
JUL						
AGO						
SET						
OUT						
NOV						
DEZ						

Aposentadorias Incluídas no Prazo



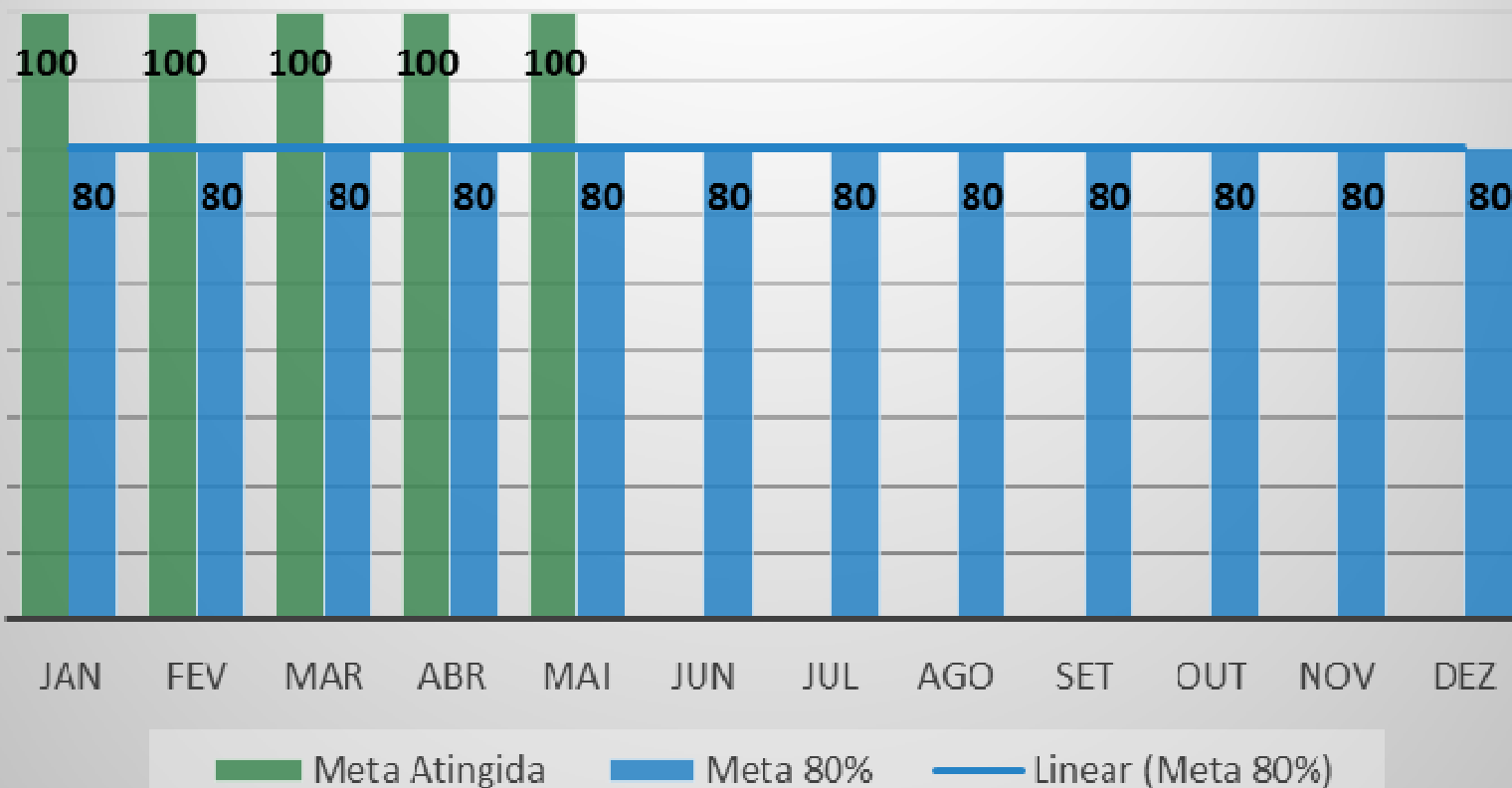
Mês	Aposentadorias a serem incluídas	Aposentadorias Incluídas	Meta Atingida
Jan	170	170	100
Fev	152	152	100
Mar	141	141	100
Abr	264	264	100
Mai	232	232	100

Pensões Incluídas no Prazo



Mês	Pensões a serem incluídas	Pensões Incluídas	Meta Atingida
Jan	36	36	100
Fev	30	30	100
Mar	37	37	100
Abr	42	42	100
Mai	29	29	100


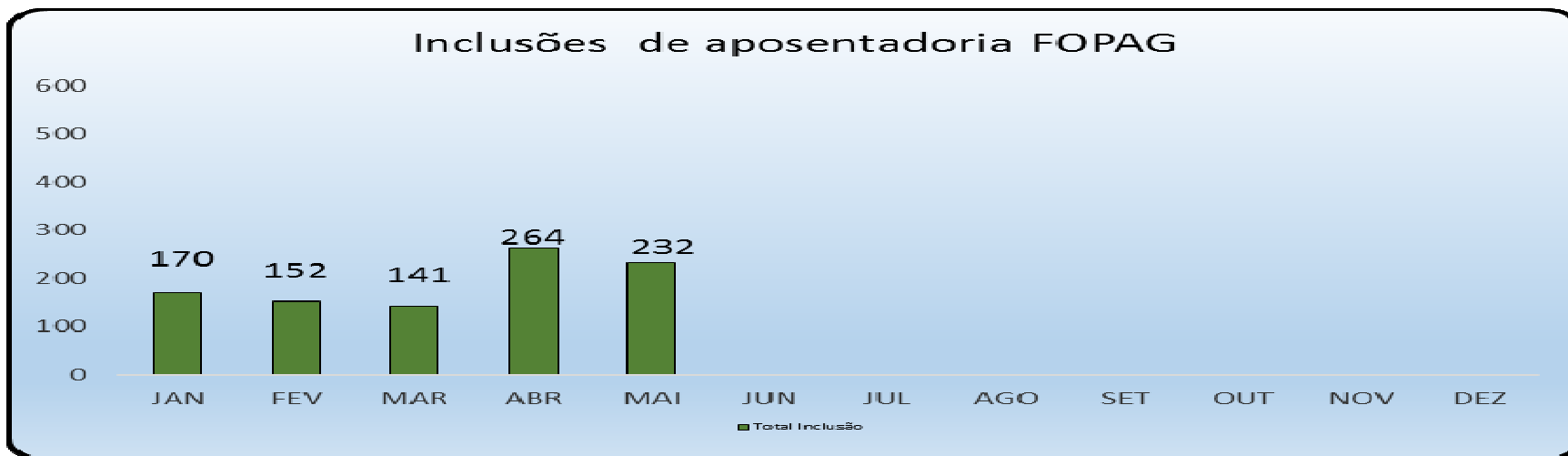
Revisões Inclusas no Prazo



Mês	Revisões a serem incluídas	Revisões Incluídas	Meta Atingida
Jan	299	299	100
Fev	161	161	100
Mar	228	228	100
Abr	238	238	100
Mai	189	189	100

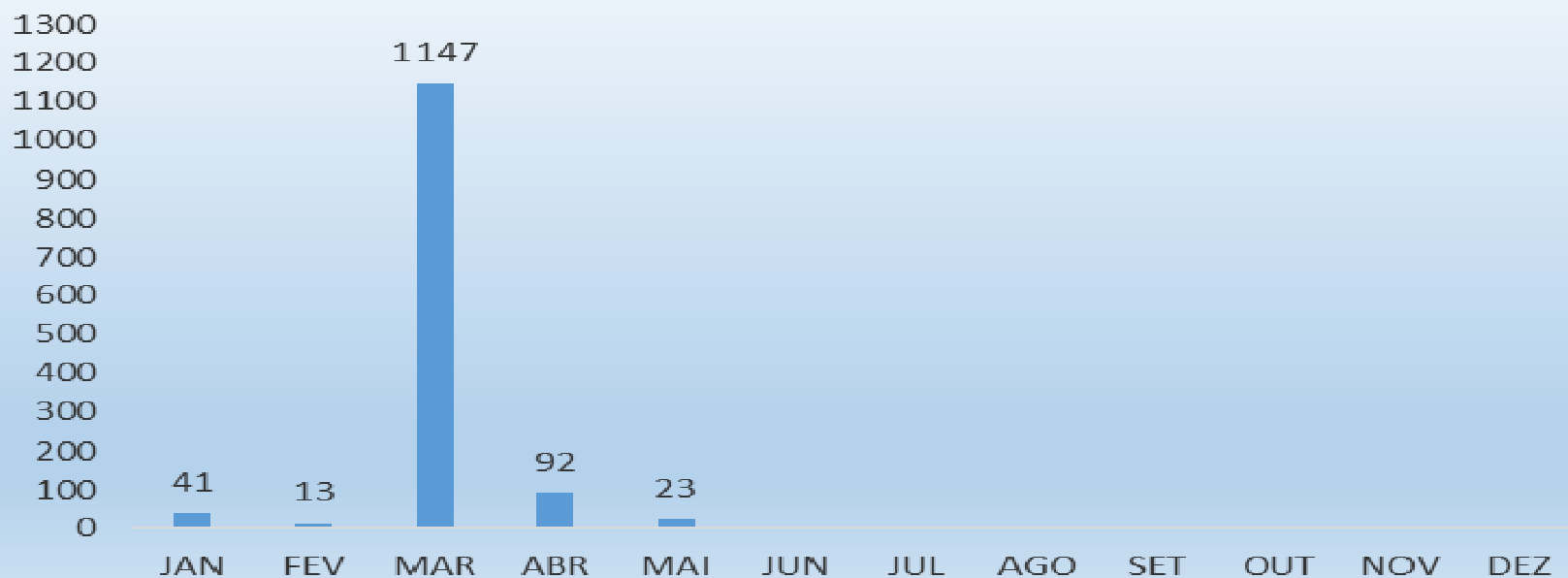


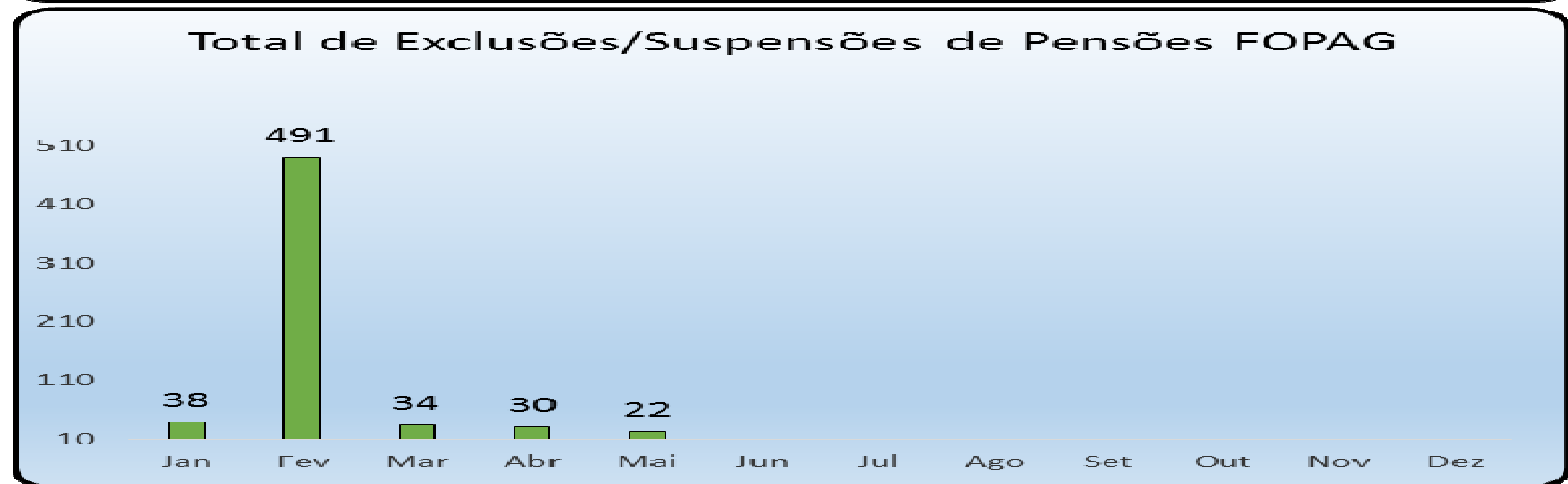
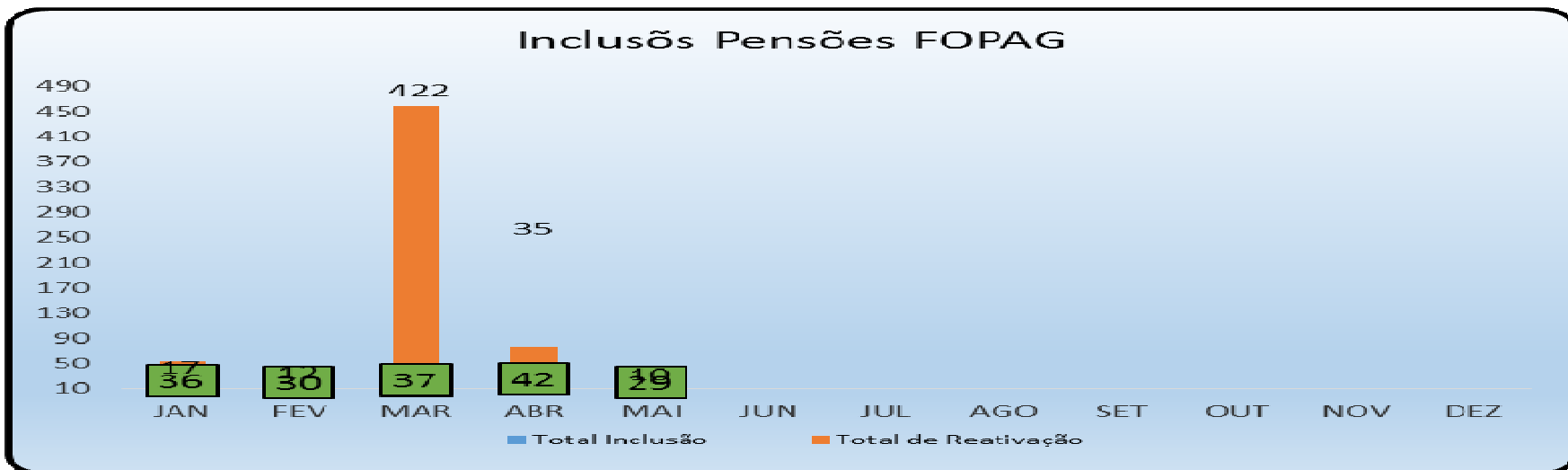
AMAZONPREV
Segurança no futuro.



EXCLUSÕES DE APOSENTADORIA								
Óbito Executivo	Notificação TCE Executivo	Sustados Executivo	Sustados por falta de recadastramento Executivo	Óbito ALE/AM	Notificação TCE ALE/AM	Sustados ALE/AM	Sustados por falta de recadastramento ALE/AM	Total de Exclusões
41	0	0	0	3	0	0	0	44
49	1	0	1.368		0	2	0	1.420
39	0	0	0	0	0	2	0	41
47	0	0	0	1	0	0	0	48
34	1	0	0	4	0	0	0	39

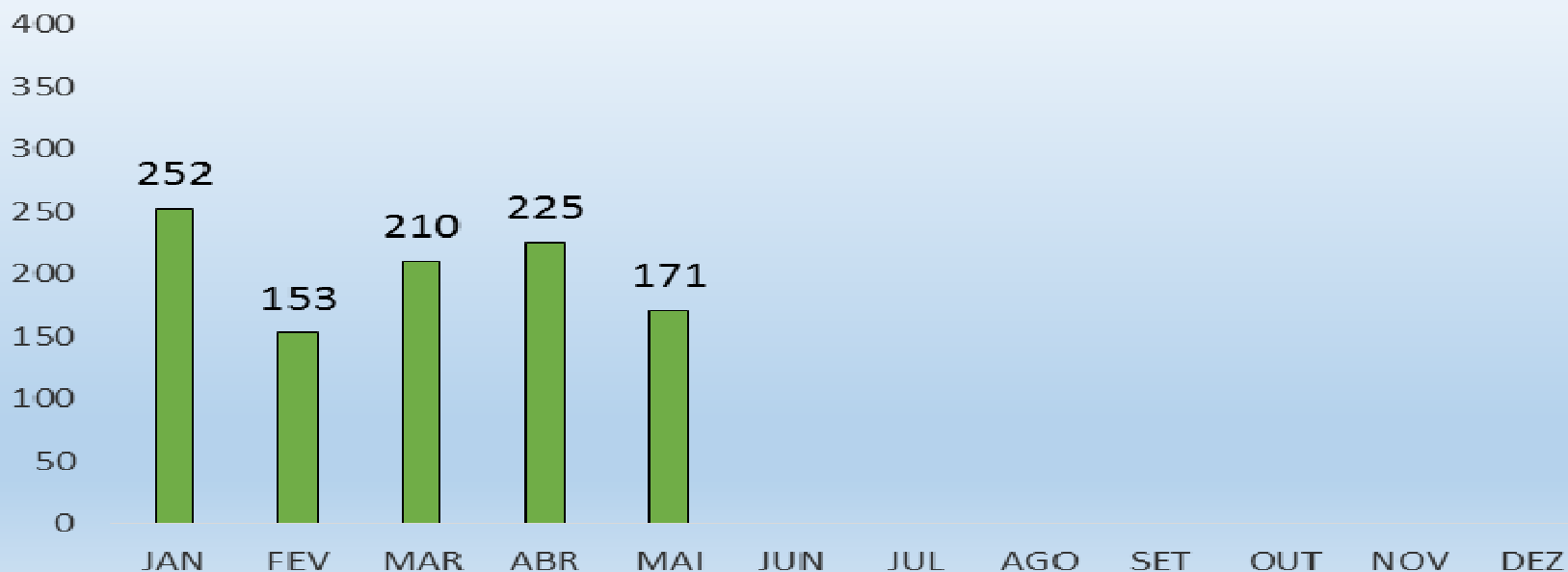
Reativações de benefícios na FOPAG



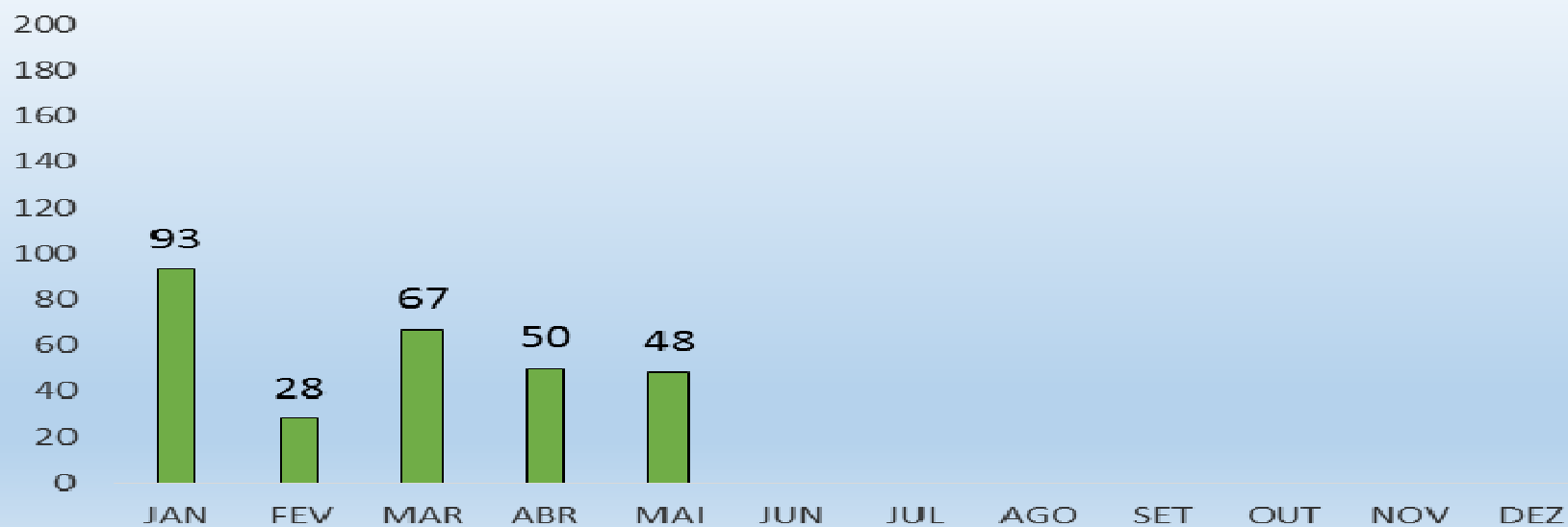


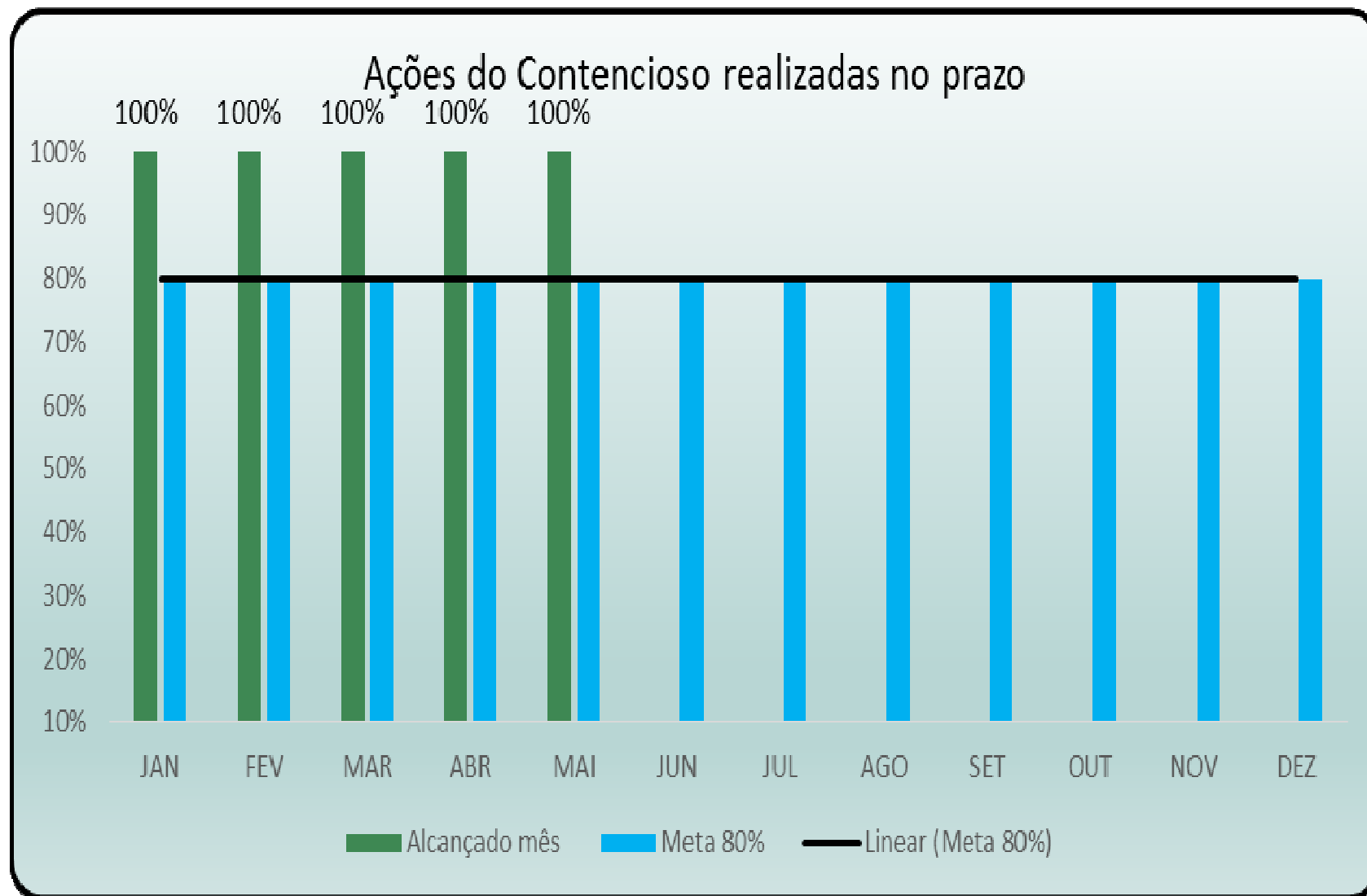
EXCLUSÕES DE PENSÃO									
Óbito Executivo	Notificação TCE Executivo	Sustados por Maioridade	Sustados Executivo	Sustados por falta de recadastramento Executivo	Óbito ALE/AM	Notificação TCE ALE/AM	Sustados ALE/AM	Sustados por falta de recadastramento ALE/AM	Total de Exclusões
14	0	21	3	0	0	0	0	0	38
11	0	0	0	480	0	0	0	0	491
25	0	5	3	1	0	0	0	0	34
14	2	14	0	0	0	0	0	0	30
11	0	11	0	0	0	0	34	0	22

Inclusão de Revisão de Aposentadoria FOPAG



Inclusão de Revisão de Pensão FOPAG





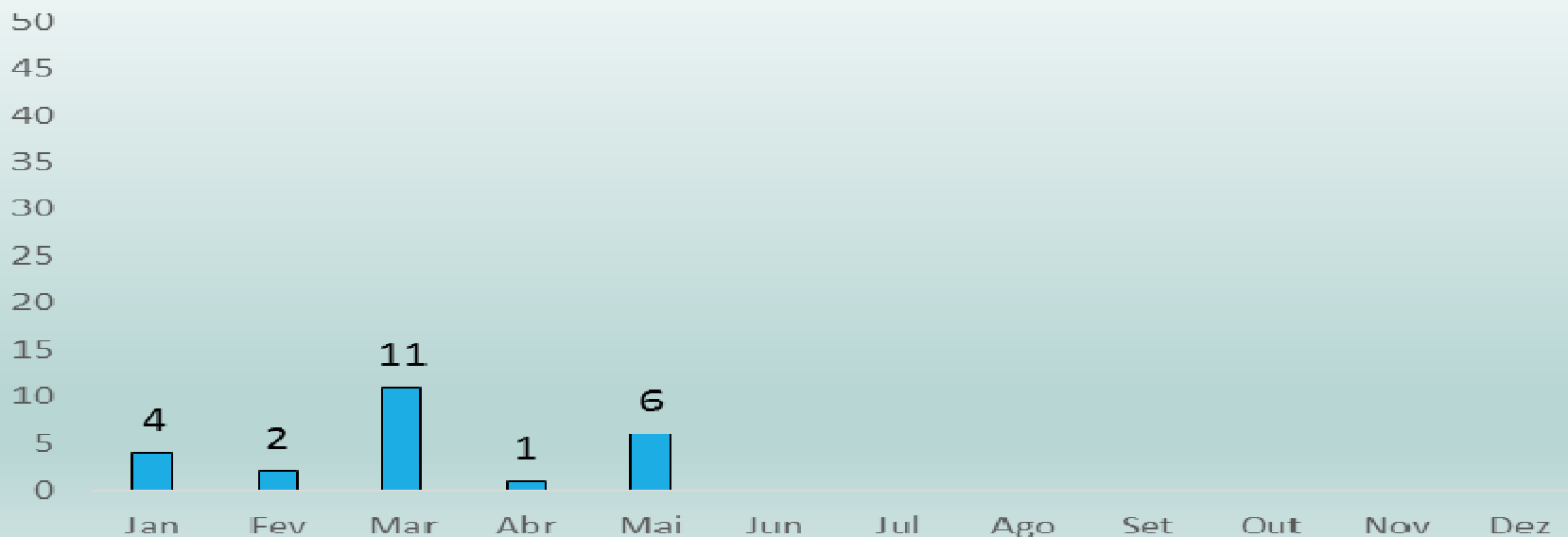
Foram abertas 29 processos.

Ações Realizadas	Jan	Fev	Mar	Abr	Mai	Jun	Jul	Ago	Set	Out	Nov	Dez
Agravo Regimental	5	2	0	4	2							
Apelação	9	6	3	2	1							
Contestações	9	3	12	12	15							
Embargos de Declaração	3	2	4	8	3							
Contra-Razão	3	10	10	2	4							
Impugnação de Embargos	1	5	1	0	2							
Exceção de Pre-Executividade	0	3	0	1	0							
Petição Simples	12	14	0	15	21							
RE	8	0	2	1	0							
RE e RESP	1	0	4	2	1							
Execução	0	0	1	0	0							
RESP	8	0	4	1	1							

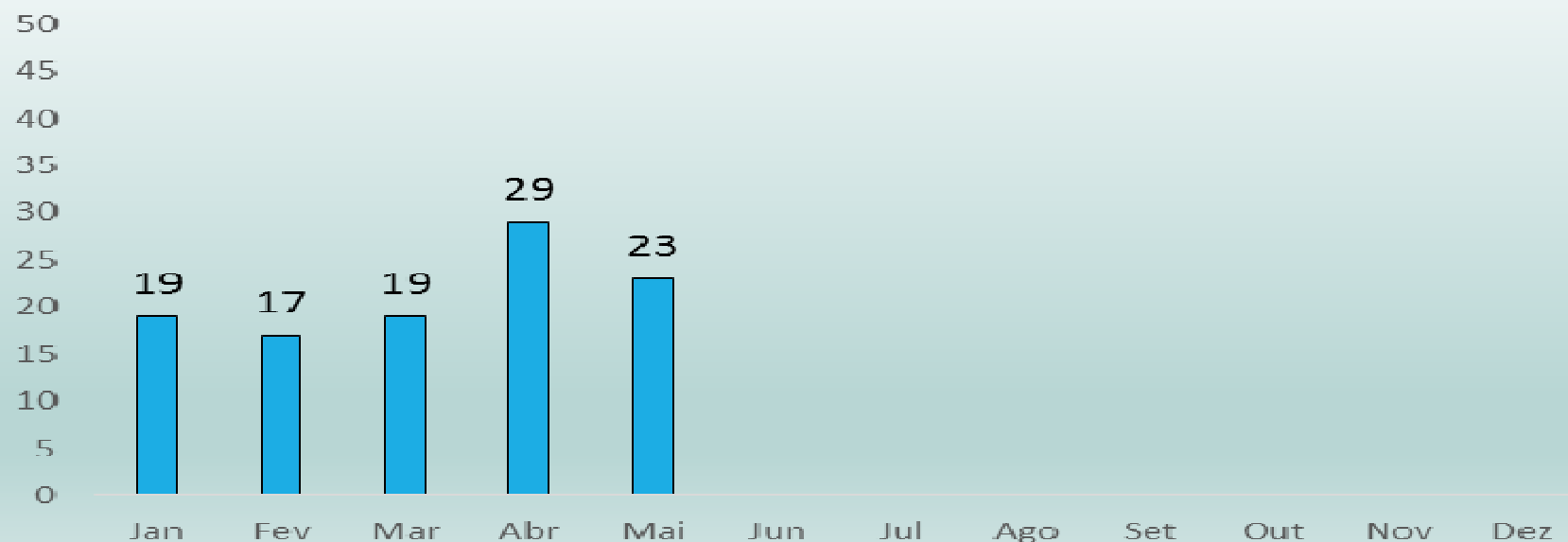


Não houve audiência .

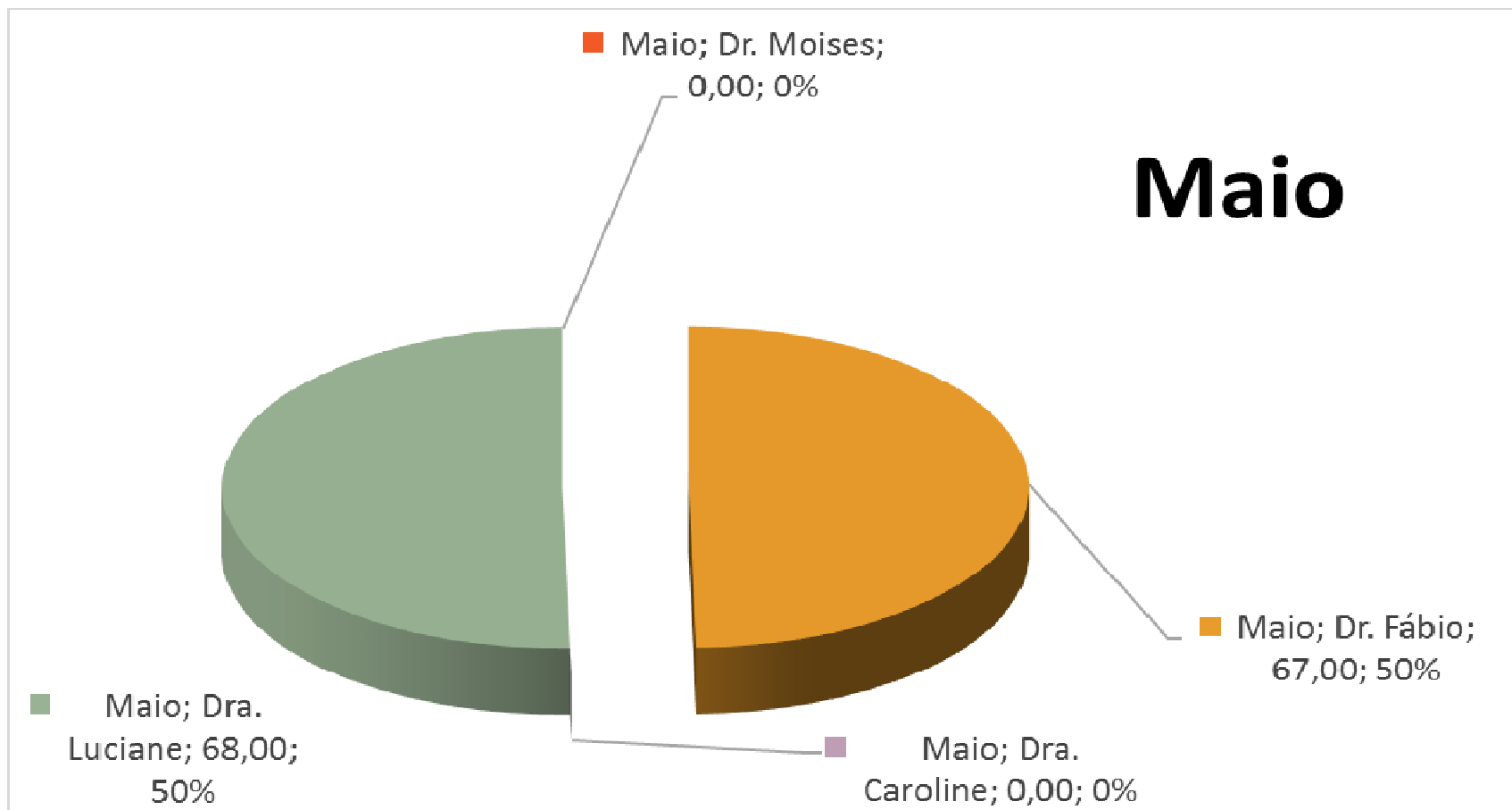
Processos ingressos no mês COM LIMINAR



Processos ingressos no mês SEM LIMINAR

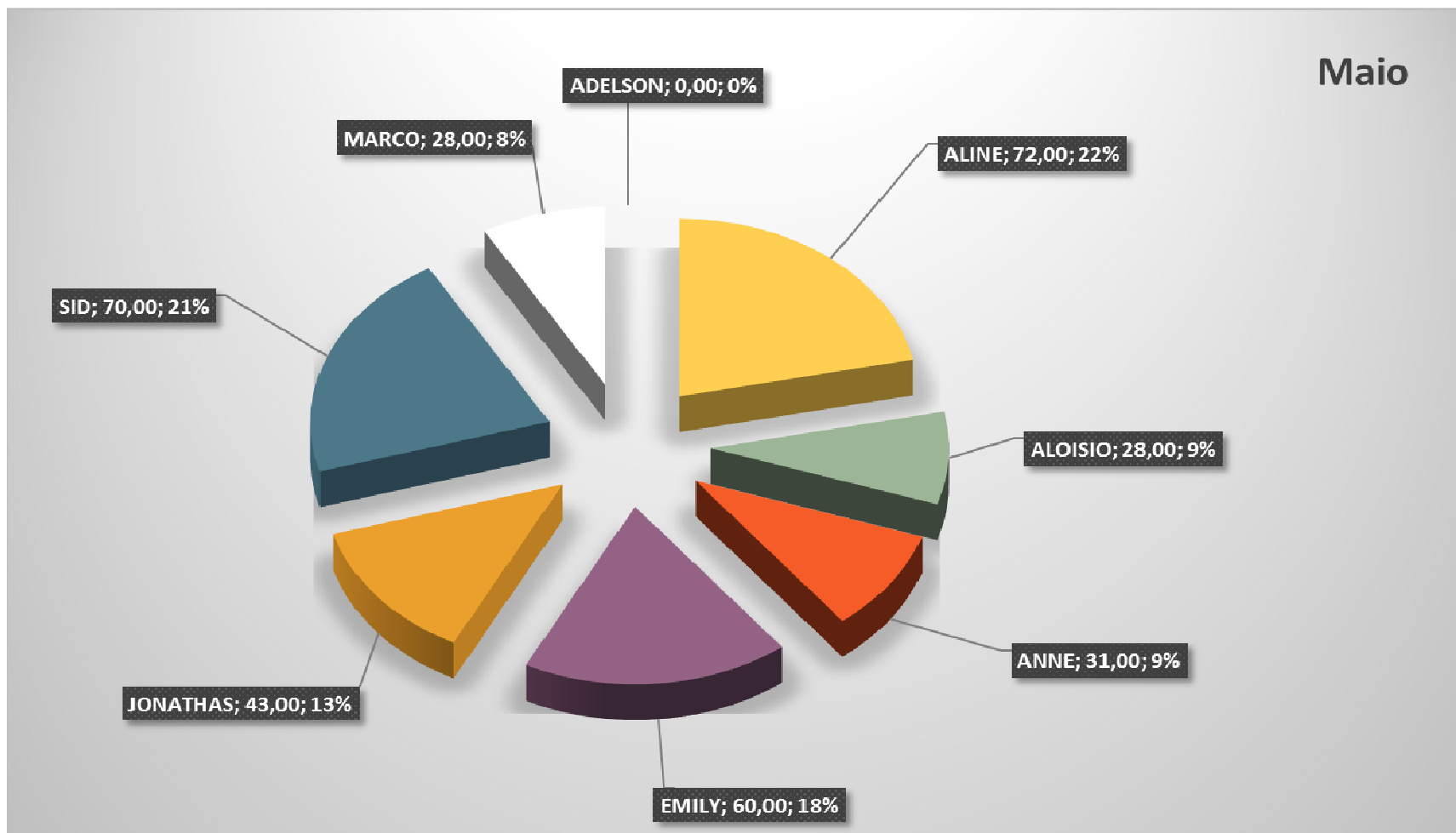


Distribuição de Processo GEJUR-CONTENCIOSO -2018

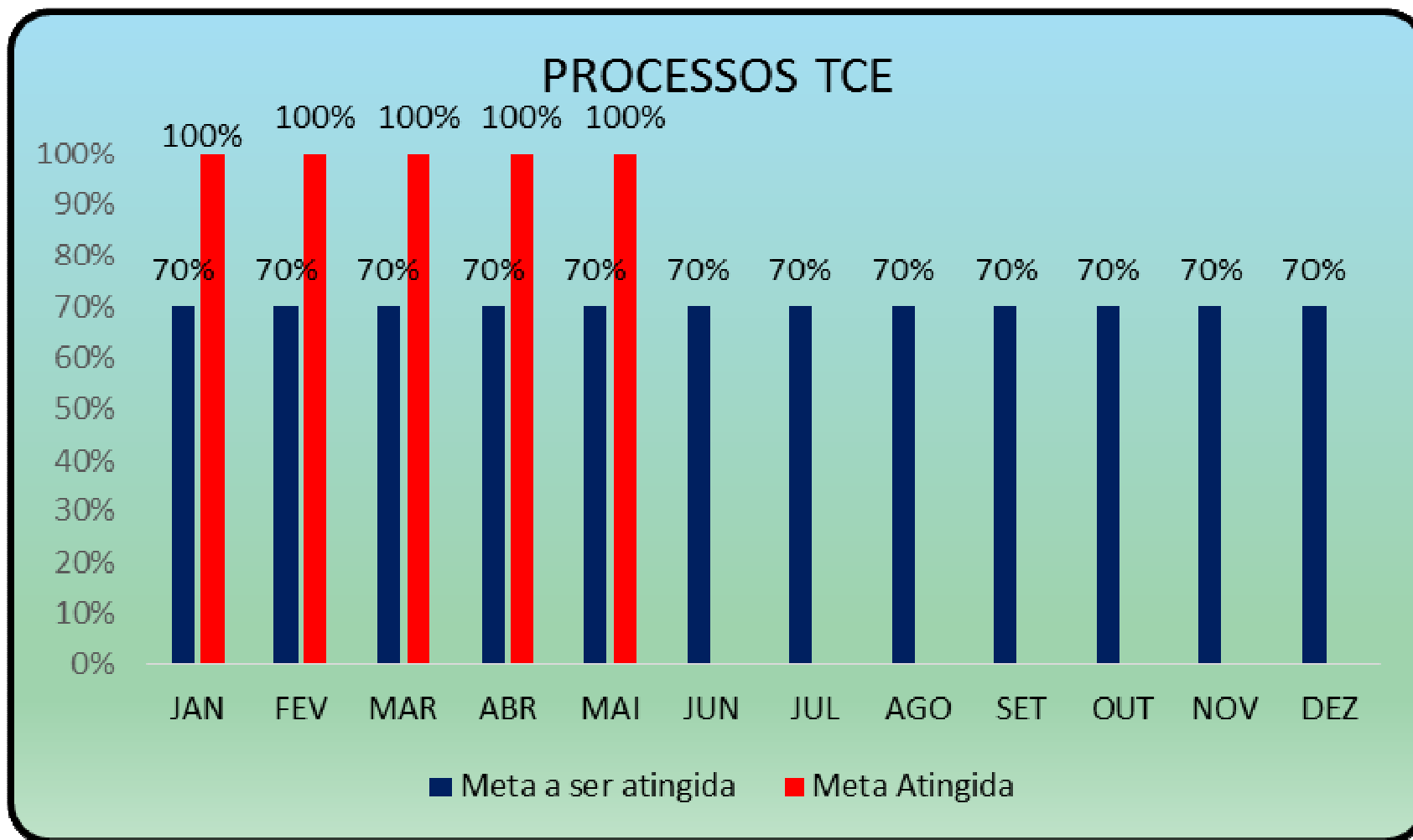


Fonte GEJUR

Distribuição de Processo Previdenciários e Administrativos –GEJUR 2018



Fonte GEJUR



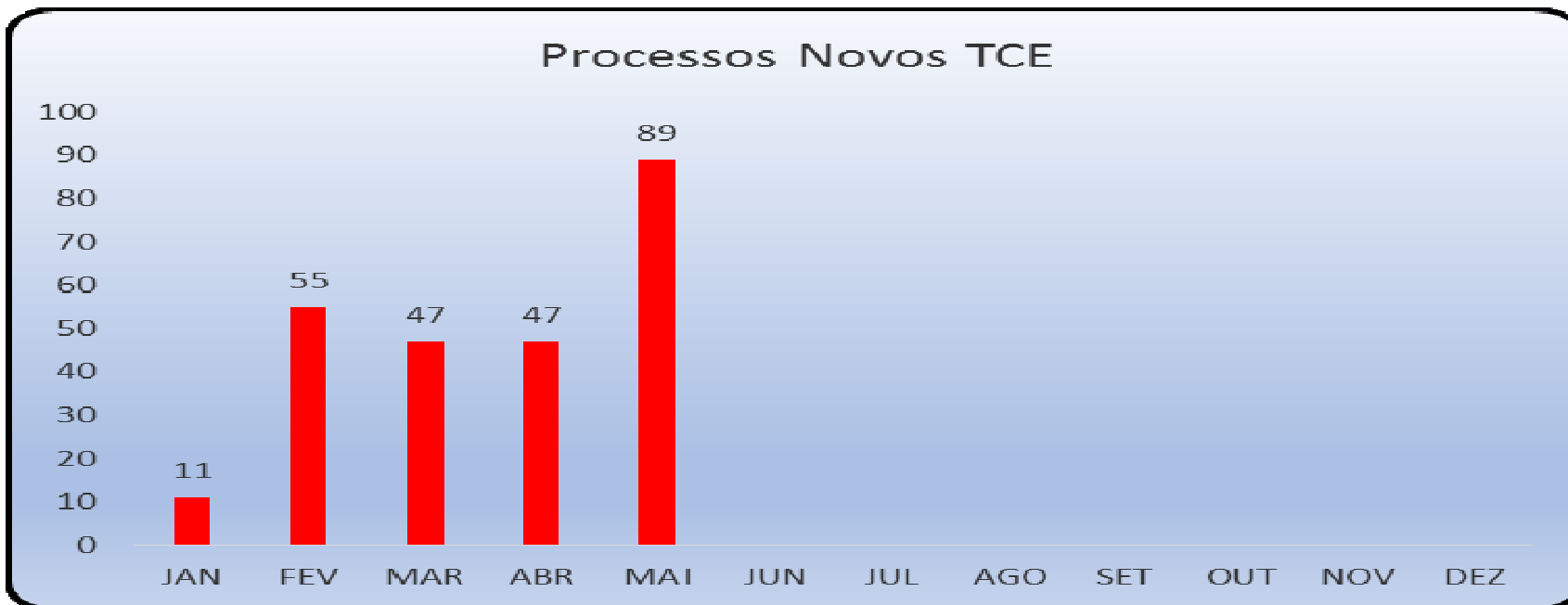
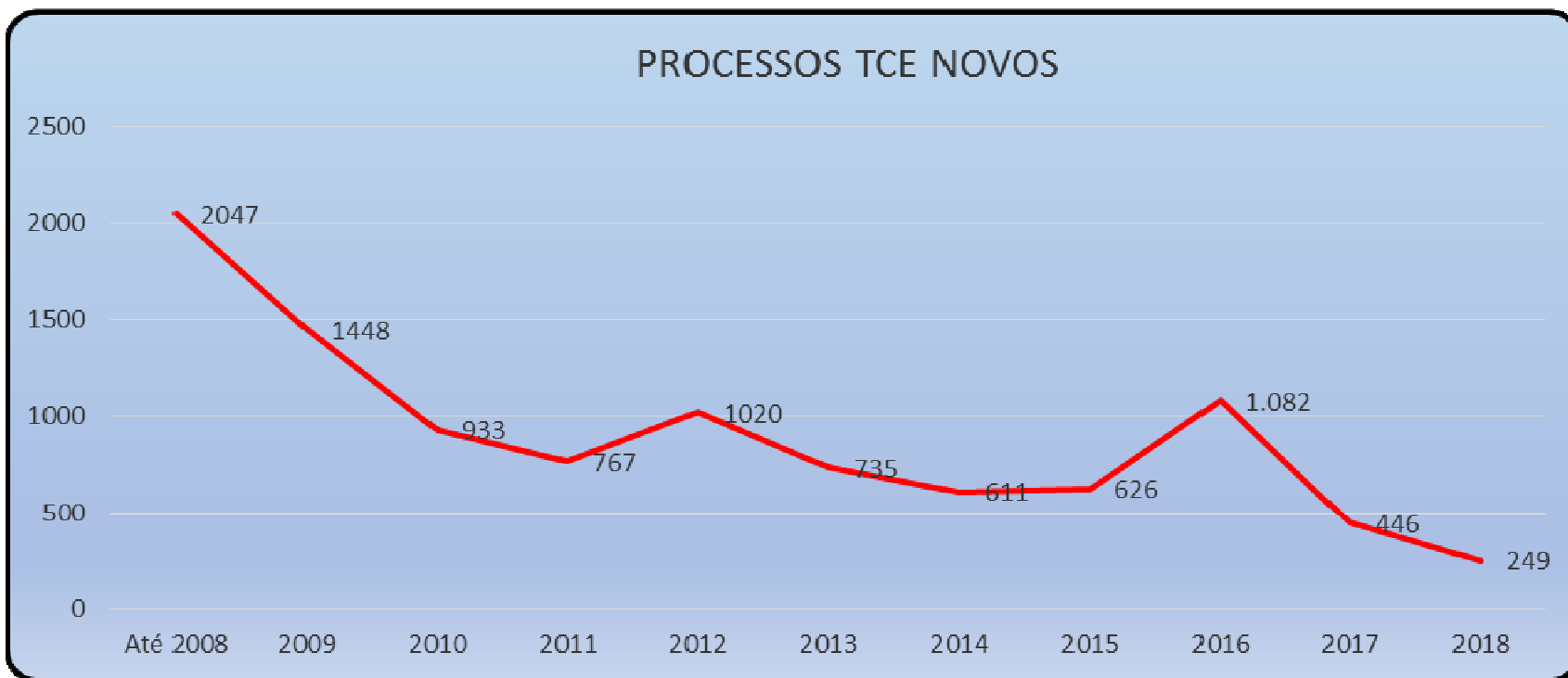
Indicador para análise de Notificações do TCE nos seguintes prazos:

Notificações TCE 15 dias – 11 dias úteis;

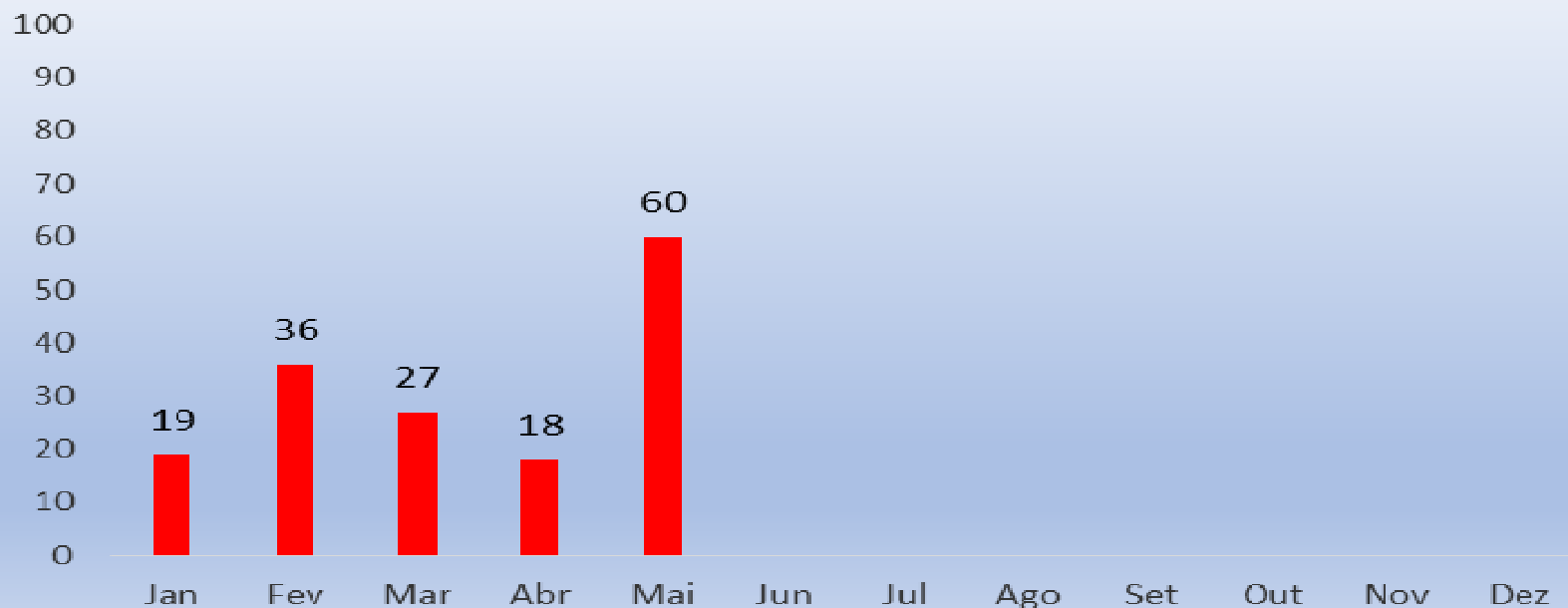
Notificações TCE 30 dias – 20 dias úteis;

Notificações TCE 60 dias – 40 dias úteis.

Aprovado pelo CODIR em 29/12/2015 e implementado a partir de agosto de 2016.



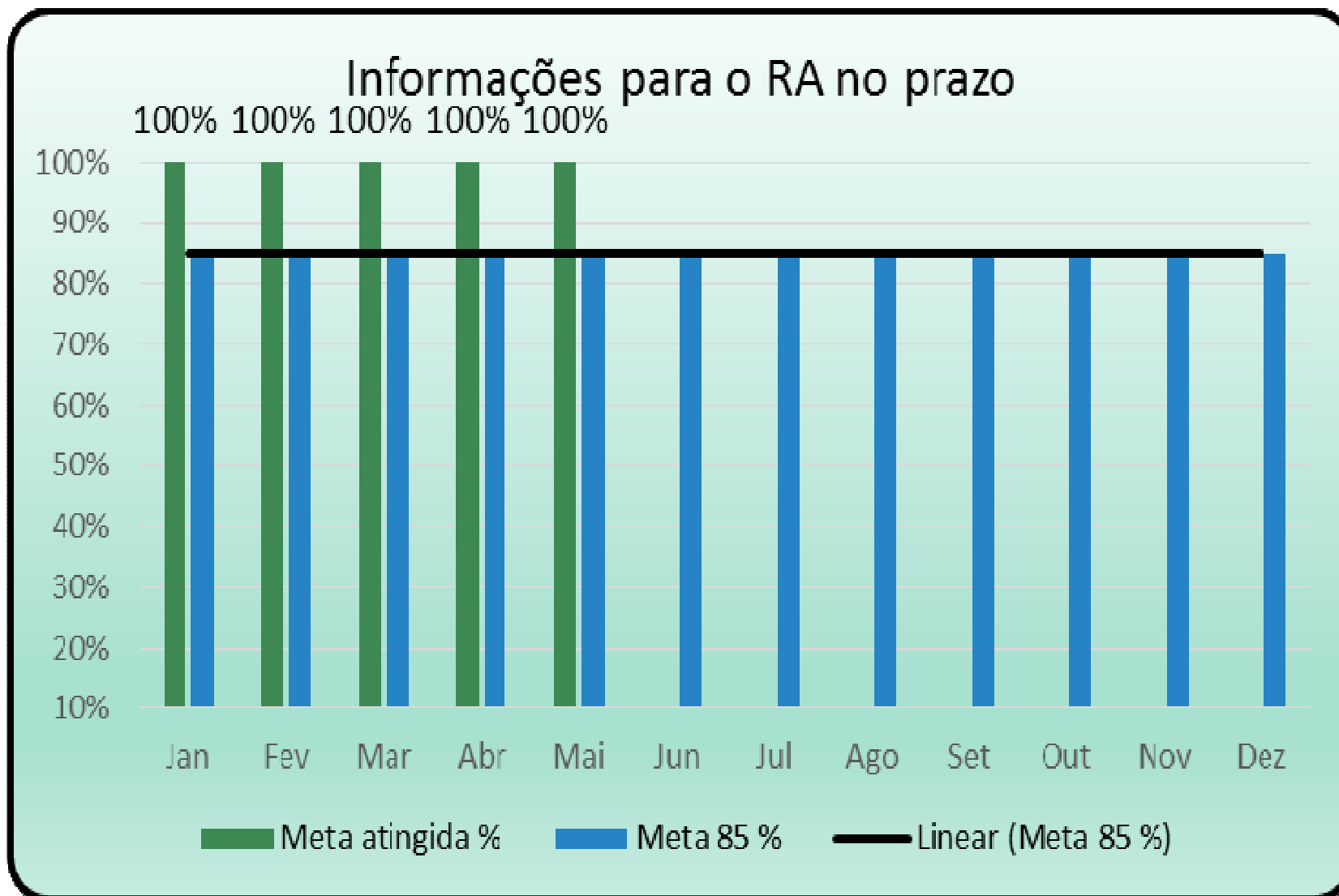
Processos TCE Concluídos



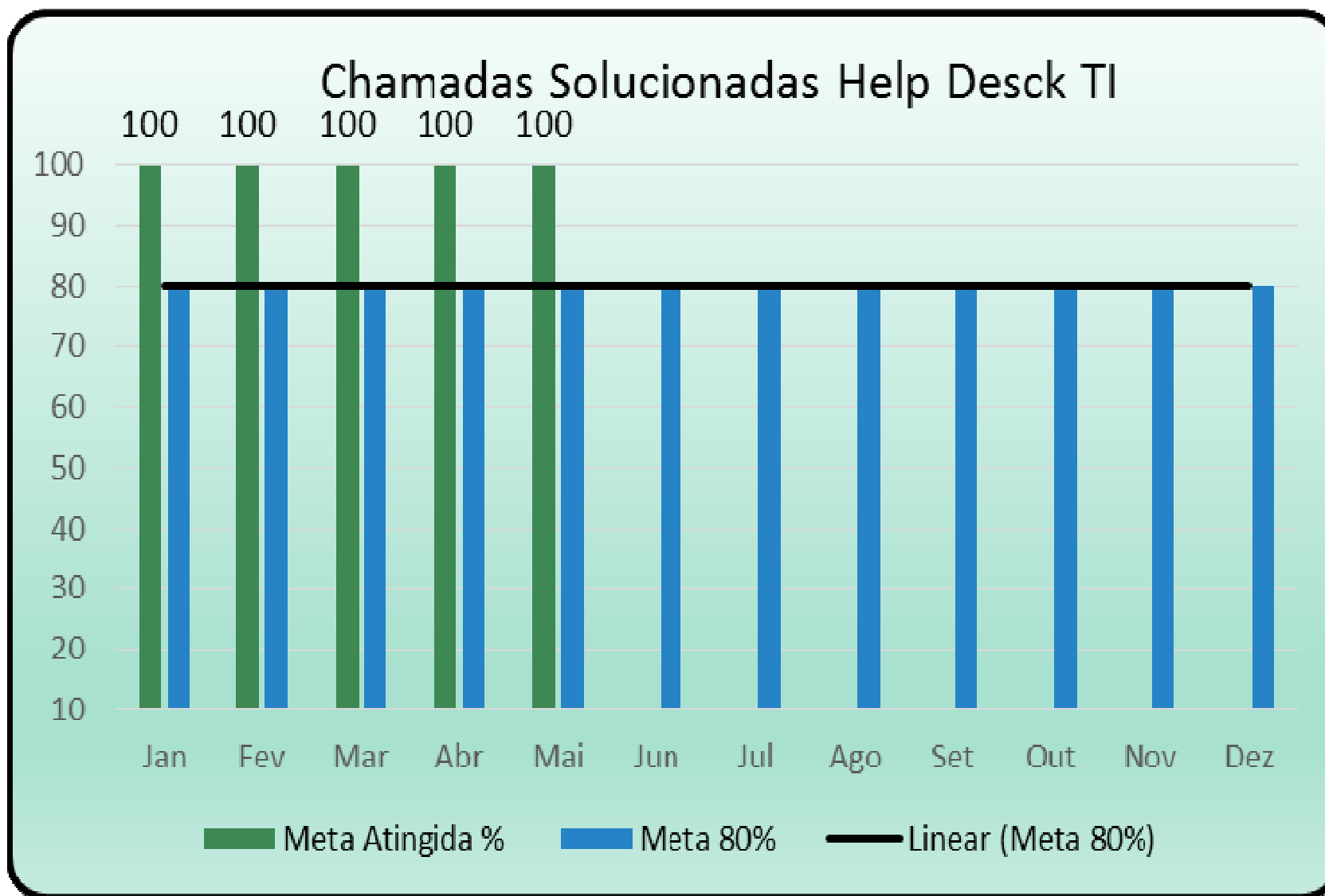
Processos TCE por Status

	1	2	3	4	5	6	7	8	9	10	11	12
Concluídos no Prazo	11	36	27	18	60							
Concluídos Fora do Prazo	0	0	0	0	0							
Concluído Indeferido	0	0	0	0	0							
Diligência Externa	3	5	1	0	2							
Em análise	8	28	32	55	91							
Cancelados	0	0	0	0	0							
Sobrestados	1	0	7	5	9							
Arquivados	0	0	0	0	0							

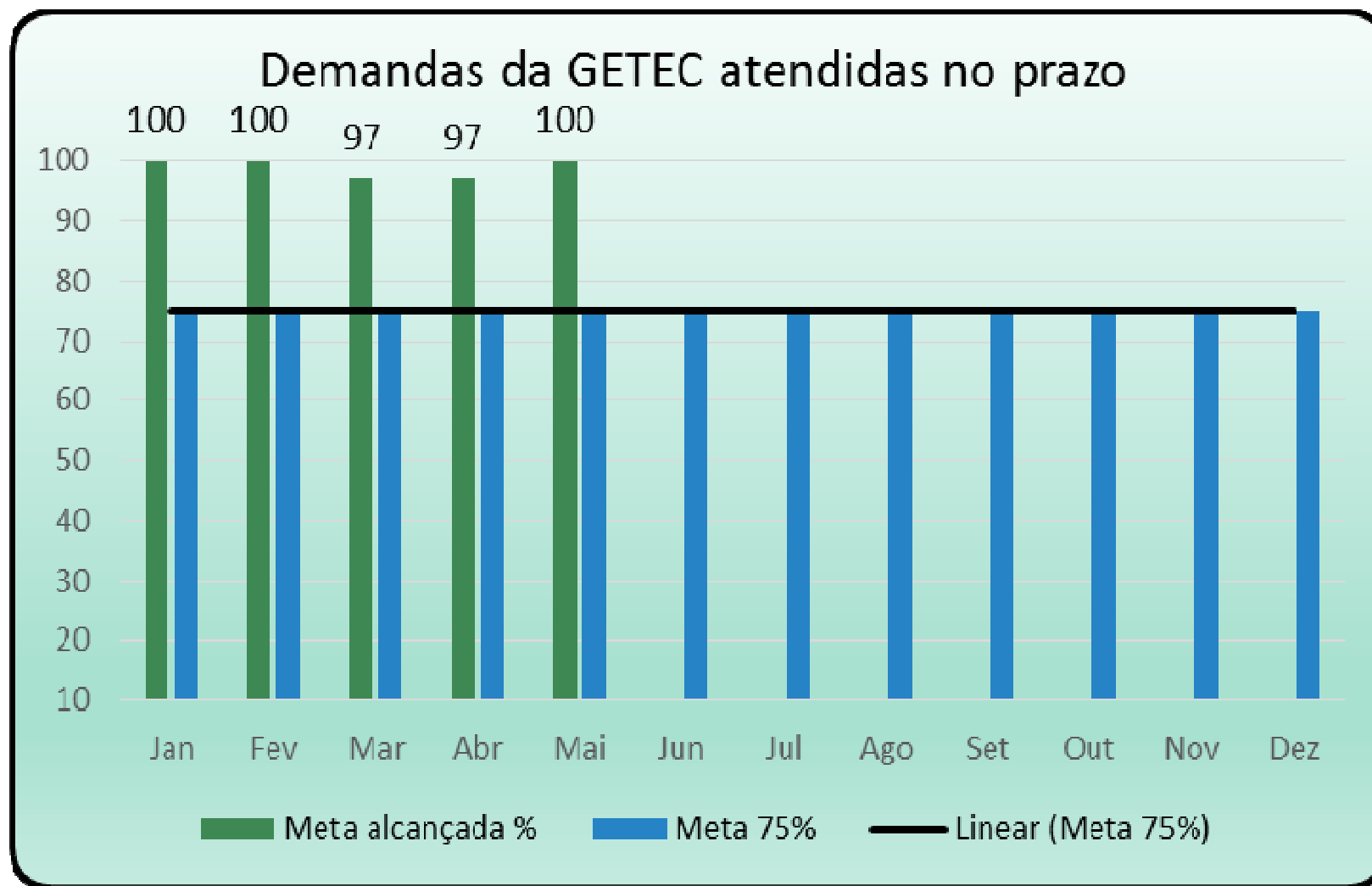
■ Concluídos no Prazo
 ■ Concluídos Fora do Prazo
 ■ Concluído Indeferido
 ■ Diligência Externa
■ Em análise
 ■ Cancelados
 ■ Sobrestados
 ■ Arquivados



Em janeiro foram 40 ações realizadas, todas informadas no prazo.



Das 56 ocorrências atendidas, 55 obtiveram resposta em até 05 horas e 01 em até 01 hora.



Em janeiro foram 24 demandas de ações/serviços para a GTECI, todas concluídas no prazo estipulado pela Gerente.

ATENDIMENTO AO PÚBLICO

ATENDIMENTO NA AMAZONPREV

MÊS/SENHAS	ADVOGADOS	SENHAS NORMAIS	PREFERENCIAL	PREFERENCIAL + 80 ANOS	TOTAL DE ATENDIMENTO
JAN	Não houve registro, o Sistema iniciou em fevereiro				
FEV	62	766	3.105	292	4225
MAR	76	783	3.743	325	4927
ABR	71	456	2.999	148	3674
MAI	59	339	2.620	201	3219
JUN					
JUL					
AGO					
SET					
OUT					
NOV					
DEZ					

ATENDIMENTO AO PÚBLICO

SERVIÇOS SOLICITADOS	FEV	MAR	ABR	MAI	JUN	JUL	AGO	SET	OUT	NOV	DEZ	TOTAL
CANCELAMENTO POR ÓBITO	11	5	1	0								17
EMISSÃO, REVISÃO E 2ª VIA CTC	98	60	68	106								332
CONSIGNAÇÕES	14	10	2	0								26
CONSULTA/CIÊNCIA DE PROCESSO	49	69	85	167								370
EMISSÃO DECLARAÇÕES	157	126	132	0								415
2ª VIA CONTRA CHEQUE	299	439	735	757								2230
EMISSÃO DE CÉDULA C	326	1.290	413	5								2034
INCLUSÃO/EXCLUSÃO DEPENDENTES	11	4	6	3								24
INFORMAÇÕES	791	868	825	706								3190
ISENÇÃO DE IMPOSTO DE RENDA	26	48	24	1								99
PROCESSO DE PENSÃO	98	72	55	55								280
REATIVAÇÃO DE BENEFÍCIO	1	0	0	0								1
RECADASTRAMENTO	2.268	1.898	1.274	1.239								6.679
REVISÃO DE APOSENTADORIA	48	26	50	56								180
REVISÃO DE PENSÃO	13	5	3	3								24
SOLICITAÇÃO DE CÓPIA	5	5	0	0								10
RESTITUIÇÃO CONTRIBUIÇÃO PREVIDENCIÁRIA	1	0	1	0								2
TRANSFERÊNCIA DE CONTA CORRENTE	8	2	0	5								15
TEMPO AVERBADO	1	0	0	116								117
TOTAL	4225	4927	3674									12826

Abertura de novos processos no SISPREV



QUANTIDADE DE PROCESSOS NOVOS QUE INGRESSARAM PARA ANÁLISE															
Mês	Aposentadoria	Pensao	Revisao	Apuração de Pag. Indevido	CTC	Comunicado óbito	Consignações	Contribuição Facultativa	Inclusão Dependente	Rest. Contr. Prev	Solicitação Declaração	Solicitação Informação	Transferência C/C	Pensão Alimentícia	Total
JAN	282	52	77	1	61	10	1	3	10	7	6	2	20	9	541
FEV	192	32	100	0	36	4	3	0	10	9	2	1	9	13	411
MAR	141	44	178	0	52	6	0	0	9	14	5	2	19	8	478
ABR	99	31	151	0	57	2	1	0	9	28	7	0	14	14	413
MAI	96	40	228	1	71	12	3	0	10	17	7	2	22	12	521
JUN															
JUL															
AGO															
SET															
OUT															
NOV															
DEZ															
TOTAL	810	199	734	2	277	34	8	3	48	75	27	7	84	56	5.873

Processos em desacordo com o Chek List, devolvidos aos Órgãos de Origem para ajustes.

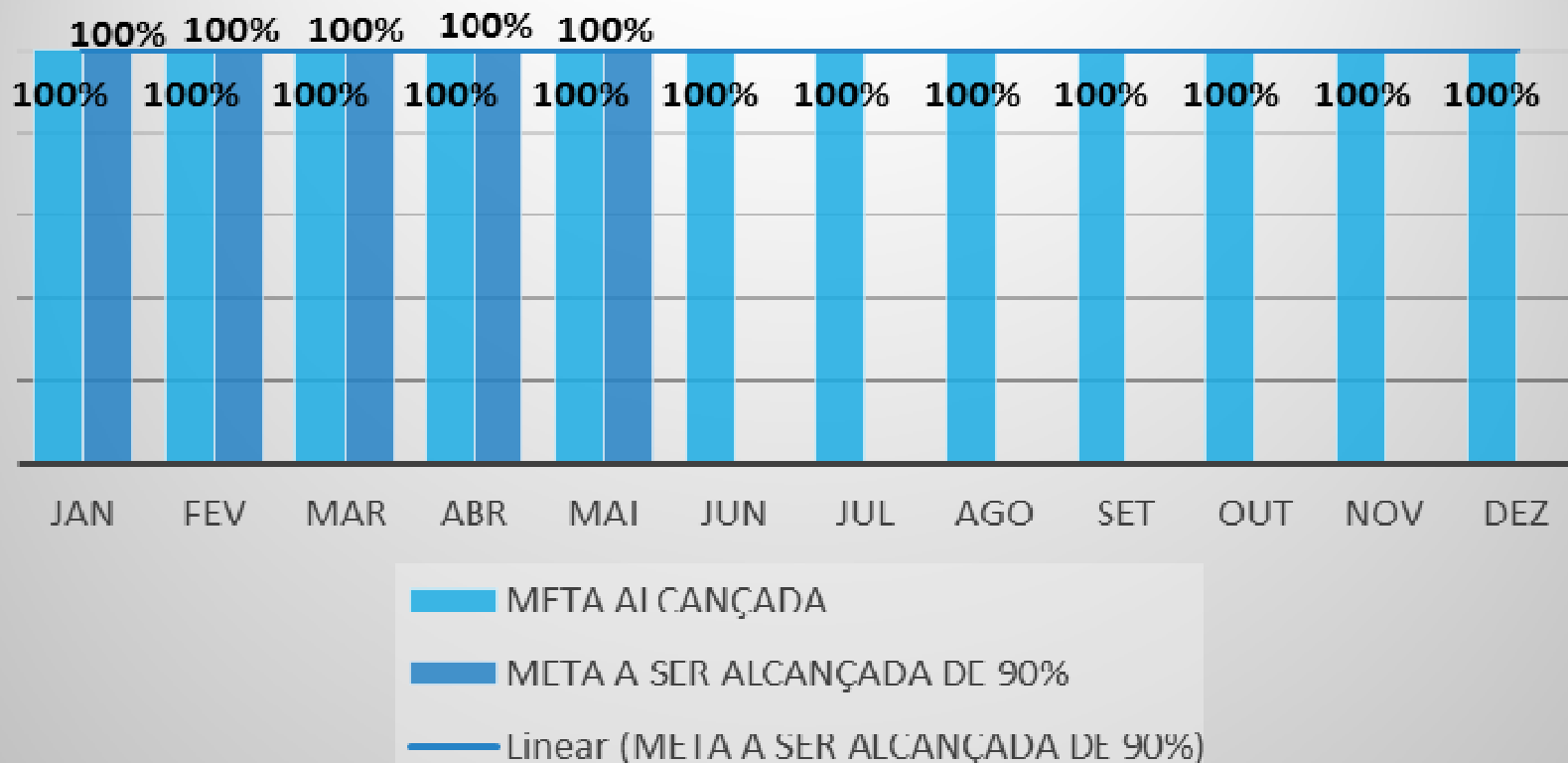


Mês	Processos não conformes
JAN	0
FEV	32
MAR	0
ABR	0
MAI	0
JUN	
JUL	
AGO	
SET	
OUT	
NOV	
DEZ	
Total	32

Recadastramento não conforme, ou seja, que não migraram do Sistema Previdenciário para o RPPS da Prodam

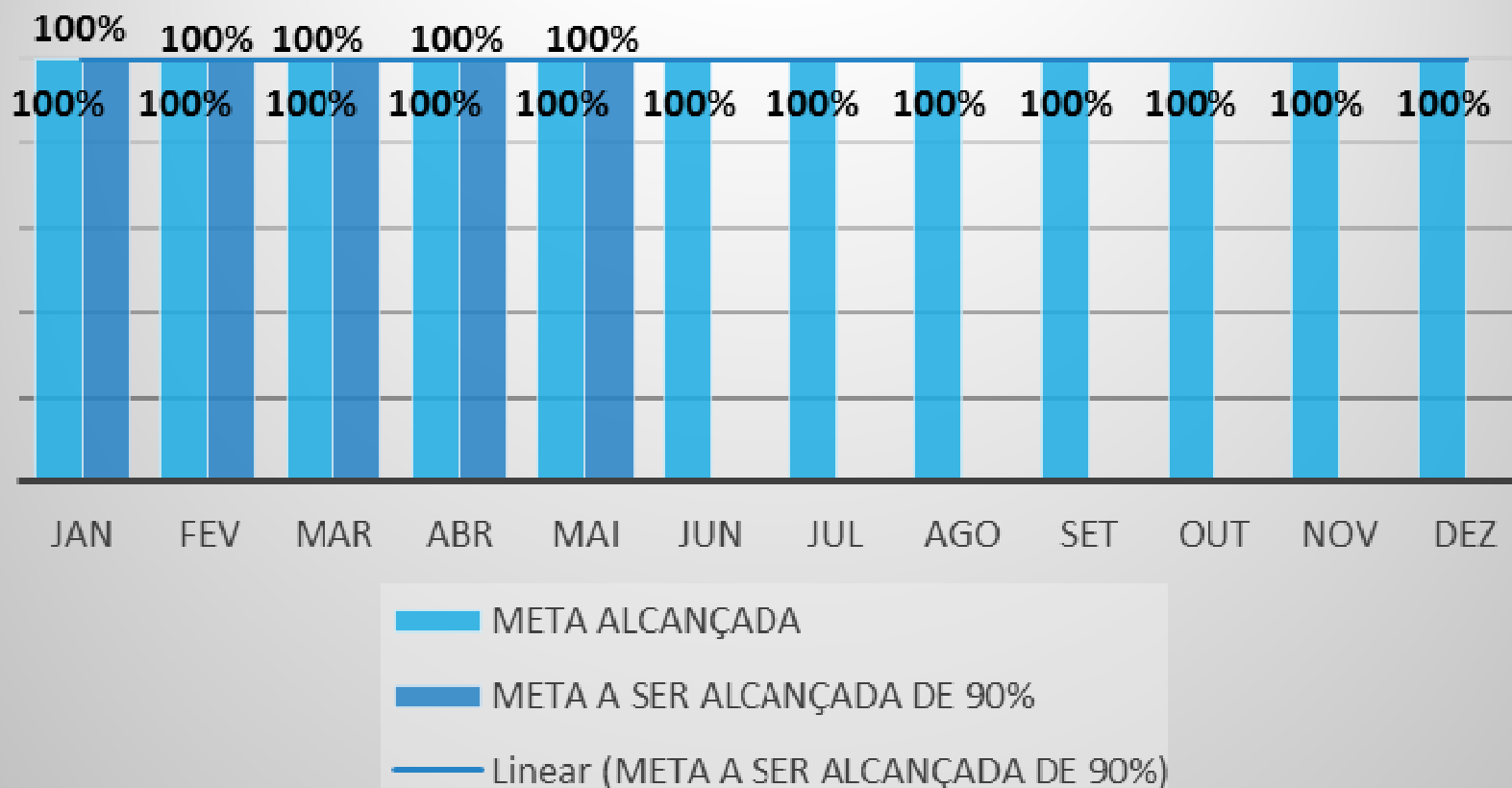
Mês	Rec não conforme
JAN	0
FEV	0
MAR	0
ABR	1
MAI	0
JUN	
JUL	
AGO	
SET	
OUT	
NOV	
DEZ	
Total	1

Controle de Contribuição - FFIN



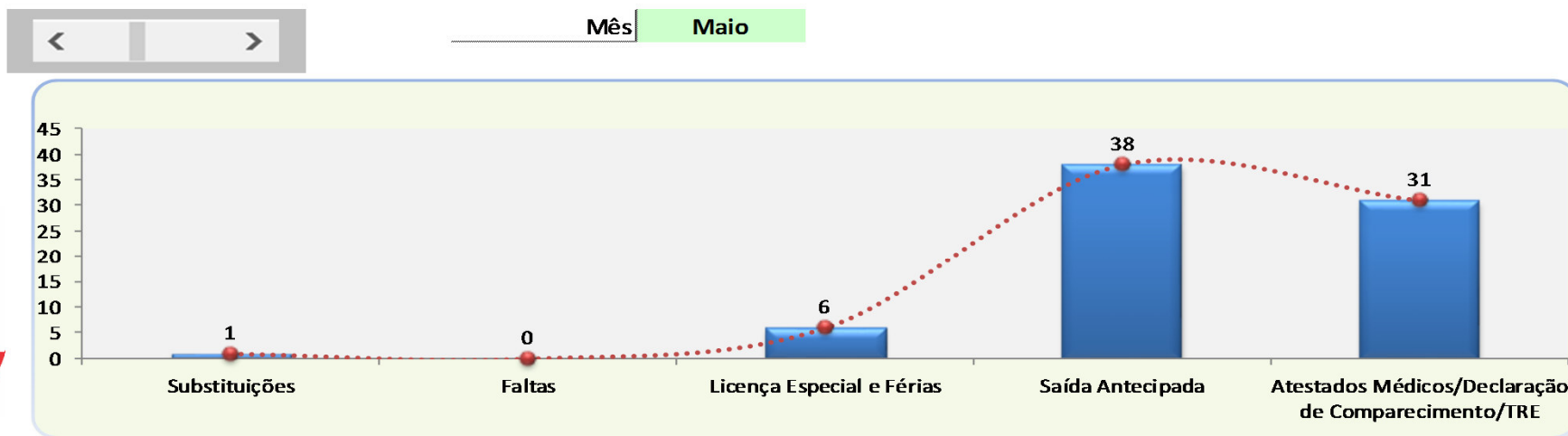
TOTAL CONTRIBUIÇÃO	40.112.745,45	156,47%
CONTRIBUIÇÃO VIA GRP	32.265.292,14	80,44%
CONTRIBUIÇÃO INATIVO/PENSIONISTAS	7.811.733,52	19,47%
CONTRIBUIÇÃO SEM GRP	35.719,79	0,09%
NÃO IDENTIFICADO	-	0,000%
CONTRIBUIÇÃO EM CONTA INDEVIDA	22.653.265,84	56,474%

Controle de Contribuição FPREV



TOTAL CONTRIBUIÇÃO	31.922.994,47	100,00%
CONTRIBUIÇÃO VIA GRP	31.894.906,77	99,912%
CONTRIBUIÇÃO INATIVO/PENSIONISTAS	21.570,68	0,0676%
CONTRIBUIÇÃO SEM GRP	6.517,02	0,0204%
NÃO IDENTIFICADO	-	0,0000%
CONTRIBUIÇÃO EM CONTA INDEVIDA	-	-

INDICADOR ESTATÍSTICO - RH



	Substituições	Faltas	Licença Especial e Férias	Saída Antecipada	Atestados Médicos/Declaração de Comparecimento/TRE
Janeiro	1	1	10	51	27
Fevereiro	0	2	10	40	29
Março	0	0	9	39	37
Abril	0	2	5	47	55
Maio	1	0	6	38	31
Junho					
Julho					
Agosto					
Setembro					
Outubro					
Novembro					
Dezembro					

Responsável pelo Indicador

Fábio Rosa

Data da Exposição

Data da Retirada

15 Atestados médicos, 20 Declarações de Comparecimento, 01 Licença Médica, 03 Folgas do TER, 1 Licença Maternidade, 1 aguardando aposentadoria.

MPR 03 F 08

Emissão: 09.08.2017

Revisão: 00.00.0000

Menu

Início

1. Cadastro

2. Avaliação de Fornecedores

3. Gráficos

4. Relatório de impressão

2. AVALIAÇÃO DE FORNECEDORES - MAIO 18



Fornecedores	Nota	Qualidade do Produto ou Serviço	Capacidade de entrega dentro do prazo	Preço	Custo	Atendimento ao Cliente	Suporte	Documentação Fiscal válida e atualizada
TUCUXI - MSO EMPRESA PRESTADORA DE SERV. P/	52,5	Bom	Bom	Excelente	Excelente	Bom	Excelente	Excelente
HAPVIDA ASSISTÊNCIA MÉDICA LTDA	52,5	Bom	Bom	Excelente	Excelente	Bom	Excelente	Excelente
LEGÍTIMA SERVIÇOS DE PROTEÇÃO SEGURANÇA E VIGILÂNCIA PATRIMONIAL LTDA	38,5	Regular	Bom	Bom	Bom	Regular	Bom	Ruim
IMPrensa OFICIAL DO ESTADO	57,5	Excelente	Excelente	Excelente	Excelente	Excelente	Excelente	Excelente
CORREIOS	50	Bom	Bom	Excelente	Excelente	Excelente	Excelente	Regular
MANAUS AMBIENTAL	52	Bom	Bom	Excelente	Excelente	Excelente	Excelente	Bom
FULL COPY EQUIPAMENTOS E SUPRIMENTOS DE INFORMÁTICA LTDA	51	Bom	Bom	Excelente	Excelente	Bom	Bom	Excelente
PRODAM	52,5	Bom	Bom	Excelente	Excelente	Bom	Excelente	Excelente
ACTUARIAL - ASSESSORIA E CONSULTORIA ATUARIAL LTDA	57,5	Excelente	Excelente	Excelente	Excelente	Excelente	Excelente	Excelente
OZÔNIO TELECOMUNICAÇÕES LTDA	57,5	Excelente	Excelente	Excelente	Excelente	Excelente	Excelente	Excelente

A nota para avaliação está conforme o indicador de avaliação é = ou > que 50.



MPR 03 F 08

Emissão: 09.08.2017

Revisão: 00.00.0000

Menu

Início

1. Cadastro

2. Avaliação de Fornecedores

3. Gráficos

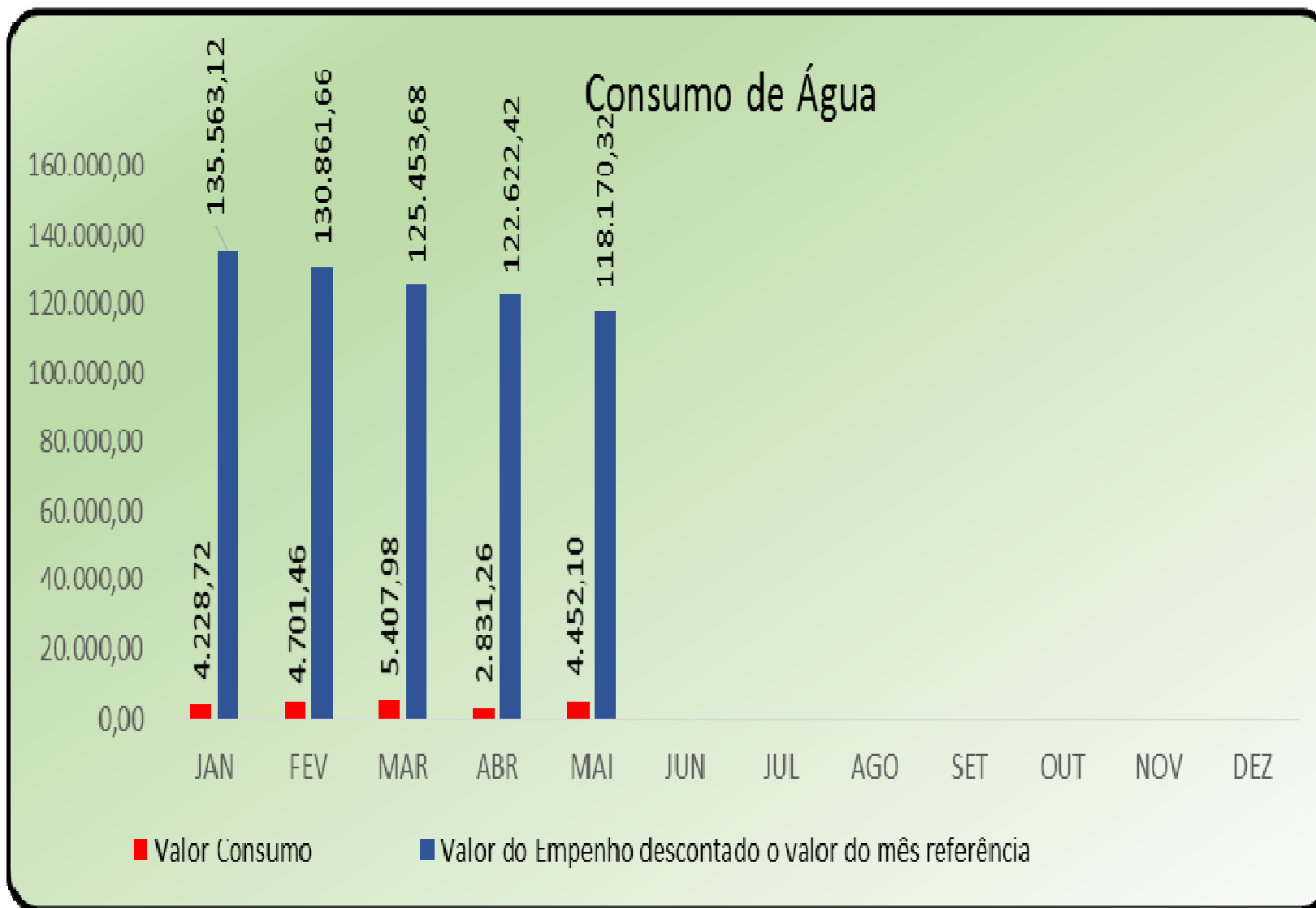
4. Relatório de Impressão

2. AVALIAÇÃO DE FORNECEDORES - MAIO 18

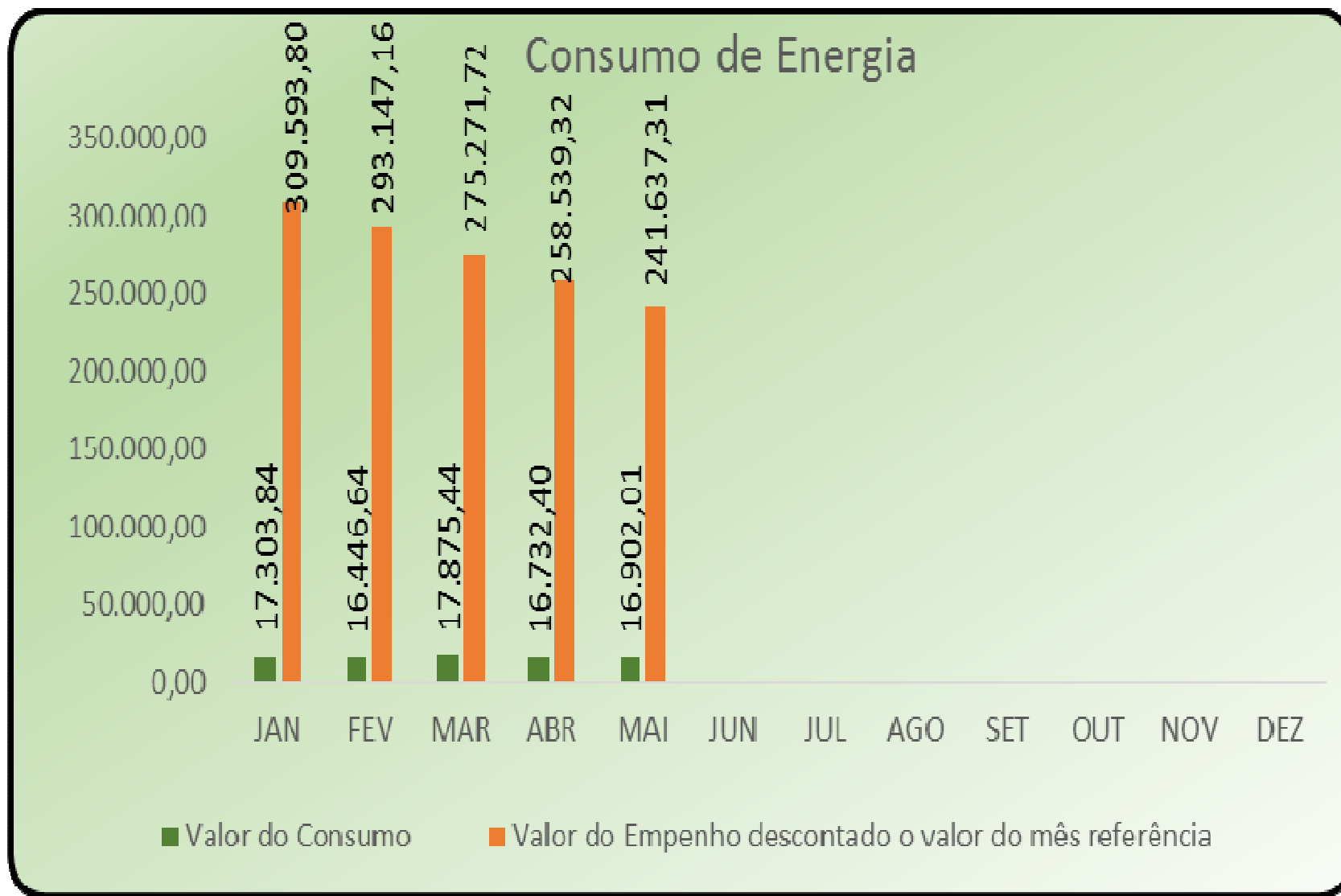
Fornecedores	Nota	Qualidade do Produto ou Serviço	Capacidade de entrega dentro do prazo	Preço	Custo	Atendimento ao Cliente	Suporte	Documentação Fiscal válida e atualizada
AJL SERVIÇOS LTDA - EPP	51	Bom	Bom	Excelente	Excelente	Bom	Bom	Excelente
CLARO S.A.	54	Bom	Bom	Excelente	Excelente	Excelente	Excelente	Excelente
M H FERREIRA QUARESMA - ME	57,5	Excelente	Excelente	Excelente	Excelente	Excelente	Excelente	Excelente
AMAZONAS DISTRIBUIDORA DE ENERGIA	54	Bom	Bom	Excelente	Excelente	Excelente	Excelente	Excelente
SIMONE DE CASTRO DUARTE COELHO - GRAFICA MANAUS	54,5	Excelente	Bom	Excelente	Excelente	Bom	Excelente	Excelente
AMAZON CONTROLE DE PRAGAS - MA DA COSTA DOS SANTOS	57,5	Excelente	Excelente	Excelente	Excelente	Excelente	Excelente	Excelente
FUNDAÇÃO CARLOS ALBERTO VANZOLINI -	57,5	Excelente	Excelente	Excelente	Excelente	Excelente	Excelente	Excelente
AGENDA ASSESSORIA	53	Excelente	Bom	Excelente	Excelente	Bom	Bom	Excelente
AHGORA SISTEMAS S/A	57,5	Excelente	Excelente	Excelente	Excelente	Excelente	Excelente	Excelente
UATUMA EMPREENDIMENTOS TURISTICOS	57,5	Excelente	Excelente	Excelente	Excelente	Excelente	Excelente	Excelente

A nota para avaliação está conforme o indicador de avaliação é = ou > que 50.

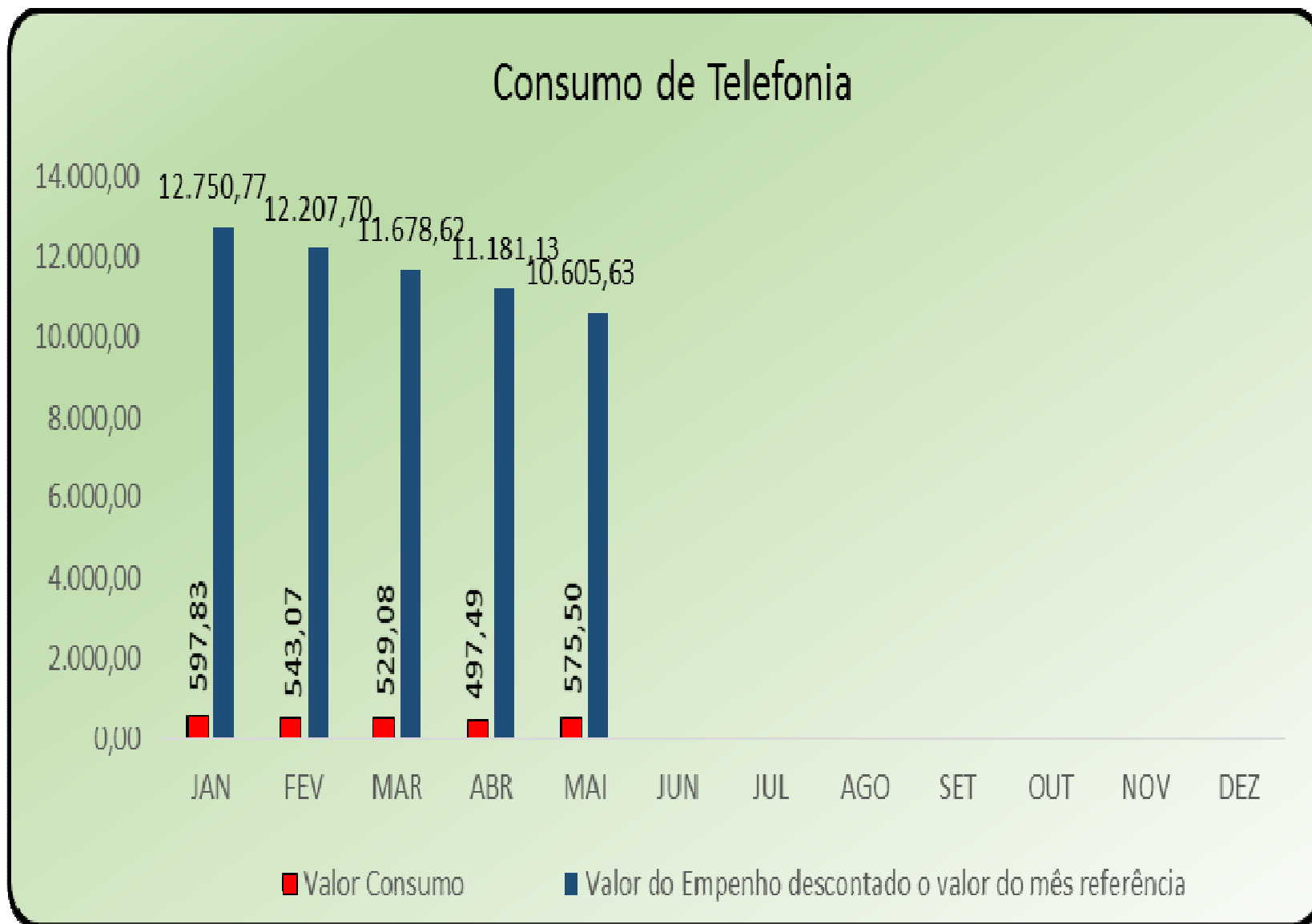




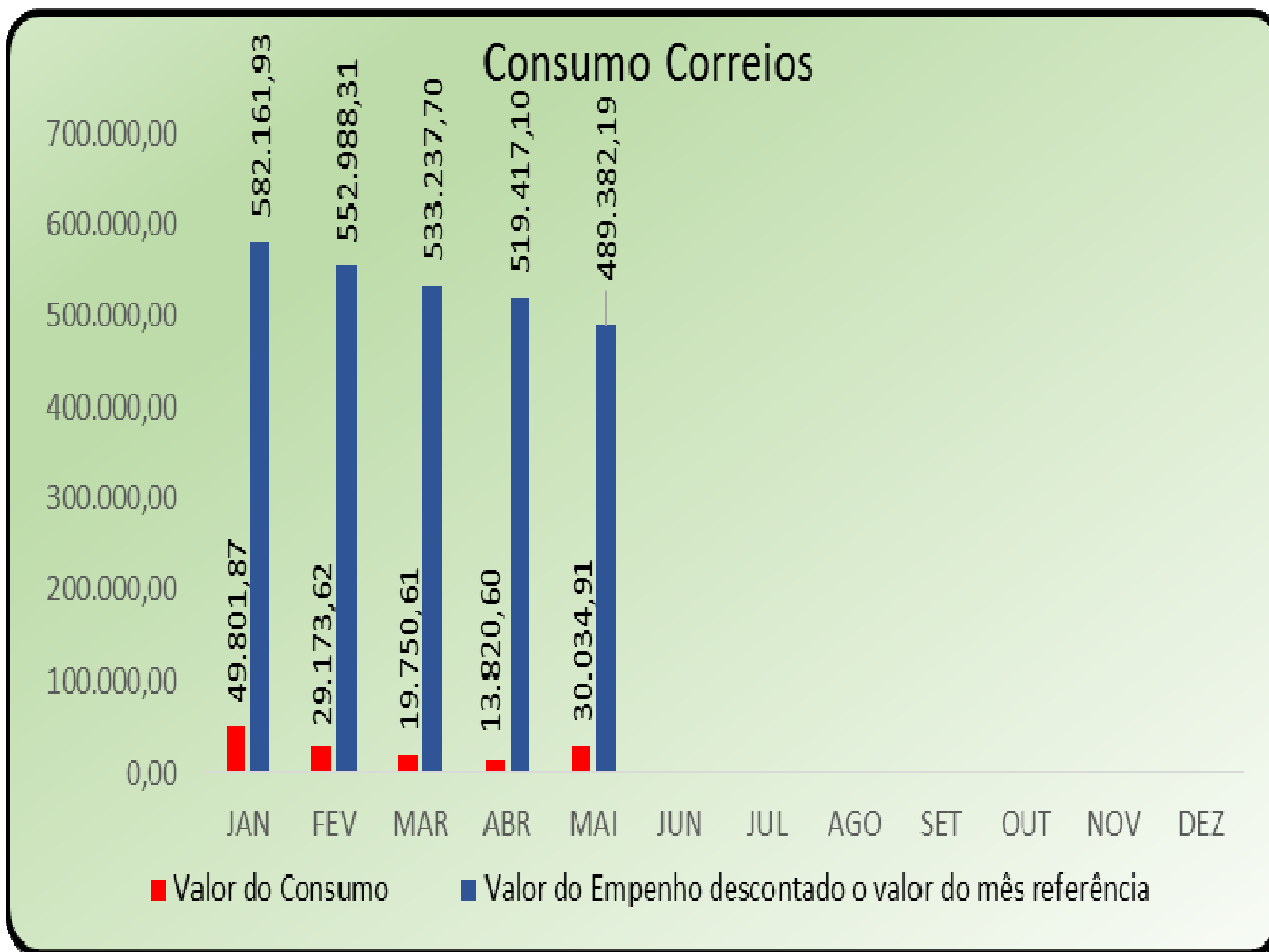
Empenho: R\$ 139.791,84



Empenho: R\$ 326.897,64.



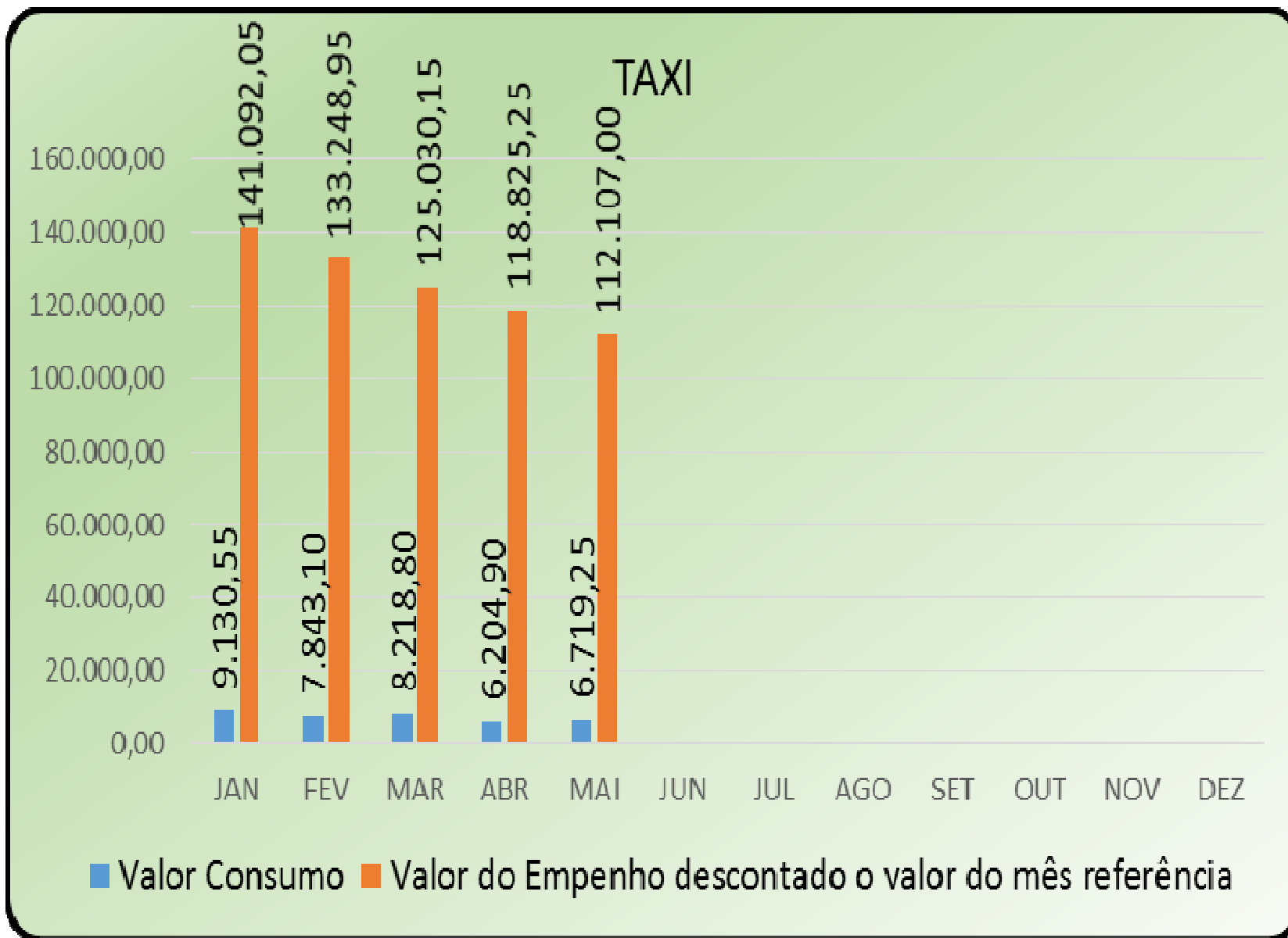
Empenho: R\$ 13.348,60



Empenho em: R\$ 631.963,80.

QUANTIDADE DE POSTAGENS								
Mês	GERAF	GPREV	GEJUR	GETEC	GADIR	COGEP	DIRAF	TOTAL
JAN	25.027	23	1	3.400	1	0	0	28.452
FEV	14.553	35	1	1.700	1	0	0	16.290
MAR	10.232	38	4	0	2	0	0	10.276
ABR	6.786	75	3	0	0	0	0	6.864
MAI	15.553	64	1	0	1	0	0	15.619
JUN								
JUL								
AGO								
SET								
OUT								
NOV								
DEZ								

VALORES DAS POSTAGENS POR								
Mês	GERAF	GPREV	GEJUR	GETEC	GADIR	COGEP	DIRAF	TOTAL
JAN	46.299,95	412,49	13,55	3.026,00	49,88	0,00	0,00	49.801,87
FEV	26.923,05	701,81	22,38	1.462,00	64,38	0,00	0,00	29.173,62
MAR	18.952,00	499,04	223,53	0,00	76,04	0,00	0,00	19.750,61
ABR	12.559,80	1.077,77	183,03	0,00	0,00	0,00	0,00	13.820,60
MAI	28.803,06	1.159,22	58,87	0,00	13,76	0,00	0,00	30.034,91
JUN								
JUL								
AGO								
SET								
OUT								
NOV								
DEZ								



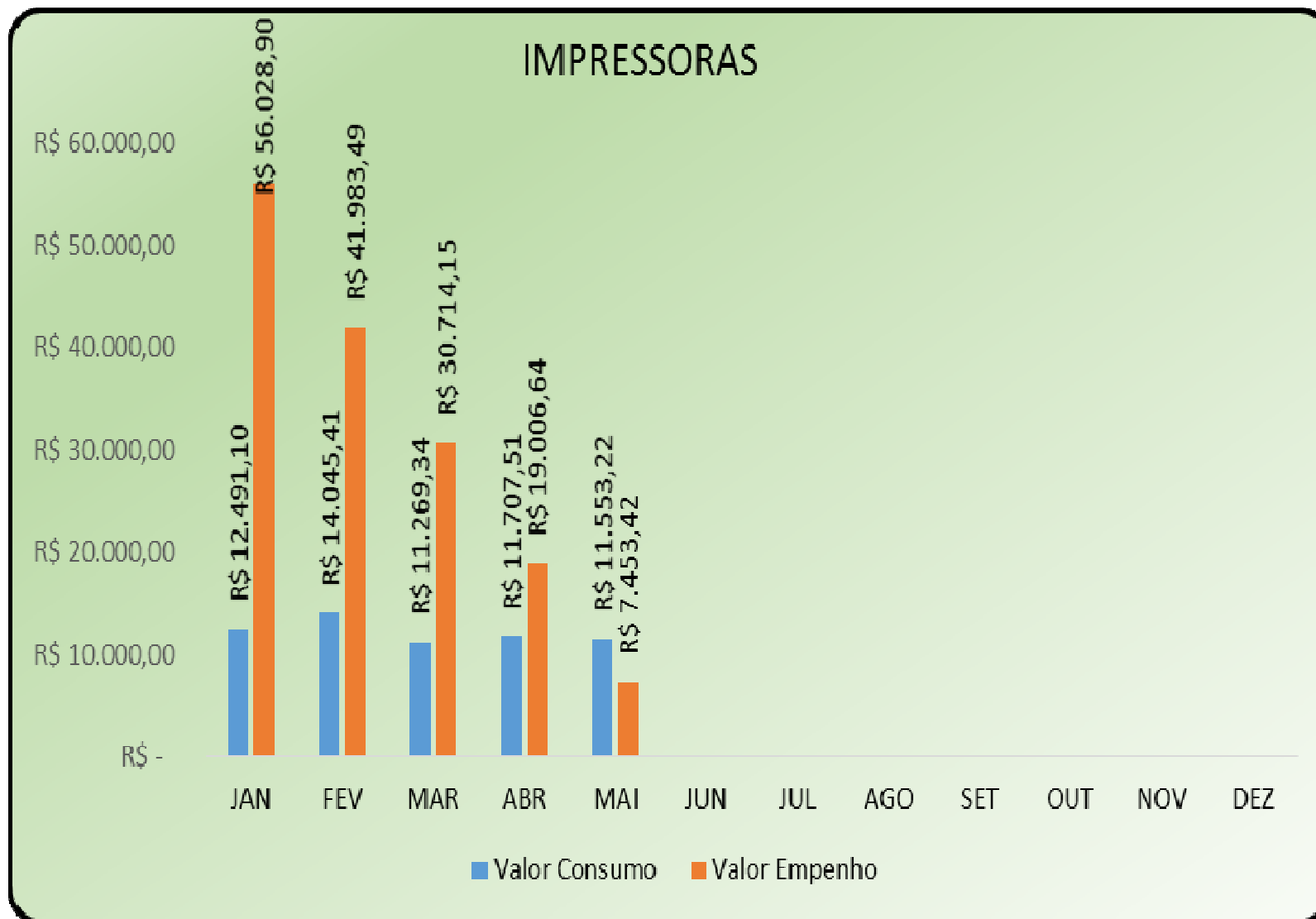
Empenho em: R\$ 150.222,60.

USO DE TRANSPORTE – TAXI POR GERÊNCIA

Colunas1	GETEC	GPREV	GERAF	COGEP	GEJUR	GADIR	DIRAF	TOTAL
JAN	268,00	4.981,30	3.743,20	0,00	94,45	43,60	0,00	9.130,55
FEV	592,00	5.867,95	1.252,20	0,00	103,95	0,00	27,00	7.843,10
MAR	1.047,65	4.973,30	2.164,85	0,00	33,00	0,00	0,00	8.218,80
ABR	1.058,30	3.454,55	1.549,20	55,20	87,65	0,00	0,00	6.204,90
MAI	233,00	4.677,15	1.698,70	58,40	52,00	0,00	0,00	6.719,25
JUN								
JUL								
AGO								
SET								
OUT								
NOV								
DEZ								
TOTAL	3.198,95	23.954,25	10.408,15	113,60	371,05	43,60	27,00	38.116,60



Mês	Valor Visitas Propac
JAN	4.448,00
FEV	5.076,00
MAR	2.780,00
ABR	3.197,00
MAI	4.587,00
JUN	
JUL	
AGO	
SET	
OUT	
NOV	
DEZ	
TOTAL	20.088,00



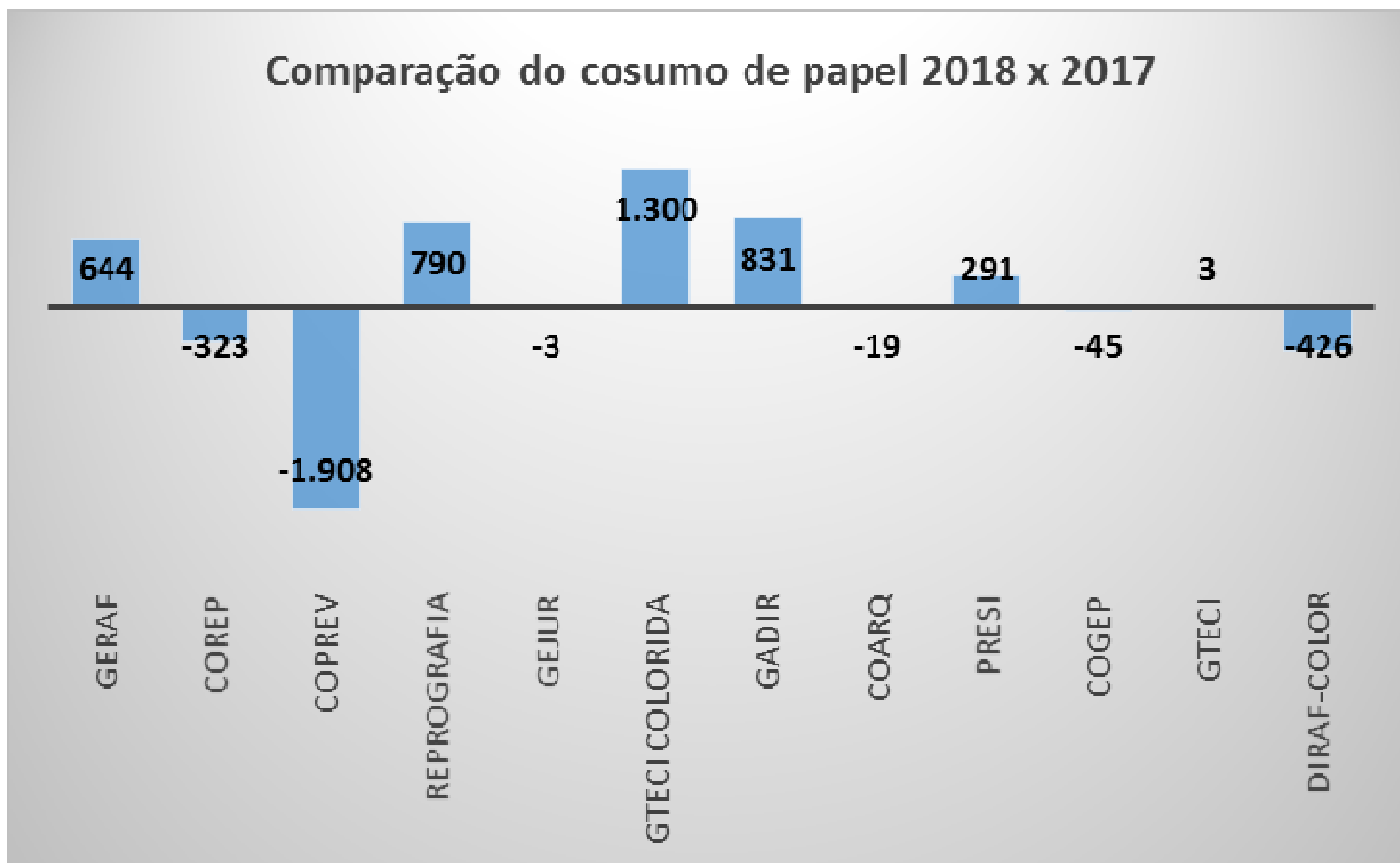
Empenho: R\$ 68.520,00

Consumo de papel nas máquinas terceirizadas

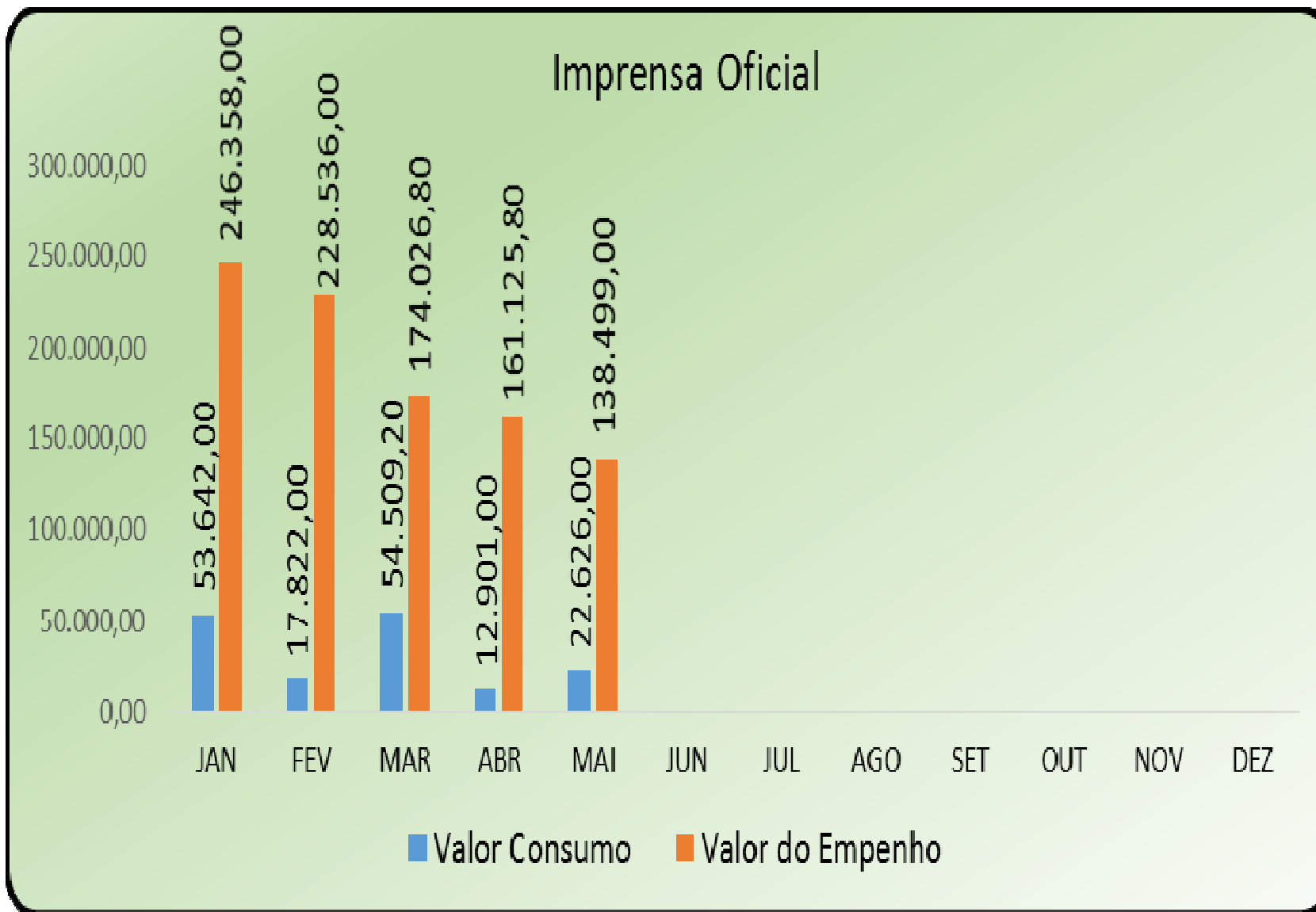


	JAN	FEV	MAR	ABRIL	MAIO
GERAF	6.300	7.677	7.118	8.070	5.656
COREP	10.873	14.485	11.821	7.327	11.196
COPREV	7.902	7.893	7.602	7.852	9.810
REPROGRAFIA	4.868	6.891	2.741	1.352	4.078
GEJUR	5.777	6.423	5.318	5.439	5.780
GTECI COLORIDA	2.393	3.324	1.776	1.686	1.093
GADIR	3.962	2.683	2.321	3.047	3.131
COARQ	944	738	473	377	863
PRESI	1.681	1.736	744	1.926	1.390
COGEP	765	1.449	941	1.078	810
GTECI	3	754	0	676	0
DIRAF-COLOR	181	340	529	312	607
TOTAL	45.649	54.393	41.384	39.142	44.414

Consumo de papel nas máquinas terceirizadas



Os números apresentados no gráficos referem-se à diferença de consumo de papel do mês de maio de 2018 em comparação a maio de 2017.



Empenho: R\$ 300.000,00.