



AMAZONPREV

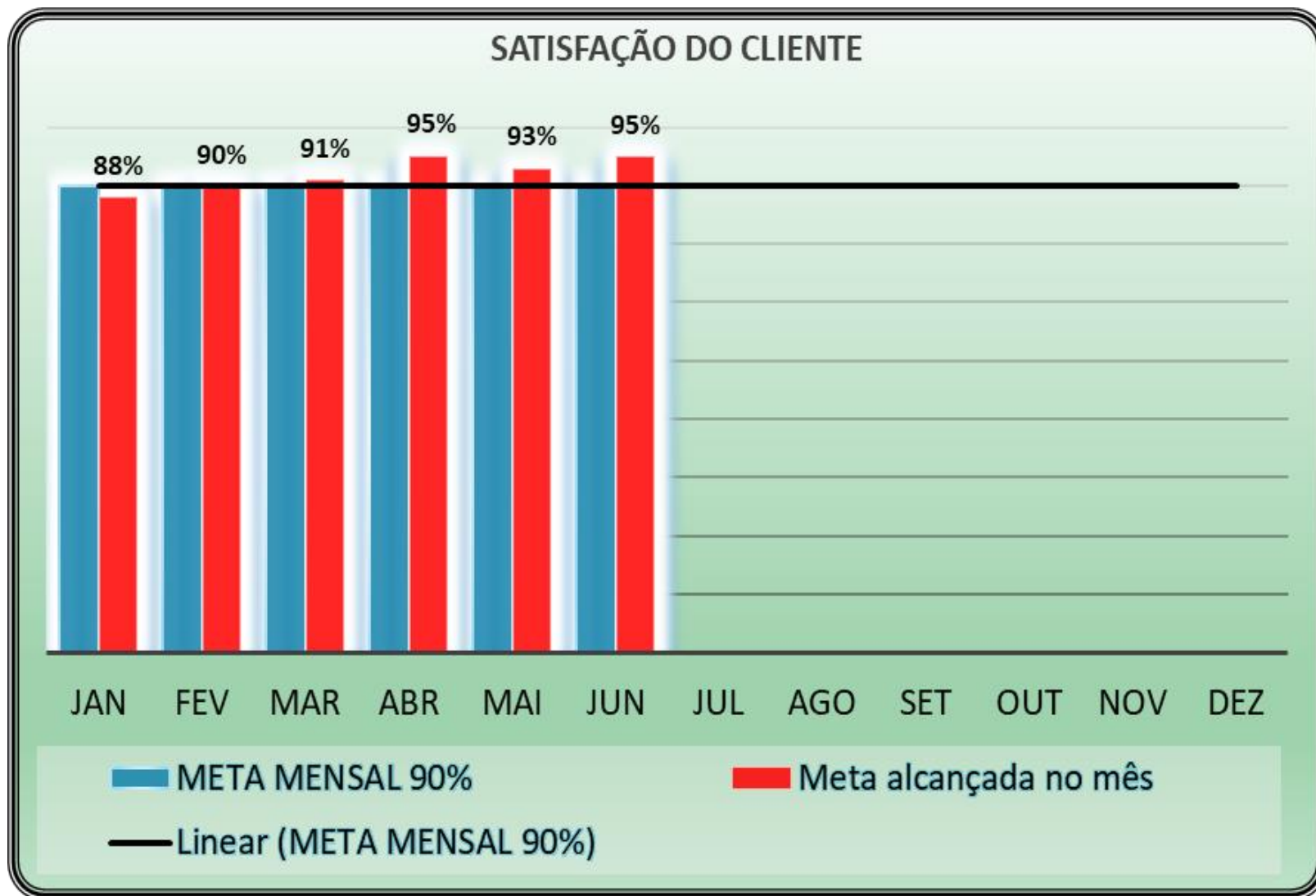
Segurança no futuro.

SGO

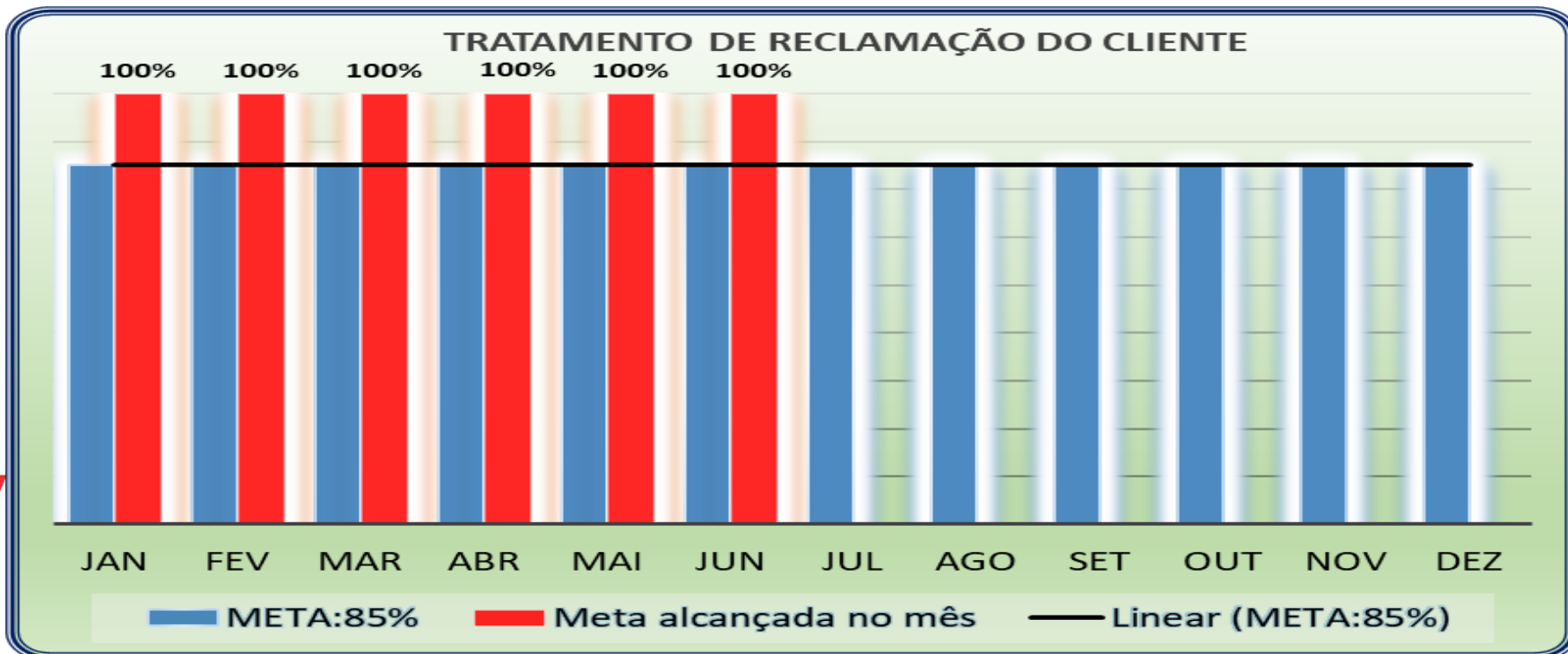
**SISTEMA DE
GESTÃO DA
QUALIDADE**

JUNHO 2018– 30 dias corridos, 21 dias úteis, mas por problemas de queda do link da internet, instabilidade do sistema Sisprev e ponto facultativo devido o evento da Copa do Mundo, foram considerados para consolidação dos indicadores, 14 dias úteis.





Em Junho participaram da pesquisa telefônica: 08 pensionistas e 60 aposentados, com média geral 98%. No Portal do Segurado participaram da pesquisa 442 pessoas, com média de 86%. A pesquisa de satisfação realizada no atendimento da Instituição, participou 01 pessoa, com média de 100%.



Mês	COPAG	GPREV	GETEC	GADIR	COMAP	GEJUR	COFIN	Colunas1
JAN	3	0	4	0	0	0	0	7
FEV	4	1	0	0	0	0	0	5
MAR	12	0	2	0	0	0	0	14
ABR	22	1	4	0	0	0	0	27
MAI	44	0	1	0	0	0	0	45
JUN	34	1	12	0	0	0	1	48

Foram abertas 48 reclamações de clientes, com os seguintes motivos:

- 14 clientes reclamaram que não receberam pagamento como aposentados;
- 02 clientes reclamaram que tiveram a pensão excluídas indevidamente;
- 11 cliente reclamou sobre diferença de benefício não paga;
- 02 clientes reclamaram sobre não migração de consignação para a matrícula de aposentado;;
- 03 clientes reclamaram sobre problemas na consignação;
- 04 clientes reclamaram do erro na matrícula;
- 11 clientes reclamaram sobre problemas no portal do segurado;
- 01 cliente reclamou sobre a demora na emissão da sua CTC;

Foram respondidos 272 e-mails através do Fale-Conosco.

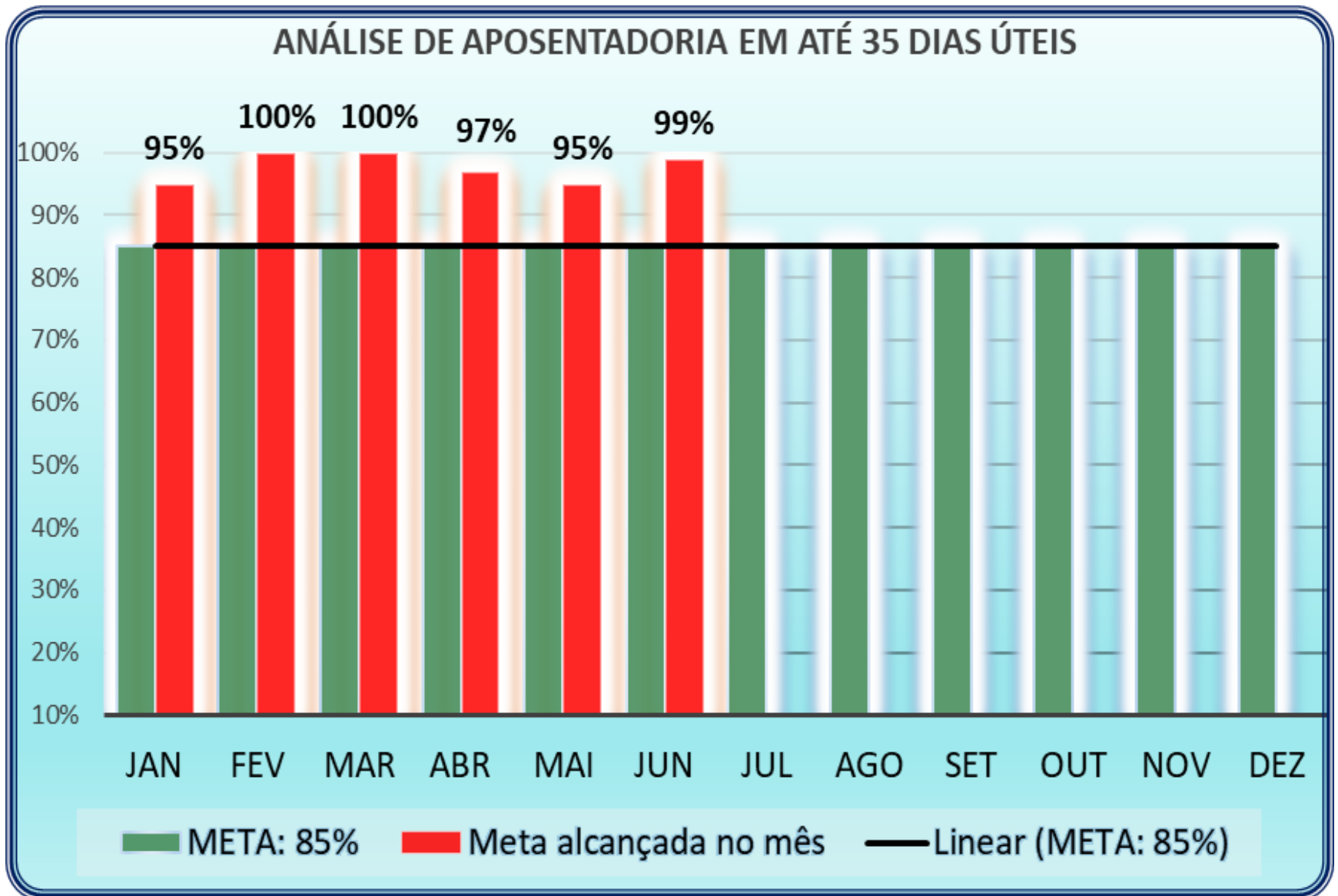
FALE CONOSCO 2018

Motivo	Quantidade	Percentual
Informação de Óbito	1	0,51%
Informações Gerais	15	7,69%
Recadastramento	15	7,69%
Pagamento - Diferença	0	0,00%
Dúvidas - Portal do Segurado	23	11,79%
Andamento de Processo	11	5,64%
Contracheque	100	51,28%
Pensão	0	0,00%
Troca de Endereço	0	0,00%
Simulação - Aposentadoria	4	2,05%
Recebimento da GAMS	0	0,00%
CTC	1	0,51%
Cédula C	0	0,00%
Atualização Cadastral	3	1,54%
Declaração	0	0,00%
Consignação	8	4,10%
13º Salário	8	4,10%
Reajuste de Benefício	5	2,56%
Inclusão na folha	0	0,00%
Não Pagamento	1	0,51%
Total	195	100,00%

MÊS	Quantidade	Percentual
jan/18	299	13,14%
fev/18	290	12,75%
mar/18	574	25,23%
abr/18	645	28,35%
mai/18	272	11,96%
jun/18	195	8,57%
jul/18	0	0,00%
ago/18	0	0,00%
set/18	0	0,00%
out/18	0	0,00%
nov/18	0	0,00%
dez/18	0	0,00%
TOTAL	2275	100,00%

Tipo de Atendimento	Quantidade	Percentual
Reclamação	16	8,21%
Consulta	123	63,08%
Denúncia	0	0,00%
Outros	55	28,21%
Sugestão	1	0,51%
Total	195	100,00%

Tipo de público	Quantidade	Percentual
Aposentado	123	63,08%
Pensionista	58	29,74%
Servidor Ativo	13	6,67%
Não-segurado	1	0,51%
Total	195	100,00%

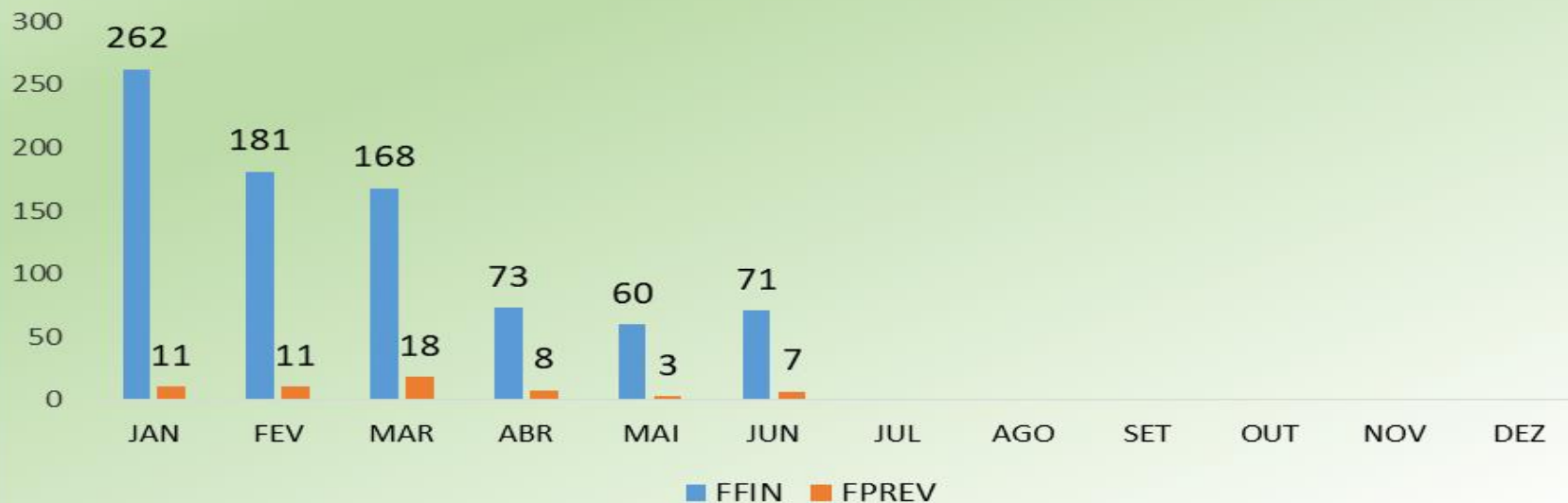


Foram 78 processos de aposentadoria analisados, sendo 01 concluídos fora do prazo.

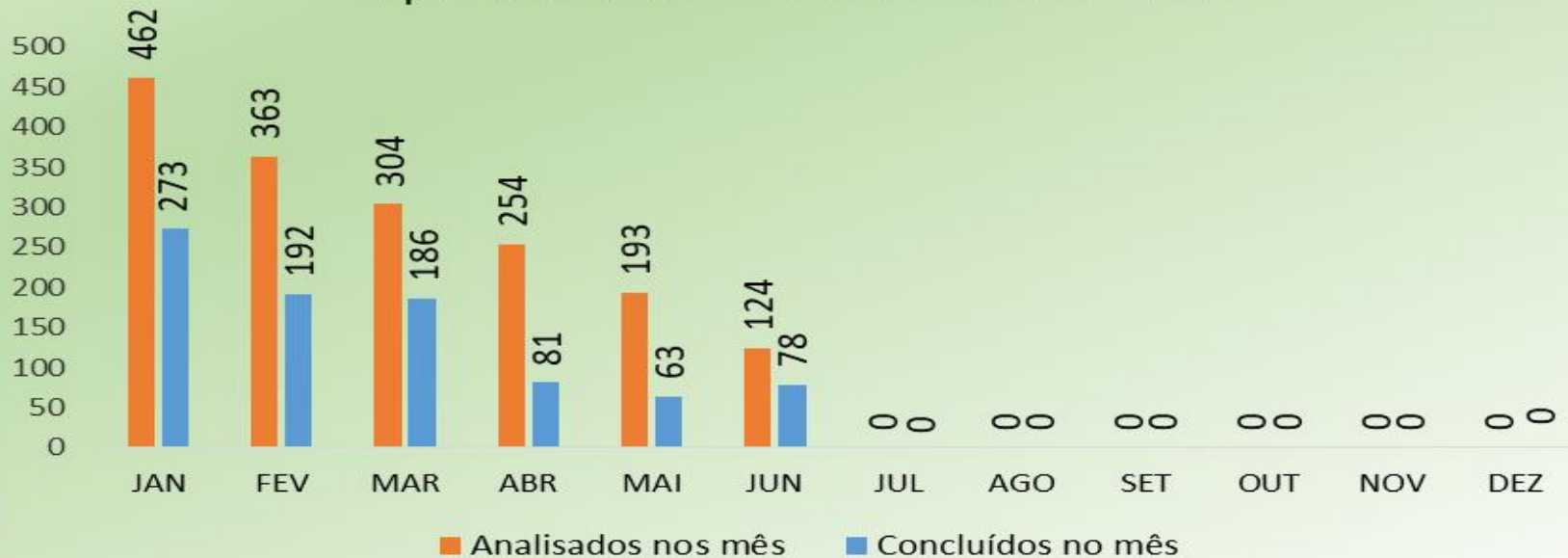
Aposentadorias

	1	2	3	4	5	6	7	8	9	10	11	12
Em Análise	320	211	152	113	110	172						
Cancelados	0	0	0	0	0	0						
Arquivados	18	18	26	13	22	5						
Sobrestados	103	48	24	58	56	1						
Diligência Externa	68	105	68	102	52	40						
Concluído Indeferido	4	2	5	1	2	3						
Concluídos Fora do Prazo	14	0	0	2	3	1						
Concluídos no Prazo	255	190	181	78	58	74						

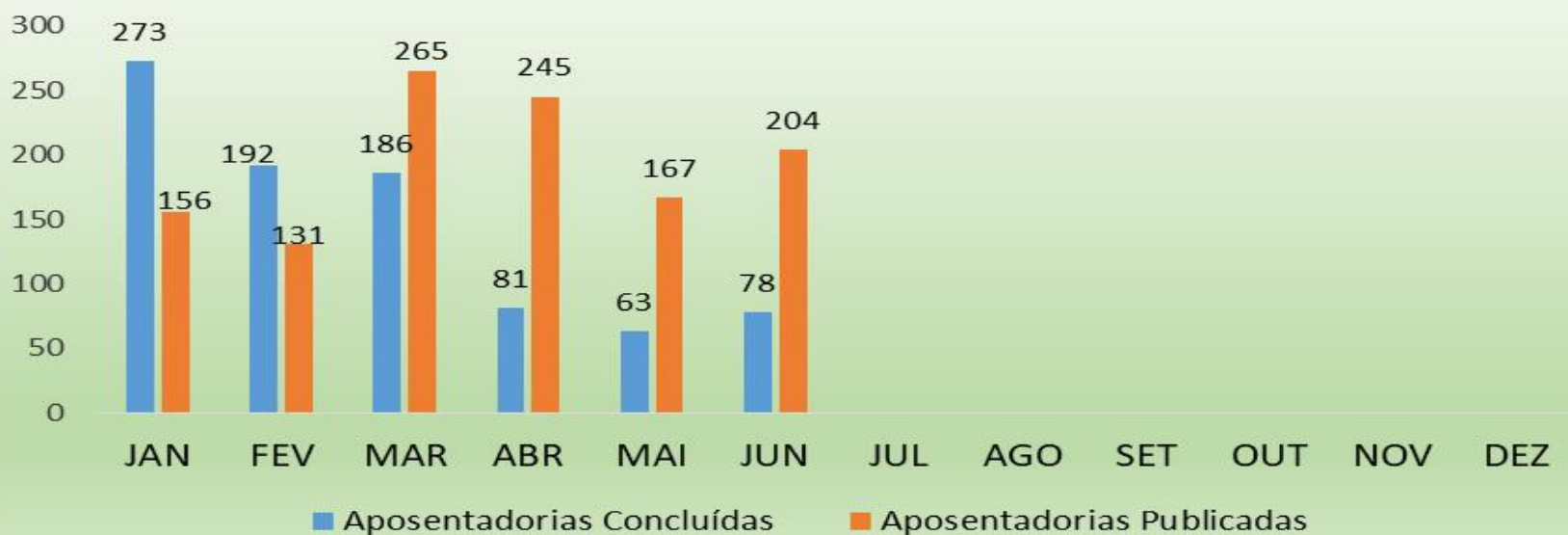
Aposentadorias Concedidas por Fundo

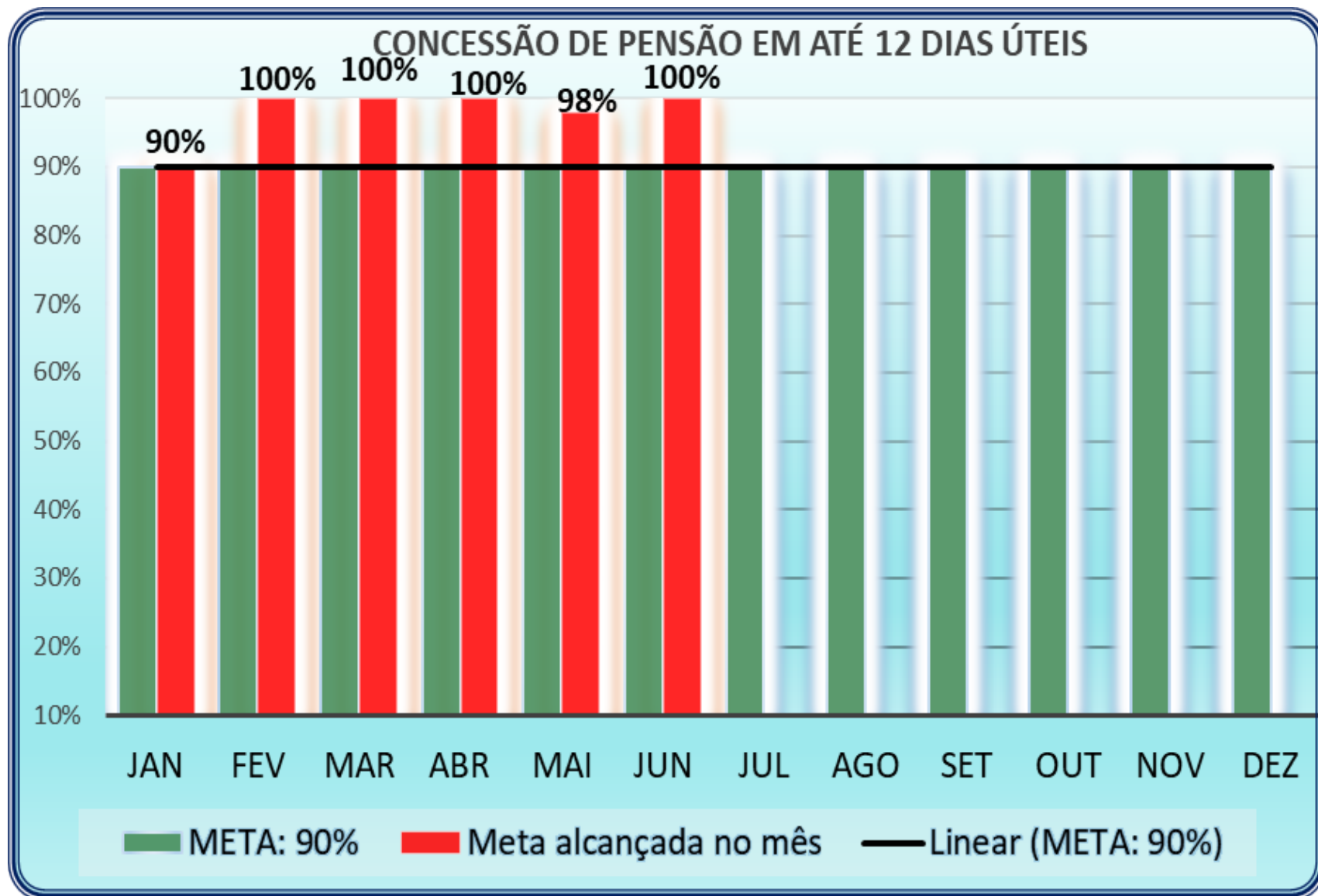


Aposentadoria Analisadas x Concluídas



Aposentadorias Concluídas x Publicadas



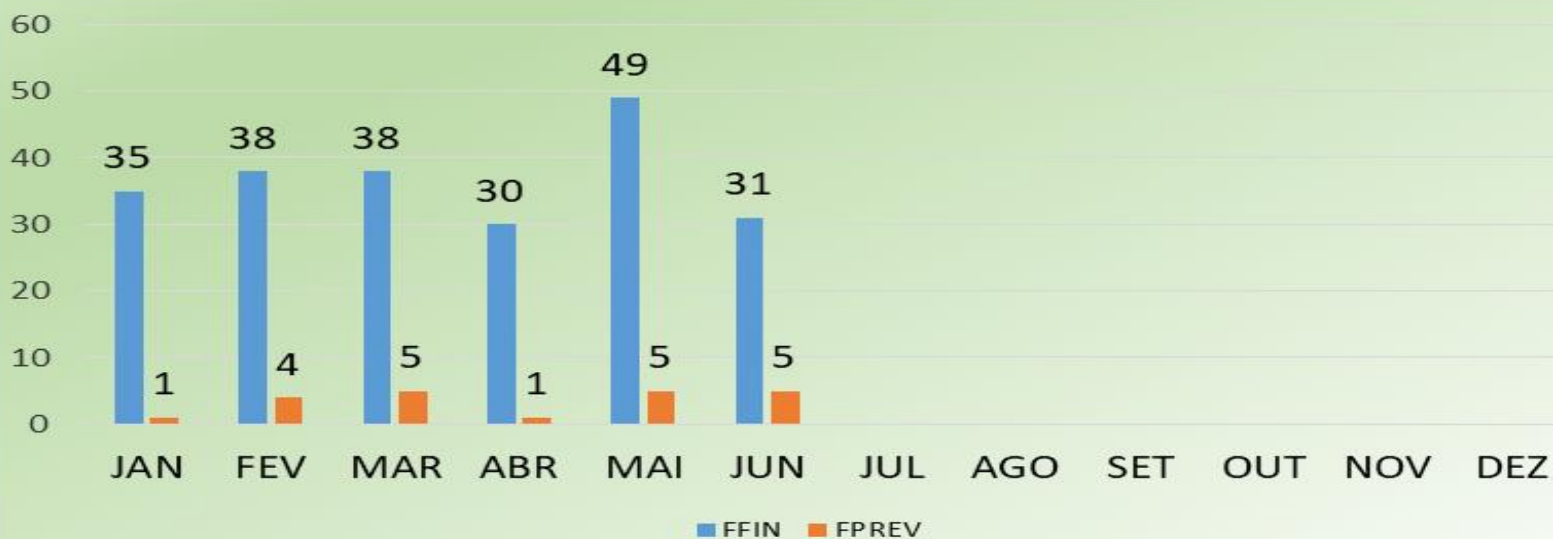


Foram 36 processos de pensão concedidos, todas concluídos dentro do prazo.

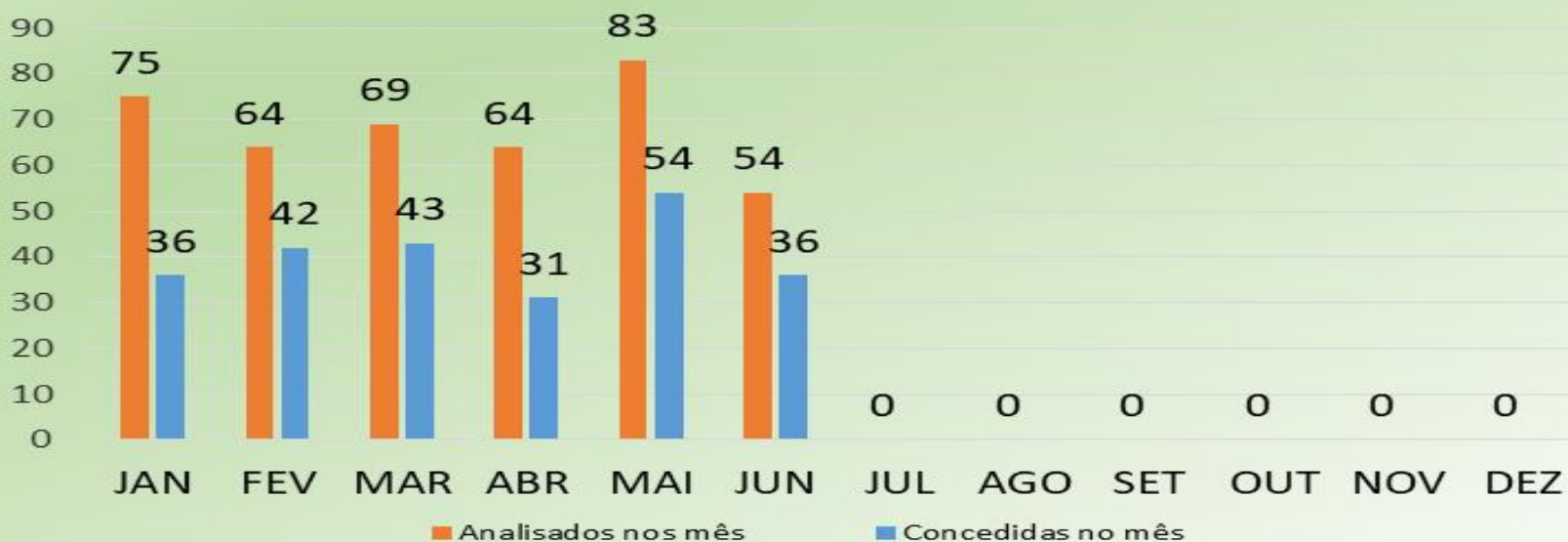
PROCESSOS DE PENSÕES

	1	2	3	4	5	6	7	8	9	10	11	12
Concluídos no Prazo	34	42	43	31	53	36						
Concluídos Fora do Prazo	2	0	0	0	1	0						
Concluído Indeferido	2	0	0	0	0	0						
Diligência Externa	33	21	23	31	25	18						
Sobrestados	2	1	0	1	3	0						
Arquivados	2	0	3	1	1	0						
Cancelados	0	0	0	0	0	0						
Em Análise fora do prazo	2	0	3	0	0	2						
Em Análise dentro do prazo	22	20	24	23	18	31						

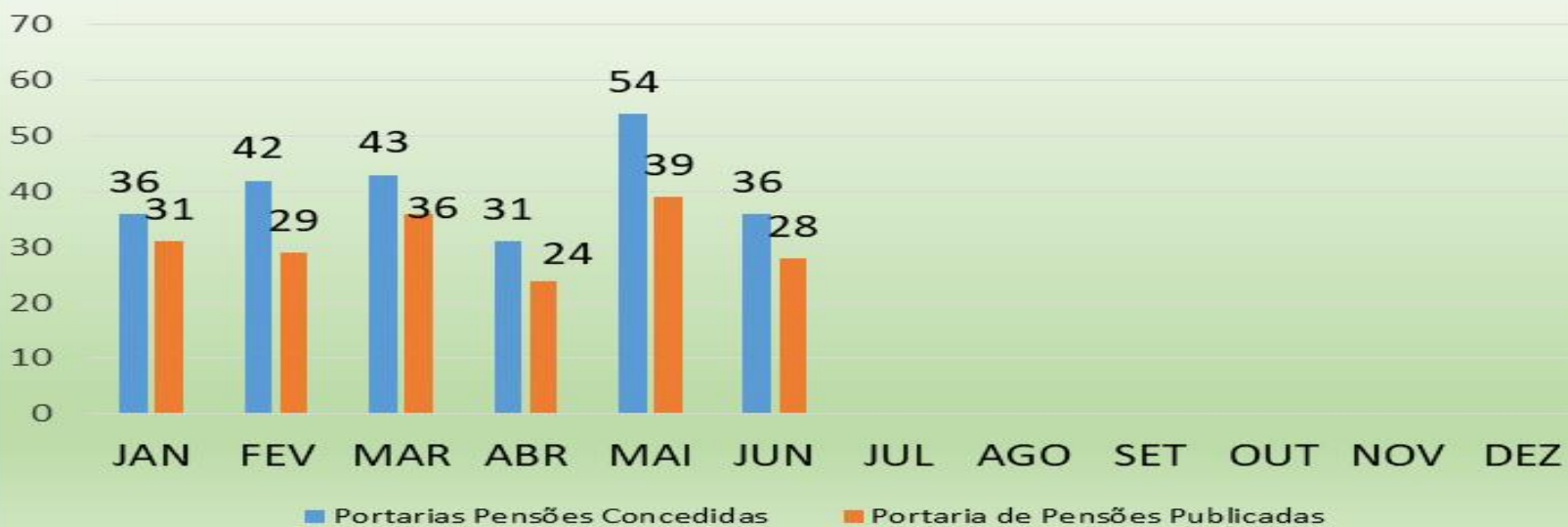
Pensões concedidas por Fundo Previdenciário

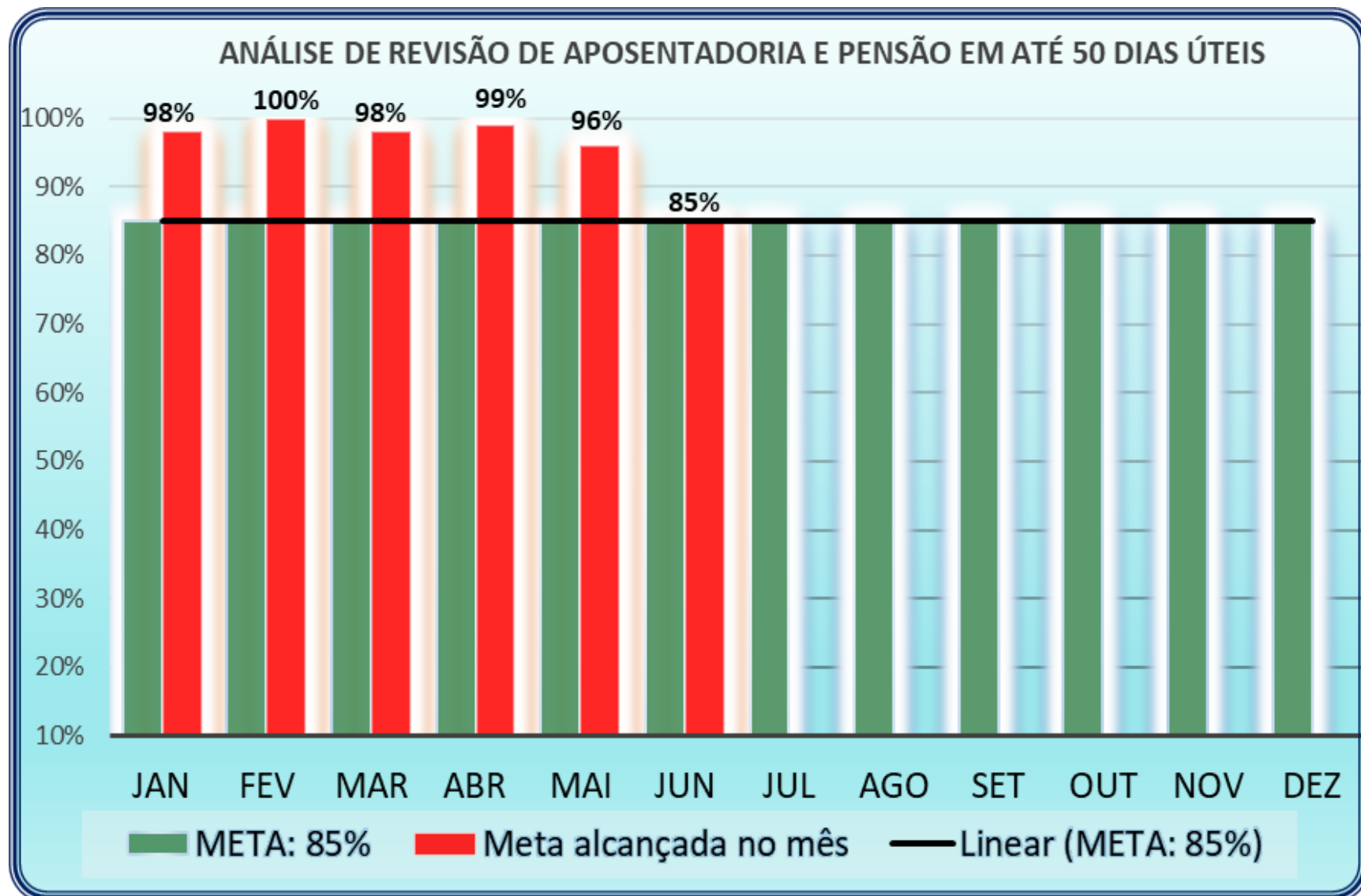


Processos Analisados x Benefícios Concedidos



Pensões Concedidas x Publicadas



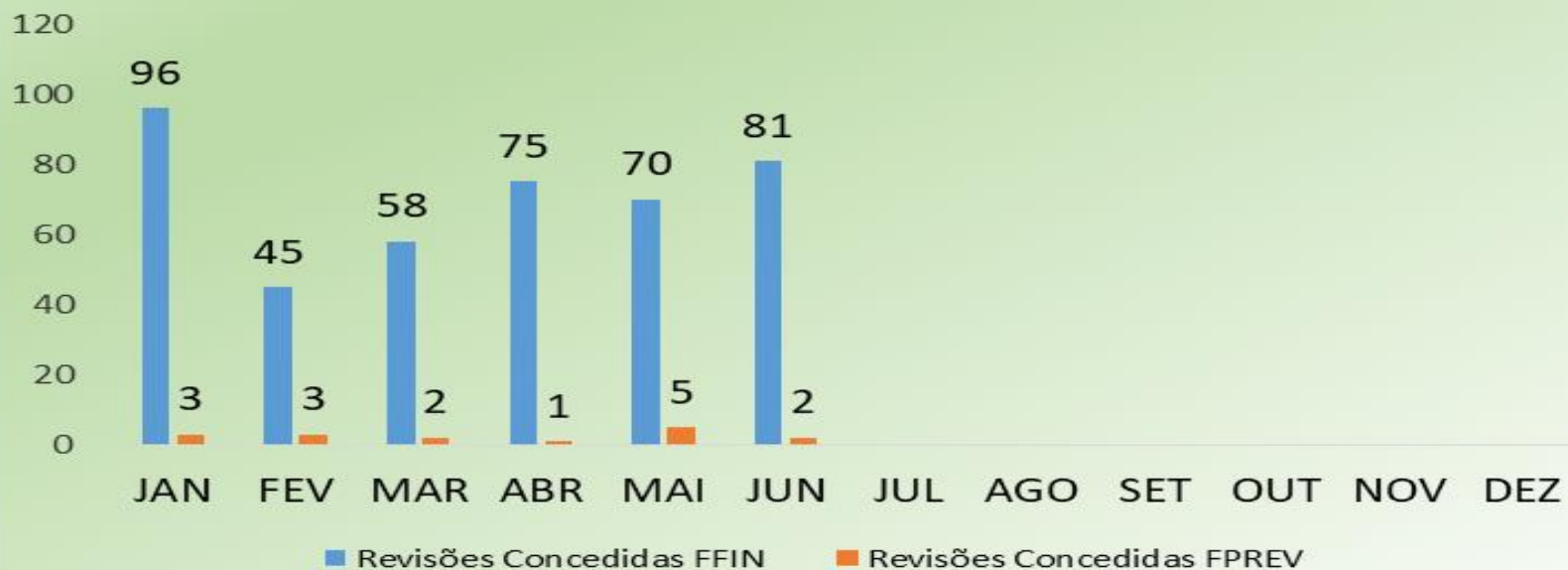


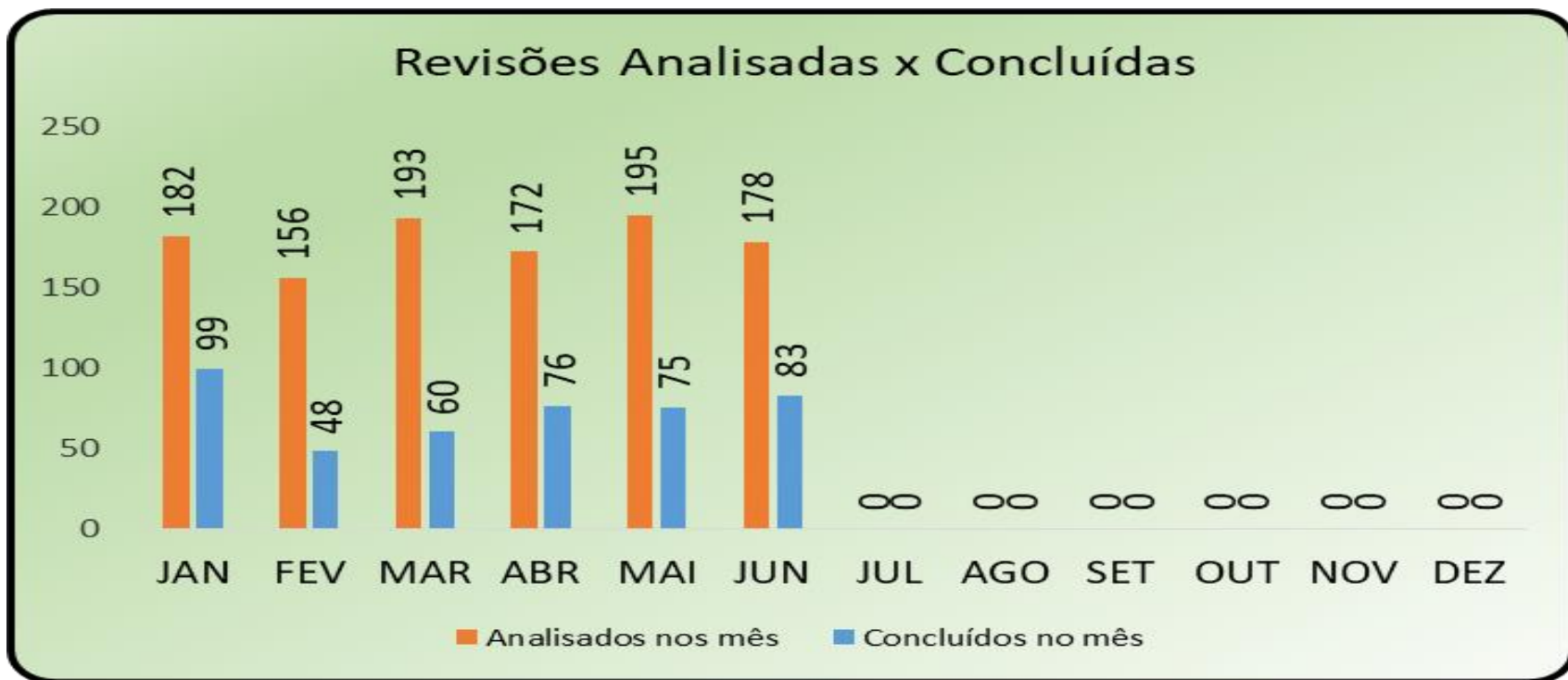
Foram 83 processos de revisão concedidos, com 12 processo concluídos fora do prazo.

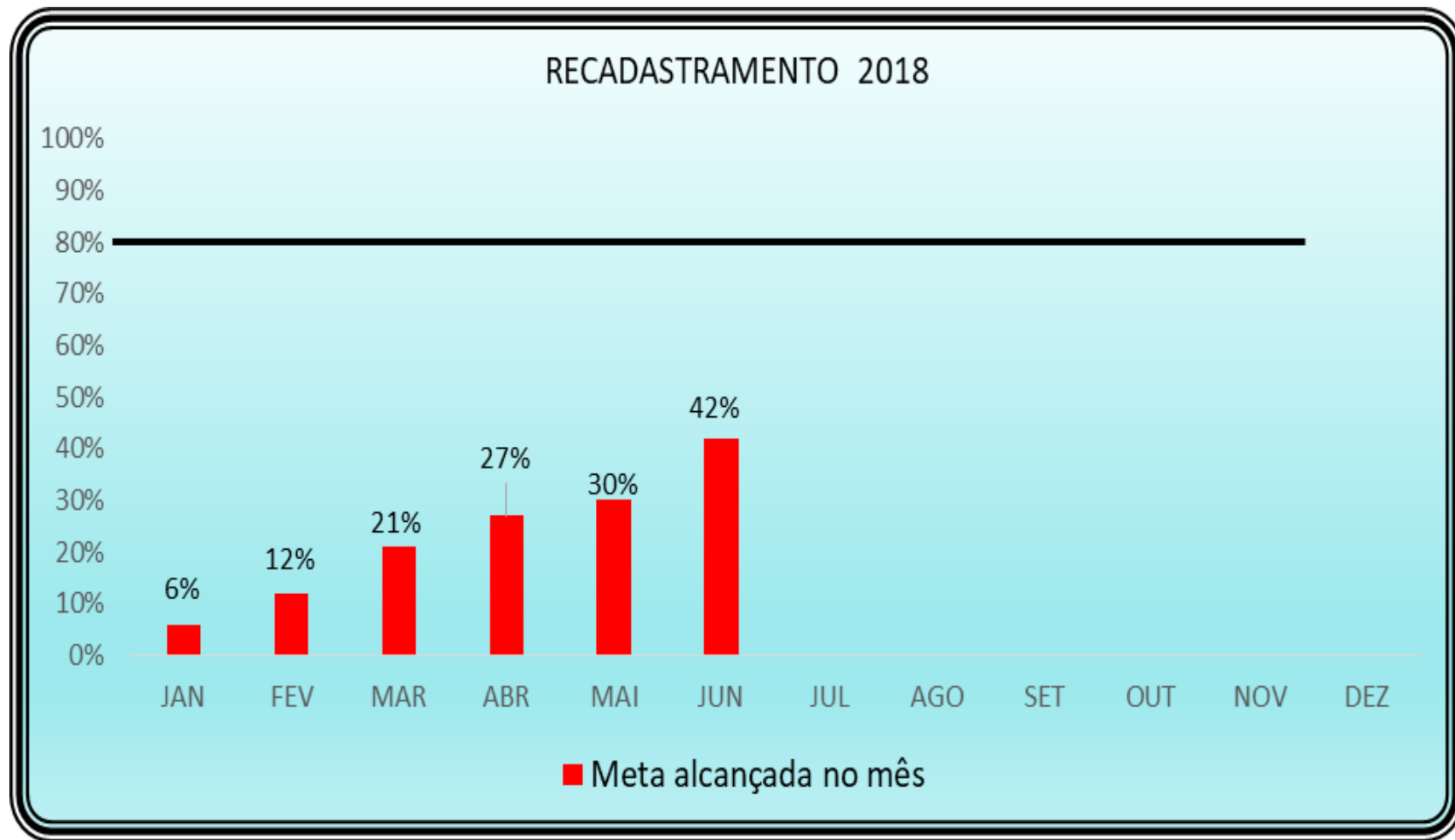
Revisões

	1	2	3	4	5	6	7	8	9	10	11	12
Concluídos no Prazo	98	48	59	75	71	71						
Concluídos Fora do Prazo	1	0	1	1	3	12						
Concluído Indeferido/A revelia	0	0	0	0	1	0						
Diligência Externa	18	45	70	33	30	24						
Sobrestados	45	19	35	9	69	35						
Arquivados	20	44	28	54	21	36						
Cancelados	0	0	0	0	0	0						
Em Análise	111	293	228	173	295	226						

Revisões por Fundo Previdenciário







Em Junho de 2018, o total da massa previdenciária por segurado, data base 03/07/2018 foi de 29.486 segurados.

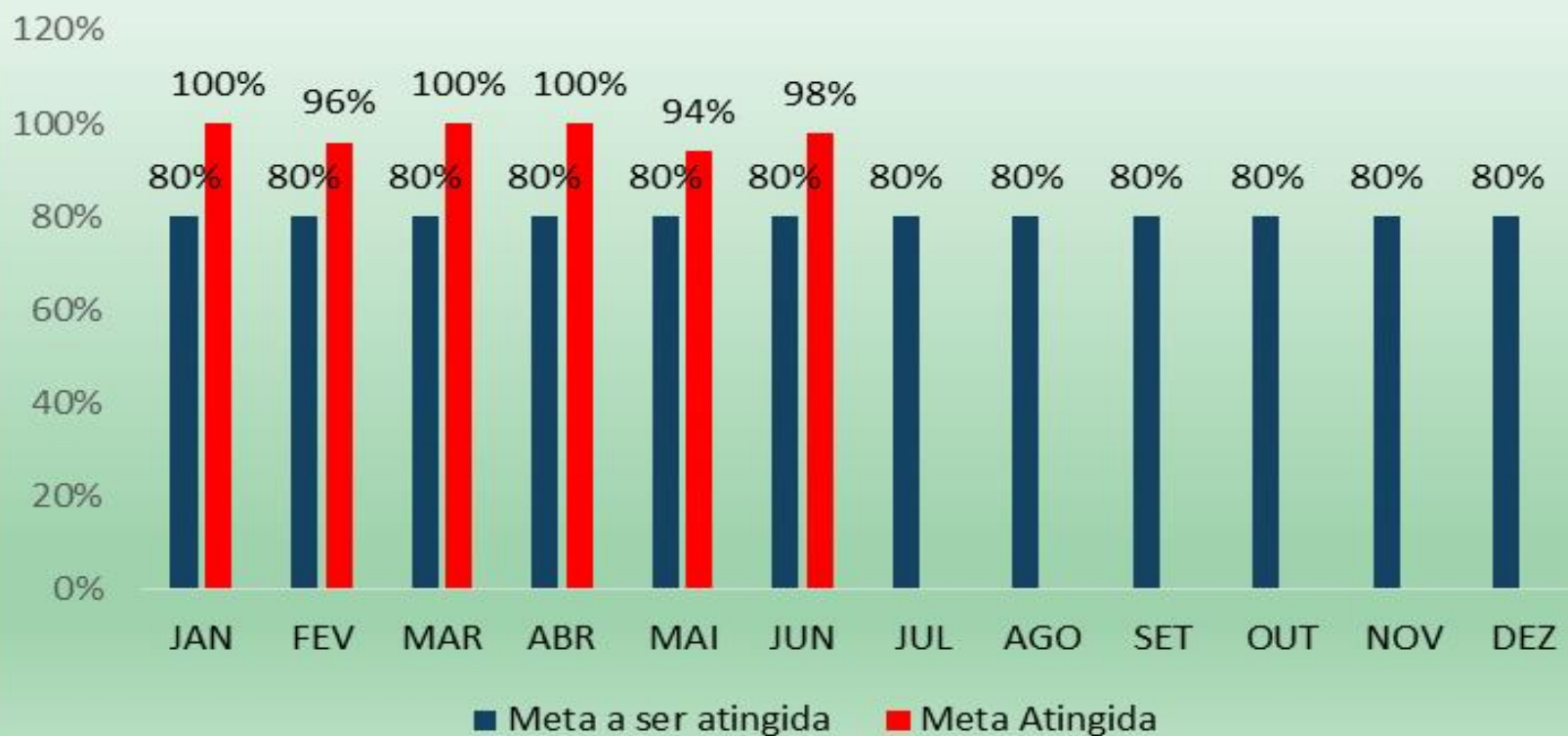
17.048 segurados se recadastraram, o que equivale a 27% do total da massa recadastrados.

Recadastramento 2018



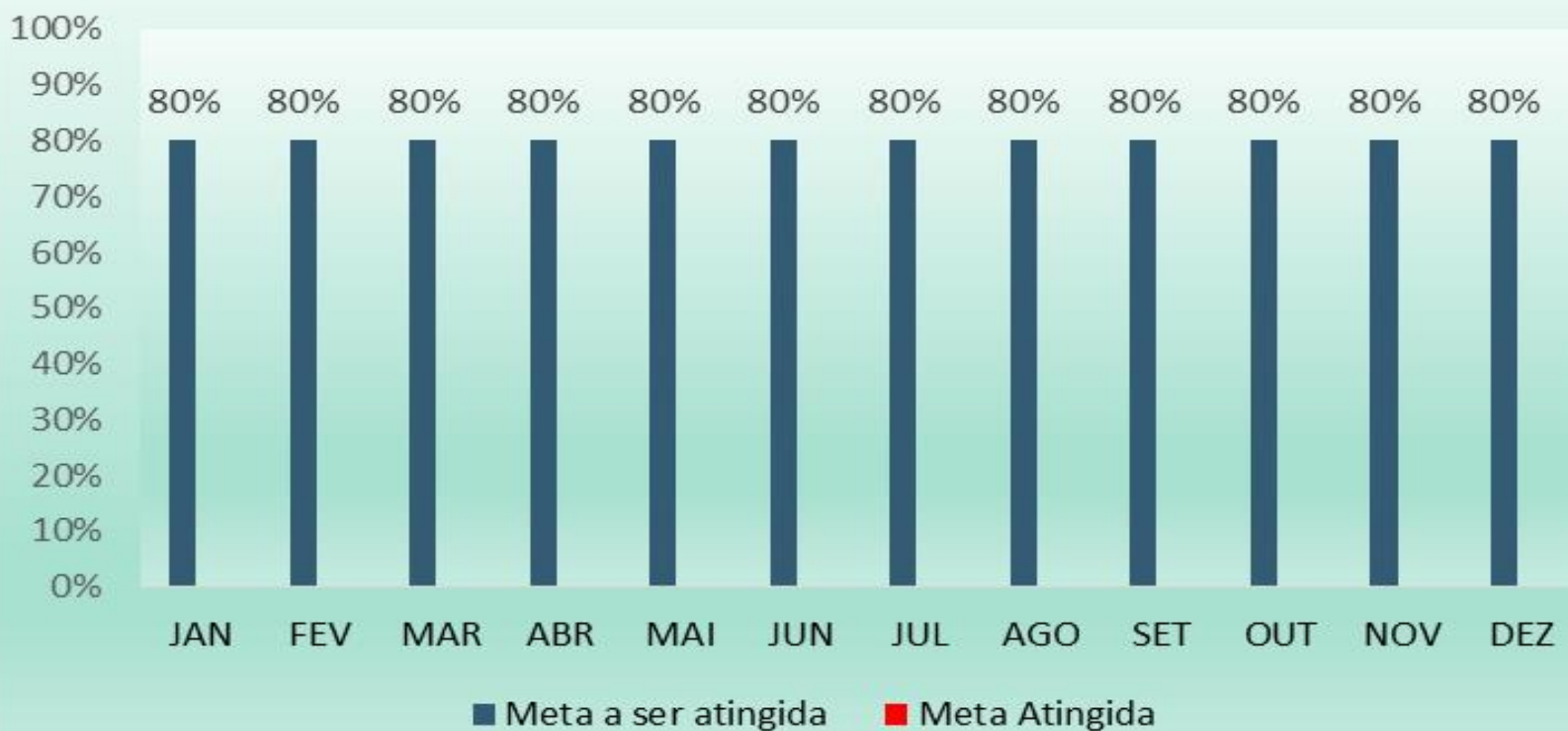
O gráfico acima demonstra a quantidade de aposentados e pensionistas recadastrados e não recadastrados por mês, data base do relatório 03/07/2018, às 8:30.

Emissão, Revisão e 2º via de CTC



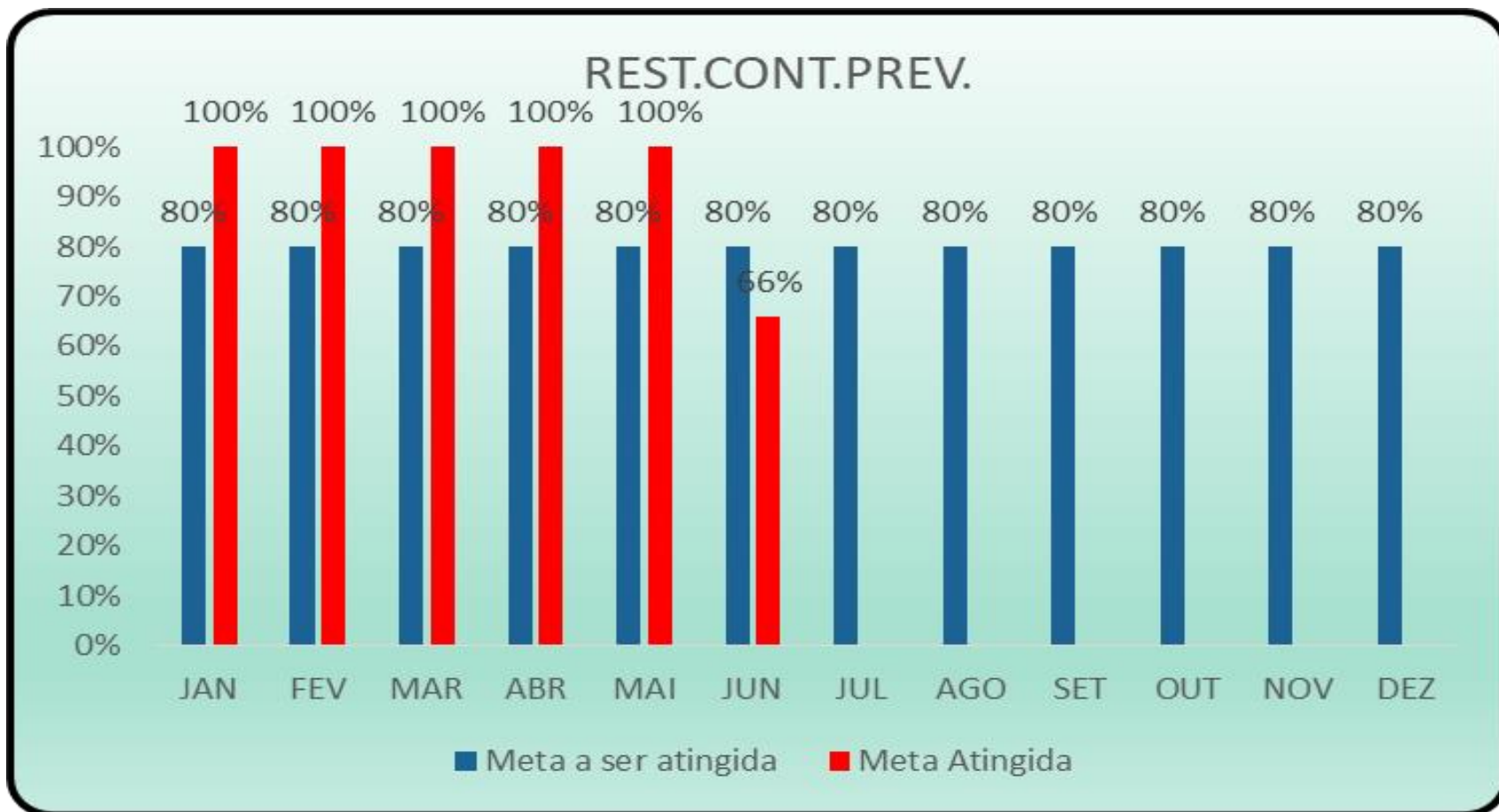
Mês	Concluídas no Prazo	Concluídas Fora do Prazo	Em Análise dentro do prazo	Em Análise Fora do prazo	Diligências Externa	Sobrestado	Canceladas	Arquivados	TOTAL
JAN	16	0	34	0	9	1	0	0	60
FEV	22	1	37	0	4	0	0	0	64
MAR	17	0	49	0	8	0	0	0	74
ABR	9	0	75	0	4	0	0	0	88
MAI	34	2	58	0	12	2	0	0	108
JUN	29	1	54	0	11	1	16	0	96

Inclusão e Exclusão de Dependentes

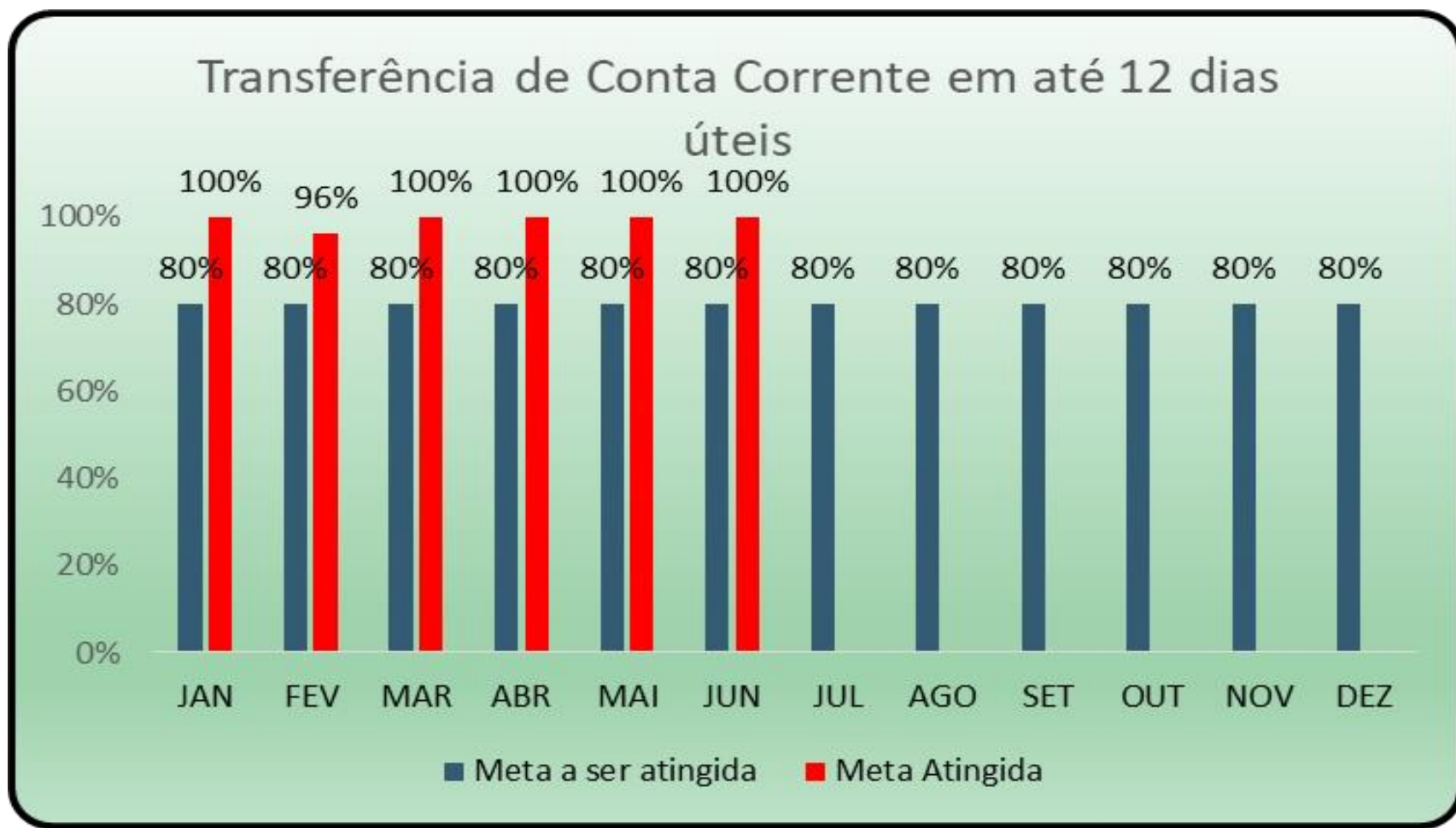


Não houve processos concluídos em Junho

Mês	Concluídas no Prazo	Concluídas Fora do Prazo	Em Análise dentro do prazo	Em Análise Fora do prazo	Diligências Externa	Sobrestado	Canceladas	Arquivados	TOTAL
JAN	0	0	2	0	13	0	0	0	15
FEV	0	0	6	0	9	0	0	0	15
MAR	0	0	5	0	11	0	0	0	16
ABR	0	0	8	0	3	0	0	0	11
MAI	0	0	0	0	11	2	0	0	13
JUN	0	0	6	3	12	0	17	0	21



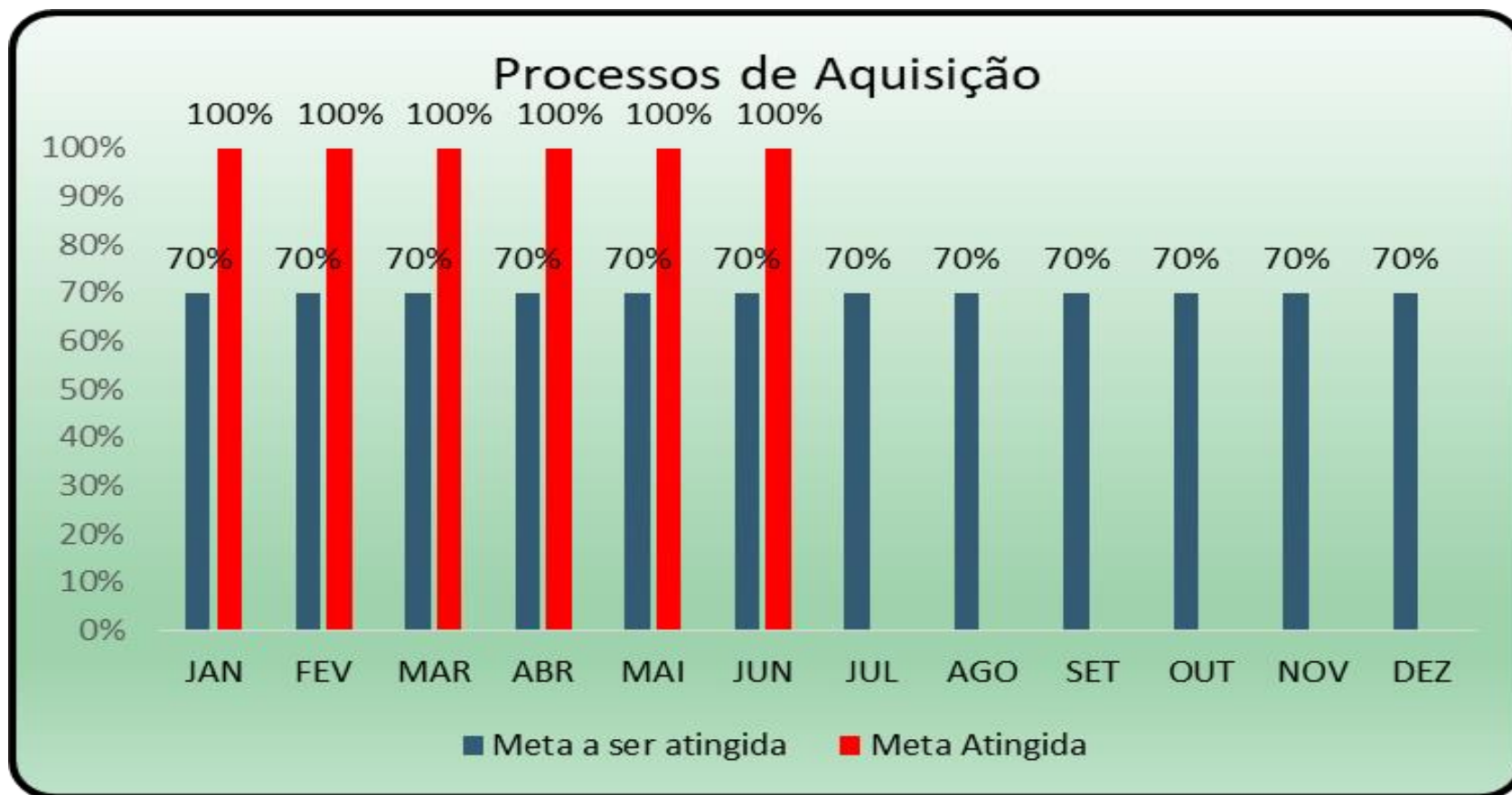
Mês	Concluídas no Prazo	Concluídas Fora do Prazo	Em Análise dentro do prazo	Em Análise Fora do prazo	Diligências Externa	Sobrestado	Canceladas	Arquivados	TOTAL
JAN	17	0	5	0	0	0	0	0	22
FEV	7	0	28	0	0	0	0	0	35
MAR	20	0	12	0	2	0	0	0	34
ABR	6	0	26	0	0	0	0	0	32
MAI	17	0	16	0	0	0	0	0	33
JUN	4	2	10	0	0	0	0	0	16



Mês	Concluídas no Prazo	Concluídas Fora do Prazo	Em Análise dentro do prazo	Em Análise Fora do prazo	Diligências Externa	Sobrestado	Canceladas	Arquivados	TOTAL
JAN	11	0	3	3	2	0	0	0	19
FEV	22	1	3	0	0	0	0	0	26
MAR	13	0	9	0	0	0	0	0	22
ABR	21	0	26	0	0	0	0	0	47
MAI	13	0	12	0	0	0	0	0	25
JUN	21	0	5	1	0	0	0	0	27



Mês	Concluídas no Prazo	Concluídas Fora do Prazo	Em Análise dentro do prazo	Em Análise Fora do prazo	Diligências Externa	Sobrestado	Canceladas	Arquivados	TOTAL
JAN	3	0	2	0	0	0	0	0	5
FEV	2	0	0	0	1	0	0	0	3
MAR	2	0	3	0	1	0	0	0	6
ABR	3	0	8	0	0	0	0	0	11
MAI	4	0	4	0	0	0	0	0	8
JUN	3	0	3	0	0	0	0	0	6



Indicador para Processo de Aquisição, atendendo aos seguintes prazos:

Ata de Registro de Preço – 18 dias úteis.

Dispensa de Licitação, Aditivo, Aquisição Direta e Licitação Dispensada - até R\$ 8.000,00 – 21 dias úteis.

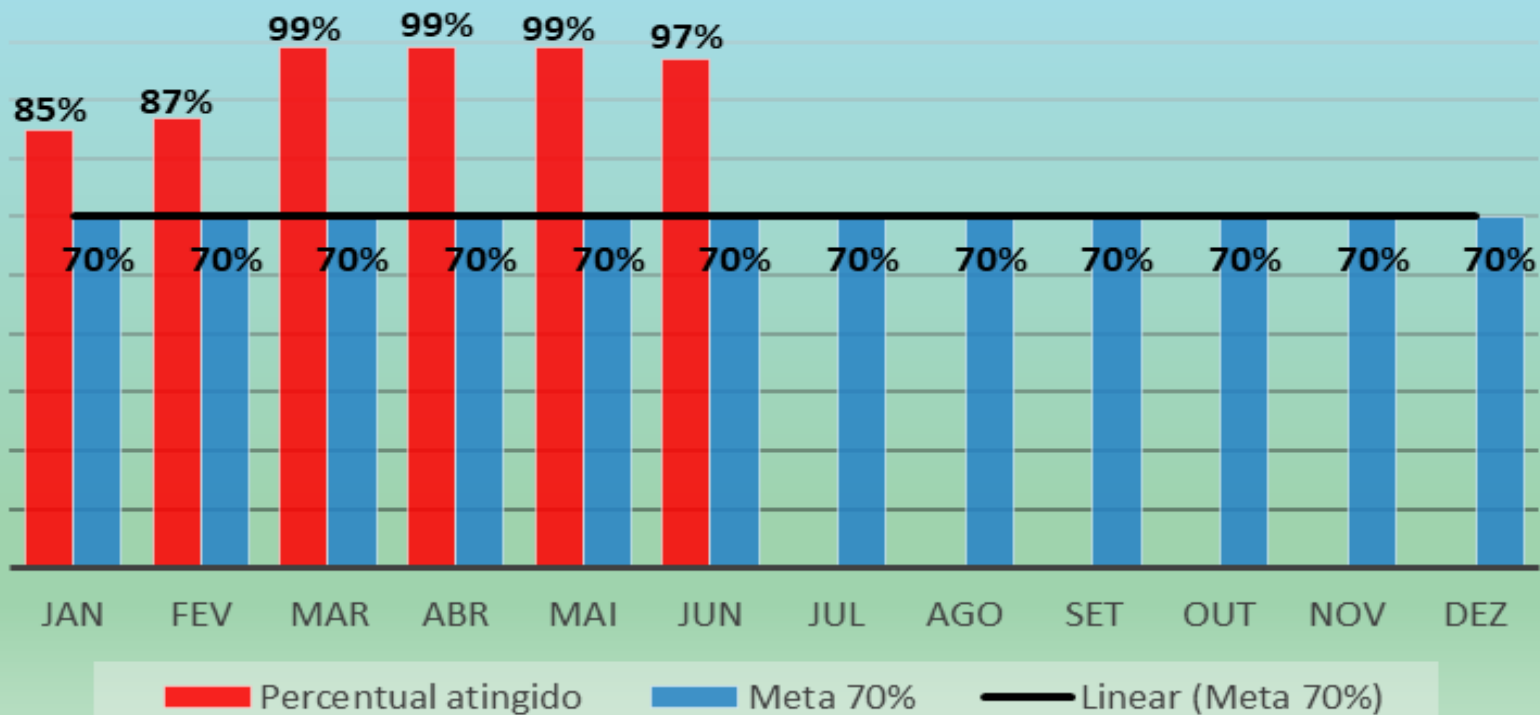
Inexigibilidade de Licitação, Licitação e Dispensa de Licitação acima de R\$ 8.000,00 – 37 dias úteis.

Aprovado pelo CODIR em 29/12/2015 e implementado a partir de agosto de 2016.

CONCLUÍDOS							
Mês	ADITIVO	ATA DE REGISTRO DE PREÇOS	AQUISIÇÃO DIRETA	INEXIGIBILIDADE DE LICITAÇÃO	DISPENSA DE LICITAÇÃO	LICITAÇÃO	TOTAL
JAN	1	1	3	0	1	1	7
FEV	0	0	4	0	0	0	4
MAR	1	0	5	0	0	0	6
ABR	1	0	0	0	0	0	1
MAI	2	0	0	0	0	0	2
JUN	0	0	0	1	0	1	2
JUL							
AGO							
SET							
OUT							
NOV							
DEZ							
TOTAL							

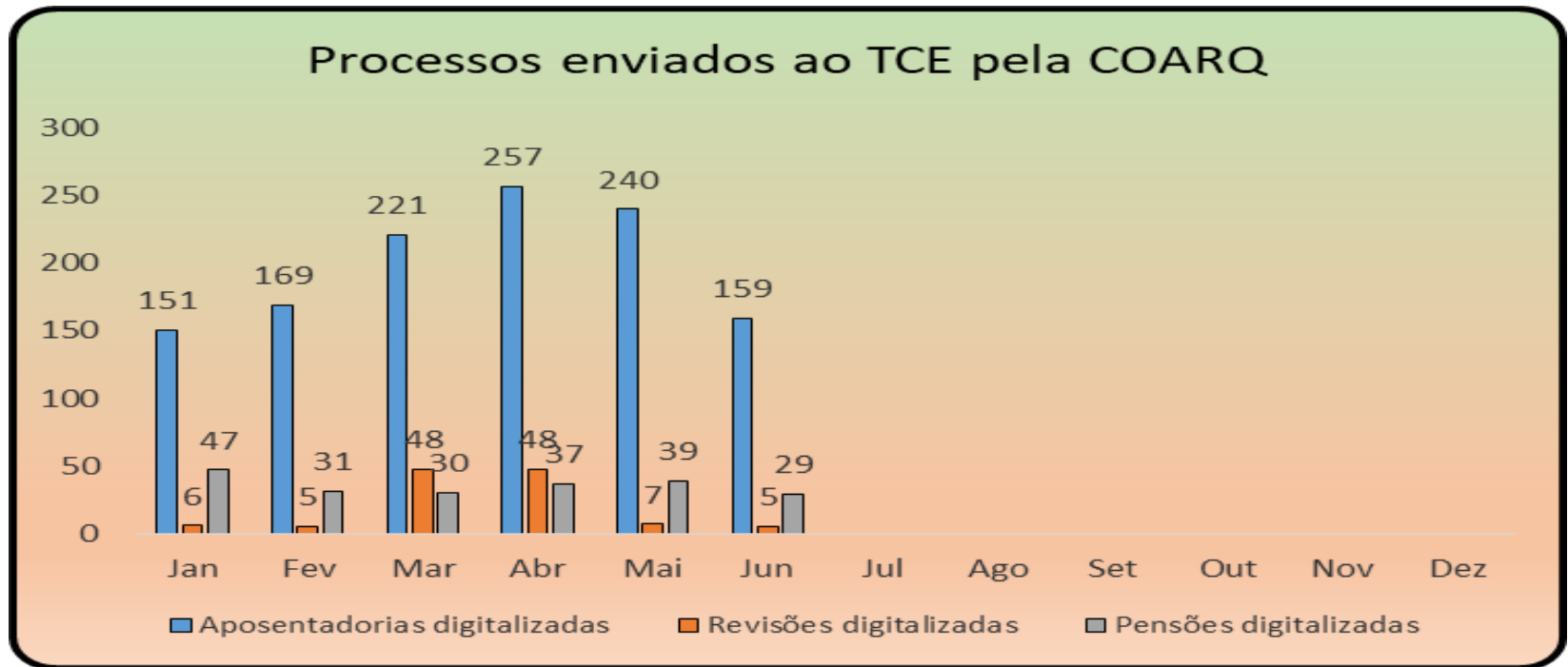
EM ANÁLISE							
Mês	ADITIVO	ATA DE REGISTRO DE PREÇOS	AQUISIÇÃO DIRETA	DISPENSA DE LICITAÇÃO	INEXIGIBILIDADE DE LICITAÇÃO	LICITAÇÃO	TOTAL
JAN	2	0	5	1	0	0	8
FEV	1	0	1	0	0	0	2
MAR	1	0	1	0	0	1	3
ABR	2	0	0	0	0	3	5
MAI	0	0	0	0	0	2	2
JUN	0	0	4	0	0	4	8
JUL							
AGO							
SET							
OUT							
NOV							
DEZ							

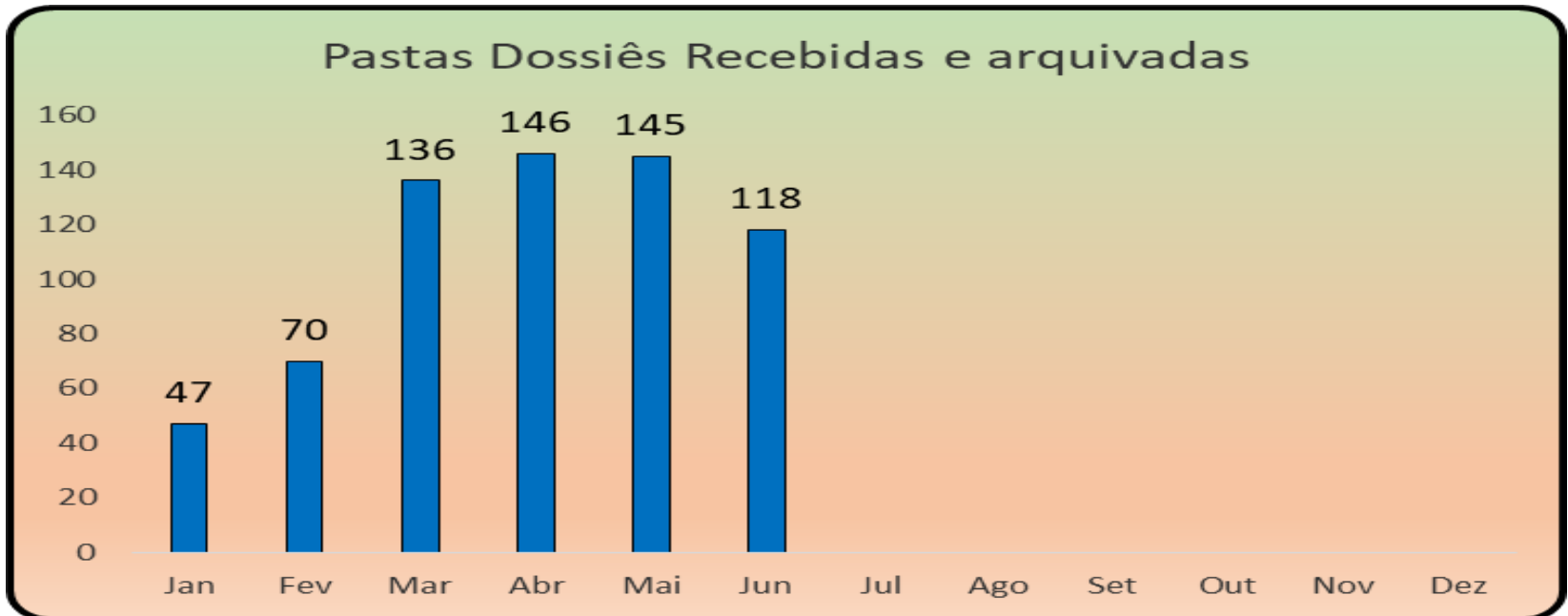
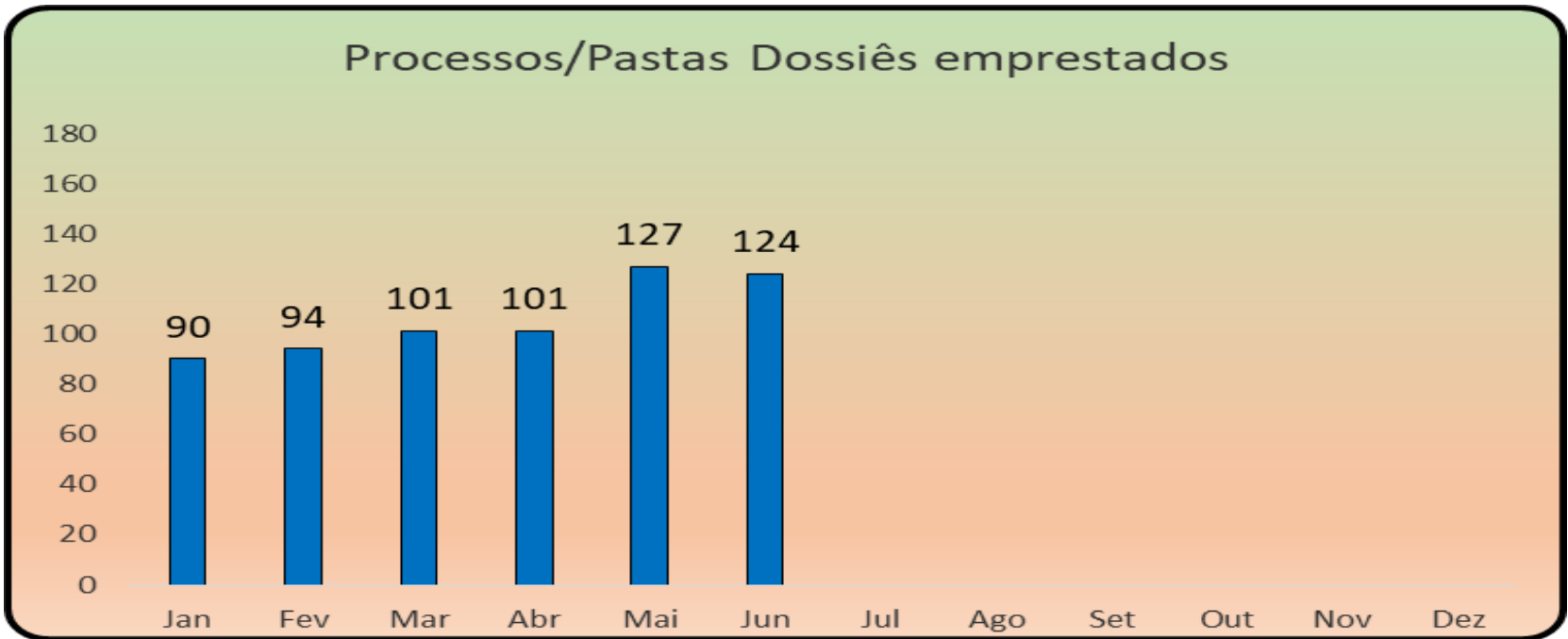
Processos enviados para o TCE



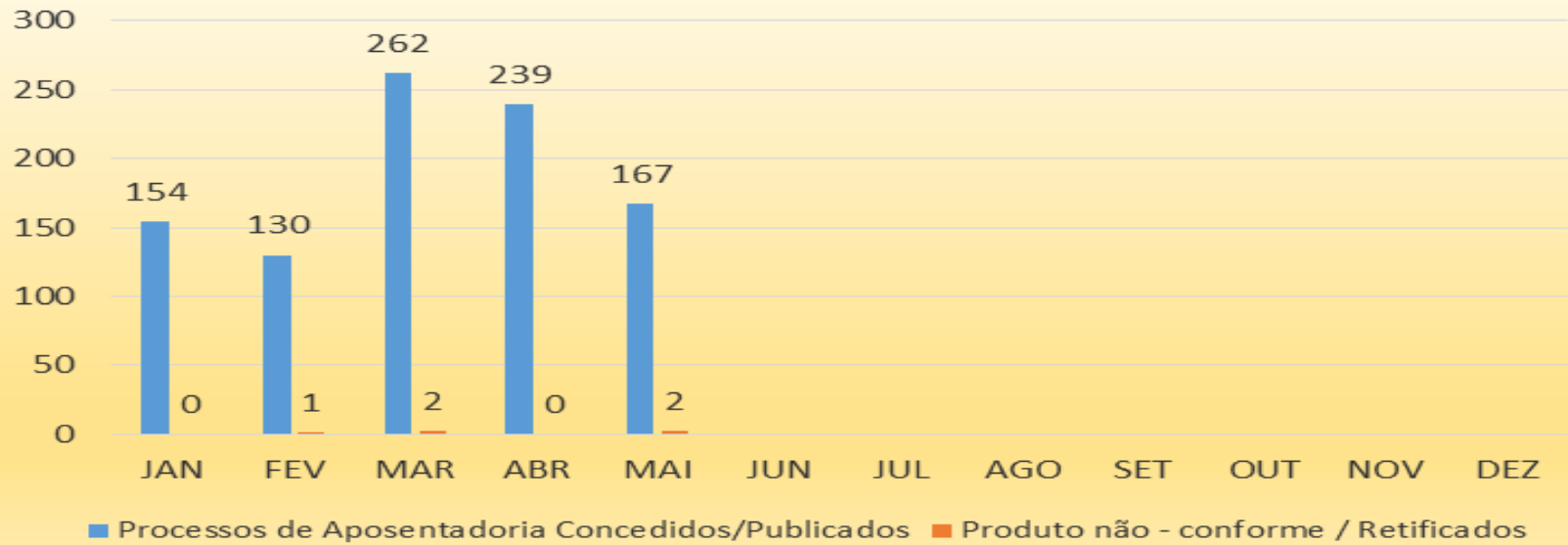
Mês	Total de Aposentadorias a enviar ao TCE	Total enviados	%
Jan	175	125	71,43
Fev	154	114	74,03
Mar	130	128	98,46
Abr	262	257	98,09
Mai	240	239	99,58
Jun	167	159	95,21

Mês	Total de Pensão a enviar ao TCE	Total enviadas	%
Jan	28	28	0,00
Fev	31	31	100,00
Mar	30	30	100,00
Abr	37	37	100,00
Mai	42	42	100,00
Jun	29	29	100,00

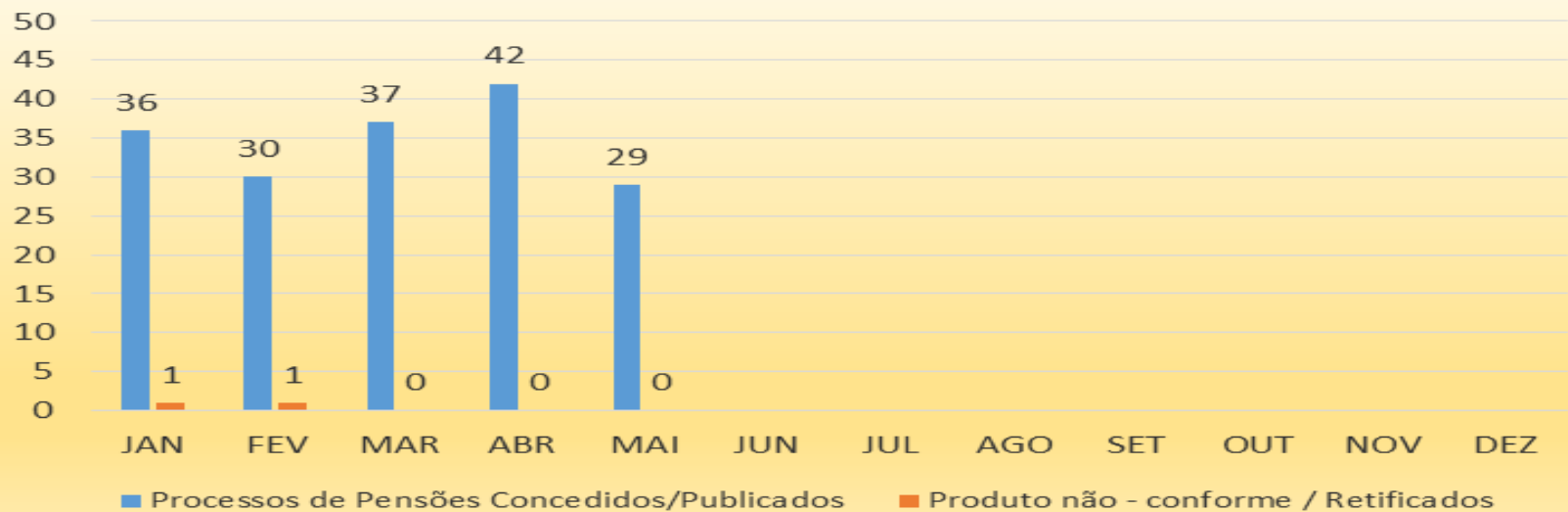




Produto não Conforme - Aposentadoria



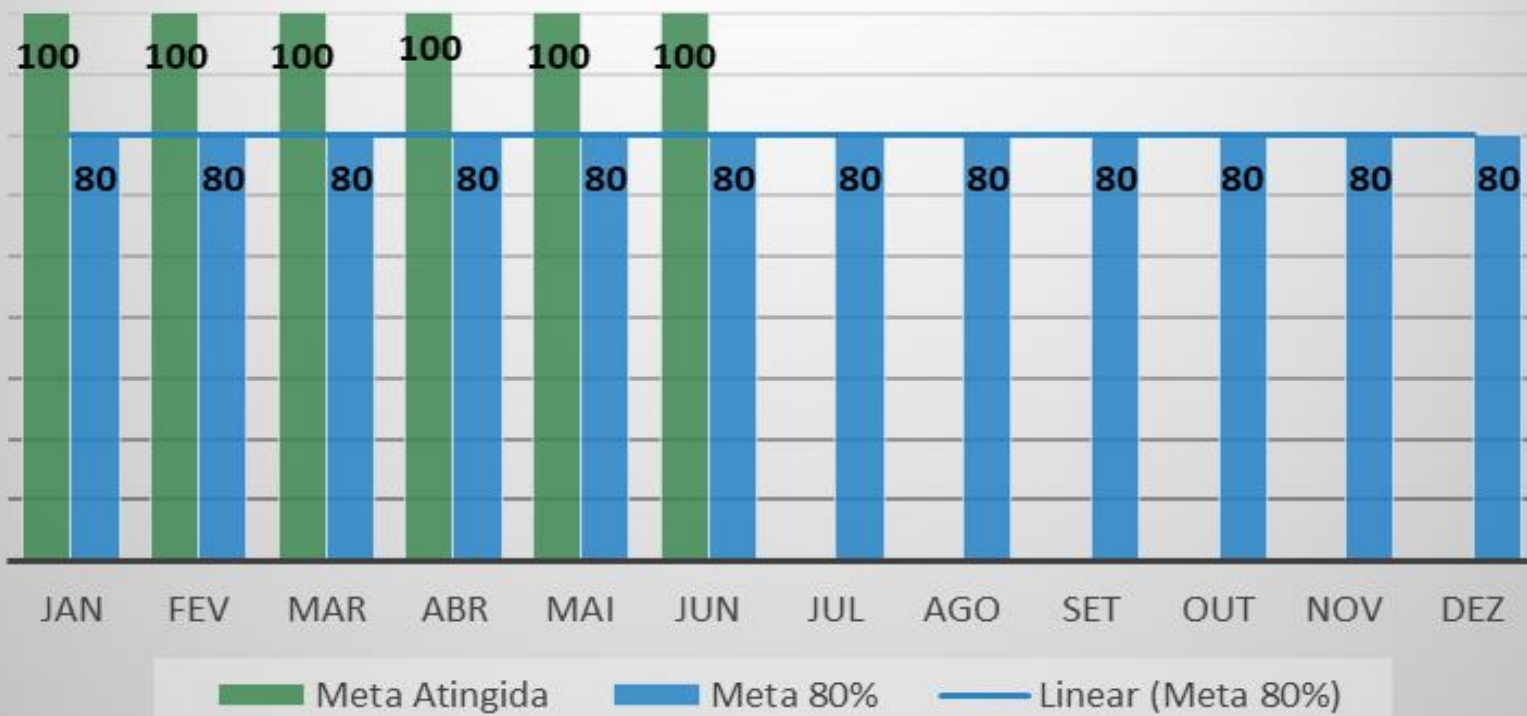
Produto não Conforme - Pensão



CONTROLE DOS REGISTRO PROCESSOS AMAZONPREV PELO TCE PUBLICAÇÕES DO DIÁRIO OFICIAL DO TCE

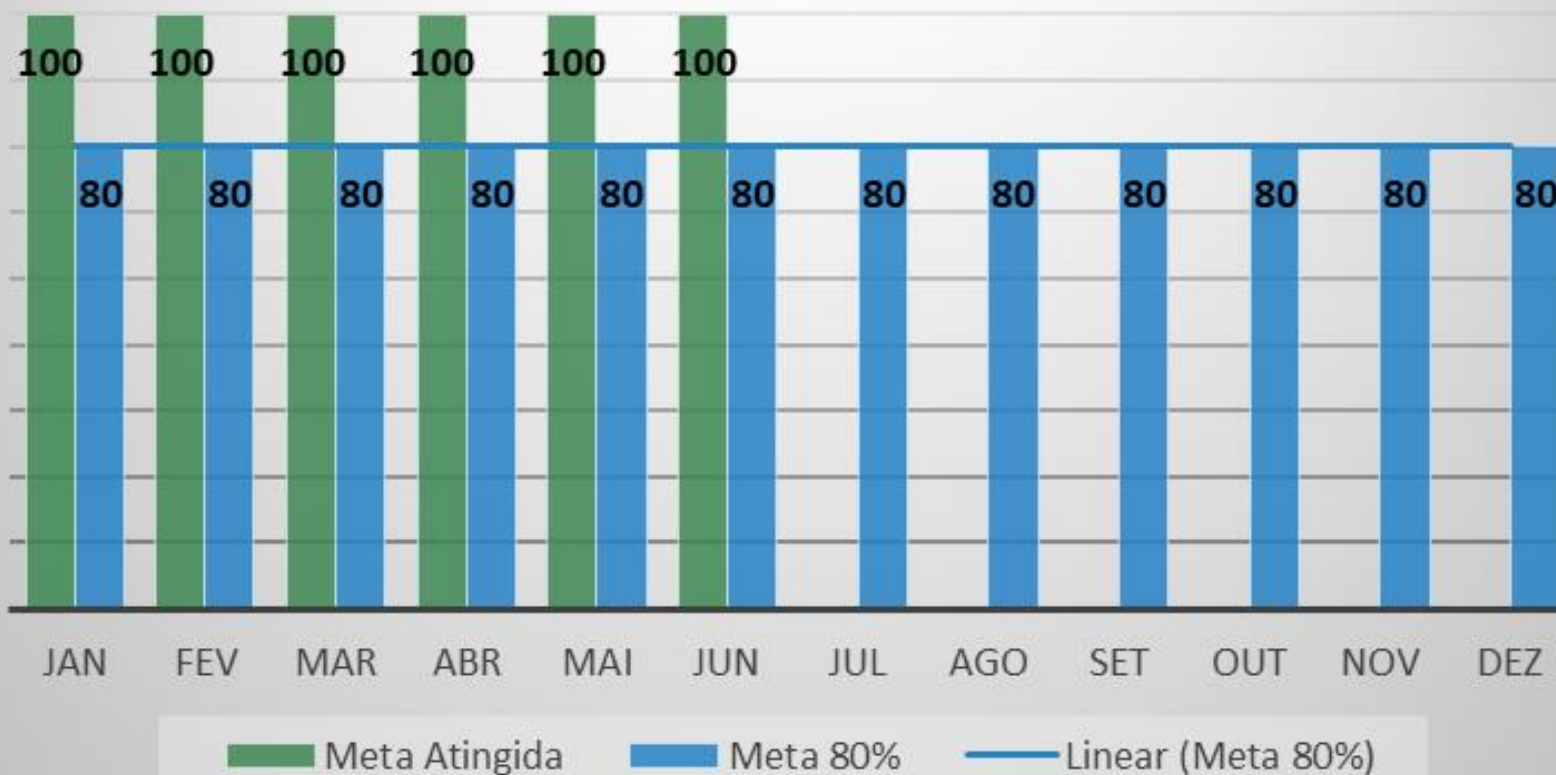
TCE JULGOU						
Mês/Registro	LEGAL	ILEGAL	NOTIFICAÇÃO	ARQUIVAR	SOBRESTAMENTO	TOTAL
JAN	44	3	1	0	1	49
FEV	10	2	2	0	0	14
MAR	70	0	3	0	0	73
ABR	200	3	11	1	0	215
MAI	337	4	45	2	2	390
JUN	237	5	22	3	0	267
JUL						
AGO						
SET						
OUT						
NOV						
DEZ						

Aposentadorias Incluídas no Prazo



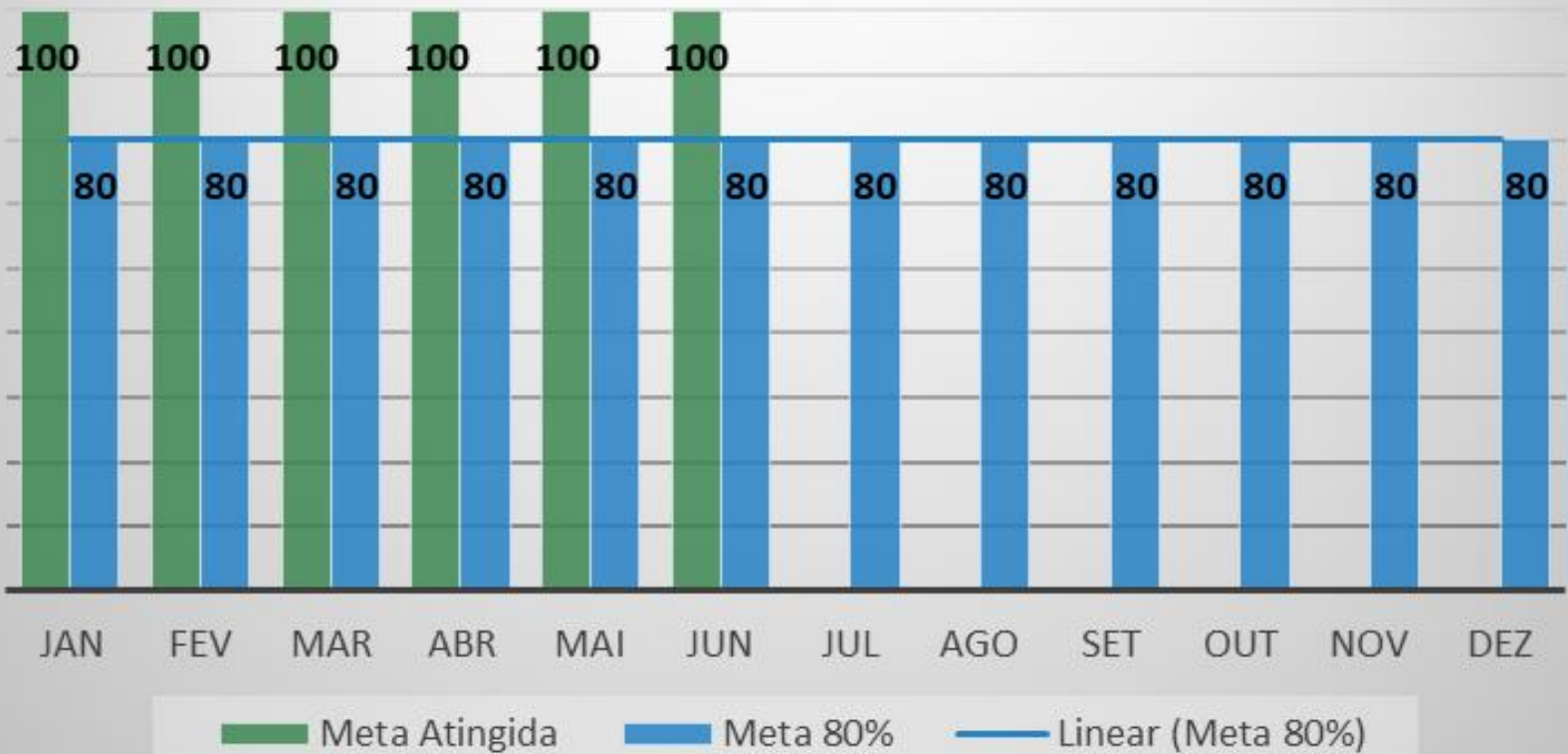
Mês	Aposentadorias a serem incluídas	Aposentadorias Incluídas	Meta Atingida
Jan	170	170	100
Fev	152	152	100
Mar	141	141	100
Abr	264	264	100
Mai	232	232	100
Jun	157	157	100

Pensões Incluídas no Prazo



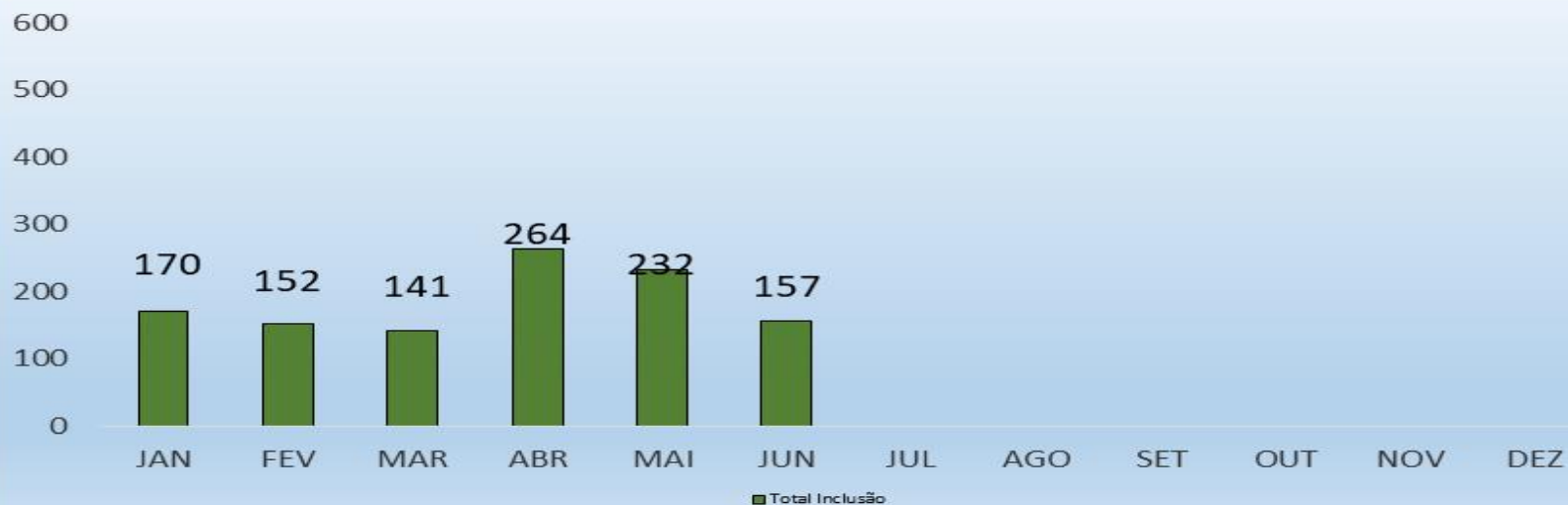
Mês	Pensões a serem incluídas	Pensões Incluídas	Meta Atingida
Jan	36	36	100
Fev	30	30	100
Mar	37	37	100
Abr	42	42	100
Mai	29	29	100
Jun	44	44	100

Revisões Inclusas no Prazo

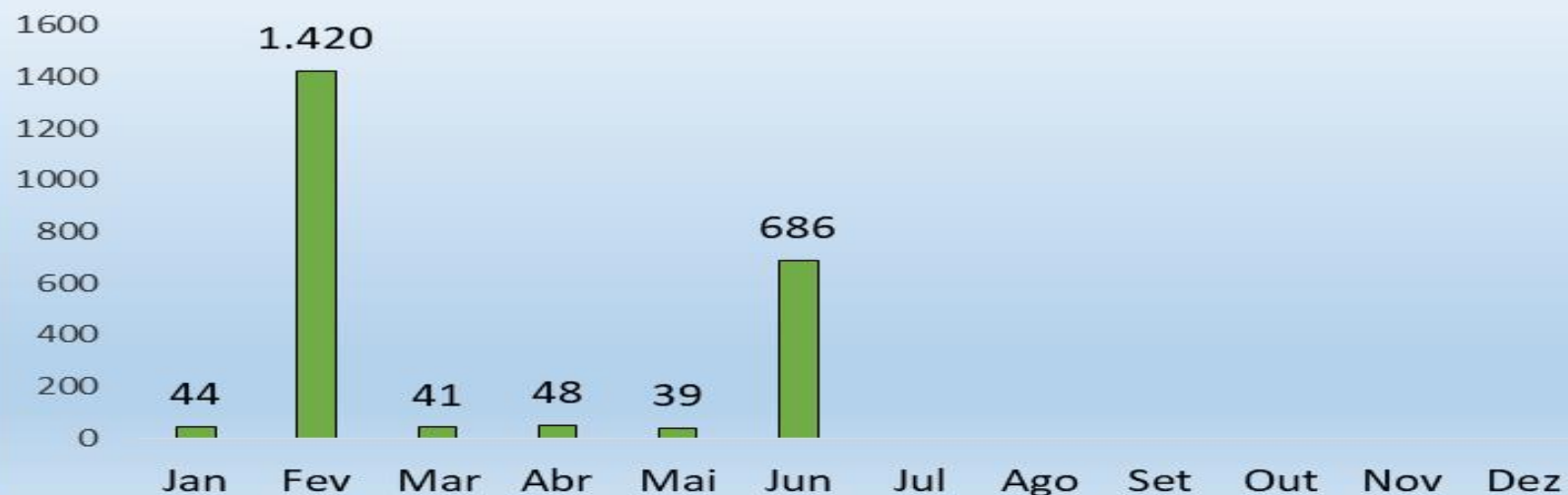


Mês	Revisões a serem incluídas	Revisões Incluídas	Meta Atingida
Jan	299	299	100
Fev	161	161	100
Mar	228	228	100
Abr	238	238	100
Mai	189	189	100
Jun	230	230	100

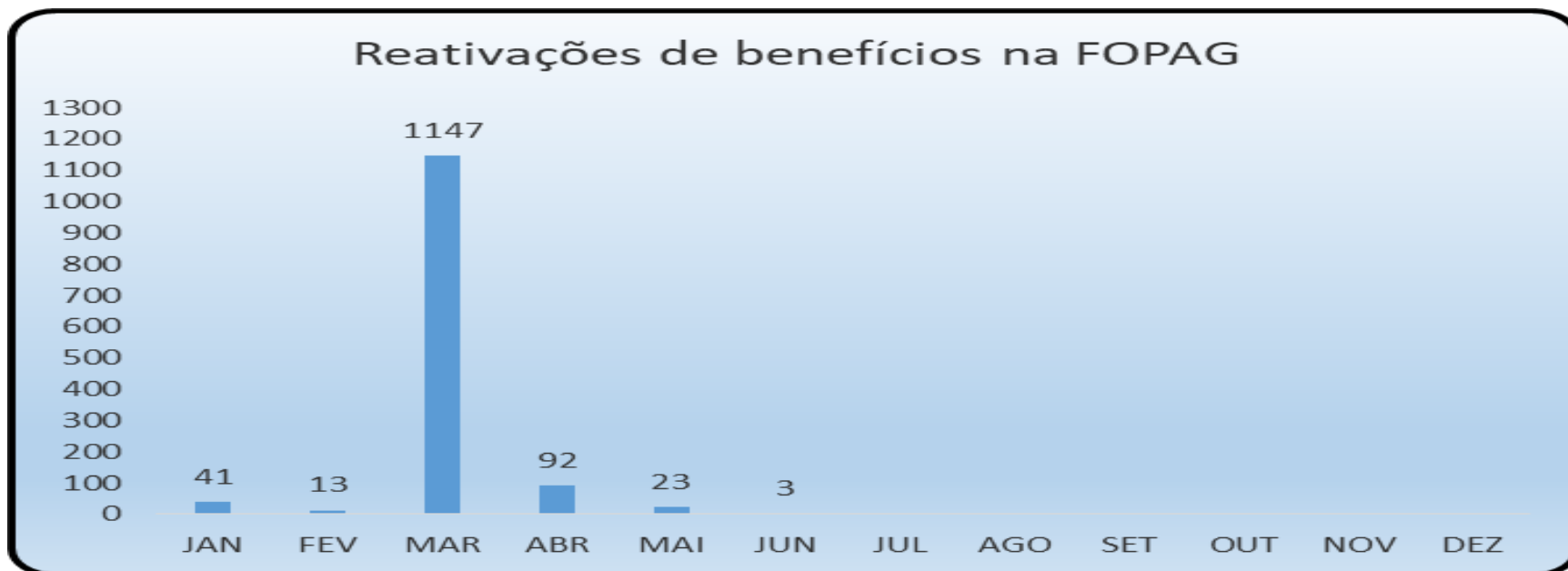
Inclusões de aposentadoria FOPAG



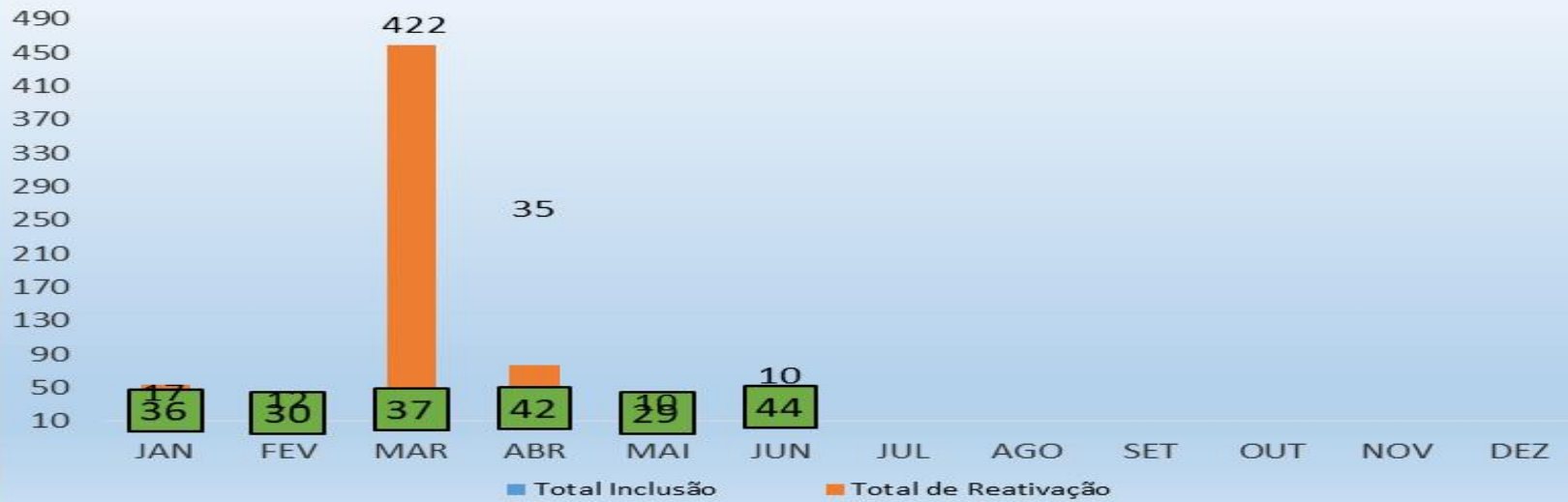
Total de Exclusões / Suspensões Aposentadoria na FOPAG



EXCLUSÕES DE APOSENTADORIA									
Mês	Óbito Executiv o	Notificaç ão TCE Executiv o	Sustados Executiv o	Sustados por falta de recadastr amento Executiv o	Óbito ALE/AM	Notificaç ão TCE ALE/AM	Sustados ALE/AM	Sustados por falta de recadastr amento ALE/AM	Total de Exclusõe s
Jan	41	0	0	0	3	0	0	0	44
Fev	49	1	0	1.368		0	2	0	1.420
Mar	39	0	0	0	0	0	2	0	41
Abr	47	0	0	0	1	0	0	0	48
Mai	34	1	0	0	4	0	0	0	39
Jun	48	0	0	635	0	0	0	3	686



Inclusões Pensões FOPAG



Total de Exclusões/Suspensões de Pensões FOPAG

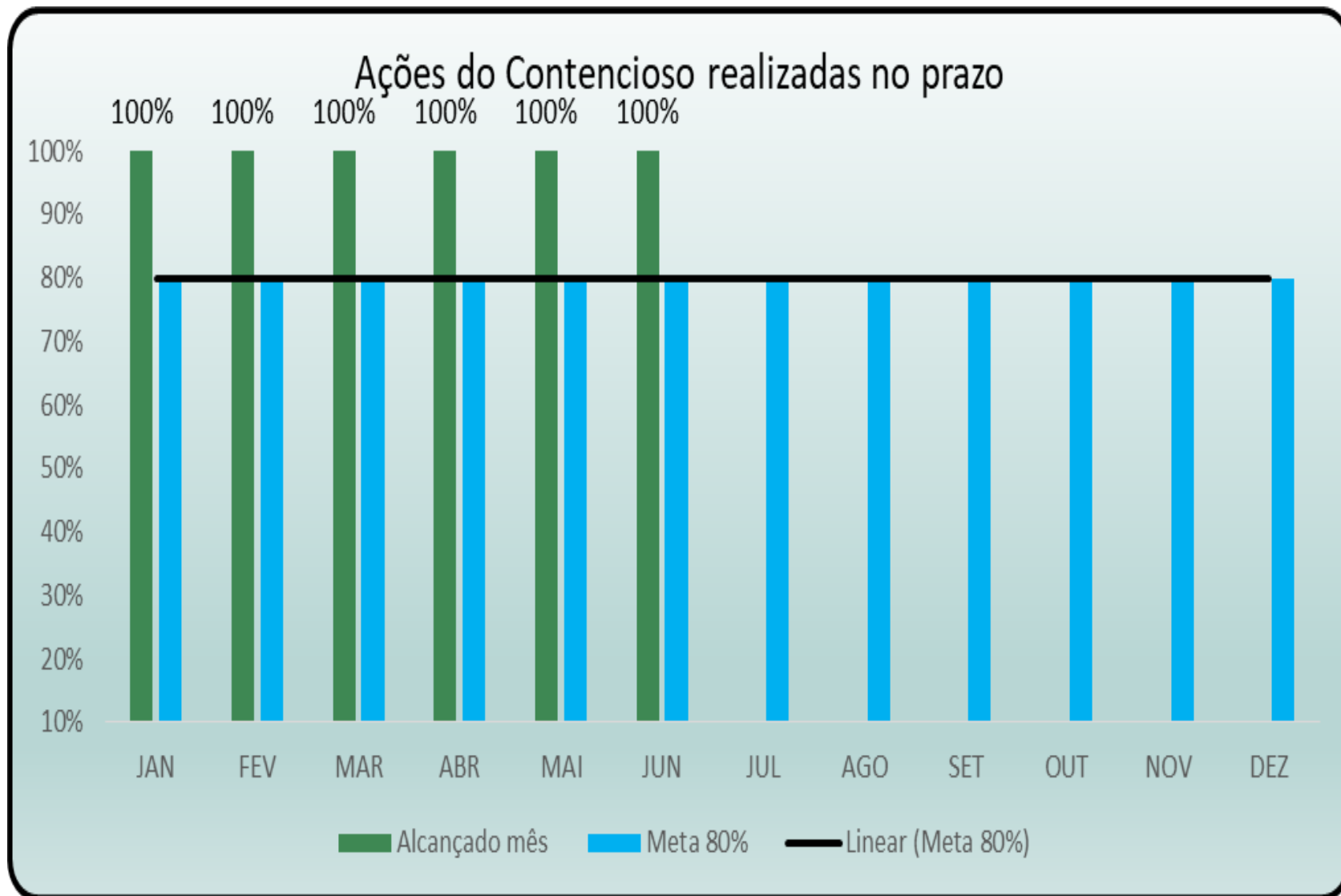


Inclusão de Revisão de Aposentadoria FOPAG



Inclusão de Revisão de Pensão FOPAG





Foram abertas 15 processos.

Ações Realizadas	Jan	Fev	Mar	Abr	Mai	Jun	Jul	Ago	Set	Out	Nov	Dez
Agravo Regimental	5	2	0	4	2	1						
Apelação	9	6	3	2	1	3						
Contestações	9	3	12	12	15	13						
Embargos de Declaração	3	2	4	8	3	13						
Contra-Razão	3	10	10	2	4	3						
Impugnação de Embargos	1	5	1	0	2	7						
Exceção de Pre-Executividade	0	3	0	1	0	0						
Petição Simples	12	14	0	15	21	16						
RE	8	0	2	1	0	0						
RE e RESP	1	0	4	2	1	1						
Execução	0	0	1	0	0	0						
RESP	8	0	4	1	1	2						

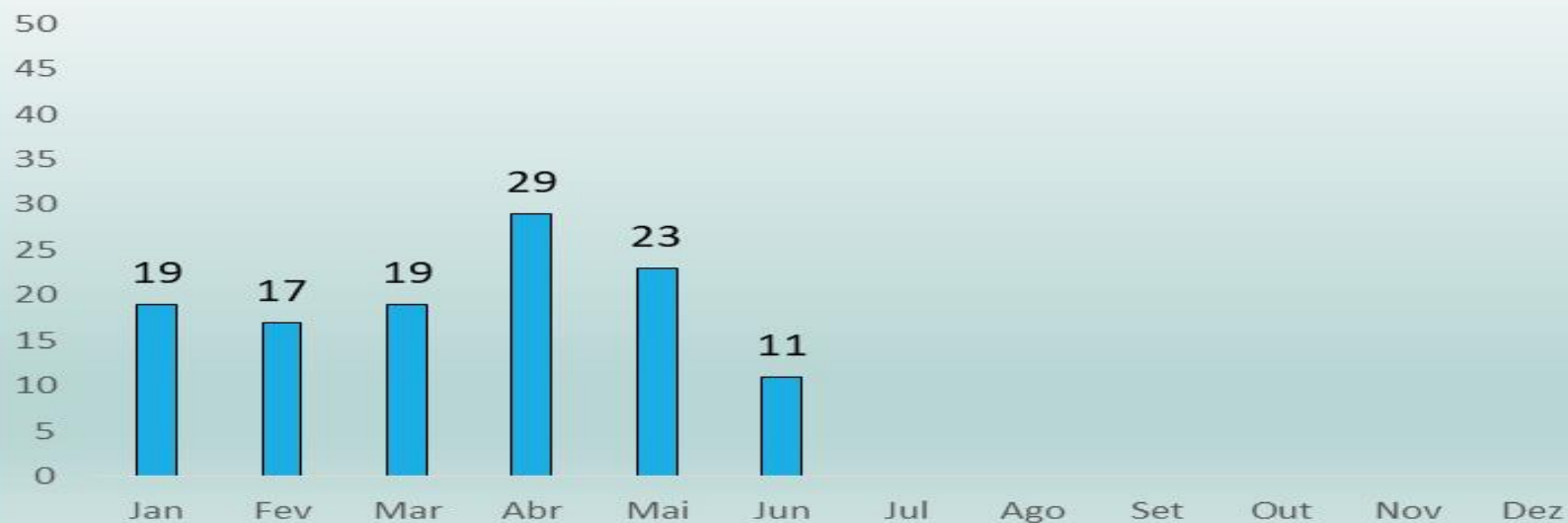


3 audiências, sendo 1 conciliação e 2 instruções.

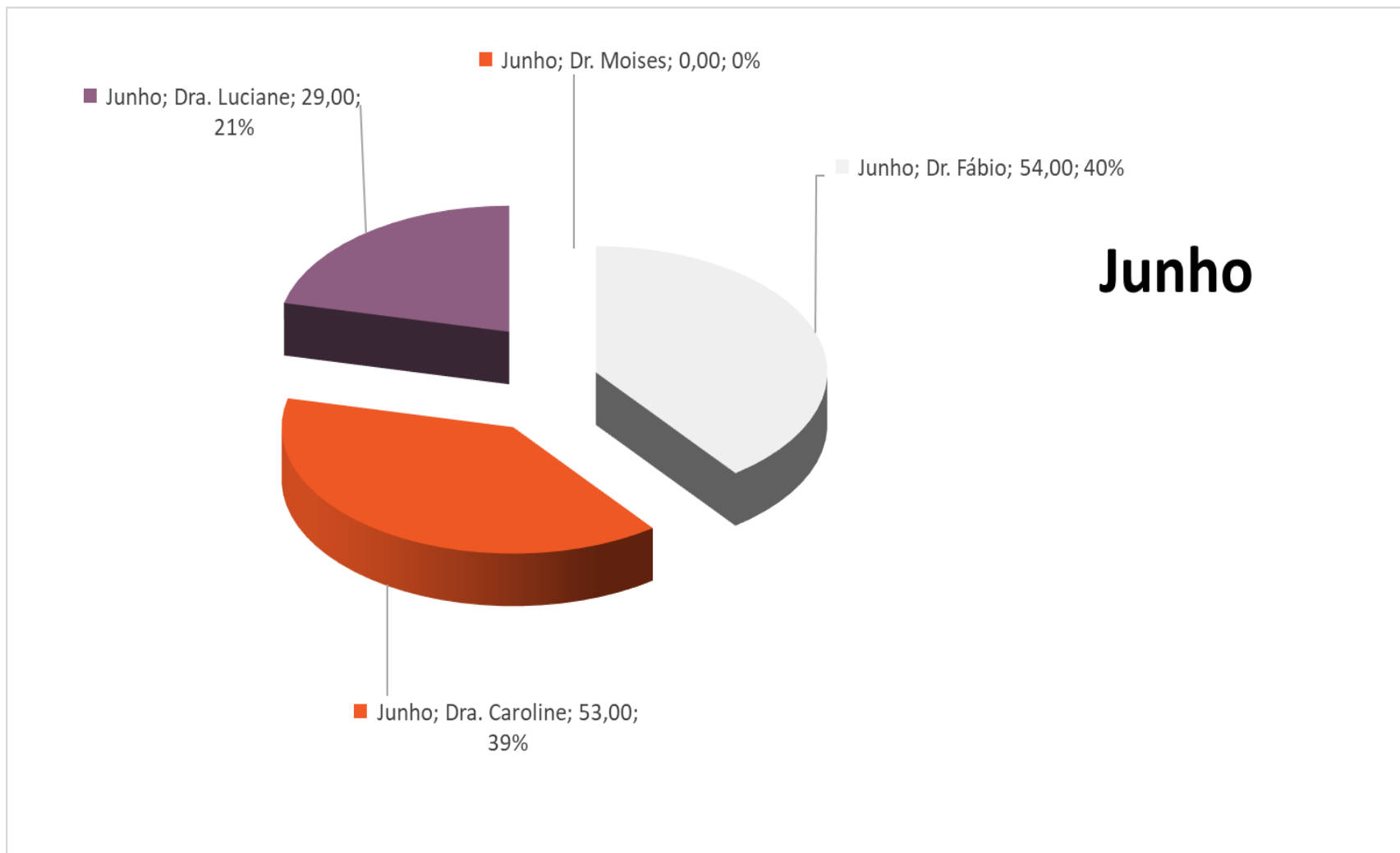
Processos ingressos no mês COM LIMINAR



Processos ingressos no mês SEM LIMINAR

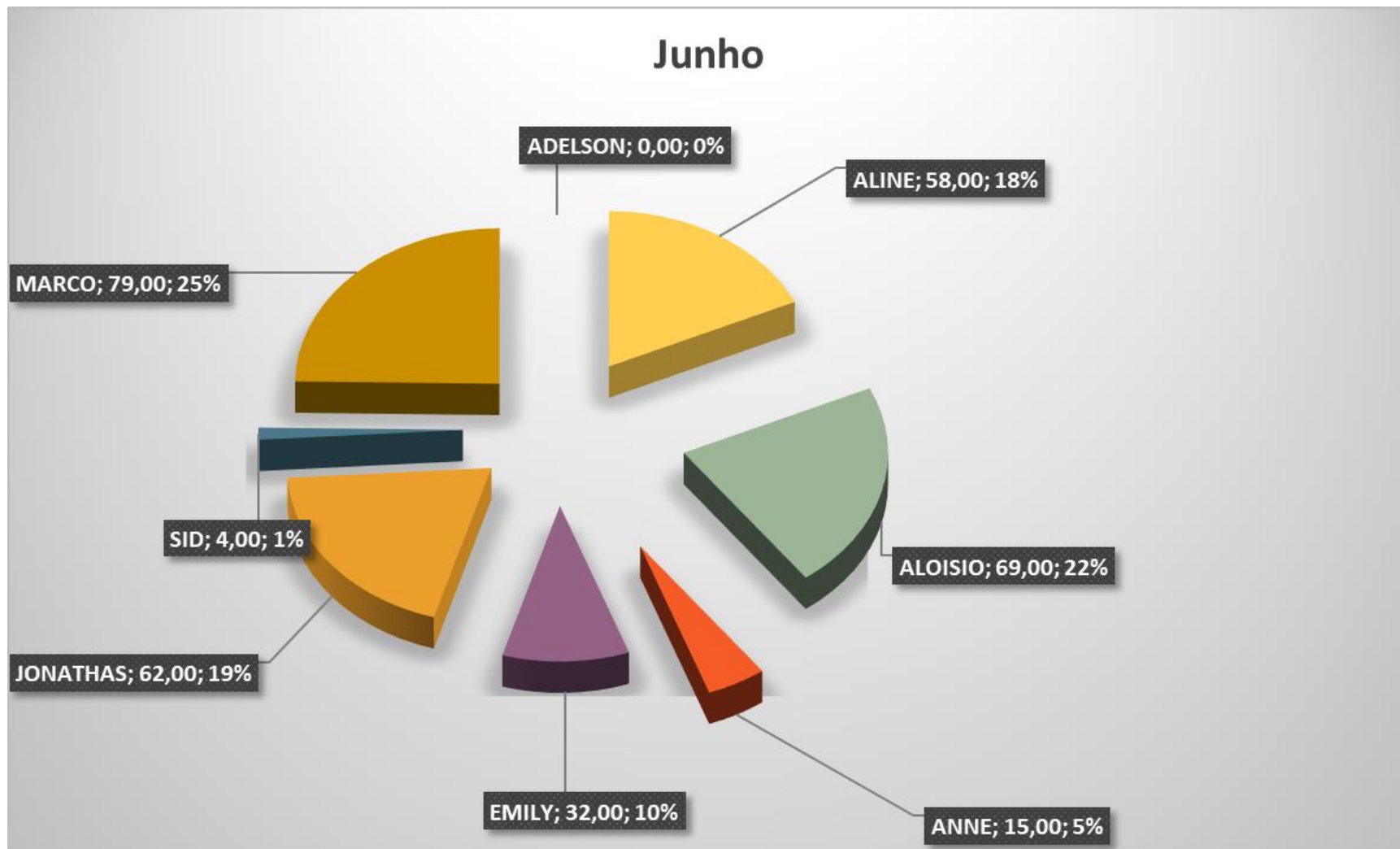


Distribuição de Processo GEJUR-CONTENCIOSO -2018

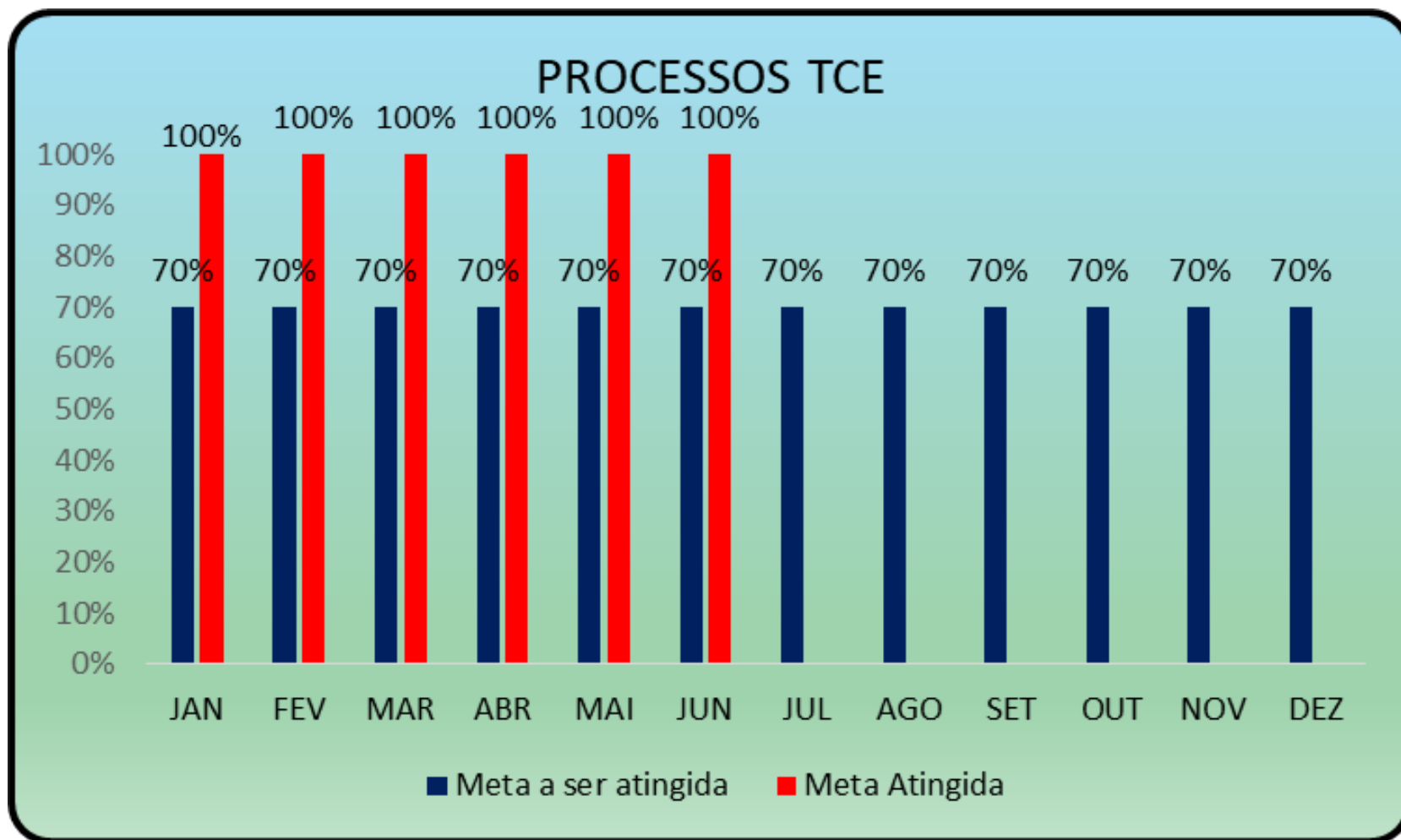


Fonte GEJUR

Distribuição de Processo Previdenciários e Administrativos –GEJUR 2018



Fonte GEJUR



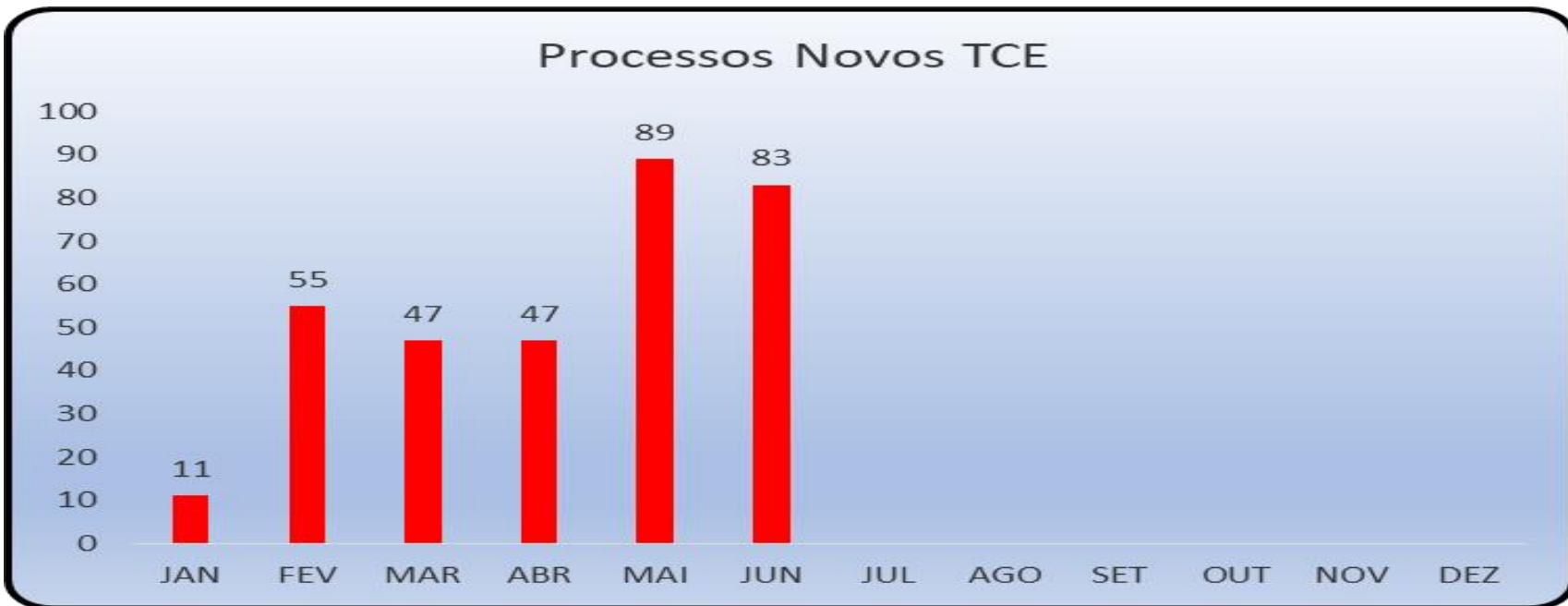
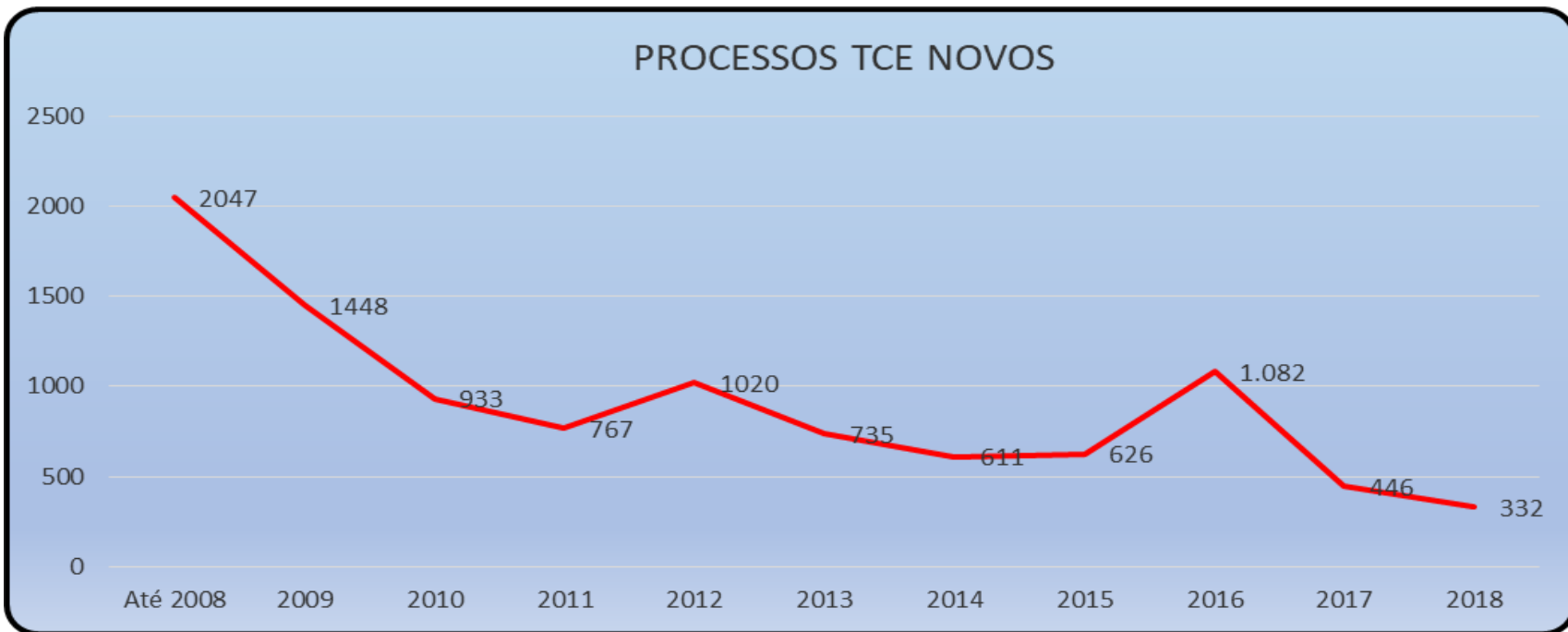
Indicador para análise de Notificações do TCE nos seguintes prazos:

Notificações TCE 15 dias – 11 dias úteis;

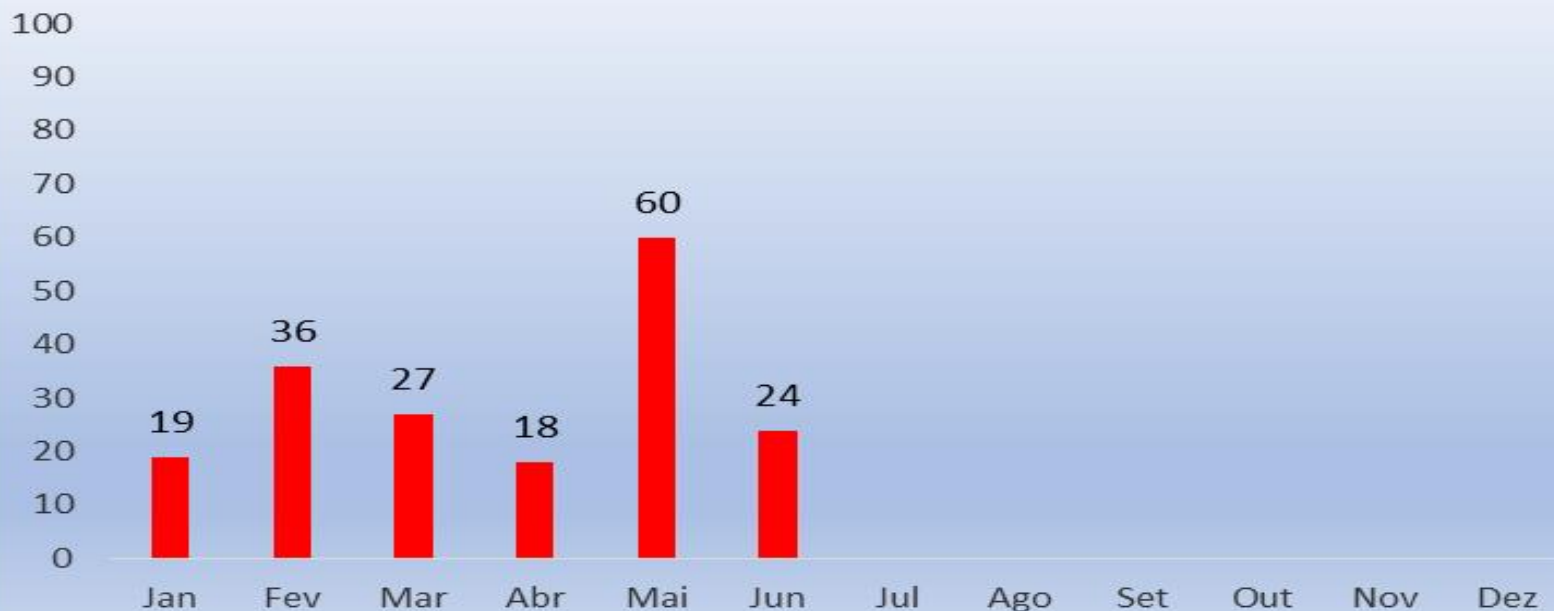
Notificações TCE 30 dias – 20 dias úteis;

Notificações TCE 60 dias – 40 dias úteis.


Aprovado pelo CODIR em 29/12/2015 e implementado a partir de agosto de 2016.



Processos TCE Concluídos

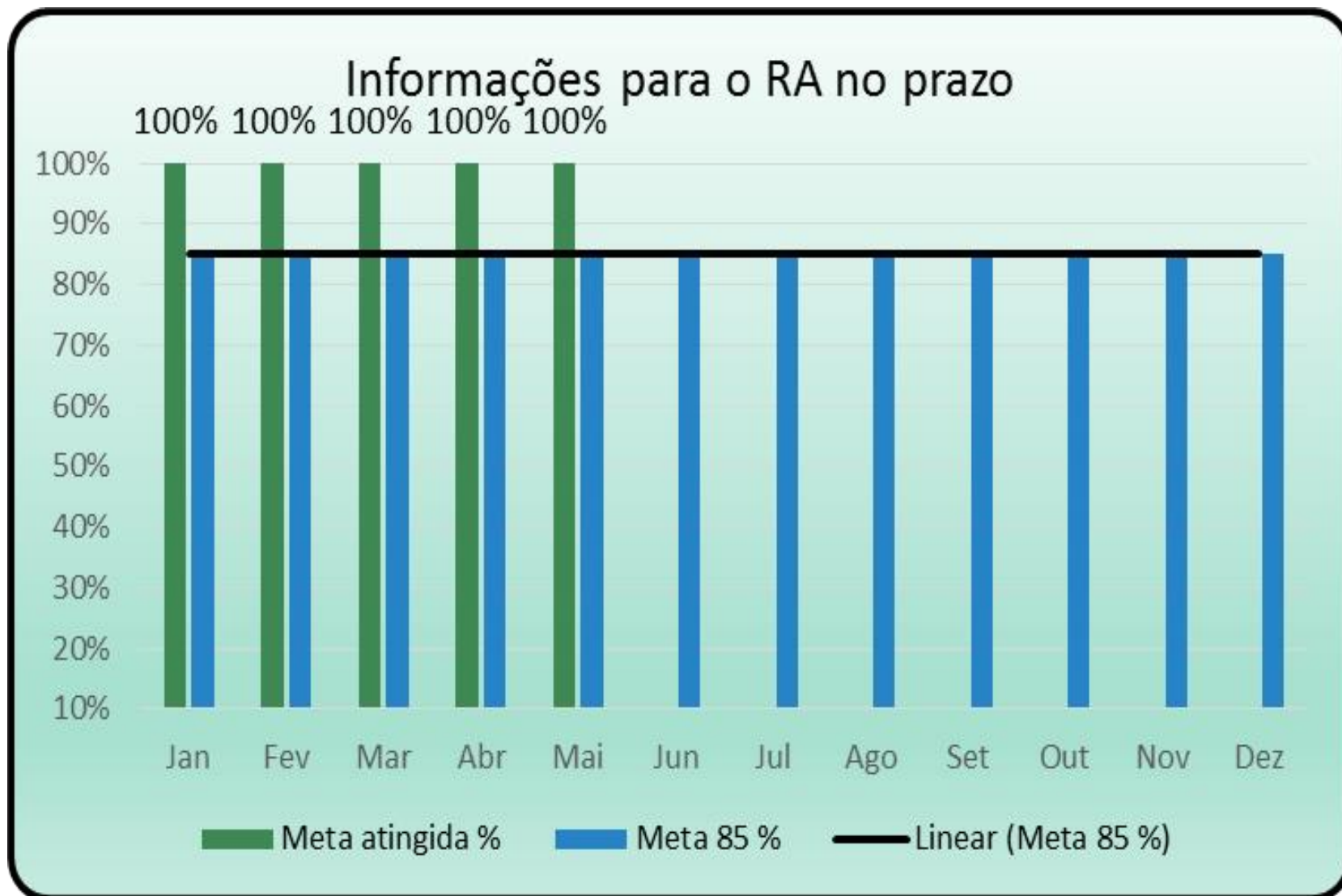


Processos TCE por Status

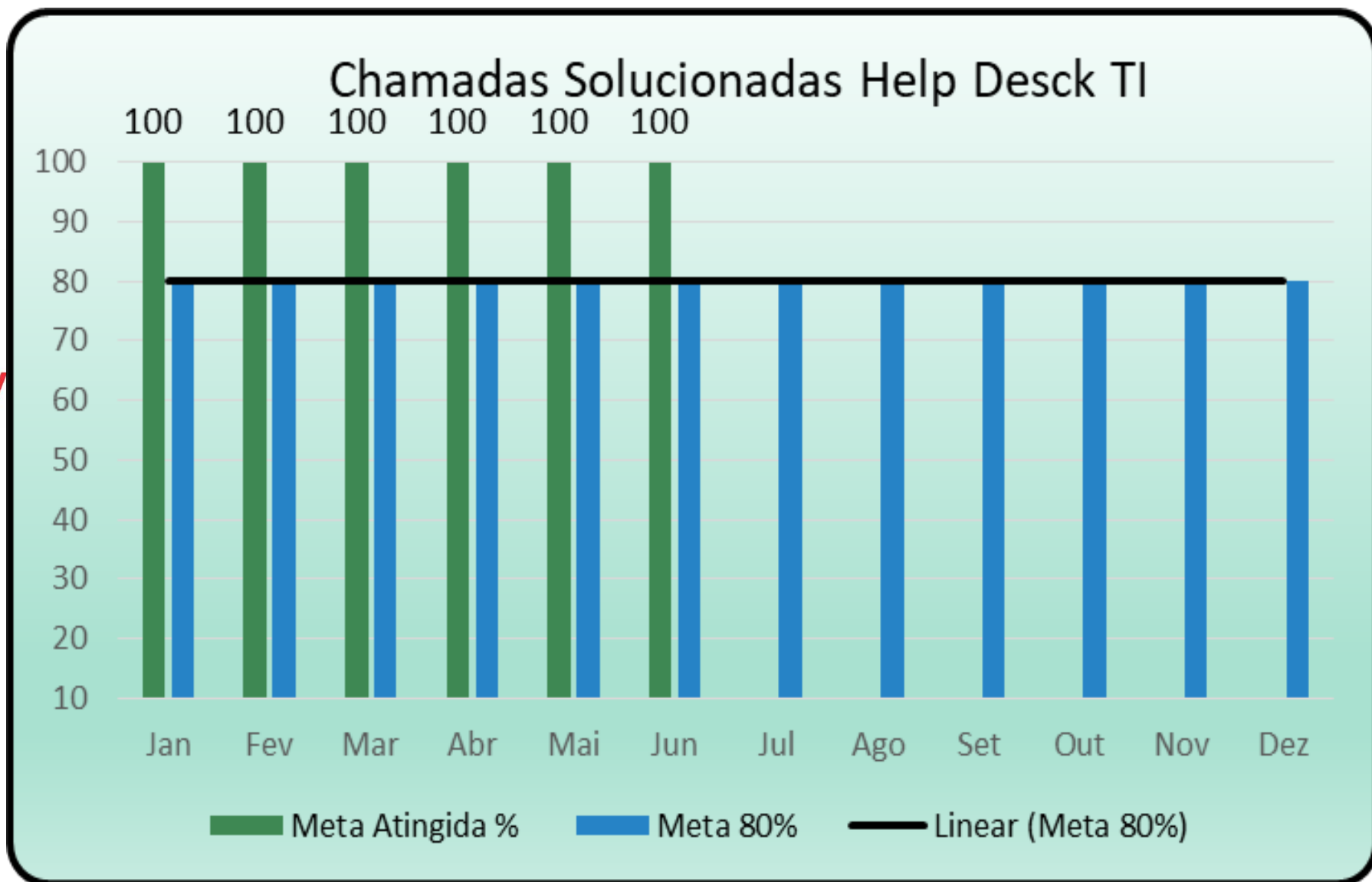


Status	1	2	3	4	5	6	7	8	9	10	11	12
Concluídos no Prazo	11	36	27	18	60	24						
Concluídos Fora do Prazo	0	0	0	0	0	0						
Concluído Indeferido	0	0	0	0	0	0						
Diligência Externa	3	5	1	0	2	0						
Em análise	8	28	32	55	91	109						
Cancelados	0	0	0	0	0	0						
Sobrestados	1	0	7	5	9	8						
Arquivados	0	0	0	0	0	0						

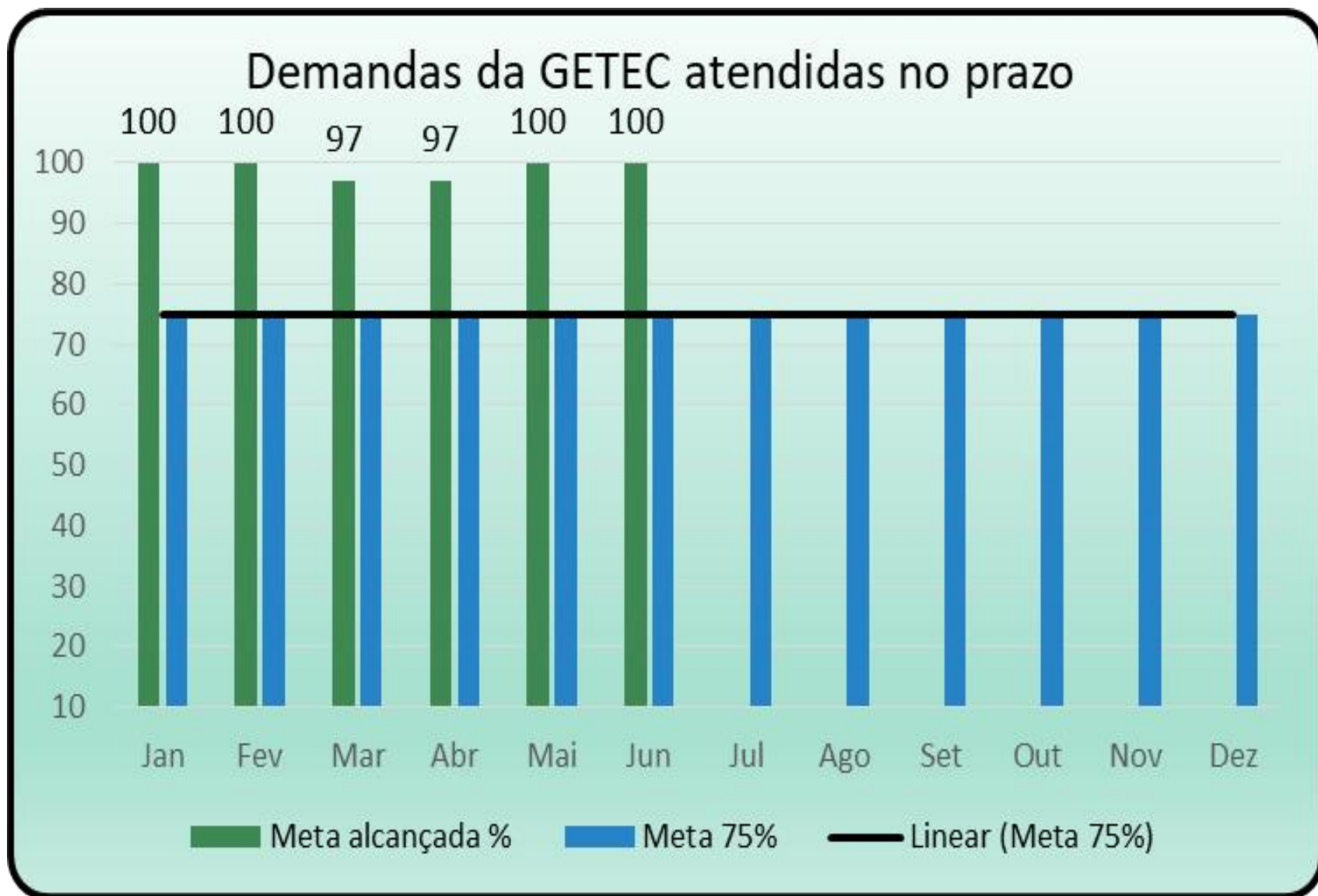
■ Concluídos no Prazo
 ■ Concluídos Fora do Prazo
 ■ Concluído Indeferido
 ■ Diligência Externa
■ Em análise
 ■ Cancelados
 ■ Sobrestados
 ■ Arquivados



Em janeiro foram 40 ações realizadas, todas informadas no prazo.



Das 46 ocorrências atendidas, todas com resposta em até 05 horas.



Em janeiro foram 12 demandas de ações/serviços para a GTECI, todas concluídas no prazo estipulado pela Gerente.

ATENDIMENTO AO PÚBLICO

ATENDIMENTO NA AMAZONPREV					
MÊS/SENHAS	ADVOGADOS	SENHAS NORMAIS	PREFERENCIAL	PREFERENCIAL + 80 ANOS	TOTAL DE ATENDIMENTO
JAN	Não houve registro, o Sistema iniciou em fevereiro				
FEV	62	766	3.105	292	4225
MAR	76	783	3.743	325	4927
ABR	71	456	2.999	148	3674
MAI	59	339	2.620	201	3219
JUN	47	319	2.645	195	3206
JUL					
AGO					
SET					
OUT					
NOV					
DEZ					

ATENDIMENTO AO PÚBLICO

SERVIÇOS SOLICITADOS	FEV	MAR	ABR	MAI	JUN	JUL	AGO	SET	OUT	NOV	DEZ	TOTAL
CANCELAMENTO POR ÓBITO	11	5	1	0	4							21
EMISSÃO, REVISÃO E 2ª VIA CTC	98	60	68	106	86							418
CONSIGNAÇÕES	14	10	2	0	3							29
CONSULTA/CIÊNCIA DE PROCESSO	49	69	85	167	177							547
EMISSÃO DECLARAÇÕES	157	126	132	0	156							571
2ª VIA CONTRA CHEQUE	299	439	735	757	614							2844
EMISSÃO DE CÉDULA C	326	1.290	413	5	5							2039
INCLUSÃO/EXCLUSÃO DEPENDENTES	11	4	6	3	5							29
INFORMAÇÕES	791	868	825	706	598							3788
ISENÇÃO DE IMPOSTO DE RENDA	26	48	24	1	9							108
PROCESSO DE PENSÃO	98	72	55	55	55							335
REATIVAÇÃO DE BENEFÍCIO	1	0	0	0	0							1
RECADASTRAMENTO	2.268	1.898	1.274	1.239	1.448							8.127
REVISÃO DE APOSENTADORIA	48	26	50	56	24							204
REVISÃO DE PENSÃO	13	5	3	3	4							28
SOLICITAÇÃO DE CÓPIA	5	5	0	0	3							13
RESTITUIÇÃO CONTRIBUIÇÃO PREVIDENCIÁRIA	1	0	1	0	0							2
TRANSFERÊNCIA DE CONTA CORRENTE	8	2	0	5	2							17
TEMPO AVERBADO	1	0	0	116	13							130
TOTAL	4225	4927	3674	3219	3206							19251

Abertura de novos processos no SISPREV

QUANTIDADE DE PROCESSOS NOVOS QUE INGRESSARAM PARA ANÁLISE															
Mês	Aposentadoria	Pensao	Revisao	Apuração de Pag. Indevido	CTC	Comunicado óbito	Consignações	Contribuição Facultativa	Inclusão Dependente	Rest. Contr. Prev	Solicitação Declaração	Solicitação Informação	Transferência C/C	Pensão Alimentícia	Total
JAN	282	52	77	1	61	10	1	3	10	7	6	2	20	9	541
FEV	192	32	100	0	36	4	3	0	10	9	2	1	9	13	411
MAR	141	44	178	0	52	6	0	0	9	14	5	2	19	8	478
ABR	99	31	151	0	57	2	1	0	9	28	7	0	14	14	413
MAI	96	40	228	1	71	12	3	0	10	17	7	2	22	12	521
JUN	93	37	144	0	53	9	0	0	13	10	2	2	14	7	384
JUL															
AGO															
SET															
OUT															
NOV															
DEZ															
TOTAL	903	236	878	2	330	43	8	3	61	85	29	9	98	63	5.873

Processos em desacordo com o Chek List, devolvidos aos Órgãos de Origem para ajustes.

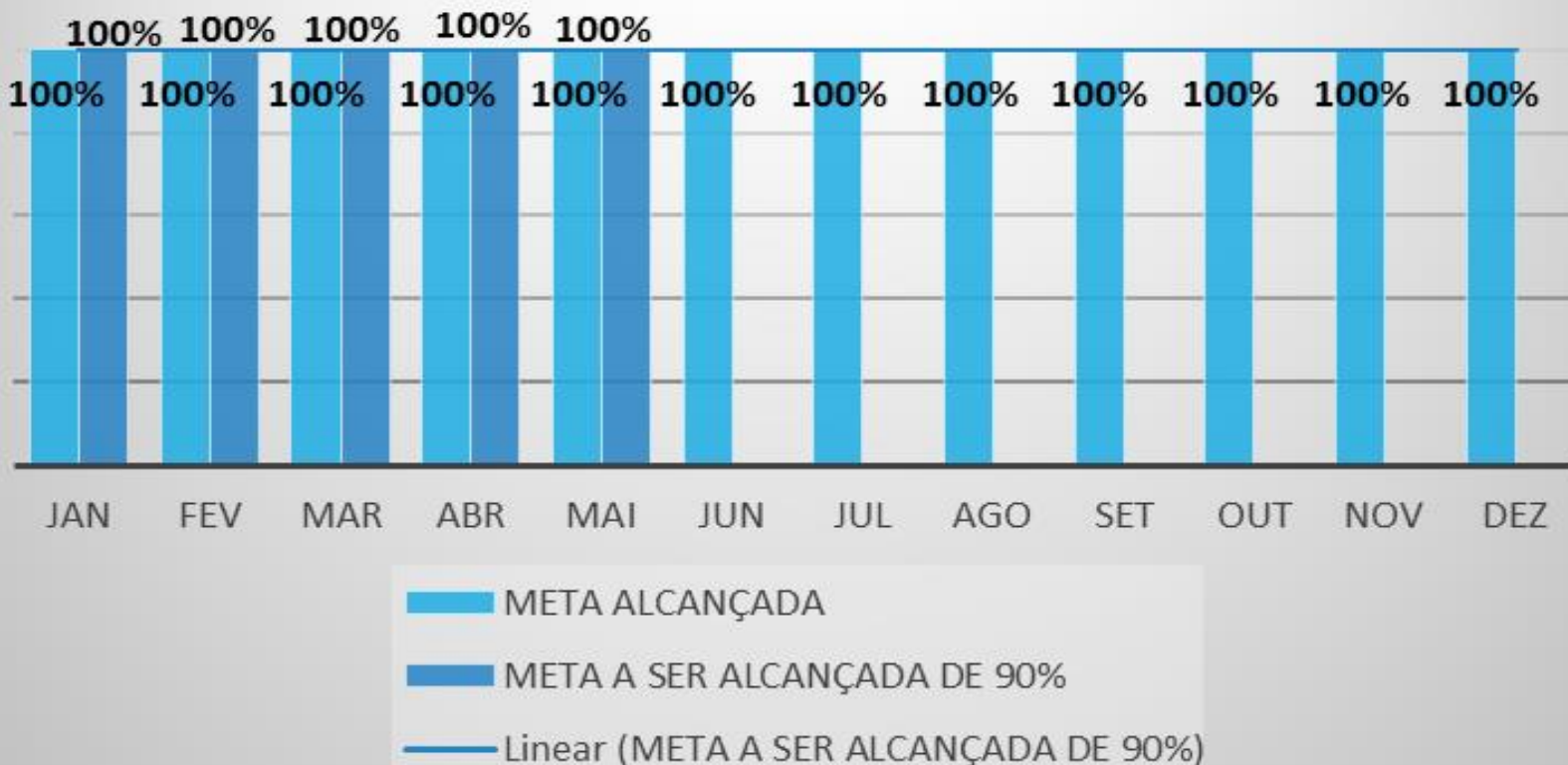
Mês	Processos não conformes
JAN	0
FEV	32
MAR	0
ABR	0
MAI	0
JUN	2
JUL	
AGO	
SET	
OUT	
NOV	
DEZ	
Total	34

SEAS e FMTAM

Recadastramento não conforme, ou seja, que não migraram do Sistema Previdenciário para o RPPS da Prodam

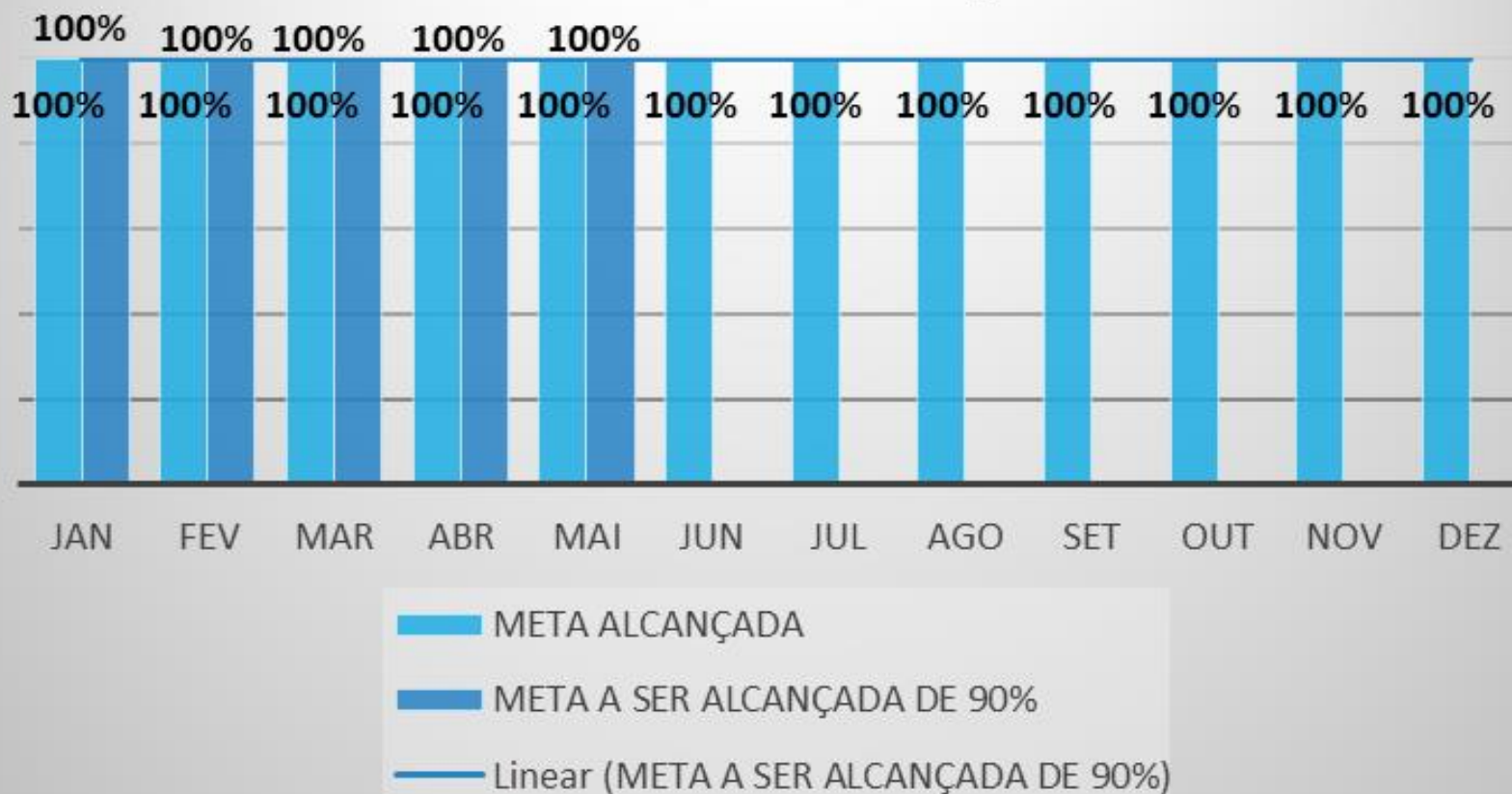
Mês	Rec não conforme
JAN	0
FEV	0
MAR	0
ABR	1
MAI	0
JUN	0
JUL	
AGO	
SET	
OUT	
NOV	
DEZ	
Total	1

Controle de Contribuição - FFIN



TOTAL CONTRIBUIÇÃO	40.112.745,45	156,47%
CONTRIBUIÇÃO VIA GRP	32.265.292,14	80,44%
CONTRIBUIÇÃO INATIVO/PENSIONISTAS	7.811.733,52	19,47%
CONTRIBUIÇÃO SEM GRP	35.719,79	0,09%
NÃO IDENTIFICADO	-	0,000%
CONTRIBUIÇÃO EM CONTA INDEVIDA	22.653.265,84	56,474%

Controle de Contribuição FPREV

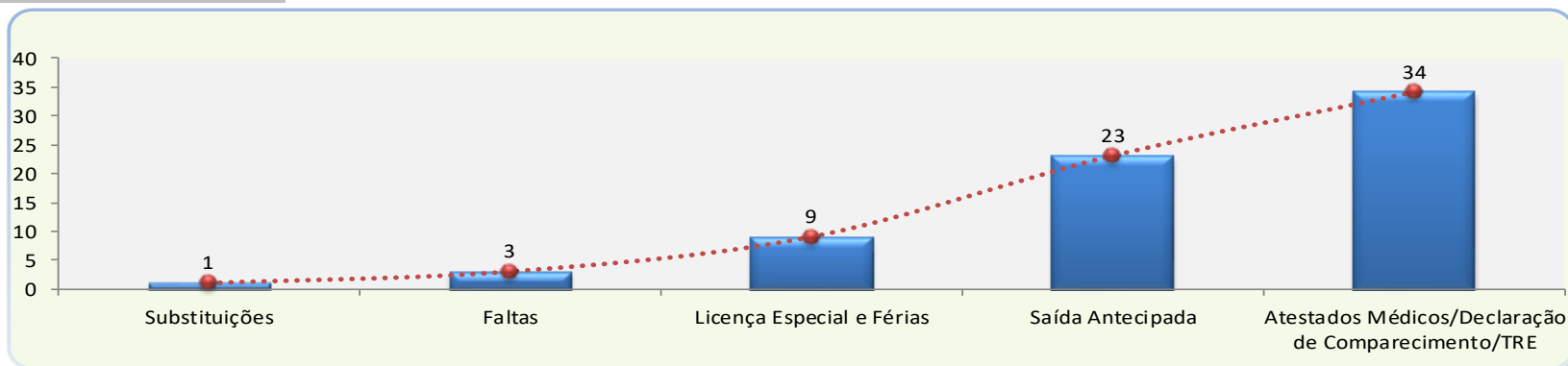


TOTAL CONTRIBUIÇÃO	31.922.994,47	100,00%
CONTRIBUIÇÃO VIA GRP	31.894.906,77	99,912%
CONTRIBUIÇÃO INATIVO/PENSIONISTAS	21.570,68	0,0676%
CONTRIBUIÇÃO SEM GRP	6.517,02	0,0204%
NÃO IDENTIFICADO	-	0,0000%
CONTRIBUIÇÃO EM CONTA INDEVIDA	-	-

INDICADOR ESTATÍSTICO - RH



Mês **Junho**



	Substituições	Faltas	Licença Especial e Férias	Saída Antecipada	Atestados Médicos/Declaração de Comparecimento/TRE
Janeiro	1	1	10	51	27
Fevereiro	0	2	10	40	29
Março	0	0	9	39	37
Abril	0	2	5	47	55
Maio	1	0	6	38	31
Junho	1	3	9	23	34
Julho					
Agosto					
Setembro					
Outubro					
Novembro					
Dezembro					
Total	3	8	49	238	213

Responsável pelo Indicador

Fábio Rosa

Data da Exposição

Data da Retirada

11 Atestados médicos, 18 Declarações de Comparecimento, 02 Licença Médica, 02 Folgas do TER, 1 Licença Maternidade, 1 aguardando aposentadoria.

2. AVALIAÇÃO DE FORNECEDORES - JUNHO 18

Fornecedores	Nota	Qualidade do Produto ou Serviço	Capacidade de entrega dentro do prazo	Preço	Custo	Atendimento ao Cliente	Suporte	Documentação Fiscal válida e atualizada
TUCUXI - MSO EMPRESA PRESTADORA DE SERV. P/	52,5	Bom	Bom	Excelente	Excelente	Bom	Excelente	Excelente
HAPVIDA ASSISTÊNCIA MÉDICA LTDA	52,5	Bom	Bom	Excelente	Excelente	Bom	Excelente	Excelente
LEGÍTIMA SERVIÇOS DE PROTEÇÃO SEGURANÇA E VIGILÂNCIA PATRIMONIAL LTDA	38,5	Regular	Bom	Bom	Bom	Regular	Bom	Ruim
IMPrensa OFICIAL DO ESTADO	57,5	Excelente	Excelente	Excelente	Excelente	Excelente	Excelente	Excelente
CORREIOS	50	Bom	Bom	Excelente	Excelente	Excelente	Excelente	Regular
MANAUS AMBIENTAL	52	Bom	Bom	Excelente	Excelente	Excelente	Excelente	Bom
FULL COPY EQUIPAMENTOS E SUPRIMENTOS DE INFORMÁTICA LTDA	51	Bom	Bom	Excelente	Excelente	Bom	Bom	Excelente
PRODAM	52,5	Bom	Bom	Excelente	Excelente	Bom	Excelente	Excelente
ACTUARIAL - ASSESSORIA E CONSULTORIA ATUARIAL LTDA	57,5	Excelente	Excelente	Excelente	Excelente	Excelente	Excelente	Excelente
OZÔNIO TELECOMUNICAÇÕES LTDA	57,5	Excelente	Excelente	Excelente	Excelente	Excelente	Excelente	Excelente

A nota para avaliação está conforme o indicador de avaliação é = ou > que 50.

2. AVALIAÇÃO DE FORNECEDORES - JUNHO 18



Fornecedores	Nota	Qualidade do Produto ou Serviço	Capacidade de entrega dentro do prazo	Preço	Custo	Atendimento ao Cliente	Suporte	Documentação Fiscal válida e atualizada
AJL SERVIÇOS LTDA - EPP	51	Bom	Bom	Excelente	Excelente	Bom	Bom	Excelente
CLARO S.A.	54	Bom	Bom	Excelente	Excelente	Excelente	Excelente	Excelente
M H FERREIRA QUARESMA - ME	57,5	Excelente	Excelente	Excelente	Excelente	Excelente	Excelente	Excelente
AMAZONAS DISTRIBUIDORA DE ENERGIA	54	Bom	Bom	Excelente	Excelente	Excelente	Excelente	Excelente
SIMONE DE CASTRO DUARTE COELHO - GRAFICA MANAUS	54,5	Excelente	Bom	Excelente	Excelente	Bom	Excelente	Excelente
AMAZON CONTROLE DE PRAGAS - MA DA COSTA DOS SANTOS	57,5	Excelente	Excelente	Excelente	Excelente	Excelente	Excelente	Excelente
FUNDAÇÃO CARLOS ALBERTO VANZOLINI -	57,5	Excelente	Excelente	Excelente	Excelente	Excelente	Excelente	Excelente
AGENDA ASSESSORIA	51	Bom	Bom	Excelente	Excelente	Bom	Bom	Excelente
AHGORA SISTEMAS S/A	57,5	Excelente	Excelente	Excelente	Excelente	Excelente	Excelente	Excelente
UATUMA EMPREENDIMENTOS TURISTICOS	57,5	Excelente	Excelente	Excelente	Excelente	Excelente	Excelente	Excelente

A nota para avaliação está conforme o indicador de avaliação é = ou > que 50.

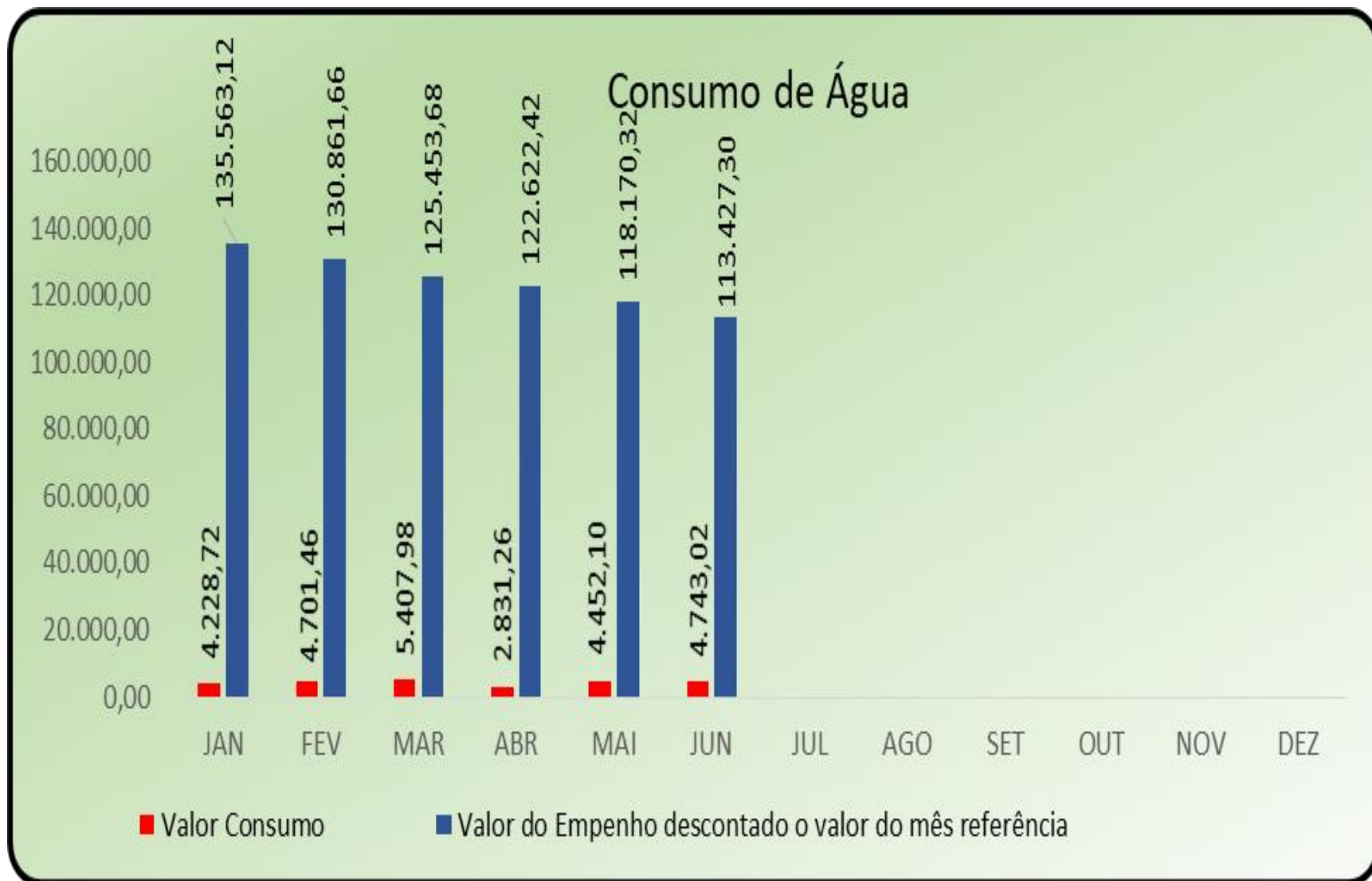
2. AVALIAÇÃO DE FORNECEDORES - JUNHO 18



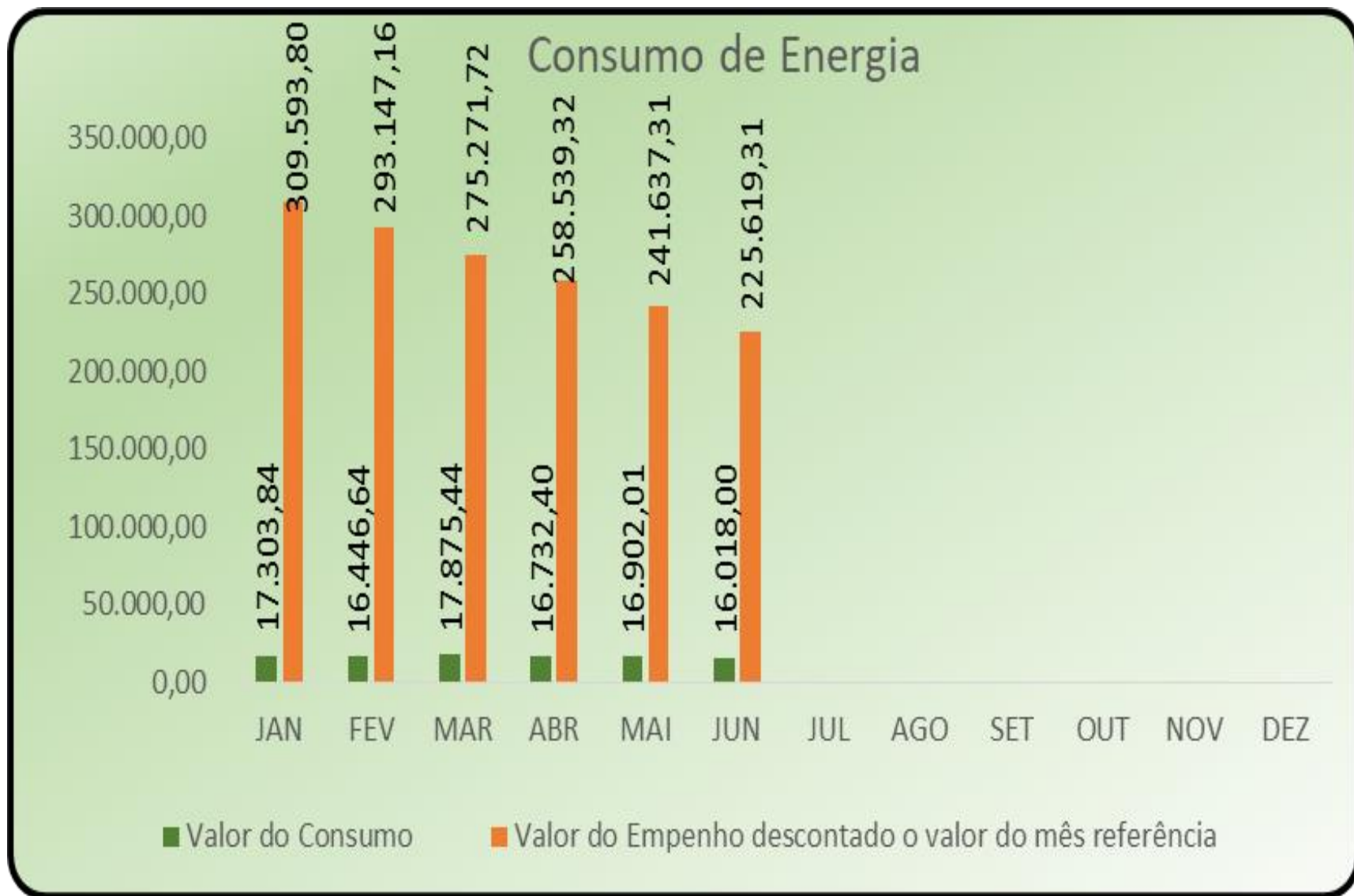
Fornecedores	Nota	Qualidade do Produto ou Serviço	Capacidade de entrega dentro do prazo	Preço	Custo	Atendimento ao Cliente	Suporte	Documentação Fiscal válido e atualizada
TRISEVEN SERVIÇOS	57,5	Excelente	Excelente	Excelente	Excelente	Excelente	Excelente	Excelente
MDA MANUTENÇÃO DE ELEVADORES LTDA	52,5	Excelente	Excelente	Excelente	Excelente	Bom	Bom	Bom
UPA - UNIVERSIDADE PATATIVA DO ASSARÉ	57,5	Excelente	Excelente	Excelente	Excelente	Excelente	Excelente	Excelente

A nota para avaliação está conforme o indicador de avaliação é = ou > que 50.

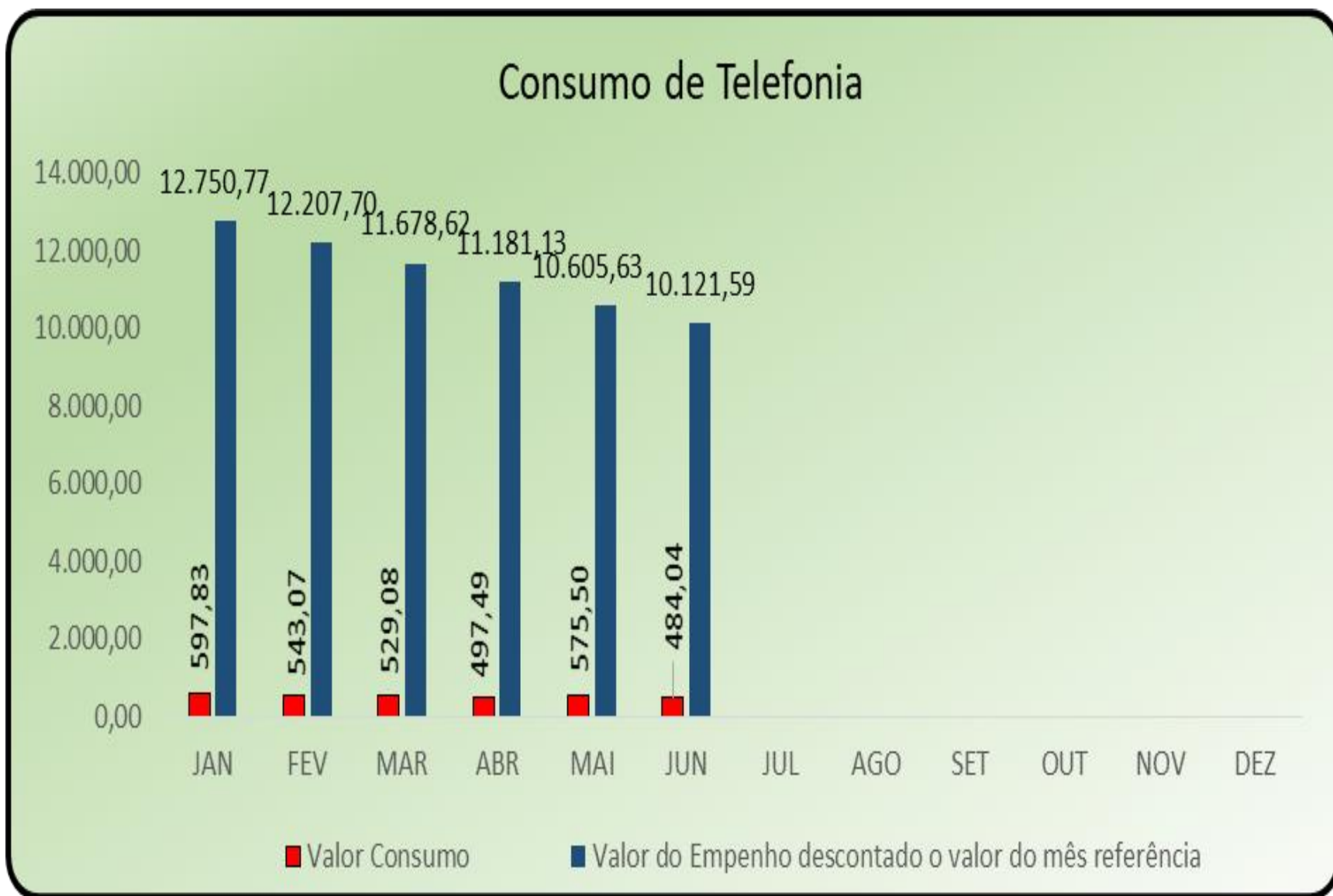




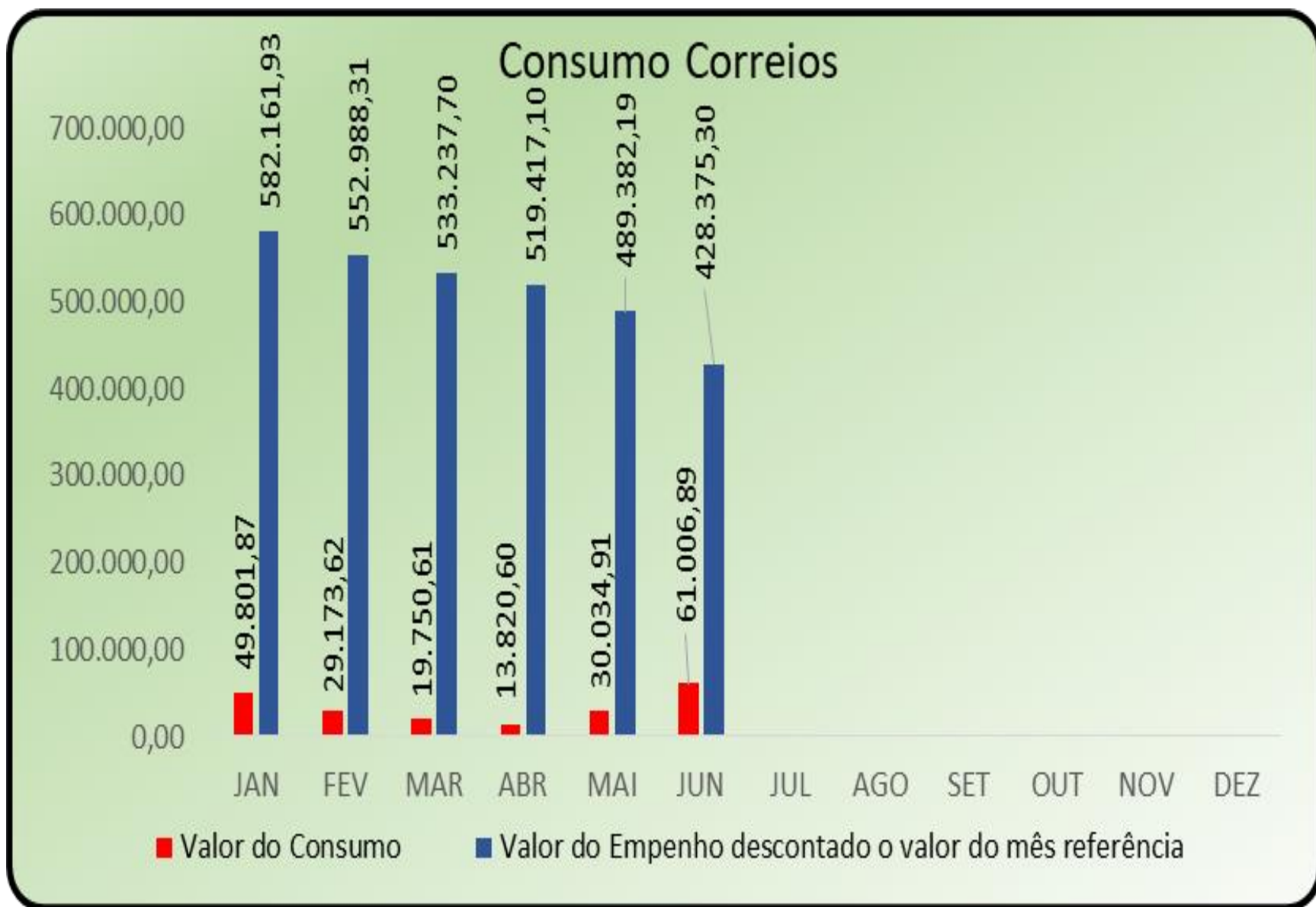
Empenho: R\$ 139.791,84



Empenho: R\$ 326.897,64.



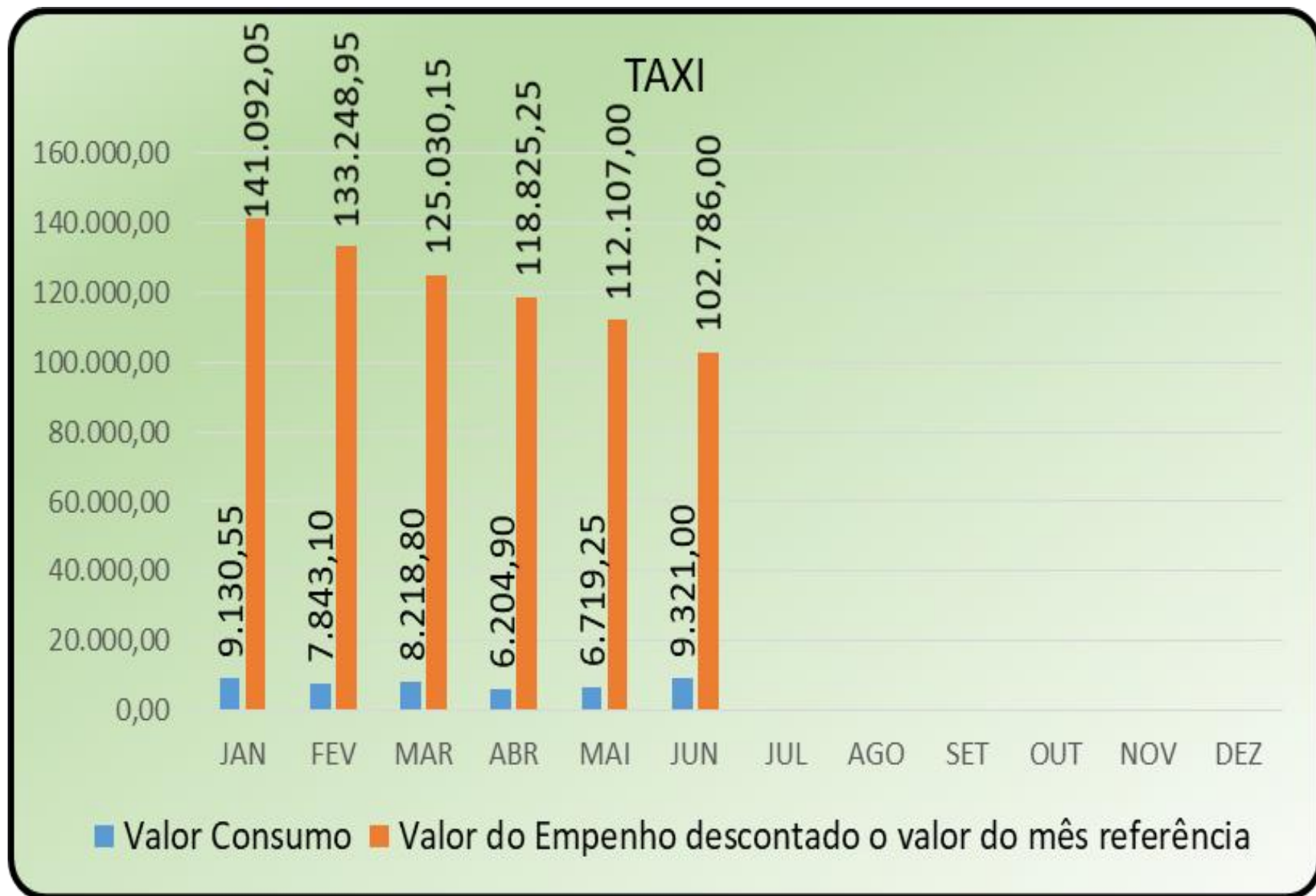
Empenho: R\$ 13.348,60



Empenho em: R\$ 631.963,80.

QUANTIDADE DE POSTAGENS								
Mês	GERAF	GPREV	GEJUR	GETEC	GADIR	COGEP	DIRAF	TOTAL
JAN	25.027	23	1	3.400	1	0	0	28.452
FEV	14.553	35	1	1.700	1	0	0	16.290
MAR	10.232	38	4	0	2	0	0	10.276
ABR	6.786	75	3	0	0	0	0	6.864
MAI	15.553	64	1	0	1	0	0	15.619
JUN	30.457	43	0	5.401	0	0	0	35.901
JUL								
AGO								
SET								
OUT								
NOV								
DEZ								

VALORES DAS POSTAGENS POR								
Mês	GERAF	GPREV	GEJUR	GETEC	GADIR	COGEP	DIRAF	TOTAL
JAN	46.299,95	412,49	13,55	3.026,00	49,88	0,00	0,00	49.801,87
FEV	26.923,05	701,81	22,38	1.462,00	64,38	0,00	0,00	29.173,62
MAR	18.952,00	499,04	223,53	0,00	76,04	0,00	0,00	19.750,61
ABR	12.559,80	1.077,77	183,03	0,00	0,00	0,00	0,00	13.820,60
MAI	28.803,06	1.159,22	58,87	0,00	13,76	0,00	0,00	30.034,91
JUN	56.422,67	686,09	0,00	3.896,13	0,00	0,00	0,00	61.006,89
JUL								
AGO								
SET								
OUT								
NOV								
DEZ								

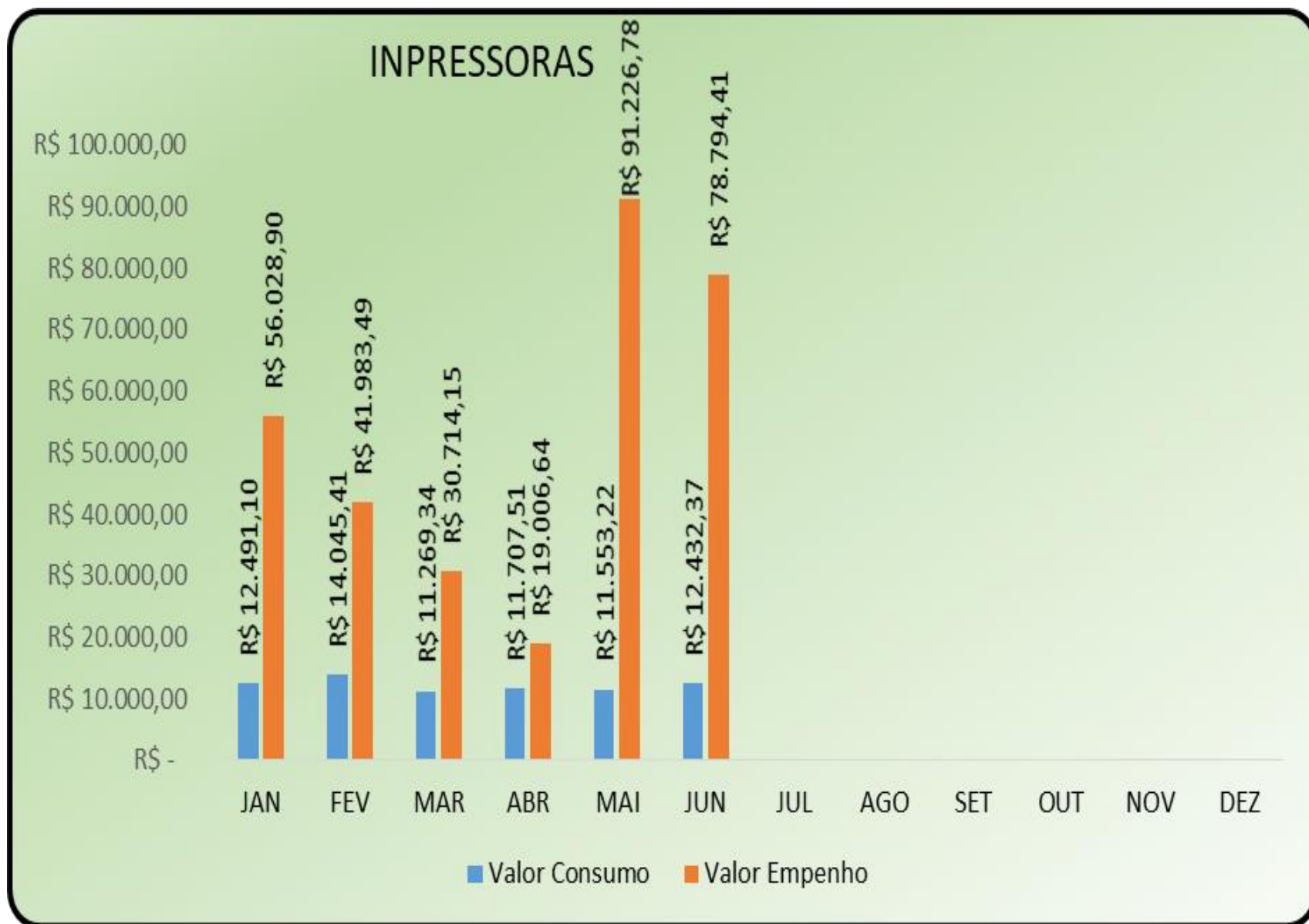


Empenho em: R\$ 150.222,60.

USO DE TRANSPORTE – TAXI POR GERÊNCIA

Colunas1	GETEC	GPREV	GERAF	COGEP	GEJUR	GADIR	DIRAF	TOTAL
JAN	268,00	4.981,30	3.743,20	0,00	94,45	43,60	0,00	9.130,55
FEV	592,00	5.867,95	1.252,20	0,00	103,95	0,00	27,00	7.843,10
MAR	1.047,65	4.973,30	2.164,85	0,00	33,00	0,00	0,00	8.218,80
ABR	1.058,30	3.454,55	1.549,20	55,20	87,65	0,00	0,00	6.204,90
MAI	233,00	4.677,15	1.698,70	58,40	52,00	0,00	0,00	6.719,25
JUN	525,30	5.705,75	2.392,45	0,00	0,00	0,00	697,50	9,321,00
JUL								
AGO								
SET								
OUT								
NOV								
DEZ								
TOTAL	3.724,25	29.660,00	12.800,60	113,60	371,05	43,60	724,50	47.437,60

Mês	Valor Visitas Propac
JAN	4.448,00
FEV	5.076,00
MAR	2.780,00
ABR	3.197,00
MAI	4.587,00
JUN	5.374,00
JUL	
AGO	
SET	
OUT	
NOV	
DEZ	
TOTAL	25.462,00



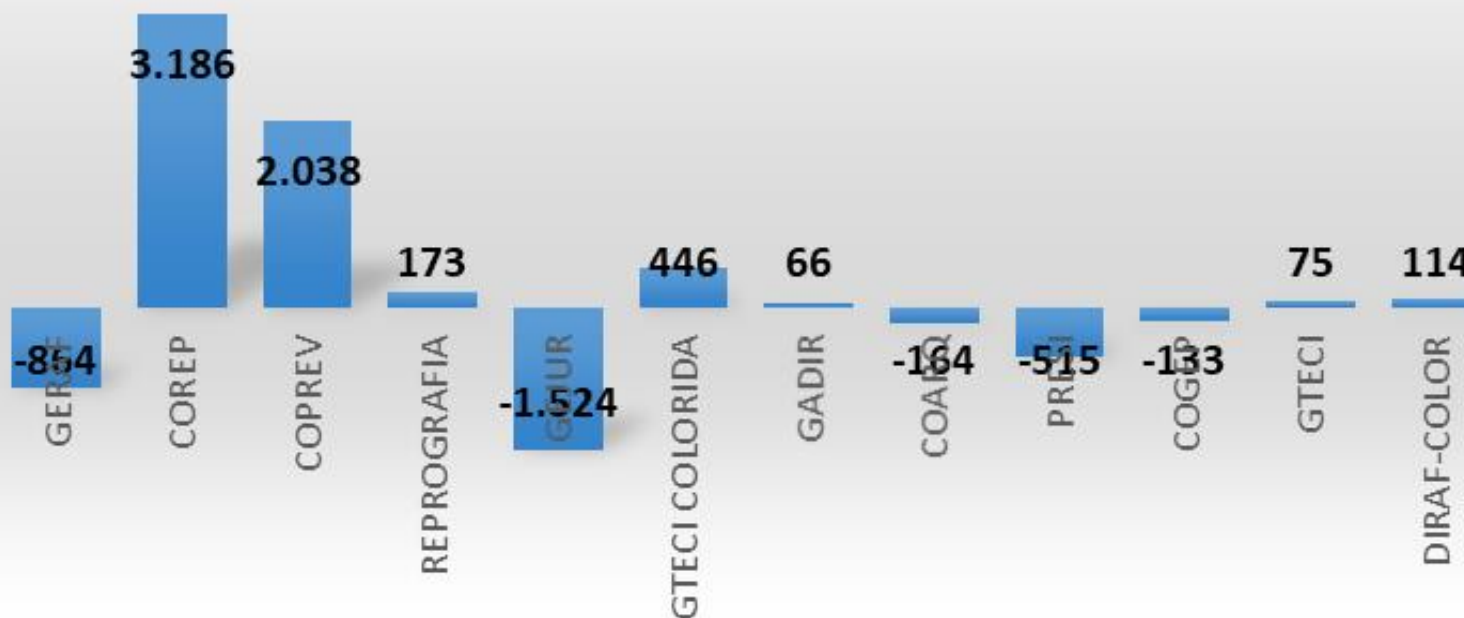
Empenho: R\$ 102.780,00 de maio a outubro de 2018.

Consumo de papel nas máquinas terceirizadas

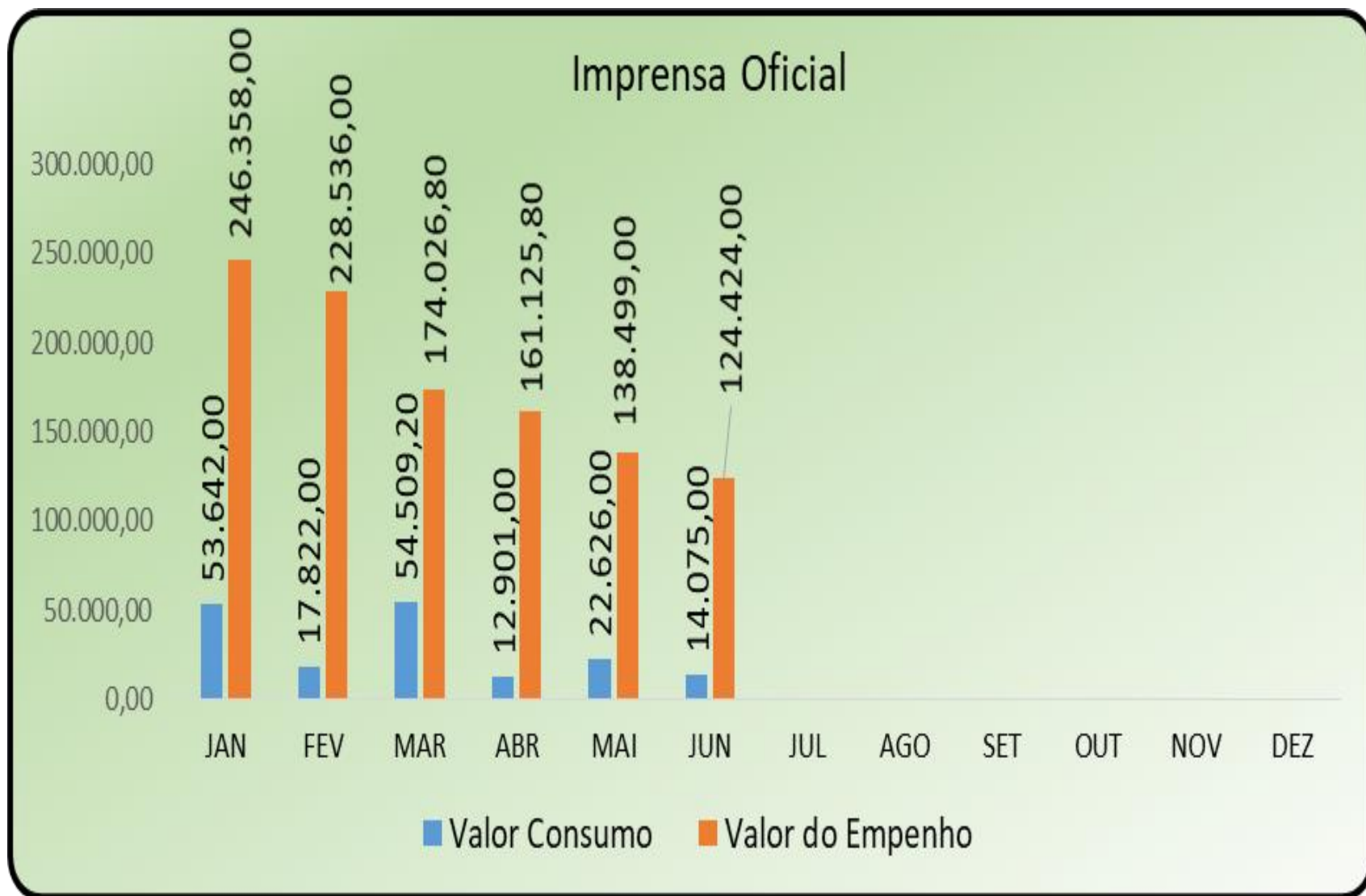
	JAN	FEV	MAR	ABRIL	MAIO	JUN
GERAF	6.300	7.677	7.118	8.070	5.656	8.698
COREP	10.873	14.485	11.821	7.327	11.196	13.763
COPREV	7.902	7.893	7.602	7.852	9.810	10.197
REPROGRAFIA	4.868	6.891	2.741	1.352	4.078	2.408
GEJUR	5.777	6.423	5.318	5.439	5.780	5.670
GTECI COLORIDA	2.393	3.324	1.776	1.686	1.093	2.383
GADIR	3.962	2.683	2.321	3.047	3.131	2.918
COARQ	944	738	473	377	863	541
PRESI	1.681	1.736	744	1.926	1.390	868
COGEP	765	1.449	941	1.078	810	820
GTECI	3	754	0	676	0	137
DIRAF-COLOR	181	340	529	312	607	536
TOTAL	45.649	54.393	41.384	39.142	44.414	48.939

Consumo de papel nas máquinas terceirizadas

Comparativo de consumo mes junho 2017X2018



Os números apresentados no gráficos referem-se à diferença de consumo de papel do mês de junho de 2018 em comparação a junho de 2017.



Empenho: R\$ 300.000,00.