

## Relatório de Investimentos – fevereiro/2024

Processo: 2024.A.01899

Destino: DIRAF / PRESI

Assunto: Relatório de Investimentos – fevereiro/2024

Data: 15/03/2024

### RELATÓRIO N°. 008/2024/COMIV

Senhores Diretores,

O Comitê de Investimentos apresenta o Relatório de Investimentos referente ao mês de **fevereiro/2024**, destacando:

- 1) Cenário econômico externo e interno, **fornecido pela LDB CONSULTORIA**, resumindo os principais acontecimentos que influenciaram nos resultados verificados nesse mês (**em anexo**);
- 2) Recursos do Fundo Previdenciário – FPREV – Poder Executivo, apresentando os saldos e **performance** dos Fundos de Investimentos, evolução dos saldos dos Fundos de Investimentos, imóveis e CVS, comparativo da rentabilidade com a Meta Atuarial, Evolução e variação dos recursos do FPREV Executivo (páginas 03 a 09);
- 3) Recursos do Fundo Previdenciário – FPREV – Assembleia Legislativa do Estado do Amazonas – ALE/FPREV (páginas 10 a 12);
- 4) Recursos do Fundo Previdenciário – FPREV - Ministério Público Estadual/PGJ – MPE-PGJ/FPREV (páginas 13 a 15);
- 5) Recursos do Fundo Previdenciário – FPREV - Defensoria Pública Estadual – DPE/FPREV - (páginas 16 a 18);
- 6) Recursos do Fundo Previdenciário – FPREV – Tribunal de Justiça – TJ/FPREV - (páginas 19 a 22)
- 7) Recursos do Fundo Previdenciário – FPREV – Tribunal de Contas do Amazonas – TCE/FPREV - (páginas 23 a 25);
- 8) Rentabilidade do Fundo Previdenciário - Consolidado – FPREV (páginas 26 a 27);
- 9) Disponibilidades do Fundo Financeiro – (páginas 28 a 29);
- 10) Disponibilidades da Taxa de Administração - (página 30);
- 11) Enquadramento das Aplicações Financeiras - (páginas 31 a 38);
- 12) Total dos Recursos e Evolução Histórica dos Recursos da Amazonprev (página 39);
- 13) Plano de Ação Mensal: Estratégia mensal para Alocação de Recursos (página 40);
- 14) Parecer do Comitê de Investimentos (página 41).



## Relatório de Investimentos – fevereiro/2024

### 2. RECURSOS DO FUNDO PREVIDENCIÁRIO – FPREV EXECUTIVO

#### 2.1. SALDOS E PERFORMANCE RENDA FIXA

FUNDO DE INVESTIMENTO - SEGMENTO DE RENDA FIXA	SALDOS		VALORIZAÇÃO (%)						
	31/01/2024	29/02/2024	dez/23	jan/24	fev/24	TRIMESTRE	2024	ÚLTIMOS 12 MESES	
BB PREVID IDKA 2	R\$ 201.427.133,93	R\$ 202.323.173,73	1,4145	0,7118	0,4448	2,5907	1,1598	N/C	
CAIXA FI BRASIL IMA B5 TP RF LP	R\$ 200.217.245,70	R\$ 201.013.972,86	1,4385	0,6639	0,5767	2,7008	1,2444	N/C	
ITAÚ INST. ALOC. DINÂMICA RF FIC	R\$ 99.620.303,77	R\$ 100.175.786,07	1,6100	0,4800	0,5600	2,6695	1,0427	N/C	
CAIXA FI BRASIL 2024 I TP RF	R\$ 58.713.030,57	R\$ 57.491.833,94	0,9200	1,1000	0,7200	2,7647	1,8279	10,1600	
CAIXA FIC BRASIL G. ESTRATÉGICA	R\$ 115.841.720,13	R\$ 116.484.357,84	1,2074	0,6551	0,5548	2,4356	1,2135	N/C	
SAFRA SOBERANO REGIM PROP DI	R\$ 89.832.918,56	R\$ 90.551.344,19	0,8800	0,9500	0,7997	2,6528	1,7573	12,5500	
BRDESCO MAXI PODER PUBLICO	R\$ 211.199,33	R\$ 287.106,76	0,8400	0,9100	0,7700	2,5412	1,6870	N/C	
TREND PÓS-FIXADO FIC FIRF SIMPLES	R\$ -	R\$ 64.557.934,05	-	-	0,4173	-	0,4173	N/C	
ITAU SOBERANO SIMPLES	R\$ 54.277.891,71	R\$ 111.720.376,22	0,8900	0,9600	0,8000	2,6734	1,7677	12,6400	
<b>TOTAL art. 7º, inciso I, "b"</b>	<b>R\$ 820.141.443,70</b>	<b>R\$ 944.605.885,66</b>							
BRDESCO FI RF DI PREMIUM	R\$ 360.420.835,49	R\$ 472.915.258,90	0,9400	1,0900	0,9000	2,9586	1,9998	N/C	
CAIXA FI BRASIL REFERENCIADO DI LP	R\$ 52.515.086,88	R\$ 102.857.044,67	0,9243	1,0031	0,8247	2,7773	1,8361	13,2500	
<b>TOTAL art. 7º, inciso III, "a"</b>	<b>R\$ 412.935.922,37</b>	<b>R\$ 575.772.303,57</b>							
SANTANDER CRED PRIV CRESCIMENT INST	R\$ 37.482.862,31	R\$ 37.885.024,23	1,0262	1,2963	1,0729	3,4338	2,3831	14,3400	
ITAU HIGH GRADE RF DP FIC FI	R\$ 102.422.469,59	R\$ 103.354.707,18	0,9800	1,0300	0,9102	2,9487	1,9496	13,9400	
BTG PACTUAL CRED CORP FIC FI RF CP	R\$ 103.226.266,43	R\$ 104.552.029,40	1,1100	1,3600	1,2843	3,8013	2,6618	16,5400	
PORTO SEGURO FI REFER DI CRED PRIV	R\$ 103.328.980,12	R\$ 104.310.317,43	1,0518	1,1216	0,9497	3,1557	2,0820	14,8200	
BNP PARIBAS MATCH DI FI RF REF CP	R\$ 108.189.470,82	R\$ 109.082.619,72	0,9248	0,9940	0,8300	2,7740	1,8323	13,1100	
SAFRA EXTRA BANCOS FIC RF CRED PR	R\$ 137.027.225,42	R\$ 138.158.311,76	0,9300	0,9700	0,8254	2,7502	1,8035	N/C	
<b>TOTAL art 7º, inciso V, "b"</b>	<b>R\$ 591.677.274,69</b>	<b>R\$ 597.343.009,72</b>							
<b>TOTAL RENDA FIXA</b>	<b>R\$ 1.824.754.640,76</b>	<b>R\$ 2.117.721.198,95</b>							

Quadro 1.

**Nota 1:** Os percentuais de rentabilidade registrados acima são obtidos pela variação do valor das cotas de cada fundo de investimento. Essas variações não consideram as movimentações financeiras (aplicação e resgate) no período.

**Nota 2:** As movimentações neste mês tiveram como base a **Ata de reunião do COMIV nº. 207/2024**, devidamente autorizada pela Diretoria, através do Despacho de 16/02/2024, constante do processo nº 2024.A.00392: **11. PAGAMENTO DE CUPOM:** No dia 15/02/2024 haverá pagamento de cupom semestral das NTN-B's, com vencimento em 2024, 2026 e 2050. Diante disso, o Comitê sugere que o valor seja aplicado no fundo TREND PÓS FIXADO FIC FIRF SIMPLES (26.559.284/0001-44). O Fundo apresenta uma estratégia conservadora de renda fixa e replica o retorno da taxa Selic a partir da compra de LFTs, sendo uma alternativa mais líquida do que acessar o Tesouro Direto.



## Relatório de Investimentos – fevereiro/2024

### 2.2 SALDOS E PERFORMANCE RENDA VARIÁVEL

FUNDO DE INVESTIMENTO - SEGMENTO DE RENDA VARIÁVEL	SALDOS		VALORIZAÇÃO (%)					
	31/01/2024	29/02/2024	dez/23	jan/24	fev/24	TRIMESTRE	2024	ÚLTIMOS 12 MESES
TARPON GT 30 FIC FIA	R\$ 87.621.334,17	R\$ 89.582.285,09	9,8471	(9,1546)	2,2380	2,0243	(7,1215)	49,4100
GUEPARDO INSTITUCIONAL FIC FIA	R\$ 82.431.941,66	R\$ 84.813.087,22	2,6900	(1,4896)	2,8886	4,0825	1,3560	49,3100
BB PREVID AÇÕES VALOR FIC FIA	R\$ 109.401.689,32	R\$ 79.713.013,84	6,0376	(4,5660)	0,5833	1,7862	(4,0093)	16,9600
<b>FUNDOS RENDA VARIÁVEL- AÇÕES VALOR</b>	<b>R\$ 279.454.965,15</b>	<b>R\$ 254.108.386,15</b>						
BRASIL CAPITAL RP INSTIT FIC AÇÕES	R\$ 35.805.109,67	R\$ 35.495.821,47	5,3000	(5,8200)	(0,8638)	(1,6851)	(6,6335)	24,6100
CONSTANCIA FUNDAMENTO FIA	R\$ 46.241.199,42	R\$ 46.610.833,93	6,5000	(3,4300)	0,7994	3,6692	(2,6581)	19,4800
VINCI MOSAICO INSTTUCIONAL FIA	R\$ 110.925.393,16	R\$ 112.293.822,50	5,2500	(3,9100)	1,2336	2,3824	(2,7246)	24,7600
VINCI SELECTION EQUITIES FIA	R\$ 39.808.824,84	R\$ 40.243.145,10	5,9200	(4,2100)	1,0910	2,5677	(3,1649)	19,5300
OCCAM FIC FIA	R\$ 100.045.798,56	R\$ 101.197.128,77	4,8900	(3,8600)	1,1508	2,0017	(2,7536)	17,1600
BB AÇÕES SELEÇÃO FATOR FIC FI	R\$ 55.367.036,46	R\$ 55.662.374,70	5,2198	(6,4613)	0,5334	(1,0538)	(5,9624)	17,0300
CAIXA FIC FIA BRASIL AÇÕES LIVRE QUANT	R\$ 15.295.739,88	R\$ 15.646.126,51	6,6564	(2,7305)	2,2907	6,1207	(0,5023)	30,8400
CLARITAS VALOR FEEDER FIC FIA	R\$ 15.887.622,41	R\$ 16.129.414,39	5,3500	(3,2100)	1,5219	3,5201	(1,7370)	17,4000
<b>FUNDOS RENDA VARIÁVEL- AÇÕES VALOR</b>	<b>R\$ 419.376.724,40</b>	<b>R\$ 423.278.667,37</b>						
ICATÚ VANGUARDA DIVIDENDOS FIA	R\$ 90.236.875,29	R\$ 91.143.701,57	5,8000	(4,2600)	1,0049	2,3109	(3,2979)	17,1800
TRIGONO DELPHOS INCOME INST FIC FIA	R\$ 5.163.718,92	R\$ 5.115.239,54	4,7700	(6,9100)	(0,9400)	(3,3864)	(7,7850)	6,7500
ARX INCOME INSTITUCIONAL FIC FIA	R\$ 35.623.426,32	R\$ 36.439.769,53	5,0100	(4,5900)	2,2916	2,4860	(2,4036)	23,4200
<b>FUNDOS RENDA VARIÁVEL- DIVIDENDOS</b>	<b>R\$ 131.024.020,53</b>	<b>R\$ 132.698.710,64</b>						
AZ QUEST SMALL MID INST. FIC FIA	R\$ 47.888.512,37	R\$ 48.732.505,68	4,6100	(3,0800)	1,7624	3,1749	(1,3719)	15,7800
BRADERCO FIA MID SMALL CAPS	R\$ 108.201.486,58	R\$ 110.420.157,42	5,7600	(6,8800)	2,0500	0,5026	(4,9710)	4,2800
ITAU SMALL CAPS VALUATION	R\$ 74.990.503,97	R\$ 75.469.948,23	7,4500	(5,7600)	0,6393	1,9083	(5,1575)	16,7300
TRIGONO FLAGSHIP INST FIC FIA	R\$ 42.384.024,06	R\$ -	4,5800	(7,8100)	-	(3,5877)	(7,8100)	N/C
<b>FUNDOS RENDA VARIÁVEL- SMALL CAPS</b>	<b>R\$ 273.464.526,98</b>	<b>R\$ 234.622.611,33</b>						
DAYCOVAL IBOVESPA ATIVO FI AÇÕES	R\$ 20.265.961,71	R\$ 20.363.847,35	4,9712	(4,6357)	0,4830	0,5886	(4,1751)	15,9900
BTG ABSOLUTO FIQ FIA	R\$ 206.755.865,77	R\$ 211.779.832,12	4,8300	(3,3600)	2,4299	3,7694	(1,0117)	16,8900
<b>TOTAL art. 8º, inciso I</b>	<b>R\$ 227.021.827,48</b>	<b>R\$ 232.143.679,47</b>						
<b>TOTAL RENDA VARIÁVEL</b>	<b>R\$ 1.330.342.064,54</b>	<b>R\$ 1.276.852.054,96</b>						

Quadro 2.

**Nota 1:** Os percentuais de rentabilidade registrados acima são obtidos pela variação do valor das cotas de cada fundo de investimento. Essas variações não consideram as movimentações financeiras (aplicação e resgate) no período.

**Nota 2:** As movimentações neste mês tiveram como base a **Ata de reunião do COMIV nº. 206/2023**, devidamente autorizada pela Diretoria: **3.1. FPREV EXECUTIVO: b) Recursos Atuais:** Zerar o Fundo TRIGONO FLAGSHIP INSTITUCIONAL FIC FIA (36.671.926/0001-56), destinando os recursos para o Fundo BRADESCO FI REFERENCIADO DI PREMIUM (03.399.411/0001-90); Resgatar R\$ 30 milhões do Fundo BB AÇÕES VALOR FIC FIA (29.258.294/0001-38), destinando os recursos para o Fundo CAIXA FI BRASIL REF DI LP (03.737.206/0001-97).



## Relatório de Investimentos – fevereiro/2024

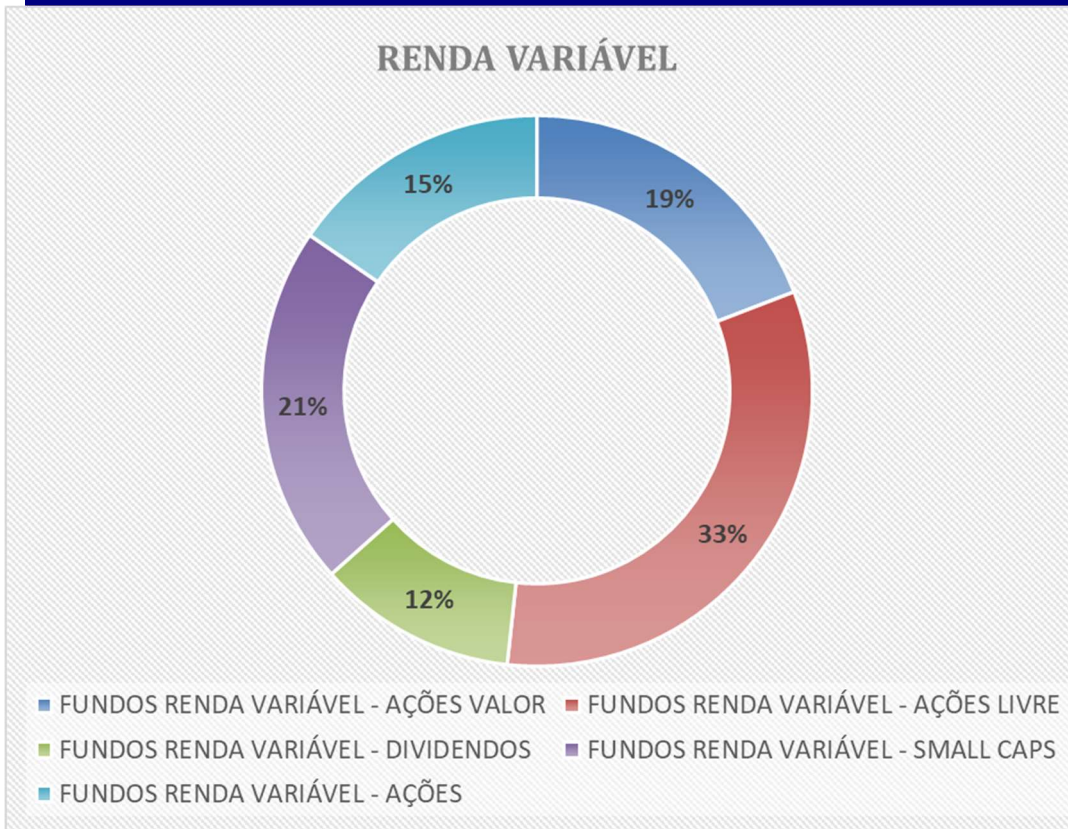


Gráfico 1. Estratégia de Alocação em Fundos de Ações – FPREV Executivo.

### 2.3 SALDOS E PERFORMANCE INVESTIMENTOS NO EXTERIOR

SEGMENTO DE APLICAÇÃO - INVESTIMENTO NO EXTERIOR	SALDOS		VALORIZAÇÃO (%)					
	31/01/2024	29/02/2024	dez/23	jan/24	fev/24	TRIMESTRE	2024	ÚLTIMOS 12 MESES
GENIAL MS GLOBAL BRANDS FIC FIA	R\$ 36.091.694,97	R\$ 36.842.940,49	2,0924	4,7593	2,0815	9,1775	6,9398	14,2300
GENIAL MS US GROWTH FIC FIA IE	R\$ 16.674.886,24	R\$ 18.476.382,01	11,6508	(4,2531)	10,8036	18,4516	6,0911	28,2900
SANTAND FI GLOBAL EQUITIES MULTIMERC	R\$ 50.495.858,96	R\$ 52.780.833,19	4,0285	3,0847	4,5251	12,0900	7,7494	15,1100
SCHRODER SUSTENT ACOES GLOBAIS FIC FIA	R\$ 28.841.750,67	R\$ 29.684.501,94	4,0800	2,7900	2,9220	10,1099	5,7935	16,0200
<b>TOTAL art 9º - A - II - Sufixo Investimento no Exte</b>	<b>R\$ 132.104.190,84</b>	<b>R\$ 137.784.657,63</b>						
BB AÇÕES ESG FIA - BDR NIVEL I	R\$ 69.651.261,97	R\$ 74.388.349,79	3,0329	4,3386	6,8012	14,8145	11,4348	28,2200
SAFRA CONSUMO AMERICANO BDR	R\$ 31.138.408,20	R\$ 32.551.286,65	2,5100	2,7300	4,5374	10,0868	7,3913	22,6600
ITAU BDR NIVEL I AÇÕES FIC	R\$ 35.469.946,88	R\$ 36.824.381,10	2,0600	4,9700	3,8185	11,2233	8,9783	20,5800
<b>TOTAL art 9º - A - III - BDR Nível I</b>	<b>R\$ 136.259.617,05</b>	<b>R\$ 143.764.017,54</b>						
<b>TOTAL INVESTIMENTOS NO EXTERIOR</b>	<b>R\$ 268.363.807,89</b>	<b>R\$ 281.548.675,17</b>						

Quadro 3.

**Nota 1:** Os percentuais de rentabilidade registrados acima são obtidos pela variação do valor das cotas de cada fundo de investimento. Essas variações não consideram as movimentações financeiras (aplicação e resgate) no período.



## Relatório de Investimentos – fevereiro/2024

### 2.4 SALDOS E PERFORMANCE – FUNDOS ESTRUTURADOS

SEGMENTO DE APLICAÇÃO - FUNDOS ESTRUTURADOS	SALDOS		VALORIZAÇÃO (%)					
	31/01/2024	29/02/2024	dez/23	jan/24	fev/24	TRIMESTRE	2024	ÚLTIMOS 12 MESES
BTG PACTUAL S&P 500 BRL FI MULT	R\$ 20.385.759,37	R\$ 21.555.621,82	5,2300	1,7200	5,7386	13,1826	7,5573	37,6500
FI CAIXA CAPITAL PROTEGIDO IV FIM	R\$ 17.929.540,43	R\$ -	5,2765	(0,3584)	(0,3644)	4,5169	(0,7215)	N/C
CAIXA FIC CAPITAL PROTEGIDO IBOV V LP	R\$ 20.928.907,15	R\$ 21.196.850,82	3,2638	(2,3392)	1,2803	2,1394	(1,0889)	21,7600
RIO BRAVO PROTEÇÃO FI MM	R\$ 16.869.963,12	R\$ 17.098.351,00	4,4900	(4,8500)	1,3538	0,7682	(3,5618)	11,9000
RIO BRAVO PROTEÇÃO BOLSA AMERICANA FIM	R\$ 34.851.930,68	R\$ 34.527.946,83	1,0000	1,1700	(0,9296)	1,2318	0,2295	12,8200
RIO BRAVO PROTEÇÃO II FI MM	R\$ 11.385.597,75	R\$ 11.464.198,48	3,5300	(2,9700)	0,6904	1,1487	(2,3002)	10,8800
<b>TOTAL art. 10º, inciso I</b>	<b>R\$ 122.351.698,50</b>	<b>R\$ 105.842.968,95</b>						
BTG ECONOMIA REAL FIP	R\$ 40.677.422,01	R\$ 40.611.724,00	(0,1700)	(0,1800)	(0,1615)	(0,5106)	(0,3412)	16,1200
BTG PACTUAL IMPACTO FIP	R\$ 22.652.862,93	R\$ 22.196.284,26	(0,1900)	(0,2300)	0,1000	(0,3200)	(0,1302)	8,7500
BTG PACTUAL CLA ECONOMIA R II FIP MULT	R\$ 6.103.529,00	R\$ 5.970.186,33	(3,1900)	(2,4600)	(2,1847)	(7,6345)	(4,5909)	(20,4800)
CLA VINCI STRATEGIC PARTINERS I FIP MULT	R\$ 2.097.466,70	R\$ 2.410.090,85	4,4900	(0,6200)	14,9048	19,3197	14,1924	7,5300
KINEA PRIVATE EQUITY FEEDER INST I FIP	R\$ 26.743.224,16	R\$ 26.603.013,64	(0,5067)	(0,8136)	(0,5243)	(1,8336)	(1,3336)	(4,8000)
PÁTRIA INFRAESTRUTURA V ADVISORY FIP	R\$ 149.614,50	R\$ 406.166,88	-	(79,0600)	80,9800	(62,1028)	(62,1028)	N/C
PÁTRIA PRIVATE EQUITY VII ADVISORY FIP	R\$ 29.538.603,28	R\$ 29.303.758,25	1,0100	(1,4439)	(0,7950)	(1,2400)	(2,2275)	(1,2400)
<b>TOTAL art. 10º, inciso II</b>	<b>R\$ 127.962.722,58</b>	<b>R\$ 127.501.224,21</b>						
<b>TOTAL FUNDOS ESTRUTURADOS</b>	<b>R\$ 250.314.421,08</b>	<b>R\$ 233.344.193,16</b>						
<b>TOTAL GERAL</b>	<b>R\$ 3.673.774.934,27</b>	<b>R\$ 3.909.466.122,24</b>						
DISPONIBILIDADE FINANCEIRA EM CONTA CORRENTE	R\$ 30.696.171,47	R\$ 478.860,16						
VALORES EM TRÂNSITO	R\$ -	R\$ -						
<b>TOTAL RECURSOS</b>	<b>R\$ 3.704.471.105,74</b>	<b>R\$ 3.909.944.982,40</b>						

Quadro 4.

**Nota 1:** Os percentuais de rentabilidade registrados acima são obtidos pela variação do valor das cotas de cada fundo de investimento. Essas variações não consideram as movimentações financeiras (aplicação e resgate) no período.

**Nota 2:** As movimentações neste mês tiveram como base a **Ata de reunião do COMIV nº. 207/2024**, devidamente autorizadas pela Diretoria, através do Despacho de 16/02/2024, constante do processo nº 2023.A.00392: **Item 3.1. FPREV Executivo: b) Recursos Atuais: FI CAIXA CAPITAL PROTEGIDO IV (44.683.343/0001-73)** – Resgatar o valor total, de aproximadamente R\$ 17 milhões, considerando que a operação estruturada do fundo CAIXA CAPITAL PROTEGIDO BOLSA DE VALORES IV FIC MULTIMERCADO, CNPJ:44.683.343/0001-73, encerrou em 02/01/2024, contabilizando 18,41% de rentabilidade, no período de 26/01/2022 a 02/01/2023, direcionando para o fundo CAIXA FI BRASIL REF DI LP (03.737.206/0001-97), mantendo assim o recurso com baixa volatilidade e excelente retorno, considerando as inúmeras incertezas do cenário econômico atual.

**Nota 3:** Em 27/02/2024 foi efetivada a segunda chamada de capital do Pátria Infraestrutura V Advisory FIP-M (em conjunto com os demais veículos investidores, “Fundo”, ou “Fundo V”). Investimento devidamente aprovado pela Diretoria através de Despacho, referente a proposição constante da Ata do COMIV nº 205/2023, constante do processo nº 2023.A.11091, o valor deverá ser resgatado do Fundo CAIXA FI BRASIL IMA B5 TP RF LP, conta corrente 1-1, do FPREV/EXECUTIVO.



## Relatório de Investimentos – fevereiro/2024

### 2.5 CONTROLE DE EVOLUÇÃO DOS FIP'S – FUNDO DE INVESTIMENTOS EM PARTICIPAÇÕES

APORTES/FUNDOS	VINCI STRATEGIC PARTNERS I FIP	KINEA PRIVATE EQUITY V FEEDER INSTITUCIONAL I FIP	BTG ECONOMIA REAL FIP	BTG PACTUAL ECONOMIA REAL II FIP	BTG PACTUAL INVESTIMENTOS DE IMPACTO FIP	BTG PACTUAL INFRAESTRUTURA III FEEDER FIP	Pátria PE VII Advisory FIP Multi - Classe C	Pátria Infraestrutura V Advsoy	TOTAL DE RECURSOS
1ª CHAMADA DE CAPITAL	R\$ 268.453,31	R\$ 2.875.000,00	R\$ 5.671.011,85	R\$ 5.840.901,39	R\$ 9.515.813,90	R\$ -	R\$ 23.416.702,50	R\$ 714.406,80	R\$ 48.302.289,75
2ª CHAMADA DE CAPITAL	R\$ 334.844,05	R\$ 9.278.448,35	R\$ 2.063.666,86	R\$ 1.666.666,72	R\$ 1.702.633,54	R\$ -	R\$ 8.250.000,00	R\$ 357.249,50	R\$ 23.653.509,02
3ª CHAMADA DE CAPITAL	R\$ 264.358,56	R\$ 6.329.310,18	R\$ 3.331.898,77	R\$ -	R\$ 690.979,79	R\$ -	R\$ -	R\$ -	R\$ 10.616.547,30
4ª CHAMADA DE CAPITAL	R\$ 87.385,16	R\$ 1.013.353,25	R\$ 1.325.970,49	R\$ -	R\$ 6.779.214,99	R\$ -	R\$ -	R\$ -	R\$ 9.205.923,89
5ª CHAMADA DE CAPITAL	R\$ 117.214,27	R\$ 8.673.587,50	R\$ 1.579.015,44	R\$ -	R\$ 1.635.358,51	R\$ -	R\$ -	R\$ -	R\$ 12.005.175,72
6ª CHAMADA DE CAPITAL	R\$ 139.146,78	R\$ 4.983.567,55	R\$ 6.028.436,59	R\$ -	R\$ -	R\$ -	R\$ -	R\$ -	R\$ 11.151.150,92
7ª CHAMADA DE CAPITAL	R\$ 153.285,87	R\$ -	R\$ -	R\$ -	R\$ -	R\$ -	R\$ -	R\$ -	R\$ 153.285,87
8ª CHAMADA DE CAPITAL	R\$ 669.283,52	R\$ -	FINALIZADO	R\$ -	R\$ -	R\$ -	R\$ -	R\$ -	R\$ 669.283,52
<b>TOTAL INTEGRALIZADO</b>	<b>R\$ 2.033.971,52</b>	<b>R\$ 33.153.266,83</b>	<b>R\$ 20.000.000,00</b>	<b>R\$ 7.507.568,11</b>	<b>R\$ 20.324.000,73</b>	<b>R\$ -</b>	<b>R\$ 31.666.702,50</b>	<b>R\$ 1.071.656,30</b>	<b>R\$ 115.757.165,99</b>
<b>TOTAL SUBSCRITO</b>	<b>R\$ 25.000.000,00</b>	<b>150.000.000,00</b>	<b>R\$ 20.000.000,00</b>	<b>R\$ 100.000.000,00</b>	<b>R\$ 50.000.000,00</b>	<b>R\$ 100.000.000,00</b>	<b>R\$ 150.000.000,00</b>	<b>R\$ 50.000.000,00</b>	<b>R\$ 645.000.000,00</b>
<b>TOTAL BASE FEV/24</b>	<b>2.410.090,84</b>	<b>26.603.013,64</b>	<b>R\$ 40.611.724,00</b>	<b>R\$ 5.970.186,33</b>	<b>R\$ 22.196.284,25</b>	<b>R\$ -</b>	<b>R\$ 29.288.700,43</b>	<b>R\$ 406.166,88</b>	<b>R\$ 127.486.166,37</b>
ATA/PARECER-COMIV	182/2021 ; Item 5.2	182/2021 ; Item 5.1	Parecer nº 2251/2020	187/2022 ; Item 6.1	Parecer nº 899/2021	Ata nº 198/2023 e Parecer nº 074/2023	Ata nº 198/2023 e Parecer nº 074/2023	Ata nº 205/2023	
PROCESSO SISPREV	2022.A.00051	2022.A.00051	2021.A.22978	2022.A.03010	2021.A.21245	2023.A.03295	2023.A.03295	2023.A.11091	
DESPACHO DIRETORIA	07.01.2022	07.01.2022	04.09.2020	25.05.2022	18.05.2021	10.05.2023	10.05.2023	27.11.2023	
PERÍODO INVEST/DESINVEST	4 / 6		3 / 4	4 / 4	3 / 4	5 / 5	6 / 4	6 / 4	
RETORNO PREVISTO	IPCA + 16% a.a.		IPCA + 20% a.a.	IPCA + 20% a.a.	20% Bruto a.a.	IPCA + 15% a.a.	35% bruto a.a.	IPCA + 21% bruto a.a.	
ADMINISTRADOR	BTG PACTUAL	INTRAG DITVM	BTG PACTUAL	BTG PACTUAL	BTG PACTUAL	BTG PACTUAL	XP INVEST	XP INVEST	
GESTOR	VINCI PARTNERS	KINEA	BTG PACTUAL	BTG PACTUAL	BTG PACTUAL	BTG PACTUAL	PATRIA INVEST	PATRIA INVEST	
<b>TOTAL A INTEGRALIZAR (R\$)</b>	<b>R\$ 22.966.028,48</b>	<b>R\$ 116.846.733,17</b>	<b>R\$ -</b>	<b>R\$ 92.492.431,89</b>	<b>R\$ 29.675.999,27</b>	<b>R\$ 100.000.000,00</b>	<b>R\$ 118.333.297,50</b>	<b>R\$ 48.928.343,70</b>	<b>R\$ 529.242.834,01</b>
<b>TOTAL A INTEGRALIZAR (%)</b>	<b>91,86%</b>	<b>77,90%</b>	<b>0,00%</b>	<b>92,49%</b>	<b>59,35%</b>	<b>100,00%</b>	<b>78,89%</b>	<b>97,86%</b>	<b>82,05%</b>

NOTA 1: Total subscrito refere-se ao valor Comprometido e aprovado pela diretoria para ser aplicado no fundo, no entanto, não significa que os recursos serão utilizados na sua totalidade.

Quadro 5.

### 2.6 DISTRIBUIÇÃO DOS RECURSOS POR INSTITUIÇÃO FINANCEIRA

INSTITUIÇÃO	dez/23	jan/24	fev/24
BRADESCO	R\$ 470.417.753,33	R\$ 468.833.521,40	R\$ 583.622.523,08
BTG	R\$ 405.554.268,91	R\$ 399.801.705,51	R\$ 406.665.677,93
ITAÚ	R\$ 425.586.795,10	R\$ 366.781.115,92	R\$ 427.545.198,80
BANCO DO BRASIL	R\$ 440.586.134,91	R\$ 435.847.121,68	R\$ 412.086.912,06
CAIXA	R\$ 439.982.357,81	R\$ 481.441.270,74	R\$ 514.690.186,64
ICATU	R\$ 94.251.309,53	R\$ 90.236.875,29	R\$ 91.143.701,57
SANTANDER	R\$ 85.988.002,72	R\$ 87.978.721,27	R\$ 90.665.857,42
PORTO	R\$ 102.182.940,09	R\$ 103.328.980,12	R\$ 104.310.317,43
VINCI	R\$ 159.335.489,11	R\$ 152.831.684,70	R\$ 154.947.058,45
SAFRA	R\$ 255.003.328,68	R\$ 257.998.552,18	R\$ 261.260.942,60
OCCAM	R\$ 103.990.021,42	R\$ 100.045.798,56	R\$ 101.197.128,77
BNP	R\$ 107.124.586,03	R\$ 108.189.470,82	R\$ 109.082.619,72
AZ QUEST	R\$ 80.436.363,26	R\$ 47.888.512,37	R\$ 48.732.505,68
RIO BRAVO	R\$ 63.912.664,05	R\$ 63.107.491,55	R\$ 63.090.496,31
ARX	R\$ 78.180.715,30	R\$ 35.623.426,32	R\$ 36.439.769,53
TARPON	R\$ 93.369.983,99	R\$ 87.621.334,17	R\$ 89.582.285,09
GUEPARDO	R\$ 83.678.439,03	R\$ 82.431.941,66	R\$ 84.813.087,22
TRÍGONO	R\$ 51.519.387,82	R\$ 47.547.742,98	R\$ 5.115.239,54
GENIAL/PLURAL	R\$ 51.867.605,78	R\$ 52.766.581,21	R\$ 55.319.322,50
CONSTANCIA	R\$ 47.882.818,57	R\$ 46.241.199,42	R\$ 46.610.833,93
BRASIL CAPITAL	R\$ 38.017.106,21	R\$ 35.805.109,67	R\$ 35.495.821,47
SCHRODER	R\$ 28.057.896,57	R\$ 28.841.750,67	R\$ 29.684.501,94
DAYCOVAL	R\$ 21.251.092,63	R\$ 20.265.961,71	R\$ 20.363.847,35
INTRAG/KINEA	R\$ 26.962.579,28	R\$ 26.743.224,16	R\$ 26.603.013,64
CLARITAS	R\$ 16.413.871,65	R\$ 15.887.622,41	R\$ 16.129.414,39
XP	R\$ -	R\$ -	R\$ 64.557.934,05
PATRIA	R\$ 29.971.356,30	R\$ 29.688.217,78	R\$ 29.709.925,13
<b>TOTAL</b>	<b>R\$ 3.801.524.868,08</b>	<b>R\$ 3.673.774.934,27</b>	<b>R\$ 3.909.466.122,24</b>

Quadro 6

Documento Assinado por: LEONARDO A. DE S. CAVALCANTI em 25/03/2024 09:48:26  
Documento Assinado por: MARCOS ROBERTO NASCIMENTO DE SOUZA em 25/03/2024 10:27:03  
Documento Assinado por: NUNO PONCE DE LEAO GONCALVES em 25/03/2024 10:33:59  
Documento Assinado por: AUGUSTO SAMPAIO DE ARAUJO NETTO em 26/03/2024 12:40:46

Documento Assinado por: CLAUDINEI SOARES em 25/03/2024 08:58:12  
Documento Assinado por: BRUNO DAMASCENO COSTA NOVO em 25/03/2024 09:01:29  
Documento Assinado por: BRUNO RENE DA SILVA BARROSO em 25/03/2024 09:17:52  
Documento Assinado por: ANDRE LUIS BENTES DE SOUZA em 25/03/2024 09:17:17  
Documento Assinado por: WELLINGTON GUIMARAES BENTES em 25/03/2024 09:20:42

Documento assinado eletronicamente 467399/2024  
AMAZONPREV - FUNDO PREVIDENCIÁRIO DO ESTADO DO AMAZONAS  
Acesse: <https://www.portaldosegurado.am.gov.br/validar>  
e valide o código: NDY3Mzkz



## Relatório de Investimentos – fevereiro/2024

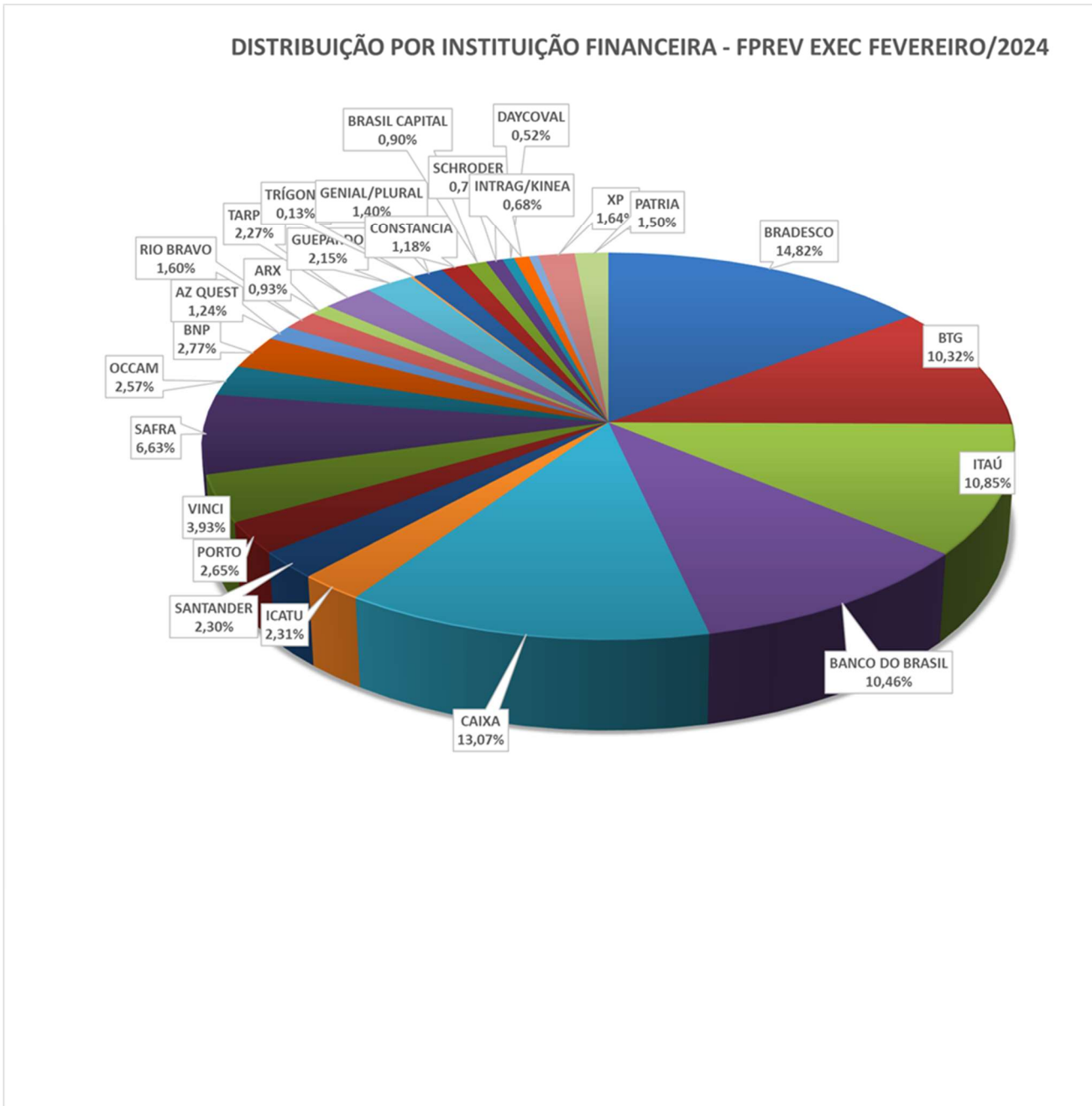


Gráfico 2

Documento Assinado por: LEONARDO A. DE S. CAVALCANTI em 25/03/2024 09:48:26  
 Documento Assinado por: MARCOS ROBERTO NASCIMENTO DE SOUZA em 25/03/2024 10:27:03  
 Documento Assinado por: NUNO PONCE DE LEO GONCALVES em 25/03/2024 10:33:59  
 Documento Assinado por: AUGUSTO SAMPAIO DE ARAUJO NETTO em 26/03/2024 12:40:46

Documento Assinado por: CLAUDINEI SOARES em 25/03/2024 08:58:12  
 Documento Assinado por: BRUNO DAMASCENO COSTA NOVO em 25/03/2024 09:01:29  
 Documento Assinado por: BRUNO RENE DA SILVA BARROSO em 25/03/2024 09:17:52  
 Documento Assinado por: ANDRE LUIS BENTES DE SOUZA em 25/03/2024 09:17:17  
 Documento Assinado por: WELLINGTON GUIMARAES BENTES em 25/03/2024 09:20:42

Documento assinado eletronicamente 467399/2024  
 AMAZONPREV - FUNDO PREVIDENCIÁRIO DO ESTADO DO AMAZONAS  
 Acesso: <https://www.portaldosegurado.am.gov.br/validar>  
 e valide o código: NDY3Mzk5



## Relatório de Investimentos – fevereiro/2024

### 2.7 CARACTERÍSTICAS DOS TÍTULOS PÚBLICOS FEDERAIS

TÍTULO PÚBLICO	DATA DA COMPRA	VENCIMENTO	TAXA	PU DE COMPRA	QTD	VALOR APLICADO (R\$)	PU ATUAL	VALOR ATUAL (R\$)
NTN-B	26/05/2022	15/08/2024	IPC-A +5,91%	3.970,87	8177	R\$ 32.469.836,01	4.239,11	R\$ 34.663.231,02
NTN-B	27/05/2022	15/08/2024	IPC-A +5,85%	3.976,90	24738	R\$ 98.380.719,23	4.240,28	R\$ 104.896.165,73
NTN-B	30/05/2022	15/08/2024	IPC-A +5,83%	3.979,05	24719	R\$ 98.358.348,17	4.240,54	R\$ 104.821.976,44
NTN-B	31/05/2022	15/08/2024	IPC-A +6,02%	3.965,22	24798	R\$ 98.329.761,28	4.237,03	R\$ 105.069.944,88
NTN-B	31/05/2022	15/08/2024	IPC-A +6,04%	3.964,05	15000	R\$ 59.460.779,31	4.236,75	R\$ 63.551.309,02
NTN-B	18/11/2022	15/08/2024	IPC-A +6,70%	3.928,69	25070	R\$ 98.492.411,10	4.224,47	R\$ 105.907.565,41
NTN-B	24/11/2022	15/08/2024	IPC-A +7,01%	3.913,54	25142	R\$ 98.394.451,49	4.218,79	R\$ 106.068.733,38
NTN-B	15/05/2023	15/08/2024	IPC-A +6,99%	4.071,73	15976	R\$ 65.050.072,22	4.219,15	R\$ 67.405.144,97
NTN-B	15/05/2023	15/08/2024	IPC-A +6,99%	4.071,74	3429	R\$ 13.962.028,95	4.219,15	R\$ 14.467.480,83
LTN	24/11/2022	01/01/2025	14,08%	758,01	13200	R\$ 10.005.811,96	894,631819	R\$ 11.809.140,01
NTN-B	26/05/2022	15/05/2025	IPC-A +5,77%	3.987,81	8259	R\$ 32.935.402,78	4.313,23	R\$ 35.622.985,90
NTN-B	03/01/2023	15/05/2025	IPC-A +6,33%	3.966,33	12492	R\$ 49.547.513,81	4.286,88	R\$ 53.551.701,51
NTN-B	18/05/2023	15/05/2025	IPC-A +6,05%	4.120,04	20513	R\$ 84.514.556,69	4.299,88	R\$ 88.203.406,26
NTN-B	19/05/2023	15/05/2025	IPC-A +6,22%	4.109,01	18665	R\$ 76.694.808,58	4.292,27	R\$ 80.115.162,73
NTN-B	24/05/2023	15/05/2025	IPC-A +6,28%	4.107,22	4300	R\$ 17.661.056,14	4.289,36	R\$ 18.444.256,21
NTN-B	04/12/2023	15/05/2025	IPC-A +5,87%	4.188,48	23875	R\$ 100.000.154,79	4.308,41	R\$ 102.863.229,33
NTN-B	06/12/2023	15/05/2025	IPC-A +5,85%	4.192,73	23850	R\$ 99.996.815,32	4.309,40	R\$ 102.779.219,36
NTN-B	20/12/2022	15/08/2026	IPC-A +6,58%	3.916,74	10956	R\$ 42.911.901,02	4.184,61	R\$ 45.846.599,28
NTN-B	04/01/2023	15/08/2026	IPC-A +6,37%	3.860,26	12368	R\$ 47.743.782,08	4.204,08	R\$ 51.996.056,07
NTN-B	24/11/2022	15/08/2028	IPC-A +6,31%	3.920,11	11295	R\$ 44.277.685,33	4.192,74	R\$ 47.357.028,77
NTN-B	15/01/2014	15/08/2030	IPC-A +6,60%	2.230,82	42857	R\$ 95.606.285,78	4.118,15	R\$ 176.491.746,38
NTN-B	29/01/2014	15/08/2030	IPC-A +6,90%	2.172,47	44706	R\$ 97.122.602,48	4.056,15	R\$ 181.334.266,85
NTN-B	26/05/2022	15/08/2032	IPC-A +5,76%	4.037,02	8046	R\$ 32.481.874,79	4.311,28	R\$ 34.688.582,67
NTN-B	24/11/2022	15/08/2032	IPC-A +6,31%	3.892,07	11375	R\$ 44.272.350,37	4.163,35	R\$ 47.358.054,97
NTN-B	15/12/2022	15/08/2032	IPC-A +6,44%	3.869,50	7600	R\$ 29.408.241,99	4.130,65	R\$ 31.392.907,71
NTN-B	02/02/2023	15/08/2032	IPC-A +6,32%	3.939,37	12345	R\$ 48.631.638,52	4.159,93	R\$ 51.354.320,85
NTN-B	02/02/2023	15/05/2033	IPC-A +6,39%	3.910,27	12602	R\$ 49.277.257,97	4.199,46	R\$ 52.921.566,06
NTN-B	27/02/2023	15/05/2033	IPC-A +6,29%	3.957,62	12408	R\$ 49.106.218,74	4.227,11	R\$ 52.450.014,80
NTN-B	07/07/2022	15/05/2035	IPC-A +6,03%	3.988,81	12427	R\$ 49.569.052,03	4.302,22	R\$ 53.463.648,73
NTN-B	13/02/2023	15/05/2035	IPC-A +6,38%	3.906,20	12592	R\$ 49.186.986,64	4.188,27	R\$ 52.738.681,26
NTN-B	29/03/2023	15/05/2035	IPC-A +6,12%	4.040,93	3629	R\$ 14.664.551,91	4.271,53	R\$ 15.501.397,41
NTN-B	30/03/2023	15/05/2035	IPC-A +6,11%	4.046,72	6038	R\$ 24.434.144,24	4.275,81	R\$ 25.817.310,76
NTN-B	31/03/2023	15/05/2035	IPC-A +6,13%	4.040,47	2437	R\$ 9.846.632,56	4.268,25	R\$ 10.401.731,96
NTN-B	15/01/2014	15/08/2040	IPC-A +6,60%	2.196,62	44350	R\$ 97.420.337,06	4.004,94	R\$ 177.619.001,19
NTN-B	07/07/2022	15/08/2040	IPC-A +6,04%	3.985,55	12262	R\$ 48.870.893,91	4.236,43	R\$ 51.947.136,08
NTN-B	07/02/2023	15/08/2040	IPC-A +6,50%	3.831,76	25346	R\$ 97.119.873,06	4.045,00	R\$ 102.524.563,61
NTN-B	10/02/2023	15/08/2040	IPC-A +6,39%	3.876,31	12522	R\$ 48.539.211,05	4.088,06	R\$ 51.190.681,70
NTN-B	10/02/2023	15/08/2040	IPC-A +6,40%	3.873,12	12533	R\$ 48.541.867,90	4.084,82	R\$ 51.195.001,65
NTN-B	27/02/2023	15/08/2040	IPC-A +6,38%	3.891,50	12819	R\$ 49.885.178,13	4.092,93	R\$ 52.467.226,93
NTN-B	28/02/2023	15/08/2040	IPC-A +6,35%	3.904,68	11496	R\$ 44.888.278,72	4.105,13	R\$ 47.192.627,66
NTN-B	01/03/2023	15/08/2040	IPC-A +6,45%	3.865,92	12897	R\$ 49.858.856,39	4.064,24	R\$ 52.416.501,53
NTN-B	03/03/2023	15/08/2040	IPC-A +6,48%	3.857,30	8599	R\$ 33.168.964,23	4.052,20	R\$ 34.844.876,82
NTN-B	28/03/2023	15/08/2040	IPC-A +6,19%	4.003,38	19937	R\$ 79.815.545,35	4.171,10	R\$ 83.159.319,73
NTN-B	29/03/2023	15/08/2040	IPC-A +6,21%	3.995,23	6210	R\$ 24.810.405,46	4.161,53	R\$ 25.843.110,14
NTN-B	30/03/2023	15/08/2040	IPC-A +6,17%	4.016,53	3707	R\$ 14.889.278,69	4.181,55	R\$ 15.501.004,37
NTN-B	31/03/2023	15/08/2040	IPC-A +6,21%	4.003,32	4956	R\$ 19.840.472,25	4.162,78	R\$ 20.630.732,03
NTN-B	20/04/2023	15/05/2045	IPC-A +6,11%	4.051,72	19235	R\$ 77.934.981,74	4.264,82	R\$ 82.033.796,02
NTN-B	24/04/2023	15/05/2045	IPC-A +6,10%	4.056,34	4800	R\$ 19.470.472,13	4.268,26	R\$ 20.487.633,52
<b>TOTAL</b>								<b>R\$ 3.000.407.780,50</b>

Quadro 7.

**Nota:** Dados referentes as operações de Compra de Títulos Públicos realizadas desde 2014 com a descrição do ativo, valor do ativo na compra, quantidade de papéis adquiridos. A custódia é realizada pela Instituição XP Investimentos que emite Relatório com a Posição Atualizada dos Títulos (anexos).





## Relatório de Investimentos – fevereiro/2024

### 2.7 SALDOS CVS – FPREV

DESCRIÇÃO	SALDO	
	31/01/2024	29/02/2024
CVS - A	R\$ 633.215,99	R\$ 615.173,41
CVS - B	R\$ 4.097.160,50	R\$ 3.980.409,15
CVS - C	R\$ 82.142,06	R\$ 79.801,54
CVS - D	R\$ 449.308,20	R\$ 436.504,86
<b>TOTAL</b>	<b>R\$ 5.261.826,75</b>	<b>R\$ 5.111.888,96</b>

Quadro 8.

**Nota:** Os Títulos CVS realizam amortização mensal dos Juros e antecipação de parte do Principal (quadro a seguir), justificando a redução mensal dos valores em carteira.

### 2.8 CVS – REPASSE FINANCEIRO

MÊS	JUROS	PRINCIPAL	TOTAL
jan/24	R\$ 15.666,77	R\$ 150.239,12	R\$ 165.905,89
fev/24	R\$ 15.232,74	R\$ 150.239,12	R\$ 165.471,86
<b>TOTAL</b>	<b>R\$ 30.899,51</b>	<b>R\$ 300.478,24</b>	<b>R\$ 331.377,75</b>

Quadro 9.

### 2.9 LOCAÇÃO DE IMÓVEIS

RECEITA DE LOCAÇÃO DE IMÓVEIS - FPREV 2024			
MÊS	UEA	SEAS	TOTAL
jan/24	R\$ -	R\$ -	R\$ -
fev/24	R\$ -	R\$ -	R\$ -
<b>TOTAL</b>	<b>R\$ -</b>	<b>R\$ -</b>	<b>R\$ -</b>

Quadro 10.

IMÓVEIS	SALDO	
	31/01/2024	29/02/2024
IMÓVEIS	R\$ 69.752.789,32	R\$ 69.752.789,32
<b>TOTAL</b>	<b>R\$ 69.752.789,32</b>	<b>R\$ 69.752.789,32</b>

Documento Assinado por: LEONARDO A. DE S. CAVALCANTI em 25/03/2024 09:48:26

Documento Assinado por: MARCOS ROBERTO NASCIMENTO DE SOUZA em 25/03/2024 10:27:03

Documento Assinado por: NUNO PONCE DE LEO GONCALVES em 25/03/2024 10:33:59

Documento Assinado por: AUGUSTO SAMPAIO DE ARAUJO NETTO em 26/03/2024 12:40:46

Documento Assinado por: CLAUDINEI SOARES em 25/03/2024 08:58:12

Documento Assinado por: BRUNO DAMASCENO COSTA NOVO em 25/03/2024 09:01:29

Documento Assinado por: BRUNO RENE DA SILVA BARROSO em 25/03/2024 09:17:52

Documento Assinado por: ANDRE LUIS BENTES DE SOUZA em 25/03/2024 09:17:17

Documento Assinado por: WELLINGTON GUIMARAES BENTES em 25/03/2024 09:20:42

Documento assinado eletronicamente 467399/2024

AMAZONPREV - FUNDO PREVIDENCIÁRIO DO ESTADO DO AMAZONAS

Acesse: <https://www.portaldesegurado.am.gov.br/validar>

e valide o código: NDY3Mzk5



## Relatório de Investimentos – fevereiro/2024

### 2.10 TOTAL DOS RECURSOS - FPREV EXECUTIVO

RECURSOS FPREV EXECUTIVO	SALDO		% dos Recursos
	31/01/2024	29/02/2024	
FUNDOS DE INVESTIMENTO	R\$ 3.673.774.934,27	R\$ 3.909.466.122,24	55,9677%
TÍTULOS PÚBLICOS	R\$ 3.033.254.421,56	R\$ 3.000.407.780,50	42,9537%
TÍTULOS CVS	R\$ 5.261.826,75	R\$ 5.111.888,96	0,0732%
IMÓVEIS	R\$ 69.752.789,32	R\$ 69.752.789,32	0,9986%
VALORES EM TRÂNSITO	R\$ -	R\$ -	0,0000%
DISPONIBILIDADE FINANCEIRA	R\$ 30.696.171,47	R\$ 478.860,16	0,0069%
<b>TOTAL</b>	<b>R\$ 6.812.740.143,37</b>	<b>R\$ 6.985.217.441,18</b>	<b>100,00%</b>

Quadro 11.

**Nota:** Os valores para os Títulos Públicos são atualizados com base em Relatório com a Posição Atualizada dos Títulos.

### 2.11 EVOLUÇÃO DOS RECURSOS

Mês	Recursos FPREV Executivo	Evolução		
		Mensal	Anual	12 Meses
mar/23	R\$ 5.791.959.003,03	0,86%	0,20%	8,86%
abr/23	R\$ 5.880.428.580,01	1,53%	1,73%	12,49%
mai/23	R\$ 6.042.794.420,25	2,76%	4,54%	14,26%
jun/23	R\$ 6.221.758.620,80	2,96%	7,64%	19,64%
jul/23	R\$ 6.349.177.301,02	2,05%	9,84%	18,78%
ago/23	R\$ 6.350.604.433,59	0,02%	9,87%	15,88%
set/23	R\$ 6.414.928.360,40	1,01%	10,98%	16,39%
out/23	R\$ 6.401.119.777,67	-0,22%	10,91%	12,19%
nov/23	R\$ 6.649.507.551,15	3,88%	15,21%	15,04%
dez/23	R\$ 6.877.504.035,19	3,88%	19,16%	19,16%
jan/24	R\$ 6.778.801.584,73	-1,44%	-1,44%	18,05%
<b>fev/24</b>	<b>R\$ 6.985.217.441,18</b>	<b>3,05%</b>	<b>0,00%</b>	<b>20,60%</b>

Quadro 12.

Documento Assinado por: LEONARDO A. DE S. CAVALCANTI em 25/03/2024 09:48:26  
 Documento Assinado por: MARCOS ROBERTO NASCIMENTO DE SOUZA em 25/03/2024 10:27:03  
 Documento Assinado por: NUNO PONCE DE LEO GONCALVES em 25/03/2024 10:33:59  
 Documento Assinado por: AUGUSTO SAMPAIO DE ARAUJO NETTO em 26/03/2024 12:40:46

Documento Assinado por: CLAUDINEI SOARES em 25/03/2024 08:58:12  
 Documento Assinado por: BRUNO DAMASCENO COSTA NOVO em 25/03/2024 09:01:29  
 Documento Assinado por: BRUNO RENE DA SILVA BARROSO em 25/03/2024 09:17:52  
 Documento Assinado por: ANDRE LUIS BENTES DE SOUZA em 25/03/2024 09:17:17  
 Documento Assinado por: WELLINGTON GUIMARAES BENTES em 25/03/2024 09:20:42

Documento assinado eletronicamente 467399/2024  
 AMAZONPREV - FUNDO PREVIDENCIÁRIO DO ESTADO DO AMAZONAS  
 Acesso: <https://www.portaldesegurado.am.gov.br/validar>  
 e valide o código: NDY3Mzk5



## Relatório de Investimentos – fevereiro/2024

### 2.12 RENTABILIDADE X META ATUARIAL

#### 1. Investimentos - Executivo

Saldo dos Investimentos em 02/2023		R\$ 5.742.296.217,39	
Período	Receitas (R\$)	Despesas (R\$)	Resultado (R\$)
03/2023	R\$ 47.844.489,27	R\$ 13.501.061,49	R\$ 34.343.427,78
04/2023	R\$ 48.529.359,82	R\$ 12.897.196,53	R\$ 35.632.163,29
05/2023	R\$ 49.523.530,80	R\$ 17.943.389,07	R\$ 31.580.141,73
06/2023	R\$ 48.501.155,60	R\$ 14.660.037,39	R\$ 33.841.118,21
07/2023	R\$ 54.934.340,93	R\$ 13.180.680,80	R\$ 41.753.660,13
08/2023	R\$ 51.193.351,70	R\$ 14.114.289,57	R\$ 37.079.062,13
09/2023	R\$ 51.455.681,82	R\$ 13.840.342,71	R\$ 37.615.339,11
10/2023	R\$ 52.036.725,22	R\$ 19.901.437,80	R\$ 32.135.287,42
11/2023	R\$ 53.367.789,90	R\$ 19.829.408,61	R\$ 33.538.381,29
12/2023	R\$ 129.261.279,80	R\$ 33.285.938,84	R\$ 95.975.340,96
01/2024	R\$ 53.931,34	R\$ 16.310.261,57	R\$ -16.256.330,23
02/2024	R\$ 59.058.456,04	R\$ 23.733.762,24	R\$ 35.324.693,80
Saldo dos Investimentos em 02/2024		R\$ 6.985.217.441,18	

#### 2. Meta Atuarial do RPPS - Definida na Política de Investimentos - Executivo

Taxa de Juros Anual	5,1200 %	Índice de Inflação	IPCA
Item	Em 12 meses	No ano	No mês
IPCA	4,4963 %	1,2535 %	0,8300 %
Juros	5,1200 %	0,8357 %	0,4170 %
Meta	9,8465 %	2,0996 %	1,2504 %
Rentabilidade em %	13,6488 %	1,2904 %	2,0132 %
Rentabilidade em R\$	R\$ 810.358.938,17	R\$ 88.645.042,42	R\$ 137.152.604,01
Resultado em %	+3,4615 %	-0,7926 %	+0,7533 %
Resultado em R\$	R\$ +225.625.588,17	R\$ -55.587.988,51	R\$ +51.964.000,58

Quadro 13.

**Nota 1:** Os valores de **Receita** referem-se às contribuições previdenciárias recebidas no período. Os valores de **Despesas** referem-se aos valores pagos de previdência e taxa de administração do Executivo FPREV, registrados sob Regime de Caixa.

Documento Assinado por: LEONARDO A. DE S. CAVALCANTI em 25/03/2024 09:48:26  
 Documento Assinado por: MARCOS ROBERTO NASCIMENTO DE SOUZA em 25/03/2024 10:27:03  
 Documento Assinado por: NUNO PONCE DE LEO GONCALVES em 25/03/2024 10:33:59  
 Documento Assinado por: AUGUSTO SAMPAIO DE ARAUJO NETTO em 26/03/2024 12:40:46

Documento Assinado por: CLAUDINEI SOARES em 25/03/2024 08:58:12  
 Documento Assinado por: BRUNO DAMASCENO COSTA NOVO em 25/03/2024 09:01:29  
 Documento Assinado por: BRUNO RENE DA SILVA BARROSO em 25/03/2024 09:17:52  
 Documento Assinado por: ANDRE LUIS BENTES DE SOUZA em 25/03/2024 09:17:17  
 Documento Assinado por: WELLINGTON GUIMARAES BENTES em 25/03/2024 09:20:42

Documento assinado eletronicamente 467399/2024  
 AMAZONPREV - FUNDO PREVIDENCIÁRIO DO ESTADO DO AMAZONAS  
 Acesse: <https://www.portaldosegurado.am.gov.br/validar>  
 e valide o código: NDY3Mzk5



## Relatório de Investimentos – fevereiro/2024

### 3. RECURSOS FUNDO PREVIDENCIÁRIO– FPREV ALE

#### 3.1 Saldos, Disponibilidade e Performance dos Fundos de Investimentos – ALE/FPREV

FUNDO DE INVESTIMENTO RENDA FIXA	SALDOS		VALORIZAÇÃO (%)					
	31/01/2024	29/02/2024	dez/23	jan/24	fev/24	TRIMESTRE	2024	ÚLTIMOS 12 MESES
CAIXA FIC BRASIL G. ESTRATÉGICA	R\$ 652.267,32	R\$ 655.885,81	1,2100	0,6551	0,5548	2,4382	1,2135	12,6982
ITAÚ INST. ALOC. DINÂMICA RF FIC	R\$ 524.886,82	R\$ 527.813,57	1,6100	0,4800	0,5600	2,6695	1,0427	15,1400
SAFRA SOBERANO RP FIC DE FI RF REF DI	R\$ 64.859,77	R\$ 65.378,47	0,8800	0,9500	0,8000	2,6531	1,7576	N/C
XP TREND PÓS-FIXADO FIC FIRF	R\$ -	R\$ 192.336,55	-	-	0,4173	0,4173	0,4173	-
ITAU SOBERANO SIMPLES FIC	R\$ 4.122,41	R\$ 4.155,24	0,8900	0,9620	0,8000	2,6755	1,7697	N/C
<b>TOTAL art. 7º, inciso I, "b"</b>	<b>R\$ 1.246.136,32</b>	<b>R\$ 1.445.569,64</b>						
BRADESCO FI RF DI PREMIUM	R\$ 1.573.854,10	R\$ 1.791.076,54	-	1,0900	0,9000	NC	1,9998	N/C
<b>TOTAL art. 7º, inciso III, "a"</b>	<b>R\$ 1.573.854,10</b>	<b>R\$ 1.791.076,54</b>						
BTG PACTUAL CRED CORP I FIC FI RF CP	R\$ 1.202.040,99	R\$ 1.217.479,12	1,1100	1,3644	1,2800	3,8014	2,6619	16,5400
<b>TOTAL art 7º, inciso V, "b"</b>	<b>R\$ 1.202.040,99</b>	<b>R\$ 1.217.479,12</b>						
<b>TOTAL RENDA FIXA</b>	<b>R\$ 4.022.031,41</b>	<b>R\$ 4.454.125,30</b>						

FUNDO DE INVESTIMENTO - RENDA VARIÁVEL	SALDOS		VALORIZAÇÃO (%)					
	31/01/2024	29/02/2024	dez/23	jan/24	fev/24	TRIMESTRE	2024	ÚLTIMOS 12 MESES
ICATÚ VANGUARDA DIVIDENDOS FIA	R\$ 519.477,51	R\$ 524.697,96	5,8000	(4,2593)	1,0000	2,3066	(3,3019)	17,1800
BTG ABSOLUTO FIQ FIA	R\$ 1.171.054,30	R\$ 1.199.509,79	4,8300	(3,3686)	2,4300	3,7602	(1,0205)	16,8900
CAIXA FIC FIA BRASIL AÇÕES LIVRE QUANTIT	R\$ 610.224,02	R\$ 624.202,71	6,6564	(2,7305)	2,2907	6,1206	(0,5023)	30,8400
OCCAM FIC FIA	R\$ 1.049.485,73	R\$ 1.061.563,27	4,8900	(3,7929)	1,1500	2,0721	(2,6865)	17,1600
BRASIL CAPITAL RP INSTITUCIONAL FIC FIA	R\$ 123.709,25	R\$ 122.640,64	5,3000	(5,8184)	(0,8600)	(1,6797)	(6,6284)	24,6100
<b>TOTAL art. 8º, inciso I</b>	<b>R\$ 3.473.950,81</b>	<b>R\$ 3.532.614,37</b>						
<b>TOTAL RENDA VARIÁVEL</b>	<b>R\$ 3.473.950,81</b>	<b>R\$ 3.532.614,37</b>						

FUNDO DE INVESTIMENTO - BDR E FUNDO DE INVESTIMENTOS NO EXTERIOR	SALDOS		VALORIZAÇÃO (%)					
	31/01/2024	29/02/2024	dez/23	jan/24	fev/24	TRIMESTRE	2024	ÚLTIMOS 12 MESES
SAFRA CONSUMO AMERICANO BDR	R\$ 1.110.783,01	R\$ 1.161.183,85	2,5100	2,7341	4,5400	10,0939	7,3982	22,6600
<b>TOTAL art 9º - A - III - BDR Nível I</b>	<b>R\$ 1.110.783,01</b>	<b>R\$ 1.161.183,85</b>						
<b>TOTAL INVESTIMENTOS NO EXTERIOR</b>	<b>R\$ 1.110.783,01</b>	<b>R\$ 1.161.183,85</b>						

SEGMENTO DE APLICAÇÃO - FUNDOS ESTRUTURADOS	SALDOS		VALORIZAÇÃO (%)					
	31/01/2024	29/02/2024	dez/23	jan/24	fev/24	TRIMESTRE	2024	ÚLTIMOS 12 MESES
SAFRA S&P REAIS PB MULTIMERCADO	R\$ 561.928,60	R\$ 593.664,19	5,1600	1,6279	5,6476	12,9076	7,3675	35,3600
<b>TOTAL art. 10º, inciso I</b>	<b>R\$ 561.928,60</b>	<b>R\$ 593.664,19</b>						
<b>TOTAL FUNDOS ESTRUTURADOS</b>	<b>R\$ 561.928,60</b>	<b>R\$ 593.664,19</b>						

<b>TOTAL GERAL</b>	<b>R\$ 9.168.693,83</b>	<b>R\$ 9.741.587,71</b>						
DISPONIBILIDADE FINANCEIRA EM CONTA CORRENTE	R\$ 1,00	R\$ 1,00						
VALORES EM TRANSITO	R\$ -	R\$ -						
<b>TOTAL DOS RECURSOS</b>	<b>R\$ 9.168.694,83</b>	<b>R\$ 9.741.588,71</b>						

Quadro 14.

**Nota 1:** Os percentuais de rentabilidade registrados acima são obtidos pela variação do valor das cotas de cada fundo de investimento. Essas variações não consideram as movimentações financeiras (aplicação e resgate) no período.

**Nota 2:** As movimentações neste mês tiveram como base as **Ata de reunião do COMIV nº. 207/2024**, devidamente autorizada pela Diretoria, através do Despacho de 16/02/2024, constante do processo nº 2024.A.00392: **Item 3.2. a) Novos Recursos:** Aplicar no Fundo BRADESCO DI PREMIUM (03.399.411/0001-90), considerando o exposto no item 3.1. b).



## Relatório de Investimentos – fevereiro/2024

### 3.2 CARACTERÍSTICAS DOS TÍTULOS PÚBLICOS FEDERAIS

Ativo	Compra	Vencimento	Taxa	PU de Compra	QTD	Valor Aplicado	PU Atual	Valor Bruto em
NTN-B - MAI/2025	18/05/2023	15/05/2025	IPC-A +6,05%	4.120,040000	66	R\$ 271.923,20	R\$ 4.299,878431	R\$ 283.791,98
NTN-B - MAI/2025	19/05/2023	15/05/2025	IPC-A +6,22%	4.109,010000	72	R\$ 295.849,24	R\$ 4.292,266956	R\$ 309.043,22
NTN-B - AGO/2026	20/12/2022	15/08/2026	IPC-A +6,58%	3.916,740000	300	R\$ 1.175.024,67	R\$ 4.184,611106	R\$ 1.255.383,33
NTN-B - AGO/2030	15/01/2014	15/08/2030	IPC-A +6,60%	2.230,820000	593	R\$ 1.322.876,71	R\$ 4.118,154476	R\$ 2.442.065,60
NTN-B - MAI/2033	28/02/2023	15/05/2033	IPC-A +6,25%	3.970,410000	741	R\$ 2.942.078,47	R\$ 4.238,356573	R\$ 3.140.622,22
NTN-B - MAI/2033	28/02/2023	15/05/2033	IPC-A +6,25%	3.970,410000	1	R\$ 3.970,41	R\$ 4.238,356573	R\$ 4.238,36
NTN-B - MAI/2035	12/07/2022	15/05/2035	IPC-A +6,27%	3.909,500000	1394	R\$ 5.449.846,72	R\$ 4.223,636827	R\$ 5.887.749,74
NTN-B - AGO/2040	28/03/2023	15/08/2040	IPC-A +6,19%	4.003,380000	645	R\$ 2.582.185,22	R\$ 4.171,104967	R\$ 2.690.362,70
NTN-B - MAI/2045	24/04/2023	15/05/2045	IPC-A +6,10%	4.056,340000	119	R\$ 482.705,45	R\$ 4.268,256983	R\$ 507.922,58
							<b>TOTAL</b>	<b>R\$ 16.521.179,73</b>

Quadro 15.

**Nota:** Dados referentes as operações de Compra de Títulos Públicos realizadas desde 2014 com a descrição do ativo, Valor do ativo na compra, quantidade de papéis adquiridos. A custódia é realizada pela Instituição XP Investimentos que emite Relatório com a Posição Atualizada dos Títulos.

### 3.3 Total dos Recursos – ALE/FPREV

RECURSOS ALE FPREV	SALDO	
	31/01/2024	29/02/2024
FUNDOS DE INVESTIMENTO RENDA FIXA	R\$ 4.022.031,41	R\$ 4.454.125,30
FUNDOS DE INVESTIMENTO RENDA VARIÁVEL	R\$ 3.473.950,81	R\$ 3.532.614,37
FUNDO DE INVESTIMENTOS NO EXTERIOR	R\$ 1.110.783,01	R\$ 1.161.183,85
FUNDOS ESTRUTURADOS	R\$ 561.928,60	R\$ 593.664,19
TÍTULOS PÚBLICOS	R\$ 16.540.387,03	R\$ 16.521.179,73
DISPONIBILIDADE FINANCEIRA	R\$ 1,00	R\$ 1,00
<b>TOTAL</b>	<b>R\$ 25.709.081,86</b>	<b>R\$ 26.262.768,44</b>

Quadro 16.

### 3.4 Distribuição dos Recursos por Segmento de Aplicação

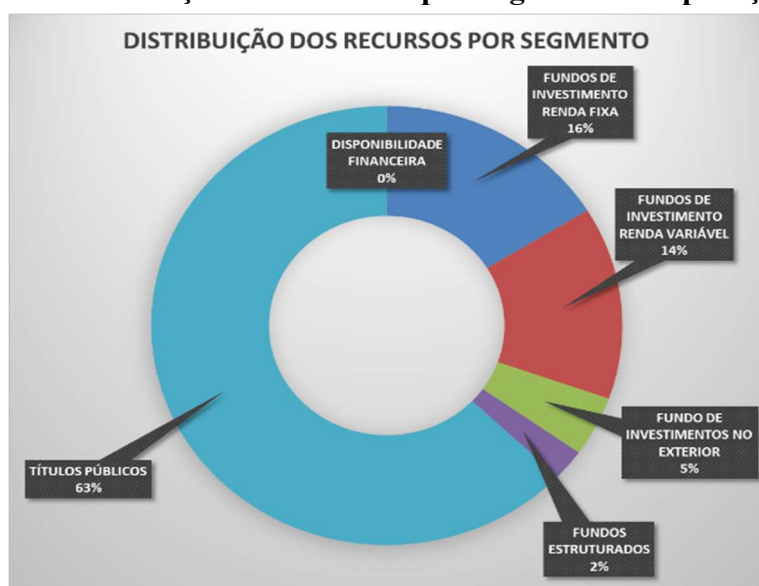


Gráfico 3.

Documento Assinado por: LEONARDO A. DE S. CAVALCANTI em 25/03/2024 09:48:26  
Documento Assinado por: MARCOS ROBERTO NASCIMENTO DE SOUZA em 25/03/2024 10:27:03  
Documento Assinado por: NUNO PONCE DE LEO GONCALVES em 25/03/2024 10:33:59  
Documento Assinado por: AUGUSTO SAMPAIO DE ARAUJO NETTO em 26/03/2024 12:40:46

Documento Assinado por: CLAUDINEI SOARES em 25/03/2024 08:58:12  
Documento Assinado por: BRUNO DAMASCENO COSTA NOVO em 25/03/2024 09:01:29  
Documento Assinado por: BRUNO RENE DA SILVA BARROSO em 25/03/2024 09:17:52  
Documento Assinado por: ANDRE LUIS BENTES DE SOUZA em 25/03/2024 09:17:17  
Documento Assinado por: WELLINGTON GUIMARAES BENTES em 25/03/2024 09:20:42

Documento assinado eletronicamente 467399/2024  
AMAZONPREV - FUNDO PREVIDENCIÁRIO DO ESTADO DO AMAZONAS  
Acesse: <https://www.portaldosegurado.am.gov.br/validar>  
e valide o código: NDY3MzkZ



## Relatório de Investimentos – fevereiro/2024

### 3.5 Rentabilidade ALE/FPREV e Meta Atuarial

#### 1. Investimentos - Assembléia

Saldo dos Investimentos em 02/2023		R\$ 20.607.364,70	
Período	Receitas (R\$)	Despesas (R\$)	Resultado (R\$)
03/2023	R\$ 205.889,22	R\$ 10.391,50	R\$ 195.497,72
04/2023	R\$ 206.002,88	R\$ 12.482,71	R\$ 193.520,17
05/2023	R\$ 228.539,50	R\$ 11.441,00	R\$ 217.098,50
06/2023	R\$ 217.377,92	R\$ 11.524,07	R\$ 205.853,85
07/2023	R\$ 217.377,92	R\$ 10.805,73	R\$ 206.572,19
08/2023	R\$ 216.019,28	R\$ 11.691,42	R\$ 204.327,86
09/2023	R\$ 214.375,56	R\$ 11.596,40	R\$ 202.779,16
10/2023	R\$ 213.182,16	R\$ 11.534,70	R\$ 201.647,46
11/2023	R\$ 213.182,16	R\$ 11.921,08	R\$ 201.261,08
12/2023	R\$ 213.182,16	R\$ 11.506,37	R\$ 201.675,79
01/2024	R\$ 429.264,56	R\$ 0,00	R\$ 429.264,56
02/2024	R\$ 213.564,46	R\$ 11.440,24	R\$ 202.124,22
Saldo dos Investimentos em 02/2024		R\$ 26.262.768,44	

#### 2. Meta Atuarial do RPPS - Definida na Política de Investimentos - Assembléia

Taxa de Juros Anual	5,1200 %	Índice de Inflação	IPCA
Item	Em 12 meses	No ano	No mês
IPCA	4,4963 %	1,2535 %	0,8300 %
Juros	5,1200 %	0,8357 %	0,4170 %
Meta	9,8465 %	2,0996 %	1,2504 %
Rentabilidade em %	13,7869 %	1,8748 %	1,3675 %
Rentabilidade em R\$	R\$ 2.993.781,18	R\$ 475.631,34	R\$ 351.562,36
Resultado em %	+3,5872 %	-0,2202 %	+0,1156 %
Resultado em R\$	R\$ +854.912,65	R\$ -57.031,84	R\$ +30.088,07

Quadro 17.

Documento Assinado por: LEONARDO A. DE S. CAVALCANTI em 25/03/2024 09:48:26  
 Documento Assinado por: MARCOS ROBERTO NASCIMENTO DE SOUZA em 25/03/2024 10:27:03  
 Documento Assinado por: NUNO PONCE DE LEOA GONCALVES em 25/03/2024 10:33:59  
 Documento Assinado por: AUGUSTO SAMPAIO DE ARAUJO NETTO em 26/03/2024 12:40:46

Documento Assinado por: CLAUDINEI SOARES em 25/03/2024 08:58:12  
 Documento Assinado por: BRUNO DAMASCENO COSTA NOVO em 25/03/2024 09:01:29  
 Documento Assinado por: BRUNO RENE DA SILVA BARROSO em 25/03/2024 09:17:52  
 Documento Assinado por: ANDRE LUIS BENTES DE SOUZA em 25/03/2024 09:17:17  
 Documento Assinado por: WELLINGTON GUIMARAES BENTES em 25/03/2024 09:20:42

Documento assinado eletronicamente 467399/2024  
 AMAZONPREV - FUNDO PREVIDENCIÁRIO DO ESTADO DO AMAZONAS  
 Acesso: <https://www.portaldesegurado.am.gov.br/validar>  
 e valide o código: NDY3Mzk5



## Relatório de Investimentos – fevereiro/2024

### 4. RECURSOS DO MPE – FPREV

#### 4.1 Saldos, Disponibilidade e Performance dos Fundos de Investimentos

FUNDO DE INVESTIMENTO RENDA FIXA	SALDOS		VALORIZAÇÃO (%)					
	31/01/2024	29/02/2024	dez/23	jan/24	fev/24	TRIMESTRE	2024	ÚLTIMOS 12 MESES
CAIXA GESTÃO ESTRATÉGICA	R\$ 7.467.790,93	R\$ 7.509.218,87	1,2074	0,6600	0,5548	2,4406	1,2185	12,6982
BRADESCO MAXI PODER PUBLICO	R\$ 4.361.075,88	R\$ 4.213.768,13	0,8400	0,9100	0,7700	2,5412	1,6870	N/C
<b>TOTAL art. 7º, inciso I, "b"</b>	<b>R\$ 11.828.866,81</b>	<b>R\$ 11.722.987,00</b>						
BRADESCO FI RF DI PREMIUM	R\$ 12.206.836,17	R\$ 14.919.423,82	0,9400	1,0900	0,9000	2,9586	1,9998	13,6000
<b>TOTAL art. 7º, inciso III, "a"</b>	<b>R\$ 12.206.836,17</b>	<b>R\$ 14.919.423,82</b>						
<b>TOTAL RENDA FIXA</b>	<b>R\$ 24.035.702,98</b>	<b>R\$ 26.642.410,82</b>						
FUNDO DE INVESTIMENTO - RENDA VARIÁVEL	SALDOS		VALORIZAÇÃO (%)					
	31/01/2024	29/02/2024	dez/23	jan/24	fev/24	TRIMESTRE	2024	ÚLTIMOS 12 MESES
BRASIL CAPITAL RP INSTITUCIONAL FIC FIA	R\$ 1.459.810,67	R\$ 1.447.200,67	5,3000	(5,8184)	(0,8600)	(1,6797)	(6,6284)	23,7300
BB AÇÕES VALOR	R\$ 16.767.392,06	R\$ 16.865.207,74	6,0400	(4,5700)	0,5833	1,7842	(4,0134)	16,9597
GUEPARDO INSTITUCIONAL FIC FIA	R\$ 9.527.748,01	R\$ 9.802.968,44	2,6900	(1,4896)	2,8886	4,0824	1,3560	49,3100
OCCAM FIC FIA	R\$ 6.713.103,06	R\$ 6.790.357,66	4,8900	(3,7929)	1,1500	2,0721	(2,6865)	17,1600
TARPON GT INST FIC FIA	R\$ 9.918.412,01	R\$ 10.140.384,43	9,8471	(6,1600)	2,2380	5,3875	(4,0599)	49,4119
TRIGONO FLAGSHIP INST FI FIA	R\$ 6.005.558,95	R\$ 6.055.714,32	4,5800	(7,8059)	0,8351	(2,7781)	(7,0359)	3,9600
<b>TOTAL art. 8º, inciso I - RENDA VARIÁVEL</b>	<b>R\$ 50.392.024,76</b>	<b>R\$ 51.101.833,26</b>						
FUNDO DE INVESTIMENTO - FUNDOS ESTRUTURADOS	SALDOS		VALORIZAÇÃO (%)					
	31/01/2024	29/02/2024	dez/23	jan/24	fev/24	TRIMESTRE	2024	ÚLTIMOS 12 MESES
SAFRA S&P REAIS PB MULTIMERCADO	R\$ 8.964.469,65	R\$ 9.470.749,04	5,1600	1,6279	5,6476	12,9076	7,3675	36,3600
<b>TOTAL art. 10º, inciso I</b>	<b>R\$ 8.964.469,65</b>	<b>R\$ 9.470.749,04</b>						
DISPONIBILIDADE FINANCEIRA EM CONTA CORRENTE	R\$ 812.910,23	R\$ -						
VALORES EM TRÂNSITO	R\$ -	R\$ -						
<b>TOTAL RECURSOS</b>	<b>R\$ 84.205.107,62</b>	<b>R\$ 87.214.993,12</b>						

Quadro 18.

**Nota 1:** Os percentuais de rentabilidade registrados acima são obtidos pela variação do valor das cotas de cada fundo de investimento. Essas variações não consideram as movimentações financeiras (aplicação e resgate) no período.

**Nota 2:** As movimentações neste mês tiveram como base as **Ata de reunião do COMIV nº. 207/2024**, devidamente autorizada pela Diretoria, através do Despacho de 16/02/2024, constante do processo nº 2024.A.00392: **Item. 3.3 OUTROS PODERES: MPE/DPE/ TJ/TCE FPREV.** a) Novos Recursos: Aplicar no Fundo BRADESCO DI PREMIUM (03.399.411/0001-90), considerando o exposto no item 3.1. b) Recursos Atuais: Manter os recursos já aplicados, considerando o cenário econômico favorável.

Documento Assinado por: LEONARDO A. DE S. CAVALCANTI em 25/03/2024 09:48:26  
 Documento Assinado por: MARCOS ROBERTO NASCIMENTO DE SOUZA em 25/03/2024 10:27:03  
 Documento Assinado por: NUNO PONCE DE LEOA GONCALVES em 25/03/2024 10:33:59  
 Documento Assinado por: AUGUSTO SAMPAIO DE ARAUJO NETTO em 26/03/2024 12:40:46

Documento Assinado por: CLAUDINEI SOARES em 25/03/2024 08:58:12  
 Documento Assinado por: BRUNO DAMASCENO COSTA NOVO em 25/03/2024 09:01:29  
 Documento Assinado por: BRUNO RENE DA SILVA BARROSO em 25/03/2024 09:17:52  
 Documento Assinado por: ANDRE LUIS BENTES DE SOUZA em 25/03/2024 09:17:17  
 Documento Assinado por: WELLINGTON GUIMARAES BENTES em 25/03/2024 09:20:42

Documento assinado eletronicamente 467399/2024  
 AMAZONPREV - FUNDO PREVIDENCIÁRIO DO ESTADO DO AMAZONAS  
 Acesso: <https://www.portaldesegurado.am.gov.br/validar>  
 e valide o código: NDY3Mzk5



## Relatório de Investimentos – fevereiro/2024

### 4.2 CARACTERÍSTICAS DOS TÍTULOS PÚBLICOS FEDERAIS

ATIVO	COMPRA	VENCIMENTO	TAXA	PU DE COMPRA	QTD	VALOR APLICADO	PU ATUAL	VALOR ATUAL (R\$)
NTN-B	09/06/2022	15/08/2024	IPC-A +5,81%	3.985,180000	12318	R\$ 49.089.496,45	4.240,952932	R\$ 52.240.058,22
NTN-B	13/12/2022	15/05/2025	IPC-A +6,39%	3.949,390000	3022	R\$ 11.935.069,08	4.283,983135	R\$ 12.946.197,03
NTN-B	18/05/2023	15/05/2025	IPC-A +6,05%	4.120,040000	350	R\$ 1.442.017,00	4.299,878431	R\$ 1.504.957,45
NTN-B	19/05/2023	15/05/2025	IPC-A +6,22%	4.109,010000	729	R\$ 2.995.473,63	4.292,266956	R\$ 3.129.062,61
NTN-B	04/01/2023	15/08/2026	IPC-A +6,37%	3.951,490000	12368	R\$ 48.872.083,61	4.204,079566	R\$ 51.996.056,07
NTN-B	15/12/2022	15/08/2028	IPC-A +6,46%	3.904,800000	5021	R\$ 19.606.022,50	4.169,396614	R\$ 20.934.540,40
NTN-B	28/02/2023	15/05/2033	IPC-A +6,25%	3.970,410000	2967	R\$ 11.780.225,15	4.238,356573	R\$ 12.575.203,95
NTN-B	28/02/2023	15/05/2033	IPC-A +6,25%	3.970,410000	1	R\$ 3.970,41	4.238,356573	R\$ 4.238,36
NTN-B	12/07/2022	15/05/2035	IPC-A +6,27%	3.909,500000	5068	R\$ 19.813.359,54	4.223,636827	R\$ 21.405.391,44
NTN-B	03/03/2023	15/08/2040	IPC-A +6,48%	3.857,300000	4320	R\$ 16.663.556,86	4.052,201049	R\$ 17.505.508,53
NTN-B	24/04/2023	15/05/2045	IPC-A +6,10%	4.056,340000	845	R\$ 3.427.614,36	4.268,256983	R\$ 3.606.677,15
<b>TOTAL</b>								<b>R\$ 197.847.891,21</b>

Quadro 19.

**Nota:** Dados referentes as operações de Compra de Títulos Públicos realizadas desde 2014 com a descrição do ativo, Valor do ativo na compra, quantidade de papéis adquiridos. A custódia é realizada pela Instituição XP Investimentos que emite Relatório com a Posição Atualizada dos Títulos.

### 4.3 Total dos Recursos – MPE/FPREV

RECURSOS TJ/AM FPREV	SALDO	
	31/01/2024	29/02/2024
FUNDOS DE INVESTIMENTO RENDA FIXA	R\$ 24.035.702,98	R\$ 30.897.701,20
FUNDOS DE INVESTIMENTO RENDA VARIÁVEL	R\$ 50.392.024,76	R\$ 51.101.833,26
FUNDOS ESTRUTURADOS	R\$ 8.964.469,65	R\$ 9.470.749,04
TÍTULOS PÚBLICOS	R\$ 200.027.975,37	R\$ 197.847.891,21
DISPONIBILIDADE FINANCEIRA	R\$ 812.910,23	R\$ -
<b>TOTAL</b>	<b>R\$ 284.233.082,99</b>	<b>R\$ 289.318.174,71</b>

Quadro 20.

**Nota:** Os valores para os Títulos Públicos são atualizados com base em Relatório com a Posição Atualizada dos Títulos.

### 4.4 Distribuição dos Recursos por Segmento de Aplicação



Gráfico 4.

Documento Assinado por: LEONARDO A. DE S. CAVALCANTI em 25/03/2024 09:48:26  
 Documento Assinado por: MARCOS ROBERTO NASCIMENTO DE SOUZA em 25/03/2024 10:27:03  
 Documento Assinado por: NUNO PONCE DE LEOA GONCALVES em 25/03/2024 10:33:59  
 Documento Assinado por: AUGUSTO SAMPAIO DE ARAUJO NETTO em 26/03/2024 12:40:46

Documento Assinado por: CLAUDINEI SOARES em 25/03/2024 08:58:12  
 Documento Assinado por: BRUNO DAMASCENO COSTA NOVO em 25/03/2024 09:01:29  
 Documento Assinado por: BRUNO RENE DA SILVA BARROSO em 25/03/2024 09:17:52  
 Documento Assinado por: ANDRE LUIS BENTES DE SOUZA em 25/03/2024 09:17:17  
 Documento Assinado por: WELLINGTON GUIMARAES BENTES em 25/03/2024 09:20:42

Documento assinado eletronicamente 467399/2024  
 AMZONPREV - FUNDO PREVIDENCIÁRIO DO ESTADO DO AMAZONAS  
 Acesso: <https://www.portaldosegurado.am.gov.br/validar>  
 e valide o código: NDY3MzK5





## Relatório de Investimentos – fevereiro/2024

### 4.5 Rentabilidade e Meta Atuarial – MPE/FPREV

#### 1. Investimentos - Ministério Público

Saldo dos Investimentos em 02/2023		R\$ 231.552.406,83	
Período	Receitas (R\$)	Despesas (R\$)	Resultado (R\$)
03/2023	R\$ 1.623.976,36	R\$ 160.693,65	R\$ 1.463.282,71
04/2023	R\$ 2.424.596,60	R\$ 178.605,05	R\$ 2.245.991,55
05/2023	R\$ 2.448.819,76	R\$ 170.907,83	R\$ 2.277.911,93
06/2023	R\$ 2.450.779,10	R\$ 152.787,06	R\$ 2.297.992,04
07/2023	R\$ 1.803.152,02	R\$ 144.209,32	R\$ 1.658.942,70
08/2023	R\$ 1.789.593,08	R\$ 190.978,30	R\$ 1.598.614,78
09/2023	R\$ 1.799.649,08	R\$ 156.703,67	R\$ 1.642.945,41
10/2023	R\$ 1.843.142,32	R\$ 192.262,07	R\$ 1.650.880,25
11/2023	R\$ 2.689.324,32	R\$ 203.346,52	R\$ 2.485.977,80
12/2023	R\$ 2.767.769,15	R\$ 294.310,84	R\$ 2.473.458,31
01/2024	R\$ 889.302,04	R\$ 81.798,61	R\$ 807.503,43
02/2024	R\$ 1.778.367,15	R\$ 183.017,77	R\$ 1.595.349,38
Saldo dos Investimentos em 02/2024		R\$ 289.300.491,85	

#### 2. Meta Atuarial do RPPS - Definida na Política de Investimentos - Ministério Público

Taxa de Juros Anual	5,1200 %	Índice de Inflação	IPCA
Item	Em 12 meses	No ano	No mês
IPCA	4,4963 %	1,2535 %	0,8300 %
Juros	5,1200 %	0,8357 %	0,4170 %
Meta	9,8465 %	2,0996 %	1,2504 %
Rentabilidade em %	14,6990 %	1,2329 %	1,2216 %
Rentabilidade em R\$	R\$ 35.549.234,73	R\$ 3.499.058,63	R\$ 3.472.059,48
Resultado em %	+4,4175 %	-0,8489 %	-0,0285 %
Resultado em R\$	R\$ +11.727.617,64	R\$ -2.459.723,83	R\$ -82.078,63

Quadro 21.

Documento Assinado por: LEONARDO A. DE S. CAVALCANTI em 25/03/2024 09:48:26  
 Documento Assinado por: MARCOS ROBERTO NASCIMENTO DE SOUZA em 25/03/2024 10:27:03  
 Documento Assinado por: NUNO PONCE DE LEOA GONCALVES em 25/03/2024 10:33:59  
 Documento Assinado por: AUGUSTO SAMPAIO DE ARAUJO NETTO em 26/03/2024 12:40:46

Documento Assinado por: CLAUDINEI SOARES em 25/03/2024 08:58:12  
 Documento Assinado por: BRUNO DAMASCENO COSTA NOVO em 25/03/2024 09:01:29  
 Documento Assinado por: BRUNO RENE DA SILVA BARROSO em 25/03/2024 09:17:52  
 Documento Assinado por: ANDRE LUIS BENTES DE SOUZA em 25/03/2024 09:17:17  
 Documento Assinado por: WELLINGTON GUIMARAES BENTES em 25/03/2024 09:20:42

Documento assinado eletronicamente 467399/2024  
 AMAZONPREV - FUNDO PREVIDENCIÁRIO DO ESTADO DO AMAZONAS  
 Acesse: <https://www.portaldosegurado.am.gov.br/validar>  
 e valide o código: NDY3Mzk5



## Relatório de Investimentos – fevereiro/2024

### 5. RECURSOS DO DPE – FPREV

#### 5.1 Saldos, Disponibilidade e Performance dos Fundos de Investimentos –DPE/FPREV

FUNDO DE INVESTIMENTO - RENDA FIXA	SALDOS		VALORIZAÇÃO (%)									
	31/01/2024	29/02/2024	ago/23	set/23	out/23	nov/23	dez/23	jan/24	fev/24	TRIMESTRE	2024	ÚLTIMOS 12 MESES
XP TREND PÓS-FIXADO FIC FIRF	R\$ -	R\$ 93.041,88	0,6300	0,4000	0,2566	1,4349	1,2074	0,6600	0,4173	-	0,4173	N/C
CAIXA GESTÃO ESTRATÉGIA	R\$ 5.711.547,98	R\$ 5.743.233,07	0,6300	0,4000	0,2566	1,4349	1,2074	0,6600	0,5548	2,4405	1,2184	12,6982
<b>TOTAL art. 7º, inciso I, "b"</b>	<b>R\$ 5.711.547,98</b>	<b>R\$ 5.836.274,95</b>										
BRADESCO FI RF DI PREMIUM	R\$ 10.077.008,33	R\$ 11.374.785,41	-	-	1,0500	0,9900	0,9400	1,0900	0,9000	2,9586	1,9998	13,6000
<b>TOTAL art. 7º, inciso III, "a"</b>	<b>R\$ 10.077.008,33</b>	<b>R\$ 11.374.785,41</b>										
CDB-FACIL CDI - P/ RESGATE			-	-	-	-	-	-	-	0,0000%	0,0000%	0,0000%
<b>TOTAL art. 7º, inciso IV</b>	<b>R\$ -</b>	<b>R\$ -</b>										
<b>TOTAL RENDA FIXA</b>	<b>R\$ 15.788.556,31</b>	<b>R\$ 17.211.060,36</b>										
			172110									
FUNDO DE AÇÕES	SALDOS		VALORIZAÇÃO (%)									
	31/01/2024	29/02/2024	ago/23	set/23	out/23	nov/23	dez/23	jan/24	fev/24	TRIMESTRE	2024	ÚLTIMOS 12 MESES
BRASIL CAPITAL RP INSTITUCIONAL FIC FIA	R\$ 981.588,58	R\$ 973.109,52	(6,8700)	(0,9700)	(6,5100)	12,2300	5,3000	(5,8200)	(0,8600)	(1,6813)	(6,6299)	23,7300
CAIXA FIC FIA BRASIL AÇÕES LIVRE QUA	R\$ 18.792,11	R\$ 19.222,59	(3,4000)	(0,1200)	(5,7347)	13,7910	6,6564	(2,7300)	2,2907	6,1212	(0,5018)	30,8411
GUEPARDO INSTITUCIONAL FIC FIA	R\$ 3.844.348,26	R\$ 3.955.396,87	(3,3500)	1,5000	(3,1035)	13,1474	2,6900	(1,4900)	2,8886	4,0820	1,3556	49,3100
<b>TOTAL art. 8º, inciso I</b>	<b>R\$ 4.844.728,95</b>	<b>R\$ 4.947.728,98</b>										
FUNDO ESTRUTURADOS	SALDOS		VALORIZAÇÃO (%)									
	31/01/2024	29/02/2024	ago/23	set/23	out/23	nov/23	dez/23	jan/24	fev/24	TRIMESTRE	2024	ÚLTIMOS 12 MESES
SAFRA S&P REAIS PB MULTIMERCADO	R\$ 4.470.818,78	R\$ 4.723.313,74	(0,9600)	(4,4000)	(1,7400)	9,3200	5,1600	1,6300	5,6500	12,9125	7,3721	36,3600
<b>TOTAL art. 10º, inciso I</b>	<b>R\$ 4.470.818,78</b>	<b>R\$ 4.723.313,74</b>										
DISPONIBILIDADE FINANCEIRA EM CONTA CORRENTE	R\$ 20.842,11	R\$ 6.970,22										
VALORES EM TRÂNSITO	R\$ -	R\$ -										
<b>TOTAL RECURSOS</b>	<b>R\$ 25.124.946,15</b>	<b>R\$ 26.889.073,30</b>										

Quadro 22.

**Nota 1:** Os percentuais de rentabilidade registrados acima são obtidos pela variação do valor das cotas de cada fundo de investimento. Essas variações não consideram as movimentações financeiras (aplicação e resgate) no período.

**Nota 2:** As movimentações neste mês tiveram como base as **Ata de reunião do COMIV nº. 207/2024**, devidamente autorizada pela Diretoria, através do Despacho de 16/02/2024, constante do processo nº 2024.A.00392: **Item. 3.3 OUTROS PODERES: MPE/DPE/ TJ/TCE FPREV.** a) Novos Recursos: Aplicar no Fundo BRADESCO DI PREMIUM (03.399.411/0001-90), considerando o exposto no item 3.1. b) Recursos Atuais: Manter os recursos já aplicados, considerando o cenário econômico favorável.

#### 5.2 CARACTERÍSTICAS DOS TÍTULOS PÚBLICOS FEDERAIS

TÍTULO PÚBLICO	COMPRA	VENCIMENTO	TAXA	QTD	PU DE COMPRA	VALOR APLICADO (R\$)	PU ATUAL	SALDO ATUAL (R\$)
NTN-B	13/12/2022	15/05/2025	IPC-A +6,39%	8814	3.949,39	R\$ 34.809.959,94	4.283,983135	R\$ 37.759.027,35
NTN-B	18/05/2023	15/05/2025	IPC-A +6,05%	349	4.120,04	R\$ 1.437.896,95	4.299,878431	R\$ 1.500.657,57
NTN-B	19/05/2023	15/05/2025	IPC-A +6,22%	1216	4.109,01	R\$ 4.996.565,08	4.292,266956	R\$ 5.219.396,62
NTN-B	28/02/2023	15/05/2033	IPC-A +6,25%	493	3.970,41	R\$ 1.957.415,23	4.238,356573	R\$ 2.089.509,79
NTN-B	28/02/2023	15/05/2033	IPC-A +6,25%	1	3.970,41	R\$ 3.970,41	4.238,356573	R\$ 4.238,36
NTN-B	12/07/2022	15/05/2035	IPC-A +6,27%	2534	3.909,50	R\$ 9.906.679,77	4.223,636827	R\$ 10.702.695,72
NTN-B	28/03/2023	15/08/2040	IPC-A +6,19%	744	4.003,38	R\$ 2.978.520,62	4.171,104967	R\$ 3.103.302,10
<b>TOTAL</b>								<b>R\$ 60.378.827,51</b>

Quadro 23.

**Nota:** Dados referentes as operações de Compra de Títulos Públicos realizadas desde 2014 com a descrição do ativo, Valor do ativo na compra, quantidade de papéis adquiridos. A custódia é realizada pela Instituição XP Investimentos que emite Relatório com a Posição Atualizada dos Títulos.

Documento Assinado por: LEONARDO A. DE S. CAVALCANTI em 25/03/2024 09:48:26  
 Documento Assinado por: MARCOS ROBERTO NASCIMENTO DE SOUZA em 25/03/2024 10:27:03  
 Documento Assinado por: NUNO PONCE DE LEO GONCALVES em 25/03/2024 10:33:59  
 Documento Assinado por: AUGUSTO SAMPAIO DE ARAUJO NETTO em 26/03/2024 12:40:46  
 Documento Assinado por: CLAUDINEI SOARES em 25/03/2024 08:58:12  
 Documento Assinado por: BRUNO DAMASCENO COSTA NOVO em 25/03/2024 09:01:29  
 Documento Assinado por: BRUNO RENE DA SILVA BARROSO em 25/03/2024 09:17:52  
 Documento Assinado por: ANDRE LUIS BENTES DE SOUZA em 25/03/2024 09:17:17  
 Documento Assinado por: WELLINGTON GUIMARAES BENTES em 25/03/2024 09:20:42  
 Documento assinado eletronicamente 467399/2024  
 AMZONPREV - FUNDO PREVIDENCIÁRIO DO ESTADO DO AMAZONAS  
 Acesso: <https://www.portaldosegurado.am.gov.br/validar>  
 e valide o código: NDY3Mzkz



## Relatório de Investimentos – fevereiro/2024

### 5.3 Total dos Recursos – DPE/FPREV

RECURSOS ALE FPREV	SALDO	
	31/01/2024	29/02/2024
FUNDOS DE INVESTIMENTO RENDA FIXA	R\$ 15.788.556,31	R\$ 17.211.060,36
FUNDOS DE INVESTIMENTO RENDA VARIÁVEL	R\$ 4.844.728,95	R\$ 4.947.728,98
FUNDOS ESTRUTURADOS	R\$ 4.470.818,78	R\$ 4.723.313,74
TÍTULOS PÚBLICOS	R\$ 59.843.586,08	R\$ 60.378.827,51
DISPONIBILIDADE FINANCEIRA	R\$ 20.842,11	R\$ 6.970,22
<b>TOTAL</b>	<b>R\$ 84.968.532,23</b>	<b>R\$ 87.267.900,81</b>

Quadro 24.

**Nota:** Os valores para os Títulos Públicos são atualizados com base em Relatório com a Posição Atualizada dos Títulos.

### 5.4 Distribuição dos Recursos por Segmento de Aplicação

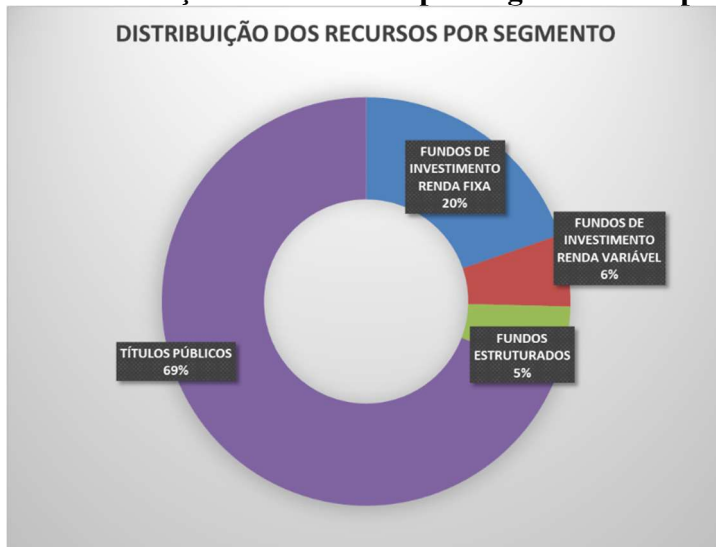


Gráfico 5.

Documento Assinado por: LEONARDO A. DE S. CAVALCANTI em 25/03/2024 09:48:26  
 Documento Assinado por: MARCOS ROBERTO NASCIMENTO DE SOUZA em 25/03/2024 10:27:03  
 Documento Assinado por: NUNO PONCE DE LEO GONCALVES em 25/03/2024 10:33:59  
 Documento Assinado por: AUGUSTO SAMPAIO DE ARAUJO NETTO em 26/03/2024 12:40:46

Documento Assinado por: CLAUDINEI SOARES em 25/03/2024 08:58:12  
 Documento Assinado por: BRUNO DAMASCENO COSTA NOVO em 25/03/2024 09:01:29  
 Documento Assinado por: BRUNO RENE DA SILVA BARROSO em 25/03/2024 09:17:52  
 Documento Assinado por: ANDRE LUIS BENTES DE SOUZA em 25/03/2024 09:17:17  
 Documento Assinado por: WELLINGTON GUIMARAES BENTES em 25/03/2024 09:20:42

Documento assinado eletronicamente 467399/2024  
 AMAZONPREV - FUNDO PREVIDENCIÁRIO DO ESTADO DO AMAZONAS  
 Acesso: <https://www.portaldosegurado.am.gov.br/validar>  
 e valide o código: NDY3Mzk5



## Relatório de Investimentos – fevereiro/2024

### 5.5 Rentabilidade e Meta Atuarial – DPE/FPREV

#### 1. Investimentos - Defensoria

Saldo dos Investimentos em 02/2023		R\$ 61.574.064,43	
Período	Receitas (R\$)	Despesas (R\$)	Resultado (R\$)
03/2023	R\$ 1.361.693,00	R\$ 121.514,16	R\$ 1.240.178,84
04/2023	R\$ 1.353.367,86	R\$ 107.760,38	R\$ 1.245.607,48
05/2023	R\$ 1.366.665,90	R\$ 172.454,63	R\$ 1.194.211,27
06/2023	R\$ 1.360.589,35	R\$ 122.825,00	R\$ 1.237.764,35
07/2023	R\$ 1.361.041,17	R\$ 106.111,80	R\$ 1.254.929,37
08/2023	R\$ 1.355.445,23	R\$ 119.560,47	R\$ 1.235.884,76
09/2023	R\$ 1.340.191,95	R\$ 108.101,04	R\$ 1.232.090,91
10/2023	R\$ 1.341.254,81	R\$ 135.537,65	R\$ 1.205.717,16
11/2023	R\$ 1.336.714,11	R\$ 121.330,59	R\$ 1.215.383,52
12/2023	R\$ 4.013.536,44	R\$ 152.543,98	R\$ 3.860.992,46
01/2024	R\$ 6.969,22	R\$ 46.524,35	R\$ -39.555,13
02/2024	R\$ 1.336.604,80	R\$ 149.200,41	R\$ 1.187.404,39
Saldo dos Investimentos em 02/2024		R\$ 87.267.925,07	

#### 2. Meta Atuarial do RPPS - Definida na Política de Investimentos - Defensoria

Taxa de Juros Anual	5,1200 %	Índice de Inflação	IPCA
Item	Em 12 meses	No ano	No mês
IPCA	4,4963 %	1,2535 %	0,8300 %
Juros	5,1200 %	0,8357 %	0,4170 %
Meta	9,8465 %	2,0996 %	1,2504 %
Rentabilidade em %	14,0483 %	2,1961 %	1,3087 %
Rentabilidade em R\$	R\$ 9.623.251,26	R\$ 1.850.211,76	R\$ 1.111.988,45
Resultado em %	+3,8252 %	+0,0945 %	+0,0576 %
Resultado em R\$	R\$ +2.873.293,62	R\$ +81.261,32	R\$ +49.515,72

Quadro 25.

Documento Assinado por: LEONARDO A. DE S. CAVALCANTI em 25/03/2024 09:48:26  
 Documento Assinado por: MARCOS ROBERTO NASCIMENTO DE SOUZA em 25/03/2024 10:27:03  
 Documento Assinado por: NUNO PONCE DE LEO GONCALVES em 25/03/2024 10:33:59  
 Documento Assinado por: AUGUSTO SAMPAIO DE ARAUJO NETTO em 26/03/2024 12:40:46

Documento Assinado por: CLAUDINEI SOARES em 25/03/2024 08:58:12  
 Documento Assinado por: BRUNO DAMASCENO COSTA NOVO em 25/03/2024 09:01:29  
 Documento Assinado por: BRUNO RENE DA SILVA BARROSO em 25/03/2024 09:17:52  
 Documento Assinado por: ANDRE LUIS BENTES DE SOUZA em 25/03/2024 09:17:17  
 Documento Assinado por: WELLINGTON GUIMARAES BENTES em 25/03/2024 09:20:42

Documento assinado eletronicamente 467399/2024  
 AMAZONPREV - FUNDO PREVIDENCIÁRIO DO ESTADO DO AMAZONAS  
 Acesso: <https://www.portaldesegurado.am.gov.br/validar>  
 e valide o código: NDY3Mzk5



## Relatório de Investimentos – fevereiro/2024

### 6. RECURSOS DO TJAM – FPREV

#### 6.1 Saldos, Disponibilidade e Performance dos Fundos de Investimentos –TJAM/FPREV

FUNDO DE INVESTIMENTO - RENDA FIXA	SALDOS		VALORIZAÇÃO (%)						
	31/01/2024	29/02/2024	nov/23	dez/23	jan/24	fev/24	TRIMESTRE	2024	ÚLTIMOS 12 MESES
BRDESCO MAXI PODER PUBLICO	R\$ 2.129.203,41	R\$ 1.438.893,24	0,8500	0,8400	0,9100	0,7700	2,5412	1,6870	12,0400
XP TREND PÓS-FIXADO FIC	R\$ -	R\$ 7.833.901,19	-	-	-	0,4173	-	0,4173	N/C
CAIXA GESTÃO ESTRATÉGICA	R\$ 14.949.768,59	R\$ 15.032.703,17	1,4349	1,2074	0,6600	0,5548	2,4406	1,2185	12,6900
<b>TOTAL art. 7º, inciso I, "b"</b>	<b>R\$ 17.078.972,00</b>	<b>R\$ 24.305.497,60</b>							
BRDESCO FIR F DI PREMIUM	R\$ 51.340.607,82	R\$ 56.603.404,76	0,9900	0,9400	1,0109	0,9000	2,8780	1,9200	13,6000
<b>TOTAL art. 7º, inciso III, "a"</b>	<b>R\$ 51.340.607,82</b>	<b>R\$ 56.603.404,76</b>							
<b>TOTAL RENDA FIXA</b>	<b>R\$ 68.419.579,82</b>	<b>R\$ 80.908.902,36</b>							

FUNDO DE INVESTIMENTO - RENDA VARIÁVEL	SALDOS		VALORIZAÇÃO (%)						
	31/01/2024	29/02/2024	nov/23	dez/23	jan/24	fev/24	TRIMESTRE	2024	ÚLTIMOS 12 MESES
BRASIL CAPITAL RP INSTITUCIONAL FIC FIA	R\$ 3.186.327,52	R\$ 3.158.803,70	12,2300	5,3000	(5,8184)	(0,8638)	(1,6835)	(6,6320)	23,7300
CAIXA FIC FIA BRASIL AÇÕES LIVRE QUA	R\$ 11.838.807,51	R\$ 12.110.004,58	13,7910	6,6564	(2,7305)	2,2907	6,1206	(0,5023)	30,8411
OCCAM FIC FIA	R\$ 1.197.725,25	R\$ 1.211.508,71	10,6500	4,8900	(3,7929)	1,1508	2,0729	(2,6857)	17,1600
TRIGONO FLAGSHIP INST FIC FIA	R\$ 1.252.370,91	R\$ 1.262.830,07	0,4000	4,5800	(7,8059)	0,8351	(2,7781)	(7,0359)	3,9600
TARPON GT INSTITUCIONAL FIC FIA	R\$ 1.779.203,20	R\$ 1.819.021,48	8,0663	9,8471	(6,1600)	2,2400	5,3895	(4,0580)	49,4100
GUEPARDO INSTITUCIONAL FIC FIA	R\$ 8.375.110,27	R\$ 8.617.035,38	13,1474	2,6900	(1,4896)	2,8886	4,0824	1,3560	49,3100
VINCI SELECTION EQUITIES FIA	R\$ 5.222.165,68	R\$ 5.279.140,29	11,6100	5,9200	(4,7251)	1,0910	2,0162	(3,6856)	19,5300
<b>TOTAL art. 8º, inciso I</b>	<b>R\$ 32.851.710,34</b>	<b>R\$ 33.458.344,21</b>							

FUNDO DE INVESTIMENTO - BDR E FUNDO DE INVESTIMENTOS NO EXTERIOR	SALDOS		VALORIZAÇÃO (%)						
	31/01/2024	29/02/2024	nov/23	dez/23	jan/24	fev/24	TRIMESTRE	2024	ÚLTIMOS 12 MESES
BB MM GLOBAL SELECT	R\$ 30.894.154,72	R\$ 32.481.366,59	6,1900	3,6622	4,1848	5,1376	13,5489	9,5374	20,8343
<b>TOTAL art 9º - A - II - Sufixo Investimento no Exterior</b>	<b>R\$ 30.894.154,72</b>	<b>R\$ 32.481.366,59</b>							

FUNDOS ESTRUTURADOS	SALDOS		VALORIZAÇÃO (%)						
	31/01/2024	29/02/2024	nov/23	dez/23	jan/24	fev/24	TRIMESTRE	2024	ÚLTIMOS 12 MESES
SAFRA S&P REAIS PB MULTIMERCADO	R\$ 23.850.243,32	R\$ 25.197.214,96	9,3200	5,1600	1,6279	5,6476	12,9076	7,3675	36,3600
<b>TOTAL art 9º - A - II - Sufixo Investimento no Exterior</b>	<b>R\$ 23.850.243,32</b>	<b>R\$ 25.197.214,96</b>							
DISPONIBILIDADE FINANCEIRA EM CONTA CORRENTE	R\$ 31.946,64	R\$ 29.592,67							
VALORES EM TRÂNSITO	R\$ -	R\$ -							
<b>TOTAL</b>	<b>R\$ 156.047.634,84</b>	<b>R\$ 172.075.420,79</b>							

Quadro 26.

**Nota 1:** Os percentuais de rentabilidade registrados acima são obtidos pela variação do valor das cotas de cada fundo de investimento. Essas variações não consideram as movimentações financeiras (aplicação e resgate) no período.

**Nota 2:** As movimentações neste mês tiveram como base as **Ata de reunião do COMIV nº. 207/2024**, devidamente autorizada pela Diretoria, através do Despacho de 16/02/2024, constante do processo nº 2024.A.00392: **Item. 3.3 OUTROS PODERES: MPE/DPE/ TJ/TCE FPREV.** a) Novos Recursos: Aplicar no Fundo BRADESCO DI PREMIUM (03.399.411/0001-90), considerando o exposto no item 3.1. b) Recursos Atuais: Manter os recursos já aplicados, considerando o cenário econômico favorável.

Documento Assinado por: LEONARDO A. DE S. CAVALCANTI em 25/03/2024 09:48:26  
Documento Assinado por: MARCOS ROBERTO NASCIMENTO DE SOUZA em 25/03/2024 10:27:03  
Documento Assinado por: NUNO PONCE DE LEO GONCALVES em 25/03/2024 10:33:59  
Documento Assinado por: AUGUSTO SAMPAIO DE ARAUJO NETTO em 26/03/2024 12:40:46

Documento Assinado por: CLAUDINEI SOARES em 25/03/2024 08:58:12  
Documento Assinado por: BRUNO DAMASCENO COSTA NOVO em 25/03/2024 09:01:29  
Documento Assinado por: BRUNO RENE DA SILVA BARROSO em 25/03/2024 09:17:52  
Documento Assinado por: ANDRE LUIS BENTES DE SOUZA em 25/03/2024 09:17:17  
Documento Assinado por: WELLINGTON GUIMARAES BENTES em 25/03/2024 09:20:42

Documento assinado eletronicamente 467399/2024  
AMAZONPREV - FUNDO PREVIDENCIÁRIO DO ESTADO DO AMAZONAS  
Acesse: <https://www.portaldesegurado.am.gov.br/validar>  
e valide o código: NDY3Mzkz



## Relatório de Investimentos – fevereiro/2024

### 6.2 CARACTERÍSTICAS DOS TÍTULOS PÚBLICOS FEDERAIS

TÍTULO PÚBLICO	Data da Compra	Vencimento	Taxa	PU de Compra	QTD	Valor Aplicado	PU Atual	Valor Atual
NTN-B - AGO/2024	15/12/2022	15/08/2024	IPC-A +6,95%	3.930,240000	12.474	R\$ 49.025.817,96	4.219,886062	R\$ 52.638.858,74
NTN-B - AGO/2024	15/05/2023	15/08/2024	IPC-A +6,99%	4.071,740000	4.800	R\$ 19.544.397,48	4.219,154514	R\$ 20.251.941,67
NTN-B - AGO/2024	15/05/2023	15/08/2024	IPC-A +7,07%	4.068,000000	24.227	R\$ 98.555.672,88	4.217,691420	R\$ 102.182.010,03
NTN-B - AGO/2024	26/06/2023	15/08/2024	IPC-A +7,38%	4.069,140000	14.916	R\$ 60.695.366,99	4.211,995500	R\$ 62.826.124,88
NTN-B - MAI/2025	13/12/2022	15/05/2025	IPC-A +6,39%	3.949,390000	755	R\$ 2.981.792,57	4.283,983135	R\$ 3.234.407,27
NTN-B - MAI/2025	18/05/2023	15/05/2025	IPC-A +6,05%	4.120,040000	2.426	R\$ 9.995.237,87	4.299,878431	R\$ 10.431.505,07
NTN-B - MAI/2025	19/05/2023	15/05/2025	IPC-A +6,22%	4.109,010000	2.426	R\$ 9.968.476,05	4.292,266956	R\$ 10.413.039,64
NTN-B - MAI/2025	24/05/2023	15/05/2025	IPC-A +6,28%	4.107,220000	20.018	R\$ 82.218.377,17	4.289,361910	R\$ 85.864.446,71
NTN-B - MAI/2027	13/12/2022	15/05/2027	IPC-A +6,31%	3.937,020000	10.105	R\$ 39.783.684,45	4.267,478921	R\$ 43.122.874,50
NTN-B - MAI/2033	28/02/2023	15/05/2033	IPC-A +6,25%	3.970,410000	179	R\$ 710.704,51	4.238,356573	R\$ 758.665,83
NTN-B - MAI/2033	28/02/2023	15/05/2033	IPC-A +6,25%	3.970,410000	3.283	R\$ 13.034.876,70	4.238,356573	R\$ 13.914.524,63
NTN-B - MAI/2033	01/03/2023	15/05/2033	IPC-A +6,35%	3.944,390000	12.443	R\$ 49.080.080,43	4.211,437325	R\$ 52.402.914,63
NTN-B - MAI/2035	12/07/2022	15/05/2035	IPC-A +6,27%	3.909,500000	12.036	R\$ 47.054.774,16	4.223,636827	R\$ 50.835.692,85
NTN-B - MAI/2035	29/03/2023	15/05/2035	IPC-A +6,12%	4.040,930000	2.418	R\$ 9.770.980,03	4.271,534145	R\$ 10.328.569,56
NTN-B - MAI/2035	31/03/2023	15/05/2035	IPC-A +6,13%	4.040,470000	2.400	R\$ 9.697.135,06	4.268,252754	R\$ 10.243.806,61
NTN-B - AGO/2040	28/02/2023	15/08/2040	IPC-A +6,35%	3.904,680000	1.277	R\$ 4.986.284,96	4.105,134626	R\$ 5.242.256,92
NTN-B - AGO/2040	28/03/2023	15/08/2040	IPC-A +6,19%	4.003,380000	2.479	R\$ 9.924.398,70	4.171,104967	R\$ 10.340.169,21
NTN-B - AGO/2040	30/03/2023	15/08/2040	IPC-A +6,17%	4.016,530000	2.470	R\$ 9.920.830,42	4.181,549602	R\$ 10.328.427,52
NTN-B - MAI/2045	20/04/2023	15/05/2045	IPC-A +6,11%	4.051,720000	2.404	R\$ 9.740.353,31	4.264,819133	R\$ 10.252.625,20
NTN-B - MAI/2045	24/04/2023	15/05/2045	IPC-A +6,10%	4.056,340000	2.400	R\$ 9.735.236,06	4.268,256983	R\$ 10.243.816,76
<b>TOTAL</b>								<b>R\$ 575.856.678,22</b>

Quadro 27.

**Nota:** Dados referentes as operações de Compra de Títulos Públicos realizadas desde 2014 com a descrição do ativo, Valor do ativo na compra, quantidade de papéis adquiridos. A custódia é realizada pela Instituição XP Investimentos que emite Relatório com a Posição Atualizada dos Títulos.

### 6.3 Total dos Recursos – TJ/AM-FPREV

RECURSOS TJ/AM FPREV	SALDO	
	31/01/2024	29/02/2024
FUNDOS DE INVESTIMENTO RENDA FIXA	R\$ 68.419.579,82	R\$ 80.908.902,36
FUNDOS DE INVESTIMENTO RENDA VARIÁVEL	R\$ 32.851.710,34	R\$ 33.458.344,21
FUNDO DE INVESTIMENTOS NO EXTERIOR	R\$ 30.894.154,72	R\$ 32.481.366,59
FUNDOS ESTRUTURADOS	R\$ 23.850.243,32	R\$ 25.197.214,96
TÍTULOS PÚBLICOS	R\$ 577.525.228,02	R\$ 575.856.678,22
DISPONIBILIDADE FINANCEIRA	R\$ 31.946,64	R\$ 29.592,67
<b>TOTAL</b>	<b>R\$ 733.572.862,86</b>	<b>R\$ 747.932.099,01</b>

Quadro 28.

**Nota:** Os valores para os Títulos Públicos são atualizados com base em Relatório com a Posição Atualizada dos Títulos.

Documento Assinado por: LEONARDO A. DE S. CAVALCANTI em 25/03/2024 09:48:26  
 Documento Assinado por: MARCOS ROBERTO NASCIMENTO DE SOUZA em 25/03/2024 10:27:03  
 Documento Assinado por: NUNO PONCE DE LEO GONCALVES em 25/03/2024 10:33:59  
 Documento Assinado por: AUGUSTO SAMPAIO DE ARAUJO NETTO em 26/03/2024 12:40:46

Documento Assinado por: CLAUDINEI SOARES em 25/03/2024 08:58:12  
 Documento Assinado por: BRUNO DAMASCENO COSTA NOVO em 25/03/2024 09:01:29  
 Documento Assinado por: BRUNO RENE DA SILVA BARROSO em 25/03/2024 09:17:52  
 Documento Assinado por: ANDRE LUIS BENTES DE SOUZA em 25/03/2024 09:17:17  
 Documento Assinado por: WELLINGTON GUIMARAES BENTES em 25/03/2024 09:20:42

Documento assinado eletronicamente 467399/2024  
 AMAZONPREV - FUNDO PREVIDENCIÁRIO DO ESTADO DO AMAZONAS  
 Acesso: <https://www.portaldosegurado.am.gov.br/validar>  
 e valide o código: NDY3Mzkz



## Relatório de Investimentos – fevereiro/2024

### 6.4 Distribuição dos Recursos por Segmento de Aplicação

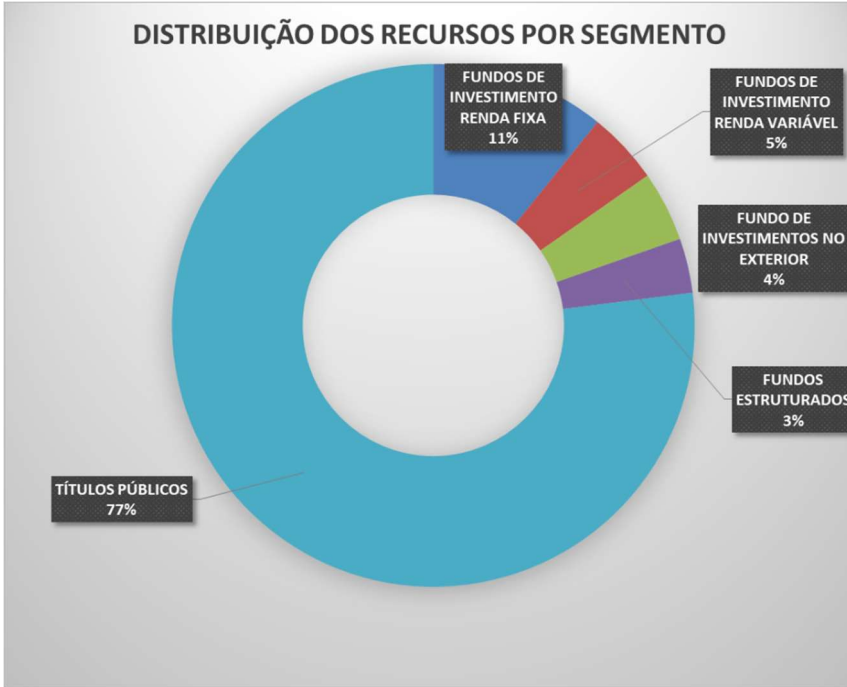


Gráfico 6

Documento Assinado por: LEONARDO A. DE S. CAVALCANTI em 25/03/2024 09:48:26  
 Documento Assinado por: MARCOS ROBERTO NASCIMENTO DE SOUZA em 25/03/2024 10:27:03  
 Documento Assinado por: NUNO PONCE DE LEO GONCALVES em 25/03/2024 10:33:59  
 Documento Assinado por: AUGUSTO SAMPAIO DE ARAUJO NETTO em 26/03/2024 12:40:46

Documento Assinado por: CLAUDINEI SOARES em 25/03/2024 08:58:12  
 Documento Assinado por: BRUNO DAMASCENO COSTA NOVO em 25/03/2024 09:01:29  
 Documento Assinado por: BRUNO RENE DA SILVA BARROSO em 25/03/2024 09:17:52  
 Documento Assinado por: ANDRE LUIS BENTES DE SOUZA em 25/03/2024 09:17:17  
 Documento Assinado por: WELLINGTON GUIMARAES BENTES em 25/03/2024 09:20:42

Documento assinado eletronicamente 467399/2024  
 AMAZONPREV - FUNDO PREVIDENCIÁRIO DO ESTADO DO AMAZONAS  
 Acesso: <https://www.portaldosegurado.am.gov.br/validar>  
 e valide o código: NDY3Mzk5



## Relatório de Investimentos – fevereiro/2024

### 6.5 Rentabilidade e Meta Atuarial – TJAM/FPREV

#### 1. Investimentos - Tribunal de Justiça

Saldo dos Investimentos em 02/2023		R\$ 612.877.747,85	
Período	Receitas (R\$)	Despesas (R\$)	Resultado (R\$)
03/2023	R\$ 4.682.824,72	R\$ 954.025,73	R\$ 3.728.798,99
04/2023	R\$ 37.853,98	R\$ 416.120,94	R\$ -378.266,96
05/2023	R\$ 9.514.313,12	R\$ 826.562,19	R\$ 8.687.750,93
06/2023	R\$ 4.768.915,92	R\$ 398.809,96	R\$ 4.370.105,96
07/2023	R\$ 4.785.265,87	R\$ 584.156,10	R\$ 4.201.109,77
08/2023	R\$ 33.609,27	R\$ 678.500,13	R\$ -644.890,86
09/2023	R\$ 9.554.818,39	R\$ 572.787,56	R\$ 8.982.030,83
10/2023	R\$ 4.778.352,07	R\$ 665.888,73	R\$ 4.112.463,34
11/2023	R\$ 4.848.237,81	R\$ 817.855,72	R\$ 4.030.382,09
12/2023	R\$ 10.103.321,49	R\$ 1.033.865,02	R\$ 9.069.456,47
01/2024	R\$ 31.946,64	R\$ 394.393,86	R\$ -362.447,22
02/2024	R\$ 4.760.028,33	R\$ 705.125,39	R\$ 4.054.902,94
Saldo dos Investimentos em 02/2024		R\$ 747.932.099,01	

#### 2. Meta Atuarial do RPPS - Definida na Política de Investimentos - Tribunal de Justiça

Taxa de Juros Anual	5,1200 %	Índice de Inflação	IPCA
Item	Em 12 meses	No ano	No mês
IPCA	4,4963 %	1,2535 %	0,8300 %
Juros	5,1200 %	0,8357 %	0,4170 %
Meta	9,8465 %	2,0996 %	1,2504 %
Rentabilidade em %	13,4265 %	2,4399 %	1,4047 %
Rentabilidade em R\$	R\$ 85.202.954,88	R\$ 17.722.222,78	R\$ 10.304.333,21
Resultado em %	+3,2591 %	+0,3333 %	+0,1523 %
Resultado em R\$	R\$ +22.704.521,21	R\$ +2.471.759,71	R\$ +1.131.511,94

Quadro 29.

Documento Assinado por: LEONARDO A. DE S. CAVALCANTI em 25/03/2024 09:48:26  
 Documento Assinado por: MARCOS ROBERTO NASCIMENTO DE SOUZA em 25/03/2024 10:27:03  
 Documento Assinado por: NUNO PONCE DE LEO GONCALVES em 25/03/2024 10:33:59  
 Documento Assinado por: AUGUSTO SAMPAIO DE ARAUJO NETTO em 26/03/2024 12:40:46

Documento Assinado por: CLAUDINEI SOARES em 25/03/2024 08:58:12  
 Documento Assinado por: BRUNO DAMASCENO COSTA NOVO em 25/03/2024 09:01:29  
 Documento Assinado por: BRUNO RENE DA SILVA BARROSO em 25/03/2024 09:17:52  
 Documento Assinado por: ANDRE LUIS BENTES DE SOUZA em 25/03/2024 09:17:17  
 Documento Assinado por: WELLINGTON GUIMARAES BENTES em 25/03/2024 09:20:42

Documento assinado eletronicamente 467399/2024  
 AMAZONPREV - FUNDO PREVIDENCIÁRIO DO ESTADO DO AMAZONAS  
 Acesso: <https://www.portaldesegurado.am.gov.br/validar>  
 e valide o código: NDY3Mzk5





## Relatório de Investimentos – fevereiro/2024

### 7. RECURSOS DO TCE – FPREV

#### 7.1 Saldos, Disponibilidade e Performance dos Fundos de Investimentos – TCE/AM - FPREV

FUNDO DE INVESTIMENTO - RENDA FIXA	SALDOS		VALORIZAÇÃO (%)						
	31/01/2024	29/02/2024	nov/23	dez/23	jan/24	fev/24	TRIMESTRE	2024	ÚLTIMOS 12 MESES
CAIXA GESTÃO ESTRATÉGICA	R\$ 3.879.596,41	R\$ 3.901.118,65	1,4349	1,2074	0,6600	0,5548	2,4406	1,2185	10,1600
XP TREND PÓS-FIXADO FIC FIRF	R\$ -	R\$ 1.559.952,16	-	-	-	0,4173	-	0,4173	N/C
BRADESCO MAXI PODER PUBLICO	R\$ 3.911.214,25	R\$ 4.948.691,14	0,8500	0,8400	0,9100	0,7700	2,5412	1,6870	12,0400
<b>TOTAL art. 7º, inciso I, "b"</b>	<b>R\$ 7.790.810,66</b>	<b>R\$ 10.409.761,95</b>							
BRADESCO FI RF DI PREMIUM	R\$ 6.229.291,40	R\$ 6.343.084,77	-	0,9400	1,0900	0,9000	2,9586	1,9998	N/C
<b>TOTAL art. 7º, inciso III, "a"</b>	<b>R\$ 6.229.291,40</b>	<b>R\$ 6.343.084,77</b>							
<b>TOTAL RENDA FIXA</b>	<b>R\$ 14.020.102,06</b>	<b>R\$ 16.752.846,72</b>							

FUNDO DE INVESTIMENTO - RENDA VARIÁVEL	SALDOS		VALORIZAÇÃO (%)						
	31/01/2024	29/02/2024	nov/23	dez/23	jan/24	fev/24	TRIMESTRE	2024	ÚLTIMOS 12 MESES
BRASIL CAPITAL RP INSTITUCIONAL FIC FIA	R\$ 860.825,27	R\$ 853.389,38	12,2300	5,3000	(5,8200)	0,8600	0,0244	(5,0101)	23,7300
CAIXA FIC FIA BRASIL AÇÕES LIVRE QUANTIT.	R\$ 11.838.807,51	R\$ 12.110.004,58	13,7910	6,6564	(2,7300)	2,2907	6,1212	(0,5018)	30,8411
GUEPARDO INSTITUCIONAL FIC FIA	R\$ 1.939.908,87	R\$ 1.995.945,45	13,1474	2,6900	(1,4900)	2,8900	4,0834	1,3569	49,3100
VINCI SELECTION EQUITIES FIA	R\$ 973.167,47	R\$ 983.784,88	11,6100	5,9200	(4,7300)	1,0900	2,0099	(3,6916)	19,5300
<b>TOTAL art. 8º, inciso I</b>	<b>R\$ 15.612.709,12</b>	<b>R\$ 15.943.124,29</b>							

FUNDO DE INVESTIMENTO - BDR E FUNDO DE INVESTIMENTOS NO EXTERIOR	SALDOS		VALORIZAÇÃO (%)						
	31/01/2024	29/02/2024	nov/23	dez/23	jan/24	fev/24	TRIMESTRE	2024	ÚLTIMOS 12 MESES
BB MM GLOBAL SELECT	R\$ 590.869,57	R\$ 621.225,97	6,1913	3,6622	4,1800	5,1400	1,0000	9,5349	20,8300
<b>TOTAL art 9º - A - II - Sufixo Investimento no Exterior</b>	<b>R\$ 590.869,57</b>	<b>R\$ 621.225,97</b>							

FUNDOS ESTRUTURADOS	SALDOS		VALORIZAÇÃO (%)						
	31/01/2024	29/02/2024	nov/23	dez/22	jan/24	fev/24	TRIMESTRE	2023	ÚLTIMOS 12 MESES
SAFRA S&P REAIS PB MULTIMERCADO	R\$ 4.449.833,80	R\$ 4.701.143,60	9,3200	5,1600	1,6300	5,6500	12,9125	7,3721	36,3600
<b>TOTAL art. 10º, inciso I</b>	<b>R\$ 4.449.833,80</b>	<b>R\$ 4.701.143,60</b>							
DISPONIBILIDADE FINANCEIRA EM CONTA CORRENTE	R\$ 4.441,32	R\$ 3.792,19							
VALORES EM TRANSITO	R\$ -	R\$ -							
<b>TOTAL</b>	<b>R\$ 34.677.955,87</b>	<b>R\$ 38.022.132,77</b>							

Quadro 30.

**Nota 1:** Os percentuais de rentabilidade registrados acima são obtidos pela variação do valor das cotas de cada fundo de investimento. Essas variações não consideram as movimentações financeiras (aplicação e resgate) no período.

**Nota 2:** As movimentações neste mês tiveram como base as **Ata de reunião do COMIV nº. 207/2024**, devidamente autorizada pela Diretoria, através do Despacho de 16/02/2024, constante do processo nº 2024.A.00392: **Item. 3.3 OUTROS PODERES: MPE/DPE/ TJ/TCE FPREV.** a) Novos Recursos: Aplicar no Fundo BRADESCO DI PREMIUM (03.399.411/0001-90), considerando o exposto no item 3.1. b) Recursos Atuais: Manter os recursos já aplicados, considerando o cenário econômico favorável.

Documento Assinado por: LEONARDO A. DE S. CAVALCANTI em 25/03/2024 09:48:26  
 Documento Assinado por: MARCOS ROBERTO NASCIMENTO DE SOUZA em 25/03/2024 10:27:03  
 Documento Assinado por: NUNO PONCE DE LEOA GONCALVES em 25/03/2024 10:33:59  
 Documento Assinado por: AUGUSTO SAMPAIO DE ARAUJO NETTO em 26/03/2024 12:40:46

Documento Assinado por: CLAUDINEI SOARES em 25/03/2024 08:58:12  
 Documento Assinado por: BRUNO DAMASCENO COSTA NOVO em 25/03/2024 09:01:29  
 Documento Assinado por: BRUNO RENE DA SILVA BARROSO em 25/03/2024 09:17:52  
 Documento Assinado por: ANDRE LUIS BENTES DE SOUZA em 25/03/2024 09:17:17  
 Documento Assinado por: WELLINGTON GUIMARAES BENTES em 25/03/2024 09:20:42

Documento assinado eletronicamente 467399/2024  
 AMZONPREV - FUNDO PREVIDENCIÁRIO DO ESTADO DO AMAZONAS  
 Acesse: <https://www.portaldosegurado.am.gov.br/validar>  
 e valide o código: NDY3Mzk5



## Relatório de Investimentos – fevereiro/2024

### 7.2 CARACTERÍSTICAS DOS TÍTULOS PÚBLICOS FEDERAIS

Ativo	COMPRA	Vencimento	Taxa	PU de Compra	QTD	Valor Aplicado	PU Atual	SALDO ATUAL (R\$)
NTN-B	15/12/2022	15/08/2024	IPC-A +6,95%	3.930,240000	12474	R\$ 49.025.817,96	4.219,886062	R\$ 52.638.858,74
NTN-B	18/05/2023	15/05/2025	IPC-A +6,05%	4.120,040000	562	R\$ 2.315.467,30	4.299,878431	R\$ 2.416.531,68
NTN-B	19/05/2023	15/05/2025	IPC-A +6,22%	4.109,010000	1216	R\$ 4.996.565,08	4.292,266956	R\$ 5.219.396,62
NTN-B	13/12/2022	15/05/2027	IPC-A +6,31%	3.937,020000	2526	R\$ 9.944.936,85	4.267,478921	R\$ 10.779.651,75
NTN-B	28/02/2023	15/05/2033	IPC-A +6,25%	3.970,410000	4699	R\$ 18.656.986,18	4.238,356573	R\$ 19.916.037,54
NTN-B	12/07/2022	15/05/2035	IPC-A +6,27%	3.909,500000	4308	R\$ 16.842.137,51	4.223,636827	R\$ 18.195.427,45
NTN-B	06/03/2023	15/05/2035	IPC-A +6,43%	3.911,490000	7522	R\$ 29.422.250,04	4.172,957093	R\$ 31.388.983,25
<b>TOTAL</b>								<b>R\$ 140.554.887,03</b>

Quadro 31.

**Nota:** Dados referentes as operações de Compra de Títulos Públicos realizadas desde 2014 com a descrição do ativo, Valor do ativo na compra, quantidade de papéis adquiridos. A custódia é realizada pela Instituição XP Investimentos que emite Relatório com a Posição Atualizada dos Títulos.

### 7.3 Total dos Recursos – TCE/AM-FPREV

RECURSOS TCE/AM FPREV	SALDO	
	31/01/2024	29/02/2024
FUNDOS DE INVESTIMENTO RENDA FIXA	R\$ 14.020.102,06	R\$ 16.752.846,72
FUNDOS DE INVESTIMENTO RENDA VARIÁVEL	R\$ 15.612.709,12	R\$ 15.943.124,29
FUNDO DE INVESTIMENTOS NO EXTERIOR	R\$ 590.869,57	R\$ 621.225,97
FUNDO DE INVESTIMENTOS - FUNDOS ESTRUTURADOS	R\$ 4.449.833,80	R\$ 4.701.143,60
TÍTULOS PÚBLICOS	R\$ 140.618.812,15	R\$ 140.554.887,03
DISPONIBILIDADE FINANCEIRA	R\$ 4.441,32	R\$ 3.792,19
<b>TOTAL</b>	<b>R\$ 175.296.768,02</b>	<b>R\$ 178.577.019,80</b>

Quadro 32.

**Nota:** Os valores para os Títulos Públicos são atualizados com base em Relatório com a Posição Atualizada dos Títulos.

### 7.4 Distribuição dos Recursos por Segmento de Aplicação

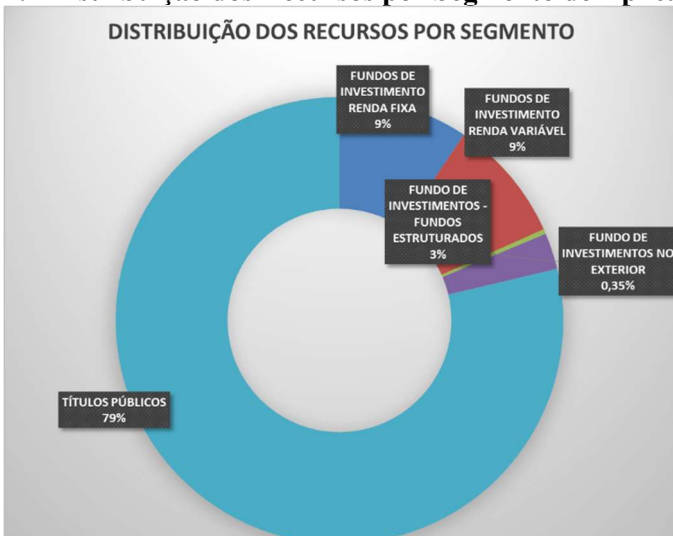


Gráfico 7.



## Relatório de Investimentos – fevereiro/2024

### 7.3 Rentabilidade e Meta Atuarial – TCE/FPREV

#### 1. Investimentos - Tribunal de Contas

<b>Saldo dos Investimentos em 02/2023</b>			R\$ 146.938.087,50
Período	Receitas (R\$)	Despesas (R\$)	Resultado (R\$)
03/2023	R\$ 868.020,15	R\$ 119.035,88	R\$ 748.984,27
04/2023	R\$ 884.821,56	R\$ 81.955,68	R\$ 802.865,88
05/2023	R\$ 893.485,01	R\$ 93.218,22	R\$ 800.266,79
06/2023	R\$ 906.009,82	R\$ 92.481,20	R\$ 813.528,62
07/2023	R\$ 1.039.877,59	R\$ 83.329,25	R\$ 956.548,34
08/2023	R\$ 542.924,76	R\$ 85.771,35	R\$ 457.153,41
09/2023	R\$ 1.698.028,43	R\$ 145.941,45	R\$ 1.552.086,98
10/2023	R\$ 605.784,29	R\$ 108.651,95	R\$ 497.132,34
11/2023	R\$ 2.636.610,67	R\$ 220.791,68	R\$ 2.415.818,99
12/2023	R\$ 1.128.314,27	R\$ 187.161,55	R\$ 941.152,72
01/2024	R\$ 4.441,32	R\$ 54.073,92	R\$ -49.632,60
02/2024	R\$ 1.163.783,18	R\$ 105.202,37	R\$ 1.058.580,81
<b>Saldo dos Investimentos em 02/2024</b>			R\$ 178.577.019,80

#### 2. Meta Atuarial do RPPS - Definida na Política de Investimentos - Tribunal de Contas

<b>Taxa de Juros Anual</b>	5,1200 %	<b>Índice de Inflação</b>	IPCA
Item	Em 12 meses	No ano	No mês
IPCA	4,4963 %	1,2535 %	0,8300 %
Juros	5,1200 %	0,8357 %	0,4170 %
Meta	9,8465 %	2,0996 %	1,2504 %
Rentabilidade em %	13,6114 %	2,0172 %	1,2674 %
Rentabilidade em R\$	R\$ 20.644.445,75	R\$ 3.510.523,89	R\$ 2.221.670,97
Resultado em %	+3,4275 %	-0,0808 %	+0,0167 %
Resultado em R\$	R\$ +5.707.119,99	R\$ -143.539,17	R\$ +29.706,13

Quadro 33.

Documento Assinado por: LEONARDO A. DE S. CAVALCANTI em 25/03/2024 09:48:26  
 Documento Assinado por: MARCOS ROBERTO NASCIMENTO DE SOUZA em 25/03/2024 10:27:03  
 Documento Assinado por: NUNO PONCE DE LEO GONCALVES em 25/03/2024 10:33:59  
 Documento Assinado por: AUGUSTO SAMPAIO DE ARAUJO NETTO em 26/03/2024 12:40:46

Documento Assinado por: CLAUDINEI SOARES em 25/03/2024 08:58:12  
 Documento Assinado por: BRUNO DAMASCENO COSTA NOVO em 25/03/2024 09:01:29  
 Documento Assinado por: BRUNO RENE DA SILVA BARROSO em 25/03/2024 09:17:52  
 Documento Assinado por: ANDRE LUIS BENTES DE SOUZA em 25/03/2024 09:17:17  
 Documento Assinado por: WELLINGTON GUIMARAES BENTES em 25/03/2024 09:20:42

Documento assinado eletronicamente 467399/2024  
 AMAZONPREV - FUNDO PREVIDENCIÁRIO DO ESTADO DO AMAZONAS  
 Acesso: <https://www.portaldesegurado.am.gov.br/validar>  
 e valide o código: NDY3MzK5



## Relatório de Investimentos – fevereiro/2024

### 8. CONSOLIDADO – FUNDO PREVIDENCIÁRIO AMAZONPREV

#### 1. Investimentos - CONSOLIDADO

Saldo dos Investimentos em 02/2023		R\$ 6.815.845.888,70	
Período	Receitas (R\$)	Despesas (R\$)	Resultado (R\$)
03/2023	R\$ 56.586.892,72	R\$ 14.866.722,41	R\$ 41.720.170,31
04/2023	R\$ 53.436.002,70	R\$ 13.694.121,29	R\$ 39.741.881,41
05/2023	R\$ 63.975.354,09	R\$ 19.217.972,94	R\$ 44.757.381,15
06/2023	R\$ 58.204.827,71	R\$ 15.438.464,68	R\$ 42.766.363,03
07/2023	R\$ 64.141.055,50	R\$ 14.109.293,00	R\$ 50.031.762,50
08/2023	R\$ 55.130.943,32	R\$ 15.200.791,24	R\$ 39.930.152,08
09/2023	R\$ 66.062.745,23	R\$ 14.835.472,83	R\$ 51.227.272,40
10/2023	R\$ 60.818.440,87	R\$ 21.015.312,90	R\$ 39.803.127,97
11/2023	R\$ 65.091.858,97	R\$ 21.204.654,20	R\$ 43.887.204,77
12/2023	R\$ 147.487.403,31	R\$ 34.965.326,60	R\$ 112.522.076,71
01/2024	R\$ 1.415.855,12	R\$ 16.887.052,31	R\$ -15.471.197,19
02/2024	R\$ 68.310.803,96	R\$ 24.887.748,42	R\$ 43.423.055,54
Saldo dos Investimentos em 02/2024		R\$ 8.314.557.745,35	

#### 2. Meta Atuarial do RPPS - Definida na Política de Investimentos - CONSOLIDADO

Taxa de Juros Anual	5,1200%	Índice de Inflação	IPCA
Item	Em 12 meses	No ano	No mês
IPCA	4,4963 %	1,2535 %	0,8300 %
Juros	5,1200 %	0,8357 %	0,4170 %
Meta	9,8465 %	2,0996 %	1,2504 %
Rentabilidade em %	13,6683 %	1,4174 %	1,9049 %
Rentabilidade em R\$	R\$ 964.372.605,97	R\$ 115.702.690,82	R\$ 154.614.218,48
Resultado em %	+3,4792 %	-0,6682 %	+0,6464 %
Resultado em R\$	R\$ +269.493.053,28	R\$ -55.695.262,31	R\$ +53.122.743,81

Quadro 34.

**Nota 1:** Os valores de **Receita** referem-se às contribuições previdenciárias recebidas no período. Os valores de **Despesas** referem-se ao pagamento de inativos e pensionistas.

Documento Assinado por: LEONARDO A. DE S. CAVALCANTI em 25/03/2024 09:48:26  
 Documento Assinado por: MARCOS ROBERTO NASCIMENTO DE SOUZA em 25/03/2024 10:27:03  
 Documento Assinado por: NUNO PONCE DE LIAO GONCALVES em 25/03/2024 10:33:59  
 Documento Assinado por: AUGUSTO SAMPAIO DE ARAUJO NETTO em 26/03/2024 12:40:46

Documento Assinado por: CLAUDINEI SOARES em 25/03/2024 08:58:12  
 Documento Assinado por: BRUNO DAMASCENO COSTA NOVO em 25/03/2024 09:01:29  
 Documento Assinado por: BRUNO RENE DA SILVA BARROSO em 25/03/2024 09:17:52  
 Documento Assinado por: ANDRE LUIS BENTES DE SOUZA em 25/03/2024 09:17:17  
 Documento Assinado por: WELLINGTON GUIMARAES BENTES em 25/03/2024 09:20:42

Documento assinado eletronicamente 467399/2024  
 AMAZONPREV - FUNDO PREVIDENCIÁRIO DO ESTADO DO AMAZONAS  
 Acesso: <https://www.portaldosegurado.am.gov.br/validar>  
 e valide o código: NDY3Mzk5



## Relatório de Investimentos – fevereiro/2024

### 3. Rentabilidade Mensal x Meta Atuarial - Últimos 12 meses - CONSOLIDADO

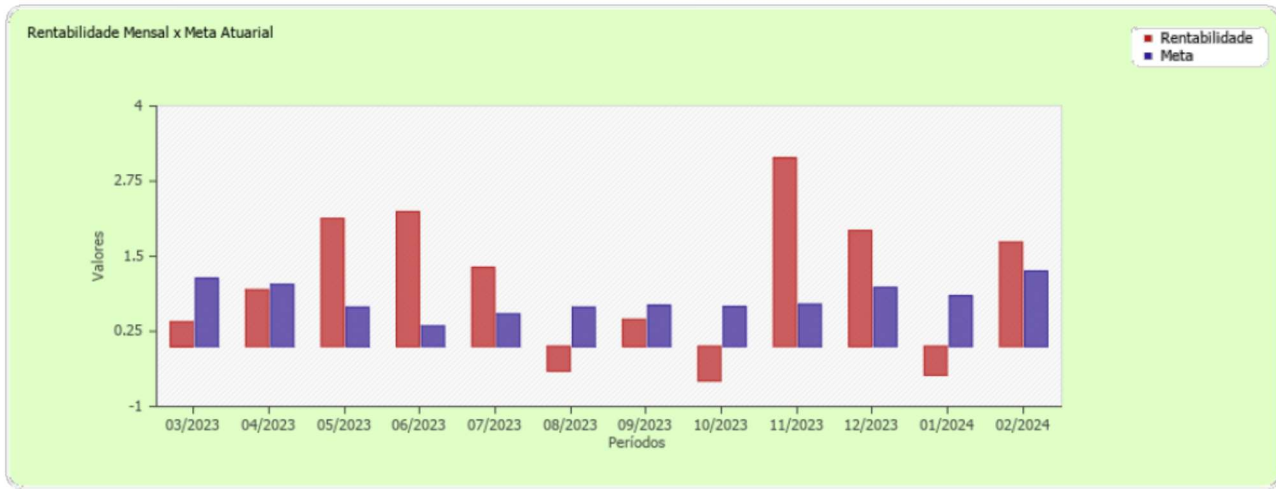


Gráfico 8.

### 4. Rentabilidade Acumulada x Meta Atuarial - Últimos 12 meses - CONSOLIDADO

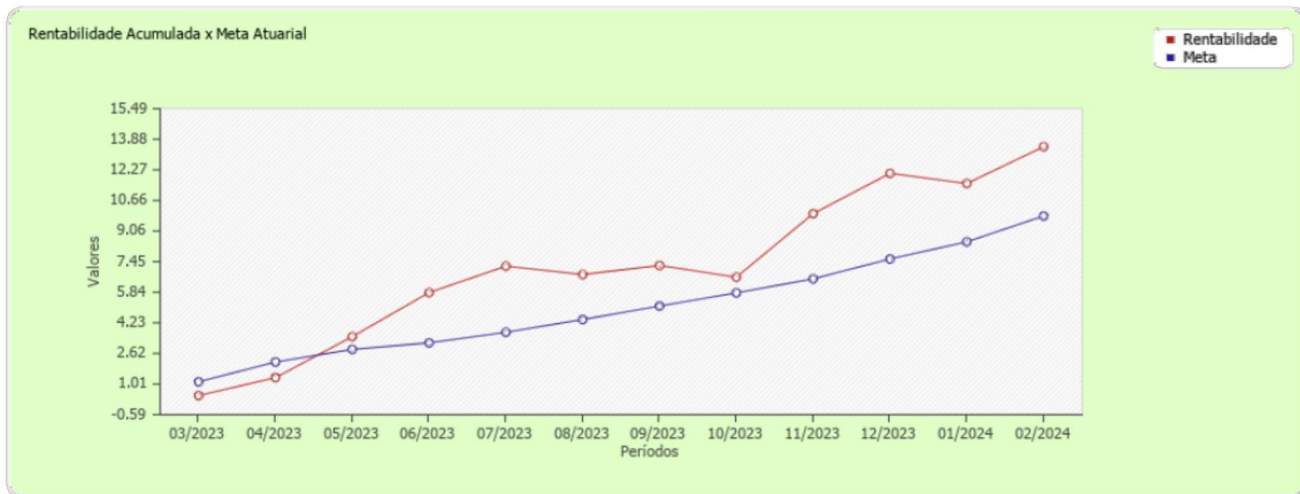


Gráfico 9.

Atenciosamente,

Luiz Cláudio Kogut  
Atuário - Miba 1.308

Sócio-Gerente da ACTUARIAL Assessoria e Consultoria Atuarial Ltda-Epp.

Observação: Os resultados deste relatório foram gerados automaticamente por software, portanto, algumas vezes problemas podem ocorrer com os resultados. Se notar alguma diferença nos mesmos, entre em contato com a empresa para que os mesmos sejam corrigidos. Este relatório pode conter informações confidenciais e/ou privilegiadas. Se você não for a pessoa autorizada a obtê-la, não pode usar, copiar ou divulgar as informações nela contidas ou tomar qualquer ação baseada nelas. Comunicações pela Internet não podem ser garantidas quanto à segurança ou inexistência de erros ou de vírus. O remetente, por esta razão, não aceita responsabilidade por qualquer erro ou omissão no contexto da mensagem decorrente da transmissão via internet.

ACTUARIAL Assessoria e Consultoria Atuarial Ltda-Epp  
R. Comendador Araújo, 143 - Cjto 101 - 10º andar CEP 80420-900 Curitiba PR Telefone (41) 3322-2110  
actuarial.com.br  
CNPJ 00.767.919/0001-05

Documento Assinado por: CLAUDINEI SOARES em 25/03/2024 08:58:12  
Documento Assinado por: BRUNO DAMASCENO COSTA NOVO em 25/03/2024 09:01:29  
Documento Assinado por: BRUNO RENE DA SILVA BARROSO em 25/03/2024 09:17:52  
Documento Assinado por: ANDRE LUIS BENTES DE SOUZA em 25/03/2024 09:17:17  
Documento Assinado por: WELLINGTON GUIMARAES BENTES em 25/03/2024 09:20:42

Documento assinado eletronicamente 467399/2024  
AMAZONPREV - FUNDO PREVIDENCIÁRIO DO ESTADO DO AMAZONAS  
Acesse: <https://www.portaldosegurado.am.gov.br/validar>  
e valide o código: NDY3Mzkz



## Relatório de Investimentos – fevereiro/2024

### 9. DISPONIBILIDADES DE RECURSOS DO FUNDO FINANCEIRO – FFIN

#### 9.1 FFIN – Poder Executivo

DESCRIÇÃO	SALDOS	
	31/01/2024	29/02/2024
FUNDO BRADESCO MAXI PODER PÚBLICO	R\$ 1.006.225,79	R\$ 2.782.824,74
FUNDO BRADESCO RF - COMPREV	R\$ 17.176.138,10	R\$ 18.127.161,67
REPASSES PATRONAIS - EXECUTIVO	R\$ 10.859,36	R\$ 13.192,69
COBERTURA DO DEFICIT - EXECUTIVO	R\$ 17.001.036,47	R\$ 175.674,20
SALÁRIOS NÃO RECLAMADOS	R\$ 237.972,51	R\$ 237.972,51
DISPONIBILIDADE FINANCEIRA	R\$ 48.481,80	R\$ 15.237,05
DISPONIBILIDADE FINANCEIRA - COMPREV	R\$ 1.333,88	R\$ 699,80
<b>TOTAL</b>	<b>R\$ 35.482.047,91</b>	<b>R\$ 21.352.762,66</b>

Quadro 35.

**Nota:** Os valores recebidos de Contribuição no FFIN são utilizados no pagamento das folhas de aposentados e pensionistas dessa massa previdenciária.

#### 9.2 FPPM – Fundo de Proteção Previdenciária dos Militares

DESCRIÇÃO	SALDOS	
	31/01/2024	29/02/2024
BRADESCO MAXI PODER PÚBLICO - FPPM	R\$ 252.653,62	R\$ 528.362,38
DISPONIBILIDADE FINANCEIRA EM CONTA CORRENTE - FPPM	R\$ 13.590,37	R\$ 8.923,66
DISPONIBILIDADE FINANCEIRA EM CONTA CORRENTE - FTEMP	R\$ 24.232,43	R\$ 24.201,08
<b>TOTAL</b>	<b>R\$ 290.476,42</b>	<b>R\$ 561.487,12</b>

Quadro 36.

**Nota:** Com base nos termos da LC 206/2020 que, dentre outros, cria o Fundo Temporário - FTEMP a partir dos recursos de contribuição dos servidores militares do FPREV, com finalidade de pagamento dos inativos e pensionistas do FFIN e do FPPM.

#### 9.3 FFIN Defensoria Pública – DPE/AM

DESCRIÇÃO	SALDOS	
	31/01/2024	29/02/2024
BRADESCO MAXI PODER PÚBLICO	R\$ -	R\$ 20.200,27
DISPONIBILIDADE FINANCEIRA EM CONTA CORRENTE	R\$ 419,70	R\$ -
<b>TOTAL</b>	<b>R\$ 419,70</b>	<b>R\$ 20.200,27</b>

Quadro 37.

Documento Assinado por: LEONARDO A. DE S. CAVALCANTI em 25/03/2024 09:48:26  
 Documento Assinado por: MARCOS ROBERTO NASCIMENTO DE SOUZA em 25/03/2024 10:27:03  
 Documento Assinado por: NUNO PONCE DE LEO GONCALVES em 25/03/2024 10:33:59  
 Documento Assinado por: AUGUSTO SAMPAIO DE ARAUJO NETTO em 26/03/2024 12:40:46

Documento Assinado por: CLAUDINEI SOARES em 25/03/2024 08:58:12  
 Documento Assinado por: BRUNO DAMASCENO COSTA NOVO em 25/03/2024 09:01:29  
 Documento Assinado por: BRUNO RENE DA SILVA BARROSO em 25/03/2024 09:17:52  
 Documento Assinado por: ANDRE LUIS BENTES DE SOUZA em 25/03/2024 09:17:17  
 Documento Assinado por: WELLINGTON GUIMARAES BENTES em 25/03/2024 09:20:42

Documento assinado eletronicamente 467399/2024  
 AMAZONPREV - FUNDO PREVIDENCIÁRIO DO ESTADO DO AMAZONAS  
 Acesso: <https://www.portaldosegurado.am.gov.br/validar>  
 e valide o código: NDY3Mzk5



## Relatório de Investimentos – fevereiro/2024

### 9.4 FFIN Assembleia – ALE/AM

FUNDO DE INVESTIMENTO	SALDOS	
	31/01/2024	29/02/2024
BRADESCO MAXI PODER PÚBLICO	R\$ 79.473,22	R\$ 261.277,50
DISPONIBILIDADE COBERTURA ALE FFIN	R\$ 75.939,78	R\$ 74.973,75
DISPONIBILIDADE FINANCEIRA EM CONTA CORRENTE	R\$ 218.685,46	R\$ -
<b>TOTAL</b>	<b>R\$ 374.098,46</b>	<b>R\$ 336.251,25</b>

Quadro 38.

### 9.5 FFIN - Procuradoria Geral – PGJ / MPE

FUNDO DE INVESTIMENTO	SALDOS	
	31/01/2024	29/02/2024
BRADESCO MAXI PODER PÚBLICO	R\$ 927.395,39	R\$ 803.496,80
DISPONIBILIDADE COBERTURA MPE FFIN	R\$ -	R\$ -
DISPONIBILIDADE FINANCEIRA EM CONTA CORRENTE	R\$ 961.278,43	R\$ -
<b>TOTAL</b>	<b>R\$ 1.888.673,82</b>	<b>R\$ 803.496,80</b>

Quadro 39.

### 9.6 FFIN – Tribunal de Justiça – TJ/AM

FUNDO DE INVESTIMENTO	SALDOS	
	31/01/2024	29/02/2024
BRADESCO MAXI PODER PÚBLICO	R\$ 280.049,41	R\$ 13.972,41
DISPONIBILIDADE COBERTURA TJ FFIN	R\$ -	R\$ -
DISPONIBILIDADE FINANCEIRA EM CONTA CORRENTE	R\$ 2.420.006,21	R\$ 1.084,22
<b>TOTAL</b>	<b>R\$ 2.700.055,62</b>	<b>R\$ 15.056,63</b>

Quadro 40.

### 9.7 FFIN – Tribunal de Contas – TCE/AM

FUNDO DE INVESTIMENTO	SALDOS	
	31/01/2024	29/02/2024
BRADESCO MAXI PODER PÚBLICO	R\$ -	R\$ -
DISPONIBILIDADE COBERTURA TCE FFIN	R\$ 1.546.990,09	R\$ -
DISPONIBILIDADE FINANCEIRA EM CONTA CORRENTE	R\$ 854,45	R\$ 1.093,24
<b>TOTAL</b>	<b>R\$ 1.547.844,54</b>	<b>R\$ 1.093,24</b>
<b>TOTAL GERAL FFIN</b>	<b>R\$ 42.283.616,47</b>	<b>R\$ 23.090.347,97</b>

Quadro 41

Documento Assinado por: LEONARDO A. DE S. CAVALCANTI em 25/03/2024 09:48:26  
 Documento Assinado por: MARCOS ROBERTO NASCIMENTO DE SOUZA em 25/03/2024 10:27:03  
 Documento Assinado por: NUNO PONCE DE LEO GONCALVES em 25/03/2024 10:33:59  
 Documento Assinado por: AUGUSTO SAMPAIO DE ARAUJO NETTO em 26/03/2024 12:40:46

Documento Assinado por: CLAUDINEI SOARES em 25/03/2024 08:58:12  
 Documento Assinado por: BRUNO DAMASCENO COSTA NOVO em 25/03/2024 09:01:29  
 Documento Assinado por: BRUNO RENE DA SILVA BARROSO em 25/03/2024 09:17:52  
 Documento Assinado por: ANDRE LUIS BENTES DE SOUZA em 25/03/2024 09:17:17  
 Documento Assinado por: WELLINGTON GUIMARAES BENTES em 25/03/2024 09:20:42

Documento assinado eletronicamente 467399/2024  
 AMAZONPREV - FUNDO PREVIDENCIÁRIO DO ESTADO DO AMAZONAS  
 Acesso: <https://www.portaldosegurado.am.gov.br/validar>  
 e valide o código: NDY3Mzk5



## Relatório de Investimentos – fevereiro/2024

### 10. DISPONIBILIDADES DE RECURSOS DE TAXA DE ADMINISTRAÇÃO

#### 10.1 Evolução do Saldo de Taxa de Administração

DESCRIÇÃO	SALDOS		
	29/12/2023	31/01/2024	29/02/2024
BRADESCO MAXI PODER PÚBLICO	R\$ 3.652.977,79	R\$ 859.095,51	R\$ 4.328.011,12
CAIXA FI BRASIL REF DI LP	R\$ 10.352.365,27	R\$ 10.456.210,60	R\$ 10.545.903,73
DISPONIBILIDADE FINANCEIRA EM CONTA CORRENTE	R\$ 24.116,34	R\$ 3.513,91	R\$ -
<b>TOTAL PODER EXECUTIVO</b>	<b>R\$ 14.029.459,40</b>	<b>R\$ 11.318.820,02</b>	<b>R\$ 14.873.914,85</b>
DESCRIÇÃO	SALDOS		
	29/12/2023	31/01/2024	29/02/2024
BRADESCO MAXI PODER PÚBLICO	R\$ -	R\$ -	R\$ -
DISPONIBILIDADE FINANCEIRA EM CONTA CORRENTE	R\$ -	R\$ -	R\$ -
<b>TOTAL - ALE</b>	<b>R\$ -</b>	<b>R\$ -</b>	<b>R\$ -</b>
DESCRIÇÃO	SALDOS		
	29/12/2023	31/01/2024	29/02/2024
BRADESCO MAXI PODER PÚBLICO	R\$ -	R\$ -	R\$ -
DISPONIBILIDADE FINANCEIRA EM CONTA CORRENTE	R\$ -	R\$ -	R\$ -
<b>TOTAL - TCE</b>	<b>R\$ -</b>	<b>R\$ -</b>	<b>R\$ -</b>
DESCRIÇÃO	SALDOS		
	29/12/2023	31/01/2024	29/02/2024
BRADESCO MAXI PODER PÚBLICO	R\$ -	R\$ -	R\$ -
DISPONIBILIDADE FINANCEIRA EM CONTA CORRENTE	R\$ -	R\$ -	R\$ -
<b>TOTAL TJ/AM</b>	<b>R\$ -</b>	<b>R\$ -</b>	<b>R\$ -</b>
DESCRIÇÃO	SALDOS		
	29/12/2023	31/01/2024	29/02/2024
BRADESCO MAXI PODER PÚBLICO	R\$ -	R\$ -	R\$ -
DISPONIBILIDADE FINANCEIRA EM CONTA CORRENTE	R\$ -	R\$ -	R\$ -
<b>TOTAL PGJ/AM</b>	<b>R\$ -</b>	<b>R\$ -</b>	<b>R\$ -</b>
<b>TOTAL GERAL</b>	<b>R\$ 14.029.459,40</b>	<b>R\$ 11.318.820,02</b>	<b>R\$ 14.873.914,85</b>

Quadro 42.

Documento Assinado por: LEONARDO A. DE S. CAVALCANTI em 25/03/2024 09:48:26  
 Documento Assinado por: MARCOS ROBERTO NASCIMENTO DE SOUZA em 25/03/2024 10:27:03  
 Documento Assinado por: NUNO PONCE DE LEO GONCALVES em 25/03/2024 10:33:59  
 Documento Assinado por: AUGUSTO SAMPAIO DE ARAUJO NETTO em 26/03/2024 12:40:46

Documento Assinado por: CLAUDINEI SOARES em 25/03/2024 08:58:12  
 Documento Assinado por: BRUNO DAMASCENO COSTA NOVO em 25/03/2024 09:01:29  
 Documento Assinado por: BRUNO RENE DA SILVA BARROSO em 25/03/2024 09:17:52  
 Documento Assinado por: ANDRE LUIS BENTES DE SOUZA em 25/03/2024 09:17:17  
 Documento Assinado por: WELLINGTON GUIMARAES BENTES em 25/03/2024 09:20:42

Documento assinado eletronicamente 467399/2024  
 AMAZONPREV - FUNDO PREVIDENCIÁRIO DO ESTADO DO AMAZONAS  
 Acesso: <https://www.portaldesegurado.am.gov.br/validar>  
 e valide o código: NDY3Mzk5





## Relatório de Investimentos – fevereiro/2024

### 11. ENQUADRAMENTO DOS RECURSOS

#### 11.1 Enquadramento I – Segmento de Aplicação – Renda Fixa

SEGMENTO DE APLICAÇÃO - RENDA FIXA	TOTAL	% DA CARTEIRA	ESTRATÉGIA DE ALOCAÇÃO - PAI 2024		Resolução CMN nº 4.963/21
			ESTRATÉGIA ALVO	LIMITE SUPERIOR	
TÍTULOS DO TESOUREO NACIONAL	RS 3.991.567.244,16	48,23%	59,00%	100,00%	art. 7º, inciso I, "a"
<b>TOTAL art. 7º, inciso I, "a"</b>	<b>RS 3.991.567.244,16</b>				
CAIXA FI BRASIL IMA B5 TP RF LP	RS 201.013.972,86				
BB PREVIDENCIÁRIO RF IDKA 2	RS 202.323.173,73				
CAIXA FI BRASIL 2024 VI TP RF	RS 57.491.833,94				
CAIXA FIC BRASIL GESTÃO ESTRATÉGICA	RS 149.326.517,41				
SAFRA SOBERANO REGIME PROPRIO DI FIC REF	RS 90.616.722,66	12,35%	10,00%	100,00%	art. 7º, Inciso I, "b"
ITAÚ INST. ALOC. DINÂMICA FI FIC	RS 100.703.599,64				
ITAU SOBERANO SIMPLES FIC	RS 111.724.531,46				
XP TREND PÓS FIXADO FIC FIRF SIMPLES	RS 78.492.456,21				
BRDESCO MAXI PODER PÚBLICO	RS 30.165.012,12				
<b>TOTAL art. 7º, inciso I, "b"</b>	<b>RS 1.021.857.820,03</b>				
BRDESCO FI REFERENCIADO DI PREMIUM	RS 571.535.788,24	8,28%	2,00%	75,00%	art. 7º, inciso III, "a"
CAIXA FI BRASIL REF DI LP	RS 113.402.948,40				
<b>TOTAL art. 7º, inciso III, "a"</b>	<b>RS 684.938.736,64</b>				
SANTANDER CRED PRIV CRESCIMENT INST	RS 37.885.024,23				
ITAU HIGH GRADE RF CP FIC FI	RS 103.354.707,18				
BTG PACTUAL CRED CORP I FIC FI RF CP	RS 105.769.508,52	7,23%	7,00%	15,00%	art 7º, inciso V, "b"
PORTO SEGURO FI REFERENCIADO DI CP	RS 104.310.317,43				
BNP PARIBAS MACTH DI FI RF REF	RS 109.082.619,71				
SAFRA EXTRA BANCOS FIC RF CRED PR	RS 138.158.311,76				
<b>TOTAL art 7º, inciso V, "b"</b>	<b>RS 598.560.488,83</b>				
<b>TOTAL RENDA FIXA</b>	<b>RS 6.296.924.289,66</b>	<b>76,08%</b>			

Quadro 43.

Documento Assinado por: LEONARDO A. DE S. CAVALCANTI em 25/03/2024 09:48:26  
 Documento Assinado por: MARCOS ROBERTO NASCIMENTO DE SOUZA em 25/03/2024 10:27:03  
 Documento Assinado por: NUNO PONCE DE LEO GONCALVES em 25/03/2024 10:33:59  
 Documento Assinado por: AUGUSTO SAMPAIO DE ARAUJO NETTO em 26/03/2024 12:40:46

Documento Assinado por: CLAUDINEI SOARES em 25/03/2024 08:58:12  
 Documento Assinado por: BRUNO DAMASCENO COSTA NOVO em 25/03/2024 09:01:29  
 Documento Assinado por: BRUNO RENE DA SILVA BARROSO em 25/03/2024 09:17:52  
 Documento Assinado por: ANDRE LUIS BENTES DE SOUZA em 25/03/2024 09:17:17  
 Documento Assinado por: WELLINGTON GUIMARAES BENTES em 25/03/2024 09:20:42

Documento assinado eletronicamente 467399/2024  
 AMAZONPREV - FUNDO PREVIDENCIÁRIO DO ESTADO DO AMAZONAS  
 Acesso: <https://www.portaldosegurado.am.gov.br/validar>  
 e valide o código: NDY3Mzk5



## Relatório de Investimentos – fevereiro/2024

### 11.2 Enquadramento I – Segmento de Aplicação – Renda Variável

SEGMENTO DE APLICAÇÃO - RENDA VARIÁVEL	TOTAL	% DA CARTEIRA	ESTRATÉGIA DE ALOCAÇÃO - PAI 2024		Resolução CMN nº 4.963/21
			ESTRATÉGIA ALVO	LIMITE SUPERIOR	
ARX INCOME INSTITUCIONAL FIC FIA	R\$ 36.439.769,53	16,74%	10,00%	45,00%	art. 8º, inciso I
AZ QUEST SMALL MID INST. FIC FIA	R\$ 48.732.505,68				
BB PREVID AÇÕES VALOR FIC FIA	R\$ 96.578.221,58				
BB SELEÇÃO FATOR FIC FI	R\$ 55.662.374,70				
BRADESCO FIA MID SMALL CAPS	R\$ 110.420.157,42				
BRASIL CAPITAL RP INSTITUCIONAL FIC FIA	R\$ 42.050.965,38				
BTG ABSOLUTO INST. FIQ FIA	R\$ 212.979.341,91				
CAIXA FIC FIA BRASIL AÇÕES LIVRE QUANTITATIVO	R\$ 40.509.560,97				
DAYCOVAL IBOVESPA ATIVO FI AÇÕES	R\$ 20.363.847,35				
ICATÚ VANGUARDA DIVIDENDOS FIA	R\$ 91.668.399,53				
ITAU SMALL CAP VALUATION	R\$ 75.469.948,23				
OCCAM FIC FIA	R\$ 110.260.558,41				
VINCI MOSAICO INSTITUCIONAL FIA	R\$ 112.293.822,50				
GUEPARDO INSTITUCIONAL FIC FIA	R\$ 109.184.433,35				
VINCI SELECTION EQUITIES FIA	R\$ 46.506.070,27				
TRIGONO FLAGSHIP INST FIC FIA	R\$ 7.318.544,39				
TARPON GT 30 FIC FIA	R\$ 101.541.691,00				
TRIGONO DELPHOS INCOME INST FIC FIA	R\$ 5.115.239,54				
CONSTANCIA FUNDAMENTO FIA	R\$ 46.610.833,93				
CLARITAS VALOR FEEDER FIC FIA	R\$ 16.129.414,39				
<b>TOTAL art. 8º, inciso I, "a"</b>	<b>R\$ 1.385.835.700,06</b>				
<b>TOTAL RENDA VARIÁVEL</b>	<b>R\$ 1.385.835.700,06</b>	<b>16,74%</b>			

Quadro 44.

### 11.3 Enquadramento I – Segmento de Aplicação – Investimentos no Exterior

SEGMENTO DE APLICAÇÃO - INVESTIMENTO NO EXTERIOR	TOTAL	% DA CARTEIRA	ESTRATÉGIA DE ALOCAÇÃO - PAI 2024		Resolução CMN nº 4.963/21
			LIMITE ALVO	LIMITE SUPERIOR	
BB MM GLOBAL SELECT EQUITY INVEST NO EXTERIOR	R\$ 33.102.592,56	2,06%	1,00%	10,00%	art 9º-A, inciso II
GENIAL MS GLOBAL BRANDS FIC FIA	R\$ 36.842.940,49				
GENIAL MS US GROWTH FIC FIA IE	R\$ 18.476.382,01				
SANTANDER GLOBAL EQUITY INVEST EXT DOLAR	R\$ 52.780.833,19				
SCHRODER SUSTENT ACOES GLOBAIS FIC FIA IE	R\$ 29.684.501,94				
<b>TOTAL art 9º, inciso II - Sufixo Investimento no Exterior</b>	<b>R\$ 170.887.250,19</b>				
BB AÇÕES ESG FIA - BDR NIVEL I	R\$ 74.388.349,79	1,75%	1,00%		art 9º-A, inciso III
SAFRA CONSUMO AMERICANO BDR - NIVEL I	R\$ 33.712.470,50				
ITAU BDR NIVEL 1 AÇÕES	R\$ 36.824.381,10				
<b>TOTAL art 9º, inciso III - BDR Nível I</b>	<b>R\$ 144.925.201,39</b>				
<b>TOTAL INVESTIMENTOS NO EXTERIOR</b>	<b>R\$ 315.812.451,58</b>	<b>3,82%</b>			

Quadro 45.

Documento Assinado por: LEONARDO A. DE S. CAVALCANTI em 25/03/2024 09:48:26  
 Documento Assinado por: MARCOS ROBERTO NASCIMENTO DE SOUZA em 25/03/2024 10:27:03  
 Documento Assinado por: NUNO PONCE DE LEAO GONCALVES em 25/03/2024 10:33:59  
 Documento Assinado por: AUGUSTO SAMPAIO DE ARAUJO NETTO em 26/03/2024 12:40:46

Documento Assinado por: CLAUDINEI SOARES em 25/03/2024 08:58:12  
 Documento Assinado por: BRUNO DAMASCENO COSTA NOVO em 25/03/2024 09:01:29  
 Documento Assinado por: BRUNO RENE DA SILVA BARROSO em 25/03/2024 09:17:52  
 Documento Assinado por: ANDRE LUIS BENTES DE SOUZA em 25/03/2024 09:17:17  
 Documento Assinado por: WELLINGTON GUIMARAES BENTES em 25/03/2024 09:20:42

Documento assinado eletronicamente 467399/2024  
 AMAZONPREV - FUNDO PREVIDENCIÁRIO DO ESTADO DO AMAZONAS  
 Acesso: <https://www.portaldosegurado.am.gov.br/validar>  
 e valide o código: NDY3Mzk5



## Relatório de Investimentos – fevereiro/2024

### 11.4 Enquadramento I – Segmento de Aplicação – Fundos Estruturados

SEGMENTO DE APLICAÇÃO - FUNDOS ESTRUTURADOS	TOTAL	% DA CARTEIRA	ESTRATÉGIA DE ALOCAÇÃO - PAI 2024		Resolução CMN nº 4.963/21
			LIMITE ALVO	LIMITE SUPERIOR	
SAFRA S&P REAIS PB FIC MULTIMERCADO	RS 44.686.085,54	1,82%	3,00%	15,00%	art. 10º, inciso I, a
BTG PACTUAL S&P 500 BRL FI MULT	RS 21.555.621,82				
FI CAIXA CAPITAL PROTEGIDO IV	RS -				
CAIXA FIC CAPITAL PROTEGIDO IBOV V LP	RS 21.196.850,82				
RIO BRAVO PROTEÇÃO II FIM	RS 11.464.198,48				
RIO BRAVO PROTEÇÃO BOLSA AMERICANA FIM	RS 34.527.946,83				
RIO BRAVO PROTEÇÃO FIM	RS 17.098.351,00				
<b>TOTAL art. 10º, inciso I, "a"</b>	<b>RS 150.529.054,49</b>				
BTG ECONOMIA REAL FIP	RS 40.611.724,00	1,54%	4,00%	10,00%	art. 10º, inciso I, b
BTG PACTUAL INV DE IMPACTO CL A FIP MULT	RS 22.196.284,26				
BTG PACTUAL CLA ECONOMIA REAL II FIP MULT	RS 5.970.186,33				
CLA VINCI STRATEGIC PARTINERS I FIP MULT	RS 2.410.090,85				
KINEA PRIVATE EQUITY FEEDER INST I FIP	RS 26.603.013,64				
PÁTRIA INFRAESTRUTURA V ADVISORY FIP	RS 406.166,88				
PÁTRIA PRIVATE EQUITY VII ADVISORY FIP	RS 29.303.758,25				
<b>TOTAL art. 10º, inciso I, "b"</b>	<b>RS 127.501.224,21</b>				
<b>TOTAL FUNDOS ESTRUTURADOS</b>	<b>RS 278.030.278,70</b>	<b>3,36%</b>			
<b>TOTAL GERAL DAS APLICAÇÕES</b>	<b>RS 8.276.602.720,00</b>	<b>100%</b>			

Quadro 46.

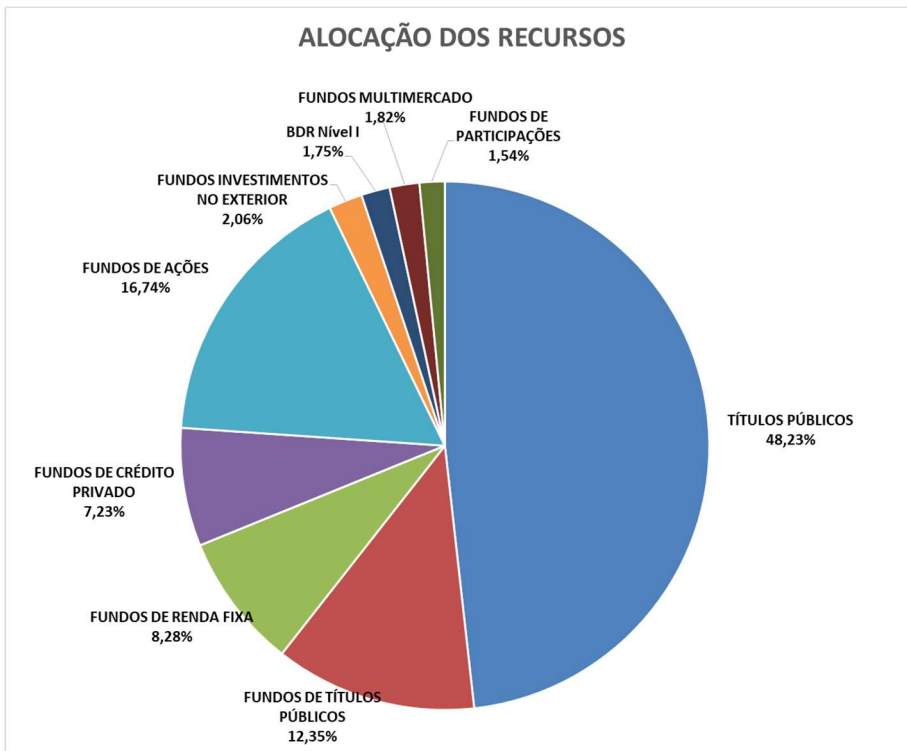


Gráfico 10.

Documento Assinado por: LEONARDO A. DE S. CAVALCANTI em 25/03/2024 09:48:26  
 Documento Assinado por: MARCOS ROBERTO NASCIMENTO DE SOUZA em 25/03/2024 10:27:03  
 Documento Assinado por: NUNO PONCE DE LEO GONCALVES em 25/03/2024 10:33:59  
 Documento Assinado por: AUGUSTO SAMPAIO DE ARAUJO NETTO em 26/03/2024 12:40:46

Documento Assinado por: CLAUDINEI SOARES em 25/03/2024 08:58:12  
 Documento Assinado por: BRUNO DAMASCENO COSTA NOVO em 25/03/2024 09:01:29  
 Documento Assinado por: BRUNO RENE DA SILVA BARROSO em 25/03/2024 09:17:52  
 Documento Assinado por: ANDRE LUIS BENTES DE SOUZA em 25/03/2024 09:17:17  
 Documento Assinado por: WELLINGTON GUIMARAES BENTES em 25/03/2024 09:20:42

Documento assinado eletronicamente 467399/2024  
 AMAZONPREV - FUNDO PREVIDENCIÁRIO DO ESTADO DO AMAZONAS  
 Acesso: <https://www.portaldesegurado.am.gov.br/validar>  
 e valide o código: NDY3Mzk5



## Relatório de Investimentos – fevereiro/2024

### 11.5 Enquadramento II – Limites Gerais – art. 18º - Res. CMN 4.963/2021

SEGMENTO DE APLICAÇÃO		TOTAL APLICADO	% CARTEIRA	LIMITE NO PL DO RPPS POR FUNDO
FI RF - 100% TPF	CAIXA FI BRASIL 2024 VI TP RF	R\$ 57.491.833,94	0,69%	100%
	CAIXA FIC BRASIL GESTÃO ESTRATÉGICA	R\$ 149.326.517,41	1,79%	
	BRABESCO MAXI PODER PÚBLICO	R\$ 30.165.012,12	0,36%	
	ITAU SOBERANO SIMPLES FIC - FUNDO NOVO	R\$ 111.724.531,46	1,34%	
	CAIXA FIC BRASIL GESTÃO ESTRATÉGICA	R\$ 149.326.517,41	1,79%	
	BB PREVIDENCIÁRIO RF IDKA 2	R\$ 202.323.173,73	2,42%	
	ITAÚ INST. ALOC. DINÂMICA FI FIC	R\$ 100.703.599,64	1,21%	
	SAFRA SOBERANO REGIME PROPRIO DI FIC REF	R\$ 90.616.722,66	1,08%	
	XP TREND PÓS FIXADO FIC FIRF SIMPLES	R\$ 78.492.456,21	0,94%	
	CAIXA FI BRASIL IMA B5 TP RF LP	R\$ 201.013.972,86	2,41%	
RENDA FIXA	CAIXA FI BRASIL REF DI LP	R\$ 113.402.948,40	1,36%	20%
	BRABESCO FI REFERENCIADO DI PREMIUM	R\$ 571.535.788,24	6,84%	
FI RF CREDITO PRIVADO	SANTANDER CRED PRIV CRESCIMENT INST	R\$ 37.885.024,23	0,45%	20%
	ITAU HIGH GRADE RF CP FIC FI	R\$ 103.354.707,18	1,24%	
	BTG PACTUAL CRED CORP I FIC FI RF CP	R\$ 105.769.508,52	1,27%	
	PORTO SEGURO FI REFERENCIADO DI CP	R\$ 104.310.317,43	1,25%	
	BNP PARIBAS MACTH DI FI RF REF	R\$ 109.082.619,71	1,31%	
	SAFRA EXTRA BANCOS FIC RF CRED PR	R\$ 138.158.311,76	1,65%	
CDB	CDB-FACIL CDI - P/ RESGATE	R\$ -	0,00%	15%
FUNDOS DE AÇÕES	ARX INCOME INSTITUCIONAL FIC FIA	R\$ 36.439.769,53	0,44%	20%
	AZ QUEST SMALL MID INST. FIC FIA	R\$ 48.732.505,68	0,58%	
	BB PREVID AÇÕES VALOR FIC FIA	R\$ 96.578.221,58	1,16%	
	BB AÇÕES QUANTITATIVO FIC FI	R\$ 55.662.374,70	0,67%	
	BRABESCO FIA MID SMALL CAPS	R\$ 110.420.157,42	1,32%	
	BRASIL CAPITAL RP INSTITUCIONAL FIC FIA	R\$ 42.050.965,38	0,50%	
	BTG ABSOLUTO INST. FIQ FIA	R\$ 212.979.341,91	2,55%	
	CAIXA FIC FIA BRASIL AÇÕES LIVRE QUANTITATIVO	R\$ 40.509.560,97	0,48%	
	DAYCOVAL IBOVESPA ATIVO FI AÇÕES	R\$ 20.363.847,35	0,24%	
	ICATÚ VANGUARDA DIVIDENDOS FIA	R\$ 91.668.399,53	1,10%	
	ITAÚ AÇÕES DUNAMIS FIC	R\$ -	0,00%	
	ITAÚ SMALL CAP VALUATION	R\$ 75.469.948,23	0,90%	
	OCCAM FIC FIA	R\$ 110.260.558,41	1,32%	
	VINCI MOSAICO INSTTUCIONAL FIA	R\$ 112.293.822,50	1,34%	
	GUEPARDO INSTITUCIONAL FIC FIA	R\$ 109.184.433,35	1,31%	
	VINCI SELECTION EQUITIES FIA	R\$ 46.506.070,27	0,56%	
	TRIGONO FLAGSHIP INST FIC FIA	R\$ 7.318.544,39	0,09%	
	TARPON GT 30 FIC FIA	R\$ 101.541.691,00	1,22%	
	TRIGONO DELPHOS INCOME INST FIC FIA	R\$ 5.115.239,54	0,06%	
	CONSTANCIA FUNDAMENTO FIA	R\$ 46.610.833,93	0,56%	
CLARITAS VALOR FEEDER FIC FIA	R\$ 16.129.414,39	0,19%		
INVEST NO EXTERIOR - FI	BB MM GLOBAL SELECT EQUITY INVEST NO EXTERIOR	R\$ 33.102.592,56	0,40%	20%
	GENIAL MS GLOBAL BRANDS FIC FIA	R\$ 36.842.940,49	0,44%	
	GENIAL MS US GROWTH FIC FIA IE	R\$ 18.476.382,01	0,22%	
	SANTANDER GLOBAL EQUITY INVEST EXT DOLAR	R\$ 52.780.833,19	0,63%	
	SCHRODER SUSTENT ACOES GLOBAIS FIC FIA IE	R\$ 29.684.501,94	0,36%	
FIA - BDR	BB AÇÕES ESG FIA - BDR NIVEL I	R\$ 74.388.349,79	0,89%	20%
	ITAU BDR NIVE I AÇÕES	R\$ 36.824.381,10	0,44%	
	SAFRA CONSUMO AMERICANO BDR - NIVEL I	R\$ 33.712.470,50	0,40%	

Documento Assinado por: LEONARDO A. DE S. CAVALCANTI em 25/03/2024 09:48:26  
Documento Assinado por: MARCOS ROBERTO NASCIMENTO DE SOUZA em 25/03/2024 10:27:03  
Documento Assinado por: NUNO PONCE DE LEAO GONCALVES em 25/03/2024 10:33:59  
Documento Assinado por: AUGUSTO SAMPAIO DE ARAUJO NETTO em 26/03/2024 12:40:46

Documento Assinado por: CLAUDINEI SOARES em 25/03/2024 08:58:12  
Documento Assinado por: BRUNO DAMASCENO COSTA NOVO em 25/03/2024 09:01:29  
Documento Assinado por: BRUNO RENE DA SILVA BARROSO em 25/03/2024 09:17:52  
Documento Assinado por: ANDRE LUIS BENTES DE SOUZA em 25/03/2024 09:17:17  
Documento Assinado por: WELLINGTON GUIMARAES BENTES em 25/03/2024 09:20:42

Documento assinado eletronicamente 467399/2024  
AMAZONPREV - FUNDO PREVIDENCIÁRIO DO ESTADO DO AMAZONAS  
Acesse: <https://www.portaldosegurado.am.gov.br/validar>  
e valide o código: NDY3Mzkz



## Relatório de Investimentos – fevereiro/2024

<b>FUNDOS MULTIMERC ADO</b>	SAFRA S&P REAIS PB FIC MULTIMERCADO	R\$	44.686.085,54	0,53%	<b>20%</b>
	BTG PACTUAL S&P 500 BRL FI MULT	R\$	21.555.621,82	0,26%	
	FI CAIXA CAPITAL PROTEGIDO IV	R\$	-	0,00%	
	CAIXA FIC CAPITAL PROTEGIDO IBOV V LP	R\$	21.196.850,82	0,25%	
	RIO BRAVO PROTEÇÃO II FIM - FUNDO NOVO	R\$	11.464.198,48	0,14%	
	RIO BRAVO PROTEÇÃO BOLSA AMERICANA FIM	R\$	34.527.946,83	0,41%	
	RIO BRAVO PROTEÇÃO FIM	R\$	17.098.351,00	0,20%	
<b>FIP</b>	BTG ECONOMIA REAL FIP	R\$	40.611.724,00	0,49%	<b>20%</b>
	KINEA PRIVATE EQUITY FEEDER INST I FIP	R\$	26.603.013,64	0,32%	
	BTG PACTUAL CLA ECONOMIA REAL II FIP MULT	R\$	5.970.186,33	0,07%	
	CLA VINCI STRATEGIC PARTINERS I FIP MULT	R\$	2.410.090,85	0,03%	
	PÁTRIA PRIVATE EQUITY VII ADVISORY FIP	R\$	29.303.758,25	0,35%	
	PÁTRIA INFRAESTRUTURA V ADVISORY FIP	R\$	406.166,88	0,00%	
	BTG PACTUAL IMPACTO FIP	R\$	22.196.284,26	0,27%	

Quadro 47.

Documento Assinado por: CLAUDINEI SOARES em 25/03/2024 08:58:12  
 Documento Assinado por: BRUNO DAMASCENO COSTA NOVO em 25/03/2024 09:01:29  
 Documento Assinado por: BRUNO RENE DA SILVA BARROSO em 25/03/2024 09:17:52  
 Documento Assinado por: ANDRE LUIS BENTES DE SOUZA em 25/03/2024 09:17:17  
 Documento Assinado por: WELLINGTON GUIMARAES BENTES em 25/03/2024 09:20:42

Documento assinado eletronicamente 467399/2024  
 AMAZONPREV - FUNDO PREVIDENCIÁRIO DO ESTADO DO AMAZONAS  
 Acesso: <https://www.portaldosegurado.am.gov.br/validar>  
 e valide o código: NDY3Mzk5



## Relatório de Investimentos – fevereiro/2024

### 11.6 Enquadramento III – Limites Gerais – art. 19º - Res. CMN 4.963/2021

FI RENDA FIXA 100% TPF	CAIXA FI BRASIL 2024 VI TP RF	R\$ 57.491.833,94	R\$ 234.623.025,61	24,50%	100%
	CAIXA FIC BRASIL GESTÃO ESTRATÉGICA	R\$ 149.326.517,41	R\$ 8.479.792.486,57	1,76%	
	BRADESCO MAXI PODER PÚBLICO	R\$ 30.165.012,12	R\$ 447.052.438,74	6,75%	
	CAIXA FI BRASIL IMA B5 TP RF LP	R\$ 201.013.972,86	R\$ 7.766.523.482,49	2,59%	
	BB PREVIDENCIÁRIO RF IDKA 2	R\$ 202.323.173,73	R\$ 5.834.557.206,92	3,47%	
	ITAU SOBERANO SIMPLES FIC	R\$ 111.724.531,46	R\$ 58.070.113.938,48	0,19%	
	SAFRA SOBERANO REGIME PROPRIO DI FIC REF	R\$ 90.616.722,66	R\$ 7.057.483.140,67	1,28%	
	XP TREND PÓS FIXADO FIC FIRF SIMPLES	R\$ 78.492.456,21	R\$ 10.065.375.688,38	0,78%	
ITAU INST. ALOC. DINÂMICA FI FIC	R\$ 100.703.599,64	R\$ 2.363.956.566,85	4,26%		
FI RENDA FIXA REF	BRADESCO FI REFERENCIADO DI PREMIUM	R\$ 571.535.788,24	R\$ 10.050.564.520,10	5,69%	15%
	CAIXA FI BRASIL REF DI LP	R\$ 113.402.948,40	R\$ 16.385.434.228,67	0,69%	
FI RF CREDITO PRIVADO	SANTANDER CRED PRIV CRESCIMENT INST	R\$ 37.885.024,23	R\$ 1.328.249.416,03	2,85%	5%
	ITAU HIGH GRADE RF CP FIC FI	R\$ 103.354.707,18	R\$ 12.933.639.858,77	0,80%	
	BTG PACTUAL CRED CORP I FIC FI RF CP	R\$ 105.769.508,52	R\$ 3.061.911.378,44	3,45%	
	PORTO SEGURO FI REFERENCIADO DI CP	R\$ 104.310.317,43	R\$ 5.258.089.412,65	1,98%	
	BNP PARIBAS MACTH DI FI RF REF	R\$ 109.082.619,71	R\$ 15.350.519.848,35	0,71%	
SAFRA EXTRA BANCOS FIC RF CRED PR	R\$ 138.158.311,76	R\$ 5.510.693.390,89	2,51%		
	ARX INCOME INSTITUCIONAL FIC FIA	R\$ 36.439.769,53	R\$ 422.644.103,35	8,62%	15%
	AZ QUEST SMALL MID INST. FIC FIA	R\$ 48.732.505,68	R\$ 1.236.832.439,07	3,94%	
	BB PREVID AÇÕES VALOR FIC FIA	R\$ 96.578.221,58	R\$ 848.094.963,07	11,39%	
	BB AÇÕES QUANTITATIVO FIC FI	R\$ 55.662.374,70	R\$ 1.395.965.152,15	3,99%	
	BRADESCO FIA MID SMALL CAPS	R\$ 110.420.157,42	R\$ 682.523.497,01	16,18%	
	BRASIL CAPITAL RP INSTITUCIONAL FIC FIA	R\$ 42.050.965,38	R\$ 289.364.085,48	14,53%	
	BTG ABSOLUTO INST. FIQ FIA	R\$ 212.979.341,91	R\$ 1.415.355.639,15	15,05%	
	CAIXA FIC FIA BRASIL AÇÕES LIVRE QUANTITATIVO	R\$ 40.509.560,97	R\$ 815.452.705,99	4,97%	
	DAYCOVAL IBOVESPA ATIVO FI AÇÕES	R\$ 20.363.847,35	R\$ 127.661.874,98	15,95%	
	ICATÚ VANGUARDA DIVIDENDOS FIA	R\$ 91.668.399,53	R\$ 689.266.909,14	13,30%	
	ITAU SMALL CAP VALUATION	R\$ 75.469.948,23	R\$ 516.980.954,62	14,60%	
	OCCAM FIC FIA	R\$ 110.260.558,41	R\$ 909.517.868,81	12,12%	
	VINCI MOSAICO INSTTUCIONAL FIA	R\$ 112.293.822,50	R\$ 736.635.899,08	15,24%	
	GUEPARDO INSTITUCIONAL FIC FIA	R\$ 109.184.433,35	R\$ 2.392.067.417,41	4,56%	
	VINCI SELECTION EQUITIES FIA	R\$ 46.506.070,27	R\$ 512.066.289,94	9,08%	
	TRIGONO FLAGSHIP INST FIC FIA	R\$ 7.318.544,39	R\$ 908.944.533,17	0,81%	
	TARPON GT 30 FIC FIA	R\$ 101.541.691,00	R\$ 2.011.965.481,15	5,05%	
	TRIGONO DELPHOS INCOME INST FIC FIA	R\$ 5.115.239,54	R\$ 834.892.613,44	0,61%	
	CONSTANCIA FUNDAMENTO FIA	R\$ 46.610.833,93	R\$ 1.513.325.475,39	3,08%	
	CLARITAS VALOR FEEDER FIC FIA	R\$ 16.129.414,39	R\$ 835.762.190,44	1,93%	
INVEST NO EXTERIOR - FI	BB MM GLOBAL SELECT EQUITY INVEST NO EXTERIOR	R\$ 33.102.592,56	R\$ 1.277.468.311,15	2,59%	15%
	GENIAL MS GLOBAL BRANDS FIC FIA	R\$ 36.842.940,49	R\$ 115.801.701.567,87	0,03%	
	GENIAL MS US GROWTH FIC FIA IE	R\$ 18.476.382,01	R\$ 15.939.366.950,57	0,12%	
	SANTANDER GLOBAL EQUITY INVEST EXT DOLAR	R\$ 52.780.833,19	R\$ 623.544.203,19	8,46%	
	SCHRODER SUSTENT ACOES GLOBAIS FIC FIA IE	R\$ 29.684.501,94	R\$ 27.759.329.805,82	0,11%	
FIA - BDR	BB AÇÕES ESG FIA - BDR NIVEL I	R\$ 74.388.349,79	R\$ 1.437.426.182,66	5,18%	15%
	ITAU BDR NIVEL I AÇÕES	R\$ 36.824.381,10	R\$ 261.345.087,03	14,09%	
	SAFRA CONSUMO AMERICANO BDR - NIVEL I	R\$ 33.712.470,50	R\$ 643.082.347,82	5,24%	

Documento Assinado por: LEONARDO A. DE S. CAVALCANTI em 25/03/2024 09:48:26  
Documento Assinado por: MARCOS ROBERTO NASCIMENTO DE SOUZA em 25/03/2024 10:27:03  
Documento Assinado por: NUNO PONCE DE LEO GONCALVES em 25/03/2024 10:33:59  
Documento Assinado por: AUGUSTO SAMPAIO DE ARAUJO NETTO em 26/03/2024 12:40:46

Documento Assinado por: CLAUDINEI SOARES em 25/03/2024 08:58:12  
Documento Assinado por: BRUNO DAMASCENO COSTA NOVO em 25/03/2024 09:01:29  
Documento Assinado por: BRUNO RENE DA SILVA BARROSO em 25/03/2024 09:17:52  
Documento Assinado por: ANDRE LUIS BENTES DE SOUZA em 25/03/2024 09:17:17  
Documento Assinado por: WELLINGTON GUIMARAES BENTES em 25/03/2024 09:20:42

Documento assinado eletronicamente 467399/2024  
AMAZONPREV - FUNDO PREVIDENCIÁRIO DO ESTADO DO AMAZONAS  
Acesse: <https://www.portaldosegurado.am.gov.br/validar>  
e valide o código: NDY3Mzk5



## Relatório de Investimentos – fevereiro/2024

FUNDO	ATIVO	VALOR INICIAL (R\$)	VALOR ATUAL (R\$)	RETORNO (%)	PERCENTUAL
FUNDOS MULTIMERCADO	SAFRA S&P REAIS PB FIC MULTIMERCADO	R\$ 44.686.085,54	R\$ 644.032.226,42	6,94%	15%
	BTG PACTUAL S&P 500 BRL FI MULT	R\$ 21.555.621,82	R\$ 608.566.481,77	3,54%	
	FI CAIXA CAPITAL PROTEGIDO IV	R\$ -	R\$ 200.000.000,00	0,00%	
	CAIXA FIC CAPITAL PROTEGIDO IBOV V LP	R\$ 21.196.850,82	R\$ 240.578.047,92	8,81%	
	RIO BRAVO PROTEÇÃO II FIM - FUNDO NOVO	R\$ 11.464.198,48	R\$ 179.767.316,24	6,38%	
	RIO BRAVO PROTEÇÃO BOLSA AMERICANA FIM	R\$ 34.527.946,83	R\$ 237.204.471,26	14,56%	
	RIO BRAVO PROTEÇÃO FIM	R\$ 17.098.351,00	R\$ 134.061.657,70	12,75%	
FIP	BTG ECONOMIA REAL FIP	R\$ 40.611.724,00	R\$ 2.946.223.812,66	1,38%	15%
	KINEA PRIVATE EQUITY FEEDER INST I FIP	R\$ 26.603.013,64	R\$ 544.888.432,23	4,88%	
	BTG PACTUAL CLA ECONOMIA REAL II FIP MULT	R\$ 5.970.186,33	R\$ 121.486.735,82	4,91%	
	CLA VINCI STRATEGIC PARTINERS I FIP MULT	R\$ 2.410.090,85	R\$ 42.853.641,23	5,62%	
	PÁTRIA PRIVATE EQUITY VII ADVISORY FIP	R\$ 29.303.758,25	R\$ 240.578.047,92	12,18%	
	PÁTRIA INFRAESTRUTURA V ADVISORY FIP	R\$ 406.166,88	R\$ 1.585.913,65	25,61%	
	BTG PACTUAL IMPACTO FIP	R\$ 22.196.284,26	R\$ 476.541.064,65	4,66%	

Quadro 48.

**Nota 1:** Para os fundos de investimentos que compram cotas de fundos de investimentos deve ser considerado, para fins de cumprimento deste artigo, o Patrimônio Líquido do fundo máster, conforme Art. 118 da Portaria MTP 1467/2022.

**Nota 2:** Observa-se desenquadramento passivo em alguns fundos da Carteira, com resgate de cotas por outros cotistas dos fundos. Considerando o disposto na RESOLUÇÃO CMN Nº 4.963, DE 25 DE NOVEMBRO DE 2021, art. 27, os RPPS poderão manter em carteira, por até 180 (cento e oitenta) dias, as aplicações que passem a ficar desenquadradas em relação a esta Resolução, desde que seja comprovado que o desenquadramento foi decorrente de situações involuntárias, para as quais não tenha dado causa, e que o seu desinvestimento ocasionaria, comparativamente à sua manutenção, maiores riscos para o atendimento aos princípios previstos no art. 1º desta Resolução parag. 1º. Para fins do disposto no caput, são consideradas situações involuntárias: inciso II - resgate de cotas de fundos de investimento por um outro cotista, nos quais o regime próprio de previdência social não efetue novos aportes. Assim sendo, o Comitê deverá manter acompanhando sistemático desses registros de forma a encaminhar à Diretoria as sugestões de movimentações adequadas.

FUNDO DE INVESTIMENTO	DT. DESENQ.	Em 14/03/2024	PRAZO (180 DIAS)	MEDIDA TOMADA
VINCI MOSAICO INSTUCIONAL FIA	01/02/2024	43 dias	29/07/2024	ANALISE EVOLUÇÃO DE APORTES
BTG ABSOLUTO INST. FIQ FIA	26/01/2024	49 dias	23/07/2024	ANALISE EVOLUÇÃO DE APORTES
BRADESCO FIA MID SMALL CAPS	05/12/2023	101 dias	01/06/2024	ANALISE EVOLUÇÃO DE APORTES
DAYCOVAL IBOVESPA ATIVO FI AÇOES	30/10/2023	137 dias	26/04/2024	ANALISE EVOLUÇÃO DE APORTES

Quadro 49.

Documento Assinado por: LEONARDO A. DE S. CAVALCANTI em 25/03/2024 09:48:26  
 Documento Assinado por: MARCOS ROBERTO NASCIMENTO DE SOUZA em 25/03/2024 10:27:03  
 Documento Assinado por: NUNO PONCE DE LEO GONCALVES em 25/03/2024 10:33:59  
 Documento Assinado por: AUGUSTO SAMPAIO DE ARAUJO NETTO em 26/03/2024 12:40:46

Documento Assinado por: CLAUDINEI SOARES em 25/03/2024 08:58:12  
 Documento Assinado por: BRUNO DAMASCENO COSTA NOVO em 25/03/2024 09:01:29  
 Documento Assinado por: BRUNO RENE DA SILVA BARROSO em 25/03/2024 09:17:52  
 Documento Assinado por: ANDRE LUIS BENTES DE SOUZA em 25/03/2024 09:17:17  
 Documento Assinado por: WELLINGTON GUIMARAES BENTES em 25/03/2024 09:20:42

Documento assinado eletronicamente 467399/2024  
 AMAZONPREV - FUNDO PREVIDENCIÁRIO DO ESTADO DO AMAZONAS  
 Acesso: <https://www.portaldesegurado.am.gov.br/validar>  
 e valide o código: NDY3Mzk5



## Relatório de Investimentos – fevereiro/2024

### 11.7 Enquadramento IV – Limites Gerais – art. 20º - A - Res. CMN 4.963/2021

GESTOR DE RECURSOS	TOTAL DE RECURSOS SOB GESTÃO - (RANKING ANBIMA JANEIRO/2024 EM R\$ MI)	APLICAÇÕES - AMAZONPREV (FEVEREIRO/2024)	% DE RECURSOS SOB GESTÃO	Resolução CMN nº 4.963/21
BB DTVM S.A	R\$ 1.559.153,73	R\$ 462.054.712,36	0,0296%	5%
CAIXA	R\$ 510.382,27	R\$ 582.941.684,40	0,1142%	
ITAU	R\$ 881.969,42	R\$ 428.077.167,61	0,0485%	
SAFRA	R\$ 130.511,93	R\$ 307.173.590,46	0,2354%	
BRDESCO	R\$ 666.404,17	R\$ 712.120.957,78	0,1069%	
ICATÚ	R\$ 44.972,88	R\$ 91.668.399,53	0,2038%	
BTG PACTUAL	R\$ 364.844,91	R\$ 409.082.666,84	0,1121%	
SANTANDER	R\$ 330.440,43	R\$ 90.665.857,42	0,0274%	
VINCI	R\$ 52.278,63	R\$ 161.209.983,62	0,3084%	
OCCAM	R\$ 4.976,21	R\$ 110.260.558,41	2,2158%	
PLURAL INVEST	R\$ 60.122,75	R\$ 55.319.322,50	0,0920%	
AZ QUEST	R\$ 22.469,97	R\$ 48.732.505,68	0,2169%	
BC GESTAO	R\$ 3.397,96	R\$ 42.050.965,38	1,2375%	
ARX	R\$ 26.200,59	R\$ 36.439.769,53	0,1391%	
SCHRODER	R\$ 26.054,45	R\$ 29.684.501,94	0,1139%	
DAYCOVAL	R\$ 13.200,32	R\$ 20.363.847,35	0,1543%	
GUEPARDO	R\$ 4.060,70	R\$ 109.184.433,35	2,6888%	
TRIGONO	R\$ 3.363,14	R\$ 12.433.783,93	0,3697%	
TARPON	R\$ 6.468,99	R\$ 101.541.691,00	1,5697%	
RIO BRAVO	R\$ 7.943,47	R\$ 63.090.496,31	0,7942%	
PORTO SEGURO	R\$ 25.883,50	R\$ 104.310.317,43	0,4030%	
CONSTANCIA	R\$ 2.371,44	R\$ 46.610.833,93	1,9655%	
BNP PARIBAS	R\$ 69.772,13	R\$ 109.082.619,71	0,1563%	
KINEA	R\$ 144.639,40	R\$ 26.603.013,64	0,0184%	
PATRIA INVEST	R\$ 44.933,41	R\$ 29.709.925,13	0,0661%	
XP INVESTIMENTOS	R\$ 149.113,57	R\$ 78.492.456,21	0,0053%	
CLARITAS	R\$ 6.317,44	R\$ 16.129.414,39	0,2553%	

Quadro 50.

**Nota 1:** Para fins desse enquadramento, é aplicado o Ranking ANBIMA, atualizado bimestralmente, para o Gestores de Recursos de Terceiros.

Documento Assinado por: LEONARDO A. DE S. CAVALCANTI em 25/03/2024 09:48:26  
 Documento Assinado por: MARCOS ROBERTO NASCIMENTO DE SOUZA em 25/03/2024 10:27:03  
 Documento Assinado por: NUNO PONCE DE LEO GONCALVES em 25/03/2024 10:33:59  
 Documento Assinado por: AUGUSTO SAMPAIO DE ARAUJO NETTO em 26/03/2024 12:40:46

Documento Assinado por: CLAUDINEI SOARES em 25/03/2024 08:58:12  
 Documento Assinado por: BRUNO DAMASCENO COSTA NOVO em 25/03/2024 09:01:29  
 Documento Assinado por: BRUNO RENE DA SILVA BARROSO em 25/03/2024 09:17:52  
 Documento Assinado por: ANDRE LUIS BENTES DE SOUZA em 25/03/2024 09:17:17  
 Documento Assinado por: WELLINGTON GUIMARAES BENTES em 25/03/2024 09:20:42

Documento assinado eletronicamente 467399/2024  
 AMAZONPREV - FUNDO PREVIDENCIÁRIO DO ESTADO DO AMAZONAS  
 Acesso: <https://www.portaldesegurado.am.gov.br/validar>  
 e valide o código: NDY3Mzk5





## Relatório de Investimentos – fevereiro/2024

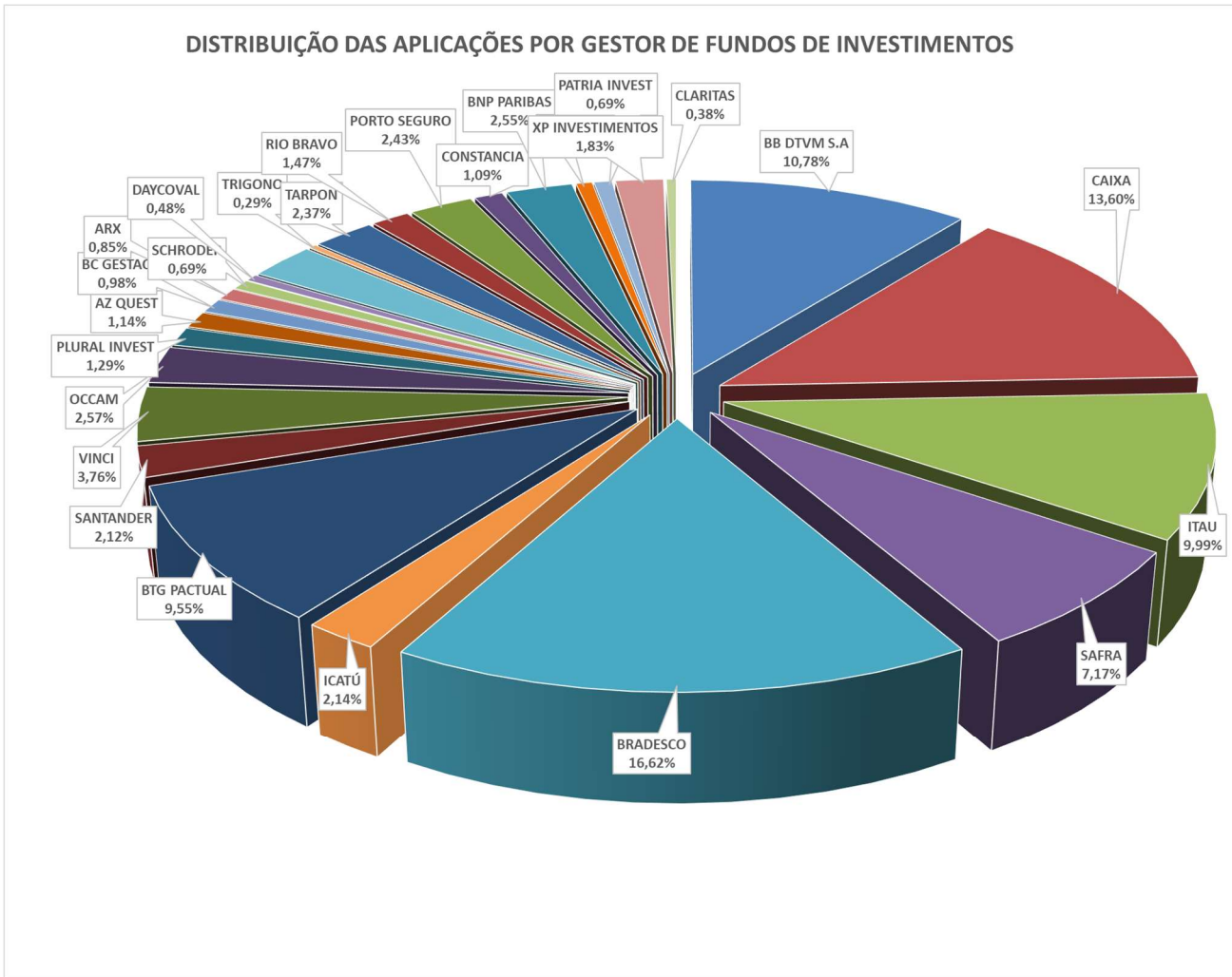


Gráfico 11.

Documento Assinado por: LEONARDO A. DE S. CAVALCANTI em 25/03/2024 09:48:26  
 Documento Assinado por: MARCOS ROBERTO NASCIMENTO DE SOUZA em 25/03/2024 10:27:03  
 Documento Assinado por: NUNO PONCE DE LEO GONCALVES em 25/03/2024 10:33:59  
 Documento Assinado por: AUGUSTO SAMPAIO DE ARAUJO NETTO em 26/03/2024 12:40:46

Documento Assinado por: CLAUDINEI SOARES em 25/03/2024 08:58:12  
 Documento Assinado por: BRUNO DAMASCENO COSTA NOVO em 25/03/2024 09:01:29  
 Documento Assinado por: BRUNO RENE DA SILVA BARROSO em 25/03/2024 09:17:52  
 Documento Assinado por: ANDRE LUIS BENTES DE SOUZA em 25/03/2024 09:17:17  
 Documento Assinado por: WELLINGTON GUIMARAES BENTES em 25/03/2024 09:20:42

Documento assinado eletronicamente 467399/2024  
 AMAZONPREV - FUNDO PREVIDENCIÁRIO DO ESTADO DO AMAZONAS  
 Acesso: <https://www.portaldesegurado.am.gov.br/validar>  
 e valide o código: NDY3Mzk5



## Relatório de Investimentos – fevereiro/2024

### 12. TOTALIZAÇÃO DOS RECURSOS – AMAZONPREV

DESCRIÇÃO	SALDO
FUNDOS DE INVESTIMENTO	R\$ 4.285.035.475,85
TÍTULOS PÚBLICOS - NTN B	R\$ 3.991.567.244,20
TÍTULOS - CVS	R\$ 5.111.888,96
IMÓVEIS	R\$ 69.752.789,32
VALORES EM TRÂNSITO	R\$ -
DISPONIBILIDADE FINANCEIRA	R\$ 1.072.268,44
<b>TOTAL</b>	<b>R\$ 8.352.539.666,77</b>

Quadro 51.

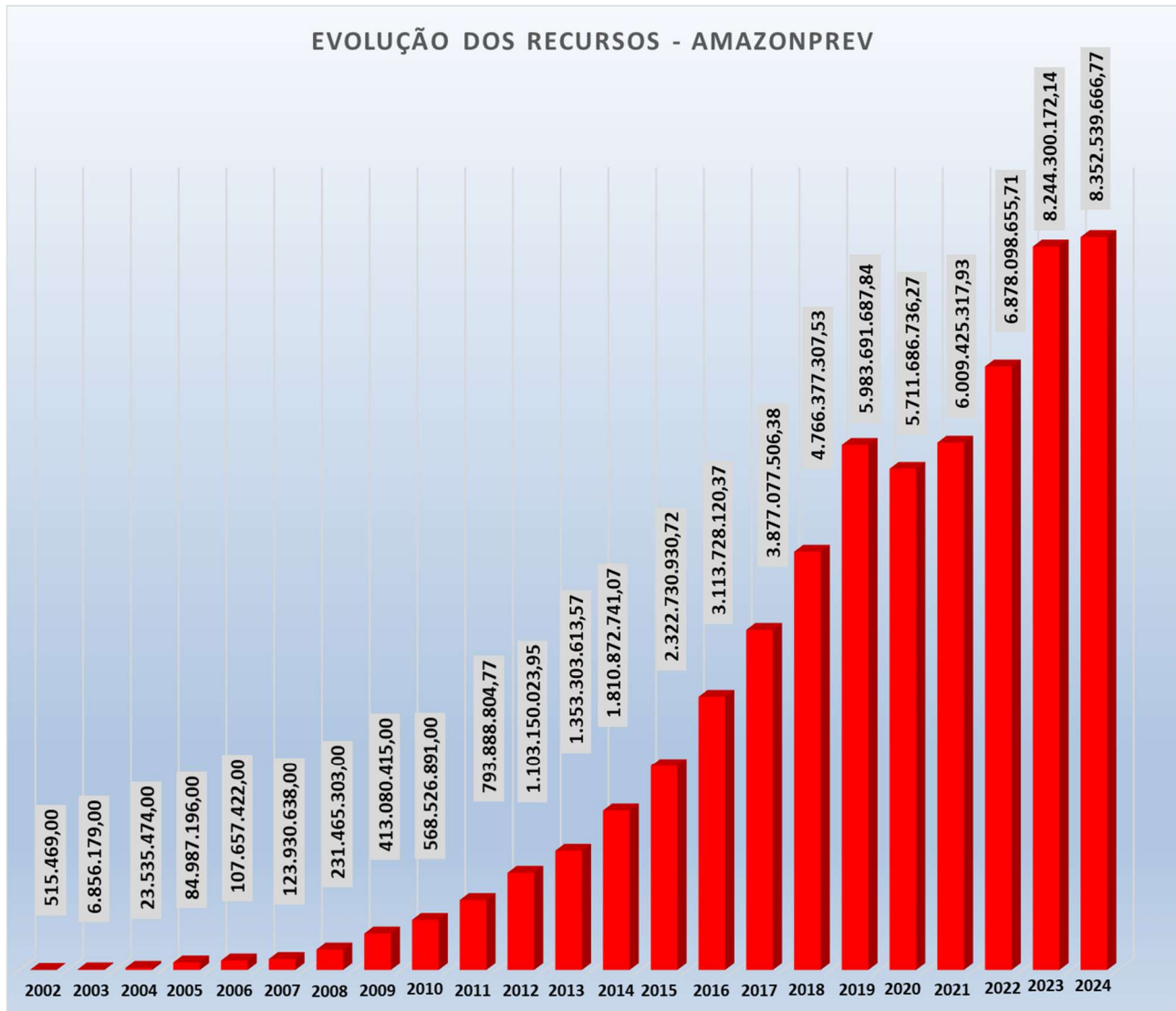


Gráfico 12.

Documento Assinado por: LEONARDO A. DE S. CAVALCANTI em 25/03/2024 09:48:26  
 Documento Assinado por: MARCOS ROBERTO NASCIMENTO DE SOUZA em 25/03/2024 10:27:03  
 Documento Assinado por: NUNO PONCE DE LEAO GONCALVES em 25/03/2024 10:33:59  
 Documento Assinado por: AUGUSTO SAMPAIO DE ARAUJO NETTO em 26/03/2024 12:40:46

Documento Assinado por: CLAUDINEI SOARES em 25/03/2024 08:58:12  
 Documento Assinado por: BRUNO DAMASCENO COSTA NOVO em 25/03/2024 09:01:29  
 Documento Assinado por: BRUNO RENE DA SILVA BARROSO em 25/03/2024 09:17:52  
 Documento Assinado por: ANDRE LUIS BENTES DE SOUZA em 25/03/2024 09:17:17  
 Documento Assinado por: WELLINGTON GUIMARAES BENTES em 25/03/2024 09:20:42

Documento assinado eletronicamente 467399/2024  
 AMAZONPREV - FUNDO PREVIDENCIÁRIO DO ESTADO DO AMAZONAS  
 Acesso: <https://www.portaldosegurado.am.gov.br/validar>  
 e valide o código: NDY3Mzk5



## Relatório de Investimentos – fevereiro/2024

### 13. PLANO DE AÇÃO MENSAL

PLANO DE AÇÃO MENSAL		RESPONSÁVEL	PRAZO
FPREV/EXECUTIVO	a) <b>Novos Recursos:</b> aplicar no fundo BRADESCO FI REFERENCIADO DI PREMIUM (03.399.411/0001-90).	GERAF / COFIN, com supervisão do COMIV	15/04/2024
FPREV/ASSEMBLEIA	a) <b>Novos Recursos:</b> aplicar no fundo BRADESCO FI REFERENCIADO DI PREMIUM (03.399.411/0001-90).	GERAF / COFIN, com supervisão do COMIV	15/04/2024
FPREV/TCE, TJA, MPE, DPE	a) <b>Novos Recursos TCE/ TJA/MPE/DPE:</b> aplicar no fundo BRADESCO FI REFERENCIADO DI PREMIUM (03.399.411/0001-90).	GERAF / COFIN, com supervisão do COMIV	15/04/2024
FFIN (Executivo, ALE, TCE, TJA, MPE, DPE, FPPM)	Aplicar os recursos no fundo Bradesco Maxi Poder Público ou CDB Fácil Bradesco, facilitando a operacionalização dos pagamentos das folhas de inativos e pensionistas desses órgãos. Devem ser observados os limites para aplicação conforme legislação vigente.	GERAF / COFIN, com supervisão do COMIV	15/04/2024
RECURSOS COMPREV	<b>Novos recursos:</b> Aplicar no fundo Bradesco Maxi Poder Público.	GERAF / COFIN, com supervisão do COMIV	15/04/2024
DISPONIBILIDADES DA TAXA DE ADMINISTRAÇÃO	<b>Novos Recursos:</b> Aplicar no fundo Maxi Poder Público ou CDB Fácil Bradesco.	GERAF / COFIN, com supervisão do COMIV	15/04/2024
AQUISIÇÃO DE TÍTULOS PÚBLICOS	Mantida a estratégia de aquisição de títulos públicos federais, em atendimento a Política Anual de Investimentos, bem como a ALM. Sendo utilizados recursos aplicados em fundos indexados ao CDI e IMA. Estratégia válida para todos os Poderes.	GERAF / COFIN, com supervisão do COMIV	15/04/2024
REUNIÃO COFIS/CONAD	Participação do Coordenador do COMIV nas reuniões ordinárias dos Conselhos Fiscal e de Administração, conforme definido nos Normativos Internos.	COMIV	04 e 05/04/2024
REUNIÕES COM INSTITUIÇÕES FINANCEIRAS	Agendada reuniões presenciais com as Instituições Financeiras Credenciadas, para fins de apresentação de produtos aderentes a Política, bem como, perspectivas para o exercício/2024, ficam assim definidas as datas: Grid Investimentos – dia 22/03/2024; Empire Assessoria – dia 02/04/2024; BCG - dia 05/04/2024 e VINCE PARTNERS – dia 12/04/2024.	COMIV	15/04/2024
ENVIO DO DAIR A SPREV VIA CDPREV	Atualização das informações concernentes a carteiras de investimentos, aplicações e resgates, bem como, o total de recursos do RPPS.	COMIV	29/03/2024

Quadro 52.

**Nota:** O Plano de Ação Mensal refere-se às ações programadas para o próximo período conforme registro em Ata de Reunião do Comitê.

Documento Assinado por: LEONARDO A. DE S. CAVALCANTI em 25/03/2024 09:48:26  
 Documento Assinado por: MARCOS ROBERTO NASCIMENTO DE SOUZA em 25/03/2024 10:27:03  
 Documento Assinado por: NUNO PONCE DE LEOA GONCALVES em 25/03/2024 10:33:59  
 Documento Assinado por: AUGUSTO SAMPAIO DE ARAUJO NETTO em 26/03/2024 12:40:46

Documento Assinado por: CLAUDINEI SOARES em 25/03/2024 08:58:12  
 Documento Assinado por: BRUNO DAMASCENO COSTA NOVO em 25/03/2024 09:01:29  
 Documento Assinado por: BRUNO RENE DA SILVA BARROSO em 25/03/2024 09:17:52  
 Documento Assinado por: ANDRE LUIS BENTES DE SOUZA em 25/03/2024 09:17:17  
 Documento Assinado por: WELLINGTON GUIMARAES BENTES em 25/03/2024 09:20:42

Documento assinado eletronicamente 467399/2024  
 AMAZONPREV - FUNDO PREVIDENCIÁRIO DO ESTADO DO AMAZONAS  
 Acesso: <https://www.portaldosegurado.am.gov.br/validar>  
 e valide o código: NDY3Mzk5



## Relatório de Investimentos – fevereiro/2024

### PARECER DO COMITÊ DE INVESTIMENTOS

O Comitê de Investimentos da Fundação AMAZONPREV – Fundo Previdenciário do Estado do Amazonas, reunido ordinariamente **no dia 15 de março de 2024**, apresenta o Relatório de Investimentos, com base no mês de **fevereiro/2024**, com o acompanhamento da Rentabilidade e Risco das diversas modalidades de operações realizadas nas movimentações dos recursos do RPPS.

O Relatório da Carteira da Amazonprev reflete os resultados sobre as decisões de investimentos e alocações deliberadas no período, com base em análise de Cenário Econômico e Estratégia de Alocação proposta pelo Comitê de Investimentos devidamente alinhada aos termos da Política de Investimentos aprovada para o exercício atual.

O Comitê vem acompanhando sistematicamente os desenquadramentos em alguns Fundos de Investimentos, conforme registrado no quadro 50, pág. 36 deste Relatório. Trata-se de limite com base no Patrimônio Líquido do fundo, e que nesse caso, é permitido manter em carteira, conforme decisão colegiada, por até 180 (cento e oitenta dias).

Todas as operações efetuadas foram devidamente autorizadas pela Diretoria, com registro nas Atas de Reunião do Comitê de 16 de fevereiro de 2024.

*Assinado Eletronicamente*  
**Claudinei Soares**  
Coordenador

*Assinado Eletronicamente*  
**Bruno Barroso**  
Secretário

*Assinado Eletronicamente*  
**Bruno Novo**  
Membro

*Assinado Eletronicamente*  
**Leonardo Cavalcanti**  
Membro

*Assinado Eletronicamente*  
**Wellington Guimaraes**  
Membro

*Assinado Eletronicamente*  
**André Bentes**  
Membro

*Assinado Eletronicamente*  
**Augusto Netto**  
Membro

*Assinado Eletronicamente*  
**Nuno Ponce**  
Membro

*Assinado Eletronicamente*  
**Marcos Roberto**  
Membro

Documento Assinado por: LEONARDO A. DE S. CAVALCANTI em 25/03/2024 09:48:26  
Documento Assinado por: MARCOS ROBERTO NASCIMENTO DE SOUZA em 25/03/2024 10:27:03  
Documento Assinado por: NUNO PONCE DE LIAO GONCALVES em 25/03/2024 10:33:59  
Documento Assinado por: AUGUSTO SAMPAIO DE ARAUJO NETTO em 26/03/2024 12:40:46

Documento Assinado por: CLAUDINEI SOARES em 25/03/2024 08:58:12  
Documento Assinado por: BRUNO DAMASCENO COSTA NOVO em 25/03/2024 09:01:29  
Documento Assinado por: BRUNO RENE DA SILVA BARROSO em 25/03/2024 09:17:52  
Documento Assinado por: ANDRE LUIS BENTES DE SOUZA em 25/03/2024 09:17:17  
Documento Assinado por: WELLINGTON GUIMARAES BENTES em 25/03/2024 09:20:42

Documento assinado eletronicamente 467399/2024  
AMAZONPREV - FUNDO PREVIDENCIÁRIO DO ESTADO DO AMAZONAS  
Acesse: <https://www.portaldesegurado.am.gov.br/validar>  
e valide o código: NDY3Mzk5

