

Relatório de Investimentos – Dezembro/2023

Processo: 2024.A.00280

Destino: DIRAF / PRESI

Assunto: Relatório de Investimentos – Dezembro/2023

Data: 15/01/2024

RELATÓRIO N°. 004/2024/COMIV

Senhores Diretores,

O Comitê de Investimentos apresenta o Relatório de Investimentos referente ao mês de **dezembro/2023**, destacando:

- 1) Cenário econômico externo e interno, **fornecido pela LDB CONSULTORIA**, resumindo os principais acontecimentos que influenciaram nos resultados verificados nesse mês (**em anexo**);
- 2) Recursos do Fundo Previdenciário – FPREV – Poder Executivo, apresentando os saldos e **performance** dos Fundos de Investimentos, evolução dos saldos dos Fundos de Investimentos, imóveis e CVS, comparativo da rentabilidade com a Meta Atuarial, Evolução e variação dos recursos do FPREV Executivo (páginas 03 a 09);
- 3) Recursos do Fundo Previdenciário – FPREV – Assembleia Legislativa do Estado do Amazonas – ALE/FPREV (páginas 10 a 12);
- 4) Recursos do Fundo Previdenciário – FPREV - Ministério Público Estadual/PGJ – MPE-PGJ/FPREV (páginas 13 a 15);
- 5) Recursos do Fundo Previdenciário – FPREV - Defensoria Pública Estadual – DPE/FPREV - (páginas 16 a 18);
- 6) Recursos do Fundo Previdenciário – FPREV – Tribunal de Justiça – TJ/FPREV - (páginas 19 a 22)
- 7) Recursos do Fundo Previdenciário – FPREV – Tribunal de Contas do Amazonas – TCE/FPREV - (páginas 23 a 25);
- 8) Rentabilidade do Fundo Previdenciário - Consolidado – FPREV (páginas 26 a 27);
- 9) Disponibilidades do Fundo Financeiro – (páginas 28 a 29);
- 10) Disponibilidades da Taxa de Administração - (página 30);
- 11) Enquadramento das Aplicações Financeiras - (páginas 31 a 38);
- 12) Total dos Recursos e Evolução Histórica dos Recursos da Amazonprev (página 39);
- 13) Plano de Ação Mensal: Estratégia mensal para Alocação de Recursos (página 40);
- 14) Parecer do Comitê de Investimentos (página 41).

Documento Assinado por: BRUNO RENE DA SILVA BARROSO em 17/01/2024 10:48:10
Documento Assinado por: WELLINGTON GUIMARAES BENTES em 17/01/2024 11:28:59
Documento Assinado por: LEONARDO A. DE S. CAVALCANTI em 31/01/2024 09:53:06

Documento Assinado por: CLAUDINEI SOARES em 16/01/2024 16:08:34
Documento Assinado por: ANDRE LUIS BENTES DE SOUZA em 17/01/2024 08:42:29
Documento Assinado por: AUGUSTO SAMPAIO DE ARAUJO NETTO em 17/01/2024 08:47:34
Documento Assinado por: NUNO PONCE DE LEAO GONCALVES em 17/01/2024 09:55:39
Documento Assinado por: BRUNO DAMASCENO COSTA NOVO em 17/01/2024 10:46:06

Documento assinado eletronicamente 434924/2024
AMAZONPREV - FUNDO PREVIDENCIÁRIO DO ESTADO DO AMAZONAS
Acesse: <https://www.portaldosegurado.am.gov.br/validar>
e valide o código: NDMO0TI



Relatório de Investimentos – Dezembro/2023

2. RECURSOS DO FUNDO PREVIDENCIÁRIO – FPREV EXECUTIVO

2.1. SALDOS E PERFORMANCE RENDA FIXA

FUNDO DE INVESTIMENTO - SEGMENTO DE RENDA FIXA	SALDOS		VALORIZAÇÃO (%)					
	30/11/2023	29/12/2023	out/23	nov/23	dez/23	TRIMESTRE	2023	ÚLTIMOS 12 MESES
BB PREVID IDKA 2	R\$ 197.209.780,99	R\$ 200.003.445,34	(0,3297)	1,7852	1,4145	2,8846%	6,3250%	6,3250%
CAIXA FI BRASIL IMA B5 TP RF LP	R\$ 196.777.947,39	R\$ 199.608.660,80	(0,3217)	1,7872	1,4385	2,9192%	6,3820%	6,3820%
ITAÚ INST. ALOC. DINÂMICA RF FIC	R\$ 97.577.356,77	R\$ 99.148.829,82	(0,2100)	2,6000	1,6100	4,0329%	3,7208%	3,7208%
CAIXA FI BRASIL 2024 I TP RF	R\$ 57.542.104,51	R\$ 58.071.814,91	0,4300	0,7800	0,9200	2,1445%	10,8000%	11,0984%
CAIXA FIC BRASIL G. ESTRATÉGICA	R\$ 113.714.801,79	R\$ 115.087.811,33	0,2566	1,4349	1,2074	2,9230%	4,9190%	4,9190%
SAFRA SOBERANO REGIM PROP DI	R\$ 88.208.201,30	R\$ 88.986.796,49	0,9800	0,8900	0,8800	2,7753%	12,8270%	12,8270%
BRADESCO MAXI PODER PUBLICO	R\$ 217.280,25	R\$ 216.906,75	0,9400	0,8500	0,8400	2,6531%	12,3920%	12,3920%
ITAU SOBERANO SIMPLES FIC	R\$ 53.285.763,81	R\$ 53.760.809,24	0,9800	0,9000	0,8900	2,7956%	12,9610%	12,9610%
TOTAL art. 7º, inciso I, "b"	R\$ 804.533.236,81	R\$ 814.885.074,68						
BRADESCO FI RF DI PREMIUM	R\$ 468.328.524,80	R\$ 354.000.449,69	1,0500	0,9900	0,9400	3,0097%	11,3176%	11,3176%
CAIXA FI BRASIL REFERENCIADO DI LP	R\$ 11.954.212,49	R\$ 12.064.705,75	1,0170	0,9667	0,9243	2,9363%	13,3196%	13,3196%
TOTAL art. 7º, inciso III, "a"	R\$ 480.282.737,29	R\$ 366.065.155,44						
SANTANDER CRED PRIV CRESCIMENT INST	R\$ 36.627.280,26	R\$ 37.003.164,76	1,2048	1,2358	1,0262	3,5069%	11,9076%	11,9076%
ITAU HIGH GRADE RF DP FIC FI	R\$ 100.392.380,52	R\$ 101.376.703,29	1,1700	1,0600	0,9800	3,2444%	13,9257%	13,9257%
BTG PACTUAL CRED CORP FIC FI RF CP	R\$ 100.720.203,63	R\$ 101.836.771,59	1,1800	1,1200	1,1100	3,4489%	13,0584%	13,0584%
PORTO SEGURO FI REFER DI CRED PRIV	R\$ 101.119.346,20	R\$ 102.182.940,09	1,0670	1,1623	1,0518	3,3171%	13,6051%	13,6051%
BNP PARIBAS MATCH DI FI RF REF CP	R\$ 106.142.933,26	R\$ 107.124.586,03	1,0226	0,9432	0,9248	2,9185%	13,3731%	13,3731%
SAFRA EXTRA BANCOS FIC RF CRED PR	R\$ 134.457.953,86	R\$ 135.706.819,91	1,0600	0,9600	0,9300	2,9791%	6,4675%	6,4675%
TOTAL art. 7º, inciso V, "b"	R\$ 579.460.097,73	R\$ 585.230.985,67						
TOTAL RENDA FIXA	R\$ 1.864.276.071,83	R\$ 1.766.181.215,79						

Quadro 1.

Nota 1: Os percentuais de rentabilidade registrados acima são obtidos pela variação do valor das cotas de cada fundo de investimento. Essas variações não consideram as movimentações financeiras (aplicação e resgate) no período.

Nota 2: As movimentações neste mês tiveram como base a **Ata de reunião do COMIV nº. 206/2023**, devidamente autorizadas pela Diretoria, através do Despacho de 21/12/2023, constante do processo nº 2023.A.11914: **Item 3.1. FPREV Executivo: a) Recursos Novos:** Aplicar no fundo BRADESCO DI PREMIUM (03.399.411/0001-90). A opção por esse produto está justificada pela estratégia adotada pelo Comitê no controle do risco de concentração para os fundos nesse segmento, além dos limites estabelecidos pela legislação. Também foram analisadas o risco, histórico, consistência, correlação ao CDI e demais bases para validação da escolha do produto. Registra-se que o referido fundo está rendendo 104% do CDI no ano corrente.

Nota 3: Foram resgatados do fundo BRADESCO DI PREMIUM, o valor de R\$ 199.996.970,12, para fins de aquisição de título público federal, NTN-B, vencimento 15/05/2025, taxa de IPCA + 5,80%, conforme aprovado na **Ata nº 205/2023, item 3.1. FPREV Executivo: b) Recursos Atuais:** Resgatar R\$ 100 milhões do fundo CAIXA FI BRASIL IMA B5 TP RF LP (11.060.913/0001-10) e R\$ 100 milhões BB PREVIDENCIÁRIO RF IDKA2 (13.222.205/0001-35), para aquisição de títulos públicos, NTN-B, com vencimento em maio de 2025, com taxa superior a 5,80%, sendo tais recursos direcionados para o fundo BRADESCO DI PREMIUM (03.399.411/0001-90), aguardando a efetiva compra dos títulos públicos federal. Destaca-se que a Diretoria, através do Despacho de 27/11/2023, constante dos autos nº 2023.A.11091, autorizou o resgate de o resgate de R\$ 200 milhões do fundo CAIXA FI BRASIL IMA B5 TP RF LP (11.060.913/0001-10) e R\$ 200 milhões do fundo BB PREVIDENCIÁRIO RF IDKA2 (13.222.205/0001-35), para aplicação em Títulos Públicos, sendo: R\$ 200 milhões para aquisição de títulos públicos, NTN-B, com vencimento em maio de 2025, com taxa superior a 5,80%; R\$ 200 milhões para aquisição de títulos públicos, NTN-B, desde que superem a meta atuarial ao longo do seu vencimento.



Relatório de Investimentos – Dezembro/2023

2.2 SALDOS E PERFORMANCE RENDA VARIÁVEL

FUNDO DE INVESTIMENTO - SEGMENTO DE RENDA VARIÁVEL	SALDOS		VALORIZAÇÃO (%)					
	30/11/2023	29/12/2023	out/23	nov/23	dez/23	TRIMESTRE	2023	ÚLTIMOS 12 MESES
TARPON GT INST 1 FIC FIA	R\$ 84.999.915,13	R\$ 93.369.983,99	(6,0414)	8,0663	9,8471	11,5361%	55,3572%	55,3572%
GUEPARDO INSTITUCIONAL FIC FIA	R\$ 81.486.424,45	R\$ 83.678.439,03	(3,1035)	13,1474	2,6900	12,5851%	40,5983%	40,5983%
BB PREVID AÇÕES VALOR FIC FIA	R\$ 108.108.828,54	R\$ 114.636.052,12	(3,7936)	12,1024	6,0376	14,3612%	16,6731%	16,6731%
FUNDOS RENDA VARIÁVEL - AÇÕES VALOR	R\$ 274.595.168,12	R\$ 291.684.475,14						
BRASIL CAPITAL RP INSTIT FIC AÇÕES	R\$ 36.104.245,62	R\$ 38.017.106,21	(6,5100)	12,2300	5,3000	10,4848%	28,3995%	28,3995%
CONSTANCIA FUNDAMENTO FIA	R\$ 44.962.035,17	R\$ 47.882.818,57	(4,6800)	10,2500	6,5000	11,9212%	19,6017%	19,6017%
VINCI MOSAICO INSTTUCIONAL FIA	R\$ 109.686.599,21	R\$ 115.441.916,75	(5,4400)	12,8200	5,2500	12,2834%	23,8436%	23,8436%
VINCI SELECTION EQUITIES FIA	R\$ 39.449.276,27	R\$ 41.783.111,29	(4,2560)	11,6121	5,9200	13,1881%	18,6139%	18,6139%
OCCAM FIC FIA	R\$ 99.141.620,32	R\$ 103.990.021,42	(2,3700)	10,6500	4,8900	13,3101%	15,7263%	15,7263%
ITAÚ AÇÕES DUNAMIS FIC	R\$ 53.962.688,97	R\$ 57.931.366,07	(4,2900)	13,2000	7,3500	16,3070%	11,4500%	11,4500%
BB AÇÕES SELEÇÃO FATOR FIC FI	R\$ 56.255.206,00	R\$ 59.191.641,58	(2,9027)	11,4773	5,2198	13,8914%	18,9364%	18,9364%
CAIXA FIC FIA BRASIL AÇÕES LIVRE QUANT	R\$ 14.743.723,26	R\$ 15.725.118,81	(5,7347)	13,7910	6,6564	14,4054%	27,9039%	27,9039%
CLARITAS VALOR FEEDER FIC FIA	R\$ 15.579.899,24	R\$ 16.413.871,65	(5,1700)	11,2800	5,3500	11,1725%	16,3536%	16,3536%
FUNDOS RENDA VARIÁVEL - AÇÕES LIVRE	R\$ 469.885.294,06	R\$ 496.376.972,35						
ICATÚ VANGUARDA DIVIDENDOS FIA	R\$ 89.086.470,60	R\$ 94.251.309,53	(2,9000)	9,1300	5,8000	12,1112%	16,5745%	16,5745%
TRIGONO DELPHOS INCOME INST FIC FIA	R\$ 5.294.370,36	R\$ 5.546.807,14	(8,8300)	1,4000	4,7700	-3,1439%	16,7046%	16,7046%
ARX INCOME INSTITUCIONAL FIC FIA	R\$ 74.448.437,62	R\$ 78.180.715,30	(2,9000)	14,7200	5,0100	16,9739%	17,1593%	17,1593%
FUNDOS RENDA VARIÁVEL - DIVIDENDOS	R\$ 168.829.278,58	R\$ 177.978.831,97						
AZ QUEST SMALL MID INST. FIC FIA	R\$ 76.891.828,01	R\$ 80.436.363,26	(6,3000)	10,4500	4,6100	8,2626%	14,3536%	14,3536%
BRADERCO FIA MID SMALL CAPS	R\$ 109.870.130,86	R\$ 116.200.396,89	(7,6600)	12,9400	5,7600	10,2958%	3,4967%	3,4967%
ITAÚ SMALL CAPS VALUATION	R\$ 74.059.708,72	R\$ 79.576.991,78	(7,6900)	11,7800	7,4500	10,8713%	15,0700%	15,0700%
TRIGONO FLAGSHIP INST FIC FIA	R\$ 43.957.851,45	R\$ 45.972.580,68	(7,6000)	0,4000	4,5800	-2,9816%	10,9604%	10,9604%
FUNDOS RENDA VARIÁVEL - SMALL CAPS	R\$ 304.779.519,04	R\$ 322.186.332,61						
DAYCOVAL IBOVESPA ATIVO FI AÇÕES	R\$ 20.244.685,51	R\$ 21.251.092,63	(3,0900)	12,4202	4,9712	14,3624%	15,7979%	15,7979%
BTG ABSOLUTO FIQ FIA	R\$ 204.103.033,34	R\$ 213.963.481,83	(3,8600)	11,9400	4,8300	12,8171%	15,1248%	15,1248%
FUNDOS RENDA VARIÁVEL - AÇÕES	R\$ 224.347.718,85	R\$ 235.214.574,46						
TOTAL RENDA VARIÁVEL - art. 8º, inciso I	R\$ 1.442.436.978,65	R\$ 1.523.441.186,53						

Quadro 2.

Nota 1: Os percentuais de rentabilidade registrados acima são obtidos pela variação do valor das cotas de cada fundo de investimento. Essas variações não consideram as movimentações financeiras (aplicação e resgate) no período.

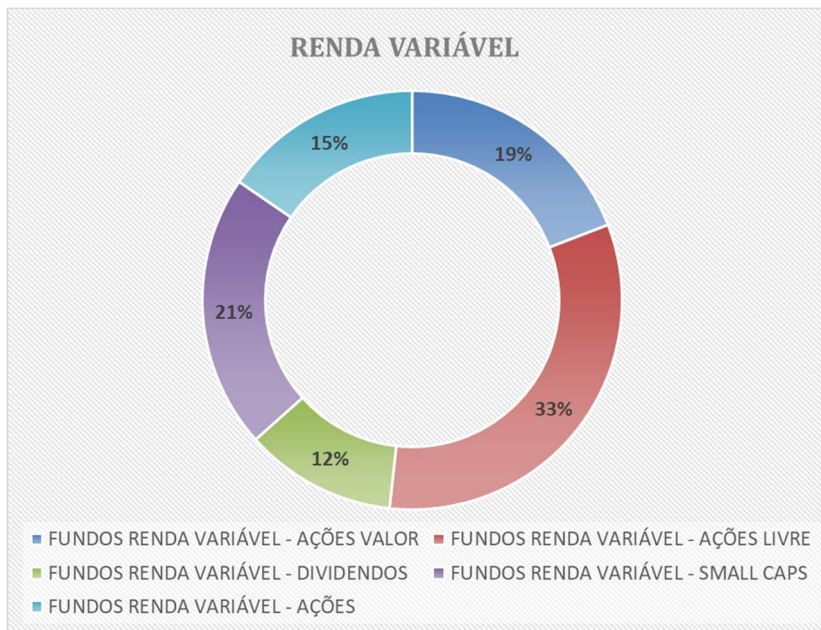


Gráfico 1. Estratégia de Alocação em Fundos de Ações – FPREV Executivo.

Documento Assinado por: BRUNO RENE DA SILVA BARROSO em 17/01/2024 10:48:10
 Documento Assinado por: WELLINGTON GUIMARAES BENTES em 17/01/2024 11:28:59
 Documento Assinado por: LEONARDO A. DE S. CAVALCANTI em 31/01/2024 09:53:06

Documento Assinado por: CLAUDINEI SOARES em 16/01/2024 16:08:34
 Documento Assinado por: ANDRE LUIS BENTES DE SOUZA em 17/01/2024 08:42:29
 Documento Assinado por: AUGUSTO SAMPAIO DE ARAUJO NETTO em 17/01/2024 08:47:34
 Documento Assinado por: NUNO PONCE DE LEO GONCALVES em 17/01/2024 09:55:40
 Documento Assinado por: BRUNO DAMASCENO COSTA NOVO em 17/01/2024 10:46:06

Documento assinado eletronicamente 434924/2024
 AMAZONPREV - FUNDO PREVIDENCIÁRIO DO ESTADO DO AMAZONAS
 Acesso: <https://www.portaldesegurado.am.gov.br/validar>
 e valide o código: NDMO0T0I



Relatório de Investimentos – Dezembro/2023

2.3 SALDOS E PERFORMANCE INVESTIMENTOS NO EXTERIOR

SEGMENTO DE APLICAÇÃO - INVESTIMENTO NO EXTERIOR	SALDOS		VALORIZAÇÃO (%)						
	30/11/2023	29/12/2023	out/23	nov/23	dez/23	TRIMESTRE	2023	ÚLTIMOS 12 MESES	
GENIAL MS GLOBAL BRANDS FIC FIA	R\$ 33.745.912,03	R\$ 34.452.022,68	(2,6623)	5,2415	2,0924	4,5831%	2,9847%	2,9847%	
GENIAL MS US GROWTH FIC FIA IE	R\$ 15.598.249,23	R\$ 17.415.583,10	(9,7857)	14,6455	11,6508	15,4767%	36,3440%	36,3440%	
SANTAND FI GLOBAL EQUITIES MULTIMERC	R\$ 47.087.919,33	R\$ 48.984.837,96	(3,2918)	6,5331	4,0285	7,1766%	9,3582%	9,3582%	
SCHRODER SUSTENT ACOES GLOBAIS FIC FIA	R\$ 26.958.138,54	R\$ 28.057.896,57	(3,9500)	8,8000	4,0800	8,7661%	11,9601%	11,9601%	
TOTAL art 9º - A - II - Sufixo Investimento no Exterior	R\$ 123.390.219,13	R\$ 128.910.340,31							
BB AÇÕES ESG FIA - BDR NIVEL I	R\$ 64.789.940,66	R\$ 66.754.995,87	(1,5768)	6,1126	3,0329	7,6070%	17,7401%	17,7401%	
SAFRA CONSUMO AMERICANO BDR	R\$ 29.568.522,01	R\$ 30.309.712,28	(2,0500)	6,2400	2,5100	6,6740%	17,3974%	17,3974%	
ITAU BDR NIVEL I AÇÕES FIC	R\$ 33.109.528,08	R\$ 33.792.094,90	(1,2300)	5,3100	2,0600	6,1574%	9,9202%	9,9202%	
TOTAL art 9º - A - III - BDR Nível I	R\$ 127.467.990,75	R\$ 130.856.803,05							
TOTAL INVESTIMENTOS NO EXTERIOR	R\$ 250.858.209,88	R\$ 259.767.143,36							

Quadro 3.

Nota 1: Os percentuais de rentabilidade registrados acima são obtidos pela variação do valor das cotas de cada fundo de investimento. Essas variações não consideram as movimentações financeiras (aplicação e resgate) no período.

2.4 SALDOS E PERFORMANCE – FUNDOS ESTRUTURADOS

SEGMENTO DE APLICAÇÃO - FUNDOS ESTRUTURADOS	SALDOS		VALORIZAÇÃO (%)						
	30/11/2023	29/12/2023	out/23	nov/23	dez/23	TRIMESTRE	2023	ÚLTIMOS 12 MESES	
BTG PACTUAL S&P 500 BRL FI MULT	R\$ 19.043.976,67	R\$ 20.040.508,45	(1,6900)	9,3400	5,2300	13,1140%	31,0445%	31,0445%	
FI CAIXA CAPITAL PROTEGIDO IV FIM	R\$ 17.092.169,20	R\$ 17.994.039,86	(1,3298)	7,5103	5,2765	11,6780%	16,9682%	16,4725%	
CAIXA FIC CAPITAL PROTEGIDO IBOV V LP	R\$ 20.752.865,22	R\$ 21.430.206,35	(1,7253)	8,4318	3,2638	10,0390%	25,4560%	25,4560%	
RIO BRAVO PROTEÇÃO FI MM	R\$ 16.967.622,03	R\$ 17.729.236,91	(1,1300)	6,5200	4,4900	10,0450%	15,6689%	15,6689%	
RIO BRAVO PROTEÇÃO BOLSA AMERICANA FIM	R\$ 34.109.400,60	R\$ 34.449.505,52	0,5800	2,6400	1,0000	4,2677%	14,5120%	14,5120%	
RIO BRAVO PROTEÇÃO II FI MM	R\$ 11.333.366,10	R\$ 11.733.921,62	0,6100	6,9500	3,5300	11,4008%	14,0601%	14,0601%	
TOTAL art. 10º, inciso I	R\$ 119.299.399,82	R\$ 123.377.418,71							
BTG ECONOMIA REAL FIP	R\$ 40.818.794,00	R\$ 40.751.339,99	(0,1700)	(0,1700)	(0,1700)	-0,5091%	16,2841%	16,2841%	
BTG PACTUAL INV DE IMPACTO CL A FIP MULT	R\$ 22.747.845,13	R\$ 22.704.603,77	(0,2200)	(0,1900)	(0,1900)	-0,5988%	8,5628%	8,5628%	
BTG PACTUAL CLA ECONOMIA R II FIP MULT	R\$ 6.464.049,18	R\$ 6.257.563,28	(2,1700)	(2,1200)	(3,1900)	-7,2986%	-16,6356%	-16,6356%	
CLA VINCI STRATEGIC PARTINERS I FIP MULT	R\$ 2.184.069,02	R\$ 2.110.461,07	(4,8700)	(4,5200)	4,4900	-5,0916%	8,1684%	8,1684%	
KINEA PRIVATE EQUITY FEEDER INST I FIP	R\$ 27.099.885,01	R\$ 26.962.579,28	(0,6982)	(0,6791)	(0,5067)	-1,8723%	-6,0140%	-6,0140%	
PÁTRIA PRIVATE EQUITY VII ADVISORY FIP	R\$ 29.672.216,29	R\$ 29.971.356,30	0,7100	(0,5300)	1,0100	1,1880%	1,3297%	1,3297%	
TOTAL art. 10º, inciso II	R\$ 128.986.858,63	R\$ 128.757.903,69							
TOTAL FUNDOS ESTRUTURADOS	R\$ 248.286.258,45	R\$ 252.135.322,40							

Quadro 4.

Nota 1: Os percentuais de rentabilidade registrados acima são obtidos pela variação do valor das cotas de cada fundo de investimento. Essas variações não consideram as movimentações financeiras (aplicação e resgate) no período.

Documento Assinado por: BRUNO RENE DA SILVA BARROSO em 17/01/2024 10:48:10
Documento Assinado por: WELLINGTON GUIMARAES BENITES em 17/01/2024 11:28:59
Documento Assinado por: LEONARDO A. DE S. CAVALCANTI em 31/01/2024 09:53:06

Documento Assinado por: CLAUDINEI SOARES em 16/01/2024 16:08:34
Documento Assinado por: ANDRE LUIS BENTES DE SOUZA em 17/01/2024 08:42:29
Documento Assinado por: AUGUSTO SAMPAIO DE ARAUJO NETTO em 17/01/2024 08:47:34
Documento Assinado por: NUNO PONCE DE LEO GONCALVES em 17/01/2024 09:55:40
Documento Assinado por: BRUNO DAMASCENO COSTA NOVO em 17/01/2024 10:46:06

Documento assinado eletronicamente 434924/2024
AMAZONPREV - FUNDO PREVIDENCIÁRIO DO ESTADO DO AMAZONAS
Acesse: <https://www.portaldesegurado.am.gov.br/validar>
e valide o código: NDMO0TI0



Relatório de Investimentos – Dezembro/2023

2.5 CONTROLE DE EVOLUÇÃO DOS FIP'S – FUNDO DE INVESTIMENTOS EM PARTICIPAÇÕES

Responsável:	Nuno Ponce	Augusto Neto	André Bentes	Bruno Novo	Wellington Bentes	Bruno Barroso	Leonardo Cavalcanti	Claudinei Soares	
APORTES/FUNDOS	VINCI STRATEGIC PARTNERS I FIP	KINEA PRIVATE EQUITY V FEEDER INSTITUCIONAL I FIP	BTG ECONOMIA REAL FIP	BTG PACTUAL ECONOMIA REAL II FIP	BTG PACTUAL INVESTIMENTOS DE IMPACTO FIP	BTG PACTUAL INFRAESTRUTURA III FEEDER FIP	Pátria PE VII Advisory FIP Multi - Classe C	Pátria Infraestrutura V Advsoy	TOTAL DE RECURSOS
1ª CHAMADA DE CAPITAL	R\$ 268.453,31	R\$ 2.875.000,00	R\$ 5.671.011,85	R\$ 5.840.901,39	R\$ 9.515.813,90	R\$ -	R\$ 23.416.702,50	R\$ -	R\$ 47.587.882,95
2ª CHAMADA DE CAPITAL	R\$ 334.844,05	R\$ 9.278.448,35	R\$ 2.063.666,86	R\$ 1.666.666,72	R\$ 1.702.633,54	R\$ -	R\$ 8.250.000,00	R\$ -	R\$ 23.296.259,52
3ª CHAMADA DE CAPITAL	R\$ 264.358,56	R\$ 6.329.310,18	R\$ 3.331.898,77	R\$ -	R\$ 690.979,79	R\$ -	R\$ -	R\$ -	R\$ 10.616.547,30
4ª CHAMADA DE CAPITAL	R\$ 87.385,16	R\$ 1.013.353,25	R\$ 1.325.970,49	R\$ -	R\$ 6.779.214,99	R\$ -	R\$ -	R\$ -	R\$ 9.205.923,89
5ª CHAMADA DE CAPITAL	R\$ 117.214,27	R\$ 8.673.587,50	R\$ 1.579.015,44	R\$ -	R\$ 1.635.358,51	R\$ -	R\$ -	R\$ -	R\$ 12.005.175,72
6ª CHAMADA DE CAPITAL	R\$ 139.146,78	R\$ 4.983.567,55	R\$ 6.028.436,59	R\$ -	R\$ -	R\$ -	R\$ -	R\$ -	R\$ 11.151.150,92
7ª CHAMADA DE CAPITAL	R\$ 153.285,87	R\$ -	R\$ -	R\$ -	R\$ -	R\$ -	R\$ -	R\$ -	R\$ 153.285,87
8ª CHAMADA DE CAPITAL	R\$ 669.283,52	R\$ -	FINALIZADO	R\$ -	R\$ -	R\$ -	R\$ -	R\$ -	R\$ 669.283,52
TOTAL INTEGRALIZADO	R\$ 2.033.971,52	R\$ 33.153.266,83	R\$ 20.000.000,00	R\$ 7.507.568,11	R\$ 20.324.000,73	R\$ -	R\$ 31.666.702,50	R\$ -	R\$ 114.685.509,69
TOTAL SUBSCRITO	R\$ 25.000.000,00	150.000.000,00	20.000.000,00	R\$ 100.000.000,00	R\$ 50.000.000,00	R\$ 100.000.000,00	R\$ 150.000.000,00	R\$ 50.000.000,00	R\$ 645.000.000,00
TOTAL BASE DEZ/2023	2.110.461,07	26.962.579,28	R\$ 40.751.339,99	R\$ 6.257.563,28	R\$ 22.704.603,77	R\$ -	R\$ 29.971.356,30	R\$ -	R\$ 128.757.903,69
ATA/PARECER-COMIV	182/2021 ; Item 5.2	182/2021 ; Item 5.1	Parecer nº 2251/2020	187/2022 ; Item 6.1	Parecer nº 899/2021	Ata nº 198/2023 e Parecer nº 074/2023	Ata nº 198/2023 e Parecer nº 074/2023	Ata nº 205/2023	
PROCESSO SISPREV	2022.A.00051	2022.A.00051	2021.A.22978	2022.A.03010	2021.A.21245	2023.A.03295	2023.A.03295	2023.A.11091	
DESPACHO DIRETORIA	07.01.2022	07.01.2022	04.09.2020	25.05.2022	18.05.2021	10.05.2023	10.05.2023	27.11.2023	
PERÍODO INVEST/DESINVEST	4 / 6		3 / 4	4 / 4	3 / 4	5 / 5	6 / 4	6 / 4	
RETORNO PREVISTO	IPCA + 16% a.a.		IPCA + 20% a.a.	IPCA + 20% a.a.	20% Bruto a.a.	IPCA + 15% a.a.	35% bruto a.a.	IPCA + 21% bruto a.a.	
ADMINISTRADOR	BTG PACTUAL	INTRAG DTMV	BTG PACTUAL	BTG PACTUAL	BTG PACTUAL	BTG PACTUAL	XP INVEST	XP INVEST	
GESTOR	VINCI PARTNERS	KINEA	BTG PACTUAL	BTG PACTUAL	BTG PACTUAL	BTG PACTUAL	PATRIA INVEST	PATRIA INVEST	
TOTAL A INTEGRALIZAR (R\$)	R\$ 22.966.028,48	R\$ 116.846.733,17	R\$ -	R\$ 92.492.431,89	R\$ 29.675.999,27	R\$ 100.000.000,00	R\$ 118.333.297,50	R\$ 50.000.000,00	R\$ 530.314.490,31
TOTAL A INTEGRALIZAR (%)	91,86%	77,90%	0,00%	92,49%	59,35%	100,00%	78,89%	100,00%	82,22%

NOTA 1: Total subscrito refere-se ao valor Comprometido e aprovado pela diretoria para ser aplicado no fundo, no entanto, não significa que os recursos serão utilizados na sua totalidade.

Quadro 5.

Nota 1: Registra-se chamada de capital no valor de R\$ 8,250 milhões no FIP PATRIA PE VII ADV MULT CLASSE C.

2.6 DISTRIBUIÇÃO DOS RECURSOS POR INSTITUIÇÃO FINANCEIRA

INSTITUIÇÃO	out/23	nov/23	dez/23
BRADESCO	R\$ 193.835.746,81	R\$ 578.415.935,91	R\$ 470.417.753,33
BTG	R\$ 369.638.781,40	R\$ 393.897.901,95	R\$ 405.554.268,91
ITAÚ	R\$ 389.238.267,11	R\$ 412.387.426,87	R\$ 425.586.795,10
BANCO DO BRASIL	R\$ 598.201.434,15	R\$ 426.363.756,19	R\$ 440.586.134,91
CAIXA	R\$ 618.987.948,54	R\$ 432.577.823,86	R\$ 439.982.357,81
ICATU	R\$ 81.630.340,32	R\$ 89.086.470,60	R\$ 94.251.309,53
SANTANDER	R\$ 80.380.442,38	R\$ 83.715.199,59	R\$ 85.988.002,72
PORTO	R\$ 99.957.569,57	R\$ 101.119.346,20	R\$ 102.182.940,09
VINCI	R\$ 134.098.970,91	R\$ 151.319.944,50	R\$ 159.335.489,11
SAFRA	R\$ 179.960.408,23	R\$ 252.234.677,17	R\$ 255.003.328,68
OCCAM	R\$ 89.595.477,02	R\$ 99.141.620,32	R\$ 103.990.021,42
BNP	R\$ 105.151.195,55	R\$ 106.142.933,26	R\$ 107.124.586,03
AZ QUEST	R\$ 69.618.759,62	R\$ 76.891.828,01	R\$ 80.436.363,26
RIO BRAVO	R\$ 59.757.368,33	R\$ 62.410.388,73	R\$ 63.912.664,05
ARX	R\$ 64.898.021,75	R\$ 74.448.437,62	R\$ 78.180.715,30
TARPON	R\$ 78.655.361,88	R\$ 84.999.915,13	R\$ 93.369.983,99
GUEPARDO	R\$ 72.017.906,53	R\$ 81.486.424,45	R\$ 83.678.439,03
TRÍGONO	R\$ 49.002.477,59	R\$ 49.252.221,81	R\$ 51.519.387,82
GENIAL/PLURAL	R\$ 45.670.842,38	R\$ 49.344.161,26	R\$ 51.867.605,78
CONSTANCIA	R\$ 40.781.134,71	R\$ 44.962.035,17	R\$ 47.882.818,57
BRASIL CAPITAL	R\$ 32.169.774,61	R\$ 36.104.245,62	R\$ 38.017.106,21
SCHRODER	R\$ 24.778.444,02	R\$ 26.958.138,54	R\$ 28.057.896,57
DAYCOVAL	R\$ 18.008.050,77	R\$ 20.244.685,51	R\$ 21.251.092,63
INTRAG/KINEA	R\$ 27.285.165,75	R\$ 27.099.885,01	R\$ 26.962.579,28
CLARITAS	R\$ 14.001.021,48	R\$ 15.579.899,24	R\$ 16.413.871,65
XP/PATRIA	R\$ 21.792.317,51	R\$ 29.672.216,29	R\$ 29.971.356,30
TOTAL	R\$ 3.559.113.228,92	R\$ 3.805.857.518,81	R\$ 3.801.524.868,08

Quadro 6

Documento Assinado por: BRUNO RENE DA SILVA BARROSO em 17/01/2024 10:48:10
 Documento Assinado por: WELLINGTON GUIMARAES BENTES em 17/01/2024 11:28:59
 Documento Assinado por: LEONARDO A. DE S. CAVALCANTI em 31/01/2024 09:53:06

Documento Assinado por: CLAUDINEI SOARES em 16/01/2024 16:08:34
 Documento Assinado por: ANDRE LUIS BENTES DE SOUZA em 17/01/2024 08:42:29
 Documento Assinado por: AUGUSTO SAMPAIO DE ARAUJO NETTO em 17/01/2024 08:47:34
 Documento Assinado por: NUNO PONCE DE LEO GONCALVES em 17/01/2024 09:55:40
 Documento Assinado por: BRUNO DAMASCENO COSTA NOVO em 17/01/2024 10:46:06

Documento assinado eletronicamente 434924/2024
 AMAZONPREV - FUNDO PREVIDENCIÁRIO DO ESTADO DO AMAZONAS
 Acesse: <https://www.portaldosegurado.am.gov.br/validar>
 e valide o código: NDMO0TI0



Relatório de Investimentos – Dezembro/2023

DISTRIBUIÇÃO POR INSTITUIÇÃO FINANCEIRA - FPREV EXEC DEZEMBRO/2023

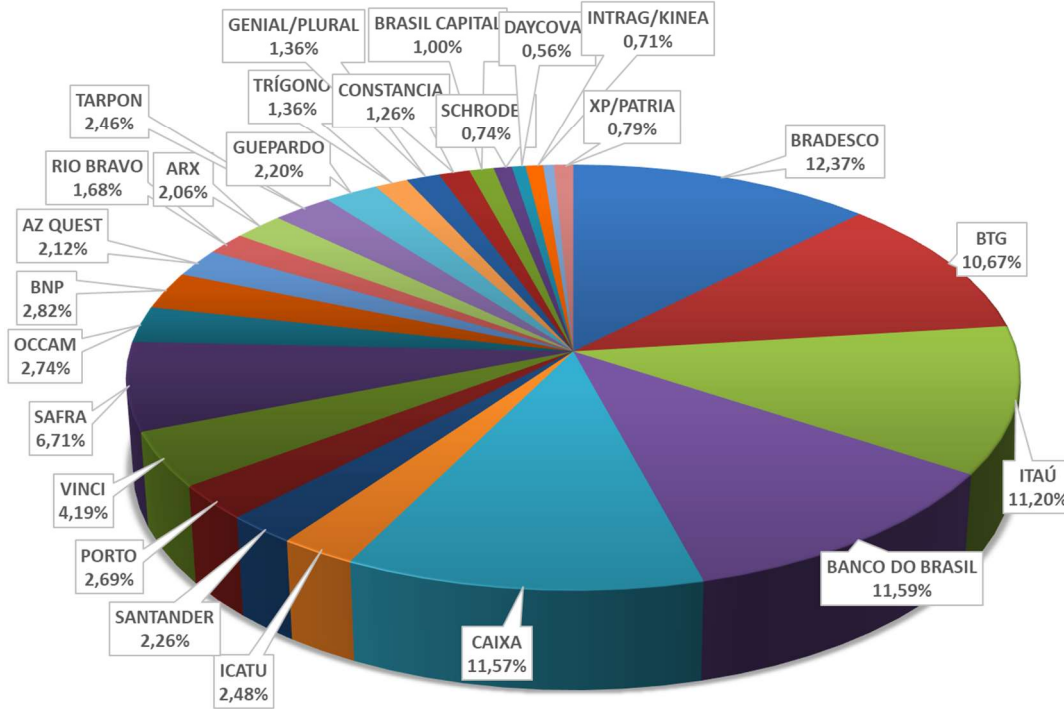


Gráfico 2

Documento Assinado por: BRUNO RENE DA SILVA BARROSO em 17/01/2024 10:48:10
 Documento Assinado por: WELLINGTON GUIMARÃES BENTES em 17/01/2024 11:28:59
 Documento Assinado por: LEONARDO A. DE S. CAVALCANTI em 31/01/2024 09:53:06

Documento Assinado por: CLAUDINEI SOARES em 16/01/2024 16:08:34
 Documento Assinado por: ANDRE LUIS BENTES DE SOUZA em 17/01/2024 08:42:29
 Documento Assinado por: AUGUSTO SAMPAIO DE ARAUJO NETTO em 17/01/2024 08:47:34
 Documento Assinado por: NUNO PONCE DE LEO GONCALVES em 17/01/2024 09:55:40
 Documento Assinado por: BRUNO DAMASCENO COSTA NOVO em 17/01/2024 10:46:06

Documento assinado eletronicamente 434924/2024
 AMAZONPREV - FUNDO PREVIDENCIÁRIO DO ESTADO DO AMAZONAS
 Acesso: <https://www.portaldesegurado.am.gov.br/validar>
 e valide o código: NDMO0TIO



Relatório de Investimentos – Dezembro/2023

2.7 CARACTERÍSTICAS DOS TÍTULOS PÚBLICOS FEDERAIS

DATA DA LIQUIDAÇÃO	ORIGEM DO RECURSO / ÓRGÃO	VENCIMENTO	VALOR NA COMPRA	PU de compra (RS)	TAXA %	QUANTIDADE	INSTITUIÇÃO CEDENTE
14/01/2014	EXECUTIVO	15/08/2030	RS 99.437.031,23	2.288,5392690	6,5998%	43.450	BANCO BRADESCO
28/01/2014	EXECUTIVO	15/08/2030	RS 98.620.663,31	2.235,6371889	6,9000%	44.113	BANCO BRADESCO
14/01/2014	EXECUTIVO	15/08/2040	RS 99.980.152,45	2.254,3439110	6,6000%	44.350	BANCO BRADESCO
26/05/2022	EXECUTIVO	15/08/2024	RS 32.996.277,05	4.035,2546230	5,9080%	8.177	BTG PACTUAL CTVM
26/05/2022	EXECUTIVO	15/05/2025	RS 32.996.442,13	3.995,2103320	5,7700%	8.259	ITAU UNIBANCO S/A
26/05/2022	EXECUTIVO	15/08/2032	RS 32.999.881,95	4.101,4021820	5,7600%	8.046	ITAU UNIBANCO S/A
27/05/2022	EXECUTIVO	15/08/2024	RS 99.996.790,45	4.042,2342330	5,8400%	24.738	XP INVESTIMENTOS CCTVM
30/05/2022	EXECUTIVO	15/08/2024	RS 99.996.581,53	4.045,3328020	5,8300%	24.719	XP INVESTIMENTOS CCTVM
31/05/2022	EXECUTIVO	15/08/2024	RS 99.996.708,44	4.032,4505380	6,0200%	24.798	BRADESCO
31/05/2022	EXECUTIVO	15/08/2024	RS 60.469.094,79	4.031,2729860	6,0350%	15.000	XP INVESTIMENTOS CCTVM
07/07/2022	EXECUTIVO	15/08/2040	RS 49.997.001,46	4.077,3936930	6,0348%	12.262	XP INVESTIMENTOS CCTVM
07/07/2022	EXECUTIVO	15/05/2035	RS 49.997.851,49	4.023,0006030	6,0300%	12.428	BANCO BRADESCO
18/11/2022	EXECUTIVO	15/08/2024	RS 99.997.037,06	3.988,7130860	6,7000%	25.070	XP INVESTIMENTOS CCTVM
24/11/2022	EXECUTIVO	15/08/2024	RS 99.998.464,79	3.977,3472590	7,0100%	25.142	XP INVESTIMENTOS CCTVM
24/11/2022	EXECUTIVO	15/08/2028	RS 44.998.285,53	3.983,9119550	6,3100%	11.295	BGC LIQUIDEZ
24/11/2022	EXECUTIVO	15/08/2032	RS 44.998.054,42	3.955,8729160	6,3100%	11.375	BGC LIQUIDEZ
24/11/2022	EXECUTIVO - LTN	01/01/2025	RS 10.005.811,97	758,0160580	14,0800%	13.200	BGC LIQUIDEZ
15/12/2022	EXECUTIVO	15/08/2032	RS 30.000.634,84	3.947,4519530	6,4350%	7.600	BGC LIQUIDEZ
20/12/2022	EXECUTIVO	15/08/2026	RS 43.796.819,33	3.997,5191060	6,5830%	10.956	XP INVESTIMENTOS CCTVM
02/01/2023	EXECUTIVO	15/05/2025	RS 49.999.402,21	4.002,5137860	6,3300%	12.492	XP INVESTIMENTOS CCTVM
04/01/2023	EXECUTIVO	15/08/2026	RS 49.998.898,46	4.042,6017520	6,3700%	12.368	BANCO BRADESCO
02/02/2023	EXECUTIVO	15/08/2032	RS 49.999.079,97	4.050,1482360	6,3230%	12.345	XP INVESTIMENTOS CCTVM
02/02/2023	EXECUTIVO	15/05/2033	RS 50.001.797,93	3.967,7668570	6,3890%	12.602	BGC LIQUIDEZ
07/02/2023	EXECUTIVO	15/08/2040	RS 99.998.414,72	3.945,3331780	6,4990%	25.346	BGC LIQUIDEZ
10/02/2023	EXECUTIVO	15/08/2040	RS 50.000.319,67	3.989,4933110	6,4000%	12.533	BGC LIQUIDEZ
10/02/2023	EXECUTIVO	15/08/2040	RS 49.996.382,76	3.992,6834980	6,3920%	12.522	BRADESCO
13/02/2023	EXECUTIVO	15/05/2035	RS 49.996.084,50	3.970,4641440	6,3800%	12.592	XP INVESTIMENTOS CCTVM
27/02/2023	EXECUTIVO	15/05/2033	RS 49.999.200,55	4.029,5938550	6,2900%	12.408	XP INVESTIMENTOS CCTVM
27/02/2023	EXECUTIVO	15/08/2040	RS 49.998.484,59	3.900,3420380	6,3800%	12.819	BTG PACTUAL CTVM
28/02/2023	EXECUTIVO	15/08/2040	RS 45.001.168,51	3.914,5066550	6,3500%	11.496	BTG PACTUAL CTVM
01/03/2023	EXECUTIVO	15/08/2040	RS 49.998.152,56	3.876,7273440	6,4510%	12.897	BTG PACTUAL CTVM
03/03/2023	EXECUTIVO	15/08/2040	RS 33.278.800,15	3.870,0663039	6,4810%	8.599	BTG PACTUAL CTVM
28/03/2023	EXECUTIVO	15/08/2040	RS 80.401.529,70	4.032,7797410	6,1900%	19.937	BGC LIQUIDEZ
29/03/2023	EXECUTIVO	15/08/2040	RS 24.998.990,87	4.025,6023950	6,2130%	6.210	BTG PACTUAL CTVM
29/03/2023	EXECUTIVO	15/05/2035	RS 15.002.435,16	4.134,0411010	6,1230%	3.629	BTG PACTUAL CTVM
30/03/2023	EXECUTIVO	15/05/2035	RS 25.002.106,94	4.140,7928030	6,1100%	6.038	XP INVESTIMENTOS CCTVM
30/03/2023	EXECUTIVO	15/08/2040	RS 15.005.470,96	4.047,8745510	6,1650%	3.707	XP INVESTIMENTOS CCTVM
31/03/2023	EXECUTIVO	15/08/2040	RS 20.000.649,11	4.035,6434850	6,2001%	4.956	XP INVESTIMENTOS CCTVM
31/03/2023	EXECUTIVO	15/05/2035	RS 10.078.203,03	4.135,4957040	6,1330%	2.437	XP INVESTIMENTOS CCTVM
20/04/2023	EXECUTIVO	15/05/2045	RS 80.001.923,16	4.159,1849840	6,1076%	19.235	BGC LIQUIDEZ
24/04/2023	EXECUTIVO	15/05/2045	RS 19.990.851,03	4.164,7606320	6,1005%	4.800	BGC LIQUIDEZ
15/05/2023	EXECUTIVO	15/08/2024	RS 14.166.225,80	4.131,2993880	6,9900%	3.429	BRADESCO
15/05/2023	EXECUTIVO	15/08/2024	RS 66.001.441,62	4.131,2870320	6,9902%	15.976	BGC LIQUIDEZ
18/05/2023	EXECUTIVO	15/05/2025	RS 84.534.868,51	4.121,0387810	6,0530%	20.513	BGC LIQUIDEZ
19/05/2023	EXECUTIVO	15/05/2025	RS 76.731.768,52	4.110,9975100	6,2150%	18.665	BGC LIQUIDEZ
24/05/2023	EXECUTIVO	15/05/2025	RS 17.682.335,73	4.112,1711020	6,2770%	4.300	BGC LIQUIDEZ
04/12/2023	EXECUTIVO	15/05/2025	RS 100.000.154,80	4.188,4881590	5,8720%	23.875	BGC LIQUIDEZ
06/12/2023	EXECUTIVO	15/05/2025	RS 99.996.815,32	4.192,7385880	5,8510%	23.850	BGC LIQUIDEZ
TOTAL			RS 2.579.139.617,91			727.554	

Quadro 7.

Nota: Dados referentes as operações de Compra de Títulos Públicos realizadas desde 2014 com a descrição do ativo, valor do ativo na compra, quantidade de papéis adquiridos e instituição financeira contraparte. A custódia é realizada pela Instituição XP Investimentos que emite Relatório com a Posição Atualizada dos Títulos (anexos).

2.7 SALDOS CVS – FPREV

DESCRIÇÃO	SALDO	
	30/11/2023	29/12/2023
CVS - A	R\$ 668.347,11	R\$ 650.739,46
CVS - B	R\$ 4.324.373,95	R\$ 4.210.481,35
CVS - C	R\$ 86.699,34	R\$ 84.415,24
CVS - D	R\$ 474.225,18	R\$ 461.735,34
TOTAL	R\$ 5.553.645,58	R\$ 5.407.371,39

Quadro 8.

Nota: Os Títulos CVS realizam amortização mensal dos Juros e antecipação de parte do Principal (quadro a seguir), justificando a redução mensal dos valores em carteira.



Relatório de Investimentos – Dezembro/2023

2.8 CVS – REPASSE FINANCEIRO

MÊS	JUROS	PRINCIPAL	TOTAL
jan/23	R\$ 20.548,63	R\$ 147.749,14	R\$ 168.297,77
fev/23	R\$ 20.137,49	R\$ 147.891,88	R\$ 168.029,37
mar/23	R\$ 19.756,14	R\$ 148.193,21	R\$ 167.949,35
abr/23	R\$ 19.342,87	R\$ 148.335,95	R\$ 167.678,82
mai/23	R\$ 18.953,86	R\$ 148.637,28	R\$ 167.591,14
jun/23	R\$ 18.556,69	R\$ 148.922,76	R\$ 167.479,45
jul/23	R\$ 18.154,01	R\$ 149.208,24	R\$ 167.362,25
ago/23	R\$ 17.760,31	R\$ 149.509,57	R\$ 167.269,88
set/23	R\$ 17.347,06	R\$ 149.652,31	R\$ 166.999,37
out/23	R\$ 16.931,61	R\$ 149.795,05	R\$ 166.726,66
nov/23	R\$ 16.510,66	R\$ 149.937,79	R\$ 166.448,45
dez/23	R\$ 16.087,63	R\$ 150.080,53	R\$ 166.168,16
TOTAL	R\$ 220.086,96	R\$ 1.787.913,71	R\$ 2.008.000,67

Quadro 9.

2.9 LOCAÇÃO DE IMÓVEIS

RECEITA DE LOCAÇÃO DE IMÓVEIS - FPREV 2023			
MÊS	UEA	SEAS	TOTAL
jan/23	R\$ -	R\$ -	R\$ -
fev/23	R\$ -	R\$ 200.728,73	R\$ 200.728,73
mar/23	R\$ 87.271,44	R\$ 100.364,40	R\$ 187.635,84
abr/23	R\$ 43.635,72	R\$ 100.364,40	R\$ 144.000,12
mai/23	R\$ -	R\$ -	R\$ -
jun/23	R\$ 87.271,44	R\$ -	R\$ 87.271,44
jul/23	R\$ -	R\$ -	R\$ -
ago/23	R\$ 43.635,72	R\$ 200.728,80	R\$ 244.364,52
set/23	R\$ -	R\$ -	R\$ -
out/23	R\$ 43.635,72	R\$ -	R\$ 43.635,72
nov/23	R\$ 43.635,72	R\$ -	R\$ 43.635,72
dez/23	R\$ -	R\$ -	R\$ -
TOTAL	R\$ 349.085,76	R\$ 602.186,33	R\$ 951.272,09

Quadro 10.

2.10 TOTAL DOS RECURSOS - FPREV EXECUTIVO

RECURSOS FPREV EXECUTIVO	SALDO		% dos Recursos
	30/11/2023	29/12/2023	
FUNDOS DE INVESTIMENTO	R\$ 3.805.857.518,81	R\$ 3.801.524.868,08	55,2748%
TÍTULOS PÚBLICOS	R\$ 2.772.611.608,13	R\$ 3.000.819.006,40	43,6324%
TÍTULOS CVS	R\$ 5.553.645,58	R\$ 5.407.371,39	0,0786%
IMÓVEIS	R\$ 65.484.778,63	R\$ 69.752.789,32	1,0142%
DISPONIBILIDADE FINANCEIRA	R\$ -	R\$ -	0,0000%
TOTAL	R\$ 6.649.507.551,15	R\$ 6.877.504.035,19	100,00%

Quadro 11.

Nota: Os valores para os Títulos Públicos são atualizados com base em Relatório com a Posição Atualizada dos Títulos.

Documento Assinado por: BRUNO RENE DA SILVA BARROSO em 17/01/2024 10:48:10
Documento Assinado por: WELLINGTON GUIMARAES BENTES em 17/01/2024 11:28:59
Documento Assinado por: LEONARDO A. DE S. CAVALCANTI em 31/01/2024 09:53:06

Documento Assinado por: CLAUDINEI SOARES em 16/01/2024 16:08:34
Documento Assinado por: ANDRE LUIS BENTES DE SOUZA em 17/01/2024 08:42:29
Documento Assinado por: AUGUSTO SAMPAIO DE ARAUJO NETTO em 17/01/2024 08:47:34
Documento Assinado por: NUNO PONCE DE LEO GONCALVES em 17/01/2024 09:55:40
Documento Assinado por: BRUNO DAMASCENO COSTA NOVO em 17/01/2024 10:46:06

Documento assinado eletronicamente 434924/2024
AMAZONPREV - FUNDO PREVIDENCIÁRIO DO ESTADO DO AMAZONAS
Acesse: <https://www.portaldesegurado.am.gov.br/validar>
e valide o código: NDMO0TI0



Relatório de Investimentos – Dezembro/2023

2.11 EVOLUÇÃO DOS RECURSOS

Mês	Recursos FPREV Executivo	Evolução		
		Mensal	Anual	12 Meses
dez/22	R\$ 5.780.297.494,50	1,84%	12,48%	12,48%
jan/23	R\$ 5.771.604.745,47	-0,15%	-0,15%	12,56%
fev/23	R\$ 5.742.296.217,39	-0,51%	-0,66%	10,78%
mar/23	R\$ 5.791.959.003,03	0,86%	0,20%	8,86%
abr/23	R\$ 5.880.428.580,01	1,53%	1,73%	12,49%
mai/23	R\$ 6.042.794.420,25	2,76%	4,54%	14,26%
jun/23	R\$ 6.221.758.620,80	2,96%	7,64%	19,64%
jul/23	R\$ 6.349.177.301,02	2,05%	9,84%	18,78%
ago/23	R\$ 6.350.604.433,59	0,02%	9,87%	15,88%
set/23	R\$ 6.414.928.360,40	1,01%	10,98%	16,39%
out/23	R\$ 6.401.119.777,67	-0,22%	10,91%	12,19%
nov/23	R\$ 6.649.507.551,15	3,88%	15,21%	15,04%

Quadro 12.

2.12 RENTABILIDADE X META ATUARIAL

1. Investimentos - Executivo

Saldo dos Investimentos em 12/2022		R\$ 5.780.297.494,50	
Período	Receitas (R\$)	Despesas (R\$)	Resultado (R\$)
01/2023	R\$ 33.677.075,44	R\$ 13.128.151,27	R\$ 20.548.924,17
02/2023	R\$ 48.396.223,00	R\$ 19.336.309,60	R\$ 29.059.913,40
03/2023	R\$ 47.844.489,27	R\$ 13.501.061,49	R\$ 34.343.427,78
04/2023	R\$ 48.529.359,82	R\$ 12.897.196,53	R\$ 35.632.163,29
05/2023	R\$ 49.523.530,80	R\$ 17.943.389,07	R\$ 31.580.141,73
06/2023	R\$ 48.501.155,60	R\$ 14.660.037,39	R\$ 33.841.118,21
07/2023	R\$ 54.934.340,93	R\$ 13.180.680,80	R\$ 41.753.660,13
08/2023	R\$ 51.193.351,70	R\$ 14.114.289,57	R\$ 37.079.062,13
09/2023	R\$ 51.455.681,82	R\$ 13.840.342,71	R\$ 37.615.339,11
10/2023	R\$ 52.036.725,22	R\$ 19.901.437,80	R\$ 32.135.287,42
11/2023	R\$ 53.367.789,90	R\$ 19.829.408,61	R\$ 33.538.381,29
12/2023	R\$ 129.261.279,80	R\$ 33.285.938,84	R\$ 95.975.340,96
Saldo dos Investimentos em 12/2023		R\$ 6.877.504.035,19	

2. Meta Atuarial do RPPS - Definida na Política de Investimentos - Executivo

Taxa de Juros Anual	5,1200 %	Índice de Inflação	IPCA (IBGE)
Item	Em 12 meses	No ano	No mês
IPCA (IBGE)	4,6211 %	4,6211 %	0,5600 %
Juros	5,1200 %	5,1200 %	0,4170 %
Meta	9,9777 %	9,9777 %	0,9793 %
Rentabilidade em %	10,6535 %	10,6535 %	1,9854 %
Rentabilidade em R\$	R\$ 634.103.781,07	R\$ 634.103.781,07	R\$ 132.021.143,08
Resultado em %	+0,6145 %	+0,6145 %	+0,9964 %
Resultado em R\$	R\$ +40.204.415,37	R\$ +40.204.415,37	R\$ +66.902.182,12

Quadro 13.

Documento Assinado por: BRUNO RENE DA SILVA BARROSO em 17/01/2024 10:48:10
Documento Assinado por: WELLINGTON GUIMARAES BENTES em 17/01/2024 11:28:59
Documento Assinado por: LEONARDO A. DE S. CAVALCANTI em 31/01/2024 09:53:06

Documento Assinado por: CLAUDINEI SOARES em 16/01/2024 16:08:34
Documento Assinado por: ANDRE LUIS BENTES DE SOUZA em 17/01/2024 08:42:29
Documento Assinado por: AUGUSTO SAMPAIO DE ARAUJO NETTO em 17/01/2024 08:47:34
Documento Assinado por: NUNO PONCE DE LEAO GONCALVES em 17/01/2024 09:55:40
Documento Assinado por: BRUNO DAMASCENO COSTA NOVO em 17/01/2024 10:46:06

Documento assinado eletronicamente 434924/2024
AMAZONPREV - FUNDO PREVIDENCIÁRIO DO ESTADO DO AMAZONAS
Acesse: <https://www.portaldodesegurado.am.gov.br/validar>
e valide o código: NDMO0T0I



Relatório de Investimentos – Dezembro/2023

Nota 1: Os valores de **Receita** referem-se às contribuições previdenciárias recebidas no período. Os valores de **Despesas** referem-se aos valores pagos de previdência e taxa de administração do Executivo FPREV, registrados sob Regime de Caixa.

3. RECURSOS FUNDO PREVIDENCIÁRIO– FPREV ALE

3.1 Saldos, Disponibilidade e Performance dos Fundos de Investimentos – ALE/FPREV

FUNDO DE INVESTIMENTO RENDA FIXA	SALDOS		VALORIZAÇÃO					
	30/11/2023	29/12/2023	out/23	nov/23	dez/23	TRIMESTRE	2023	ÚLTIMOS 12 MESES
CAIXA FIC BRASIL G. ESTRATÉGICA	R\$ 640.291,33	R\$ 648.022,30	0,2566	1,4349	1,2074	2,9230%	4,9190%	4,9190%
ITAÚ INST. ALOC. DINÂMICA RF FIC	R\$ 514.122,78	R\$ 522.402,67	(0,2100)	2,6000	1,6100	4,0329%	15,8271%	15,8271%
SAFRA SOBERANO RP DI FIC REF	R\$ 63.686,71	R\$ 64.248,86	0,9800	0,8900	0,8800	2,7753%	11,5883%	11,5883%
BRADESCO MAXI PODER PUBLICO	R\$ 919.562,85	R\$ -	0,9400	0,8500	-	1,7980%	8,3696%	8,3696%
ITAU SOBERANO SIMPLES FIC	R\$ 4.047,05	R\$ 4.083,13	0,9800	0,9000	0,8900	2,7956%	8,4570%	8,4570%
TOTAL art. 7º, inciso I, "b"	R\$ 2.141.710,72	R\$ 1.238.756,96						
BRADESCO FI RF DI PREMIUM	R\$ -	R\$ 1.129.200,94	-	-	-	0,0000%	0,0000%	NC
TOTAL art. 7º, inciso III, "a"	R\$ -	R\$ 1.129.200,94						
BTG PACTUAL CRED CORP I FIC FI RF CP	R\$ 1.172.858,59	R\$ 1.185.860,72	1,1800	1,1200	1,1100	6,9003%	13,0584%	13,0584%
TOTAL art 7º, inciso V, "b"	R\$ 1.172.858,59	R\$ 1.185.860,72						
TOTAL RENDA FIXA	R\$ 3.314.569,31	R\$ 3.553.818,62						

FUNDO DE INVESTIMENTO - RENDA VARIÁVEL	SALDOS		VALORIZAÇÃO					
	30/11/2023	29/12/2023	out/23	nov/23	dez/23	TRIMESTRE	2023	ÚLTIMOS 12 MESES
ICATÚ VANGUARDA DIVIDENDOS FIA	R\$ 512.854,85	R\$ 542.587,89	(2,9000)	9,1300	5,8000	12,1112%	16,5745%	16,5745%
BTG ABSOLUTO FIQ FIA	R\$ 1.156.028,80	R\$ 1.211.877,86	(3,8600)	11,9400	4,8300	12,8171%	10,4800%	15,1248%
CAIXA FIC FIA BRASIL AÇÕES LIVRE QUANTIT	R\$ 588.201,30	R\$ 627.354,11	(5,7347)	13,7910	6,6564	14,4054%	27,9039%	27,9039%
OCCAM FIC FIA	R\$ 1.040.000,88	R\$ 1.090.860,86	(2,3700)	10,6500	4,8900	13,3101%	15,7263%	15,7263%
BRASIL CAPITAL RP INSTITUCIONAL FIC FIA	R\$ 124.742,79	R\$ 131.351,86	(6,5100)	12,2300	5,3000	10,4848%	28,3995%	28,3995%
TOTAL art. 8º, inciso I	R\$ 3.421.828,62	R\$ 3.604.032,58						
TOTAL RENDA VARIÁVEL	R\$ 3.421.828,62	R\$ 3.604.032,58						

FUNDO DE INVESTIMENTO - BDR E FUNDO DE INVESTIMENTOS NO EXTERIOR	SALDOS		VALORIZAÇÃO					
	30/11/2023	29/12/2023	out/23	nov/23	dez/23	TRIMESTRE	2023	ÚLTIMOS 12 MESES
SAFRA CONSUMO AMERICANO BDR	R\$ 1.054.781,35	R\$ 1.081.221,42	(2,0500)	6,2400	2,5100	6,6740%	17,3970%	17,3970%
TOTAL art 9º - A - III - BDR Nível I	R\$ 1.054.781,35	R\$ 1.081.221,42						
TOTAL INVESTIMENTOS NO EXTERIOR	R\$ 1.054.781,35	R\$ 1.081.221,42						

SEGMENTO DE APLICAÇÃO - FUNDOS ESTRUTURADOS	SALDOS		VALORIZAÇÃO (%)					
	30/11/2023	29/12/2023	out/23	nov/23	dez/23	TRIMESTRE	2023	ÚLTIMOS 12 MESES
SAFRA S&P REAIS PB MULTIMERCADO	R\$ 525.779,48	R\$ 552.927,36	(1,7400)	9,3200	5,1600	12,9606%	32,7583%	32,7583%
TOTAL art. 10º, inciso I	R\$ 525.779,48	R\$ 552.927,36						
TOTAL FUNDOS ESTRUTURADOS	R\$ 525.779,48	R\$ 552.927,36						

TOTAL GERAL	R\$ 8.316.958,76	R\$ 8.791.999,98						
DISPONIBILIDADE FINANCEIRA EM CONTA CORRENTE	R\$ -	R\$ -						
TOTAL DOS RECURSOS	R\$ 8.316.958,76	R\$ 8.791.999,98						

Quadro 14.

Nota 1: Os percentuais de rentabilidade registrados acima são obtidos pela variação do valor das cotas de cada fundo de investimento. Essas variações não consideram as movimentações financeiras (aplicação e resgate) no período.

Nota 2: As movimentações neste mês tiveram como base as **Ata de reunião do COMIV nº. 206/2023**, devidamente autorizada pela Diretoria, através do Despacho de 21/12/2023, constante do processo nº 2023.A.11914: **Item 3.2. FPREV ALE: a) Recursos Novos:** Aplicar no fundo Bradesco DI Premium, considerando que os fundos de Renda Fixa, apesar de a redução da Selic, ainda geram prêmios a serem pagos nos próximos meses, seguindo a contínua queda da taxa Selic.



Relatório de Investimentos – Dezembro/2023

3.2 CARACTERÍSTICAS DOS TÍTULOS PÚBLICOS FEDERAIS

DATA DA LIQUIDAÇÃO	ORIGEM DO RECURSO / ÓRGÃO	VENCIMENTO	VALOR NA COMPRA	PU de compra (R\$)	TAXA %	QUANTIDADE	INSTITUIÇÃO CEDENTE
29/01/2014	ASSEMBLEIA	15/08/2030	R\$ 1.357.103,79	2.288,5392690	6,5998%	593	BANCO BRADESCO
12/07/2022	ASSEMBLEIA	15/05/2035	R\$ 5.499.958,54	3.946,4559030	6,2700%	1.394	BTG PACTUAL CTVM
20/12/2022	ASSEMBLEIA	15/08/2026	R\$ 1.199.255,73	3.997,5191060	6,5830%	300	XP INVESTIMENTOS CCTVM
28/02/2023	ASSEMBLEIA	15/05/2033	R\$ 3.000.163,99	4.043,3477691	6,2500%	742	BTG PACTUAL CTVM
28/03/2023	ASSEMBLEIA	15/08/2040	R\$ 2.601.142,93	4.032,7797410	6,1900%	645	BGC LIQUIDEZ
24/04/2023	ASSEMBLEIA	15/05/2045	R\$ 495.606,52	4.164,7606320	6,1005%	119	BGC LIQUIDEZ
18/05/2023	ASSEMBLEIA	15/05/2025	R\$ 271.988,55	4.121,0387810	6,0530%	66	BGC LIQUIDEZ
19/05/2023	ASSEMBLEIA	15/05/2025	R\$ 295.991,82	4.110,9975100	6,2150%	72	BGC LIQUIDEZ
TOTAL			R\$ 14.721.211,86			3.931	

Quadro 15.

Nota: Dados referentes as operações de Compra de Títulos Públicos realizadas desde 2014 com a descrição do ativo, Valor do ativo na compra, quantidade de papéis adquiridos e instituição financeira contraparte. A custódia é realizada pela Instituição XP Investimentos que emite Relatório com a Posição Atualizada dos Títulos.

3.3 Total dos Recursos – ALE/FPREV

RECURSOS ALE FPREV	SALDO	
	30/11/2023	29/12/2023
FUNDOS DE INVESTIMENTO RENDA FIXA	R\$ 3.314.569,31	R\$ 3.553.818,62
FUNDOS DE INVESTIMENTO RENDA VARIÁVEL	R\$ 3.421.828,62	R\$ 3.604.032,58
FUNDO DE INVESTIMENTOS NO EXTERIOR	R\$ 1.054.781,35	R\$ 1.081.221,42
FUNDOS ESTRUTURADOS	R\$ 525.779,48	R\$ 552.927,36
TÍTULOS PÚBLICOS	R\$ 16.202.645,66	R\$ 16.363.748,34
DISPONIBILIDADE FINANCEIRA	R\$ -	R\$ -
TOTAL	R\$ 24.519.604,42	R\$ 25.155.748,32

Quadro 16.

3.4 Distribuição dos Recursos por Segmento de Aplicação

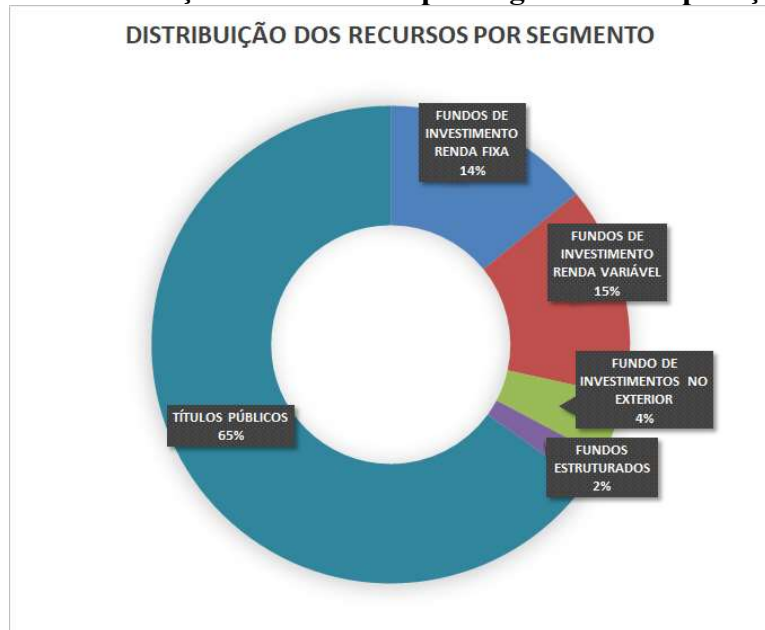


Gráfico 3.



Relatório de Investimentos – Dezembro/2023

3.5 Rentabilidade ALE/FPREV e Meta Atuarial

1. Investimentos - Assembléia

Saldo dos Investimentos em 12/2022		R\$ 20.241.211,49	
Período	Receitas (R\$)	Despesas (R\$)	Resultado (R\$)
01/2023	R\$ 415.713,96	R\$ 50.378,58	R\$ 365.335,38
02/2023	R\$ 206.662,34	R\$ 10.022,51	R\$ 196.639,83
03/2023	R\$ 205.889,22	R\$ 10.391,50	R\$ 195.497,72
04/2023	R\$ 206.002,88	R\$ 12.482,71	R\$ 193.520,17
05/2023	R\$ 228.539,50	R\$ 11.441,00	R\$ 217.098,50
06/2023	R\$ 217.377,92	R\$ 11.524,07	R\$ 205.853,85
07/2023	R\$ 217.377,92	R\$ 10.805,73	R\$ 206.572,19
08/2023	R\$ 216.019,28	R\$ 11.691,42	R\$ 204.327,86
09/2023	R\$ 214.375,56	R\$ 11.596,40	R\$ 202.779,16
10/2023	R\$ 213.182,16	R\$ 11.534,70	R\$ 201.647,46
11/2023	R\$ 213.182,16	R\$ 11.921,08	R\$ 201.261,08
12/2023	R\$ 213.182,16	R\$ 11.506,37	R\$ 201.675,79
Saldo dos Investimentos em 12/2023		R\$ 25.155.748,32	

2. Meta Atuarial do RPPS - Definida na Política de Investimentos - Assembléia

Taxa de Juros Anual	5,1200 %		Índice de Inflação	IPCA (IBGE)
Item	Em 12 meses	No ano	No mês	
IPCA (IBGE)	4,6211 %	4,6211 %	0,5600 %	
Juros	5,1200 %	5,1200 %	0,4170 %	
Meta	9,9777 %	9,9777 %	0,9793 %	
Rentabilidade em %	10,8121 %	10,8121 %	1,7719 %	
Rentabilidade em R\$	R\$ 2.322.327,84	R\$ 2.322.327,84	R\$ 434.468,11	
Resultado em %	+0,7586 %	+0,7586 %	+0,7849 %	
Resultado em R\$	R\$ +179.051,15	R\$ +179.051,15	R\$ +194.346,39	

Quadro 17.

Documento Assinado por: BRUNO REINE DA SILVA BARROSO em 17/01/2024 10:48:10
 Documento Assinado por: WELLINGTON GUIMARÃES BENTES em 17/01/2024 11:28:59
 Documento Assinado por: LEONARDO A. DE S. CAVALCANTI em 31/01/2024 09:53:06

Documento Assinado por: CLAUDINEI SOARES em 16/01/2024 16:08:34
 Documento Assinado por: ANDRE LUIS BENTES DE SOUZA em 17/01/2024 08:42:29
 Documento Assinado por: AUGUSTO SAMPAIO DE ARAUJO NETTO em 17/01/2024 08:47:34
 Documento Assinado por: NUNO PONCE DE LEO GONCALVES em 17/01/2024 09:55:40
 Documento Assinado por: BRUNO DAMASCENO COSTA NOVO em 17/01/2024 10:46:06

Documento assinado eletronicamente 434924/2024
 AMAZONPREV - FUNDO PREVIDENCIÁRIO DO ESTADO DO AMAZONAS
 Acesso: <https://www.portaldesegurado.am.gov.br/validar>
 e valide o código: NDMO0T0



Relatório de Investimentos – Dezembro/2023

4. RECURSOS DO MPE – FPREV

4.1 Saldos, Disponibilidade e Performance dos Fundos de Investimentos

FUNDO DE INVESTIMENTO RENDA FIXA	SALDOS		VALORIZAÇÃO (%)					
	30/11/2023	29/12/2023	out/23	nov/23	dez/23	TRIMESTRE	2023	ÚLTIMOS 12 MESES
CAIXA GESTÃO ESTRATÉGICA	R\$ 7.330.678,14	R\$ 7.419.189,85	0,2566	1,4349	1,2074	2,9230%	4,9190%	4,9190%
BRASESCO MAXI PODER PUBLICO	R\$ 4.371.790,57	R\$ 4.321.912,03	0,9400	0,8500	0,8400	2,6531%	7,0329%	7,0329%
TOTAL art. 7º, inciso I, "b"	R\$ 11.702.468,71	R\$ 11.741.101,88						
BRASESCO RF DI PREMIUM	R\$ 8.533.254,49	R\$ 12.075.611,98	1,0500	0,9900	0,9400	3,0097%	8,7580%	8,7580%
TOTAL art. 7º, inciso III, "a"	R\$ 8.533.254,49	R\$ 12.075.611,98						
TOTAL RENDA FIXA	R\$ 20.235.723,20	R\$ 23.816.713,86						
FUNDO DE INVESTIMENTO - RENDA VARIÁVEL	SALDOS		VALORIZAÇÃO (%)					
	30/11/2023	29/12/2023	out/23	nov/23	dez/23	TRIMESTRE	2023	ÚLTIMOS 12 MESES
BRASIL CAPITAL RP INSTITUCIONAL FIC FIA	R\$ 1.472.006,74	R\$ 1.549.996,01	(6,5100)	12,2300	5,3000	10,4848%	28,3995%	28,3995%
BB AÇOES VALOR	R\$ 16.569.242,44	R\$ 17.569.633,91	(3,7936)	12,1024	6,0376	14,3612%	16,6731%	16,6731%
GUEPARDO INSTITUCIONAL FIC FIA	R\$ 9.418.462,10	R\$ 9.671.822,17	(3,1035)	13,1474	2,6900	12,5851%	40,1973%	40,1973%
OCCAM FIC FIA	R\$ 6.652.432,43	R\$ 6.977.761,59	(2,3700)	10,6500	4,8900	13,3101%	15,7263%	15,7263%
TARPON GT INST FIC FIA	R\$ 9.621.677,04	R\$ 10.569.137,98	(6,0414)	8,0663	9,8471	11,5361%	55,3572%	55,3572%
TRIGONO FLAGSHIP INST FI FIA	R\$ 6.228.560,74	R\$ 6.514.035,64	(7,6000)	0,4000	4,5800	-2,9816%	10,9604%	10,9604%
TOTAL art. 8º, inciso I - RENDA VARIÁVEL	R\$ 49.962.381,49	R\$ 52.852.387,30						
FUNDO DE INVESTIMENTO - FUNDOS ESTRUTURADOS	SALDOS		VALORIZAÇÃO (%)					
	30/11/2023	29/12/2023	out/23	nov/23	dez/23	TRIMESTRE	2023	ÚLTIMOS 12 MESES
SAFRA S&P REAIS PB MULTIMERCADO	R\$ 8.387.781,48	R\$ 8.820.872,67	(1,7400)	9,3200	5,1600	12,9606%	32,7583%	32,7583%
TOTAL art. 10º, inciso I	R\$ 8.387.781,48	R\$ 8.820.872,67						
DISPONIBILIDADE FINANCEIRA EM CONTA CORRENTE	R\$ -	R\$ -						
TOTAL RECURSOS	R\$ 78.585.886,17	R\$ 85.489.973,83						

Quadro 18.

Nota 1: Os percentuais de rentabilidade registrados acima são obtidos pela variação do valor das cotas de cada fundo de investimento. Essas variações não consideram as movimentações financeiras (aplicação e resgate) no período.

Nota 2: As movimentações neste mês tiveram como base as **Ata de reunião do COMIV nº. 206/2023**, devidamente autorizada pela Diretoria, através do Despacho de 21/12/2023, constante do processo nº 2023.A.11914: **Item 3.3. OUTROS PODERES: MPE/DPE/ TJ/TCE FPREV: a) Recursos Novos:** Aplicar no fundo Bradesco DI Premium, considerando que os fundos de Renda Fixa, apesar de a redução da Selic, ainda geram prêmios a serem pagos nos próximos meses, seguindo a contínua queda da taxa Selic.

4.2 CARACTERÍSTICAS DOS TÍTULOS PÚBLICOS FEDERAIS

DATA DA LIQUIDAÇÃO	ORIGEM DO RECURSO / ÓRGÃO	VENCIMENTO	VALOR NA COMPRA	PU de compra (RS)	TAXA %	QUANTIDADE	INSTITUIÇÃO CEDENTE
09/06/2022	MINISTÉRIO PÚBLICO	15/08/2024	R\$ 49.999.161,74	4.059,0324520	5,8090%	12.318	SANTANDER
12/07/2022	MINISTÉRIO PÚBLICO	15/05/2035	R\$ 19.999.849,23	3.946,4559030	6,2700%	5.068	BTG PACTUAL CTVM
13/12/2022	MINISTÉRIO PÚBLICO	15/05/2025	R\$ 12.000.000,00	3.970,9698140	6,3925%	3.022	XP INVESTIMENTOS CCTVM
15/12/2022	MINISTÉRIO PÚBLICO	15/08/2028	R\$ 19.997.391,52	3.982,7507510	6,4600%	5.021	BGC LIQUIDEZ
04/01/2023	MINISTÉRIO PÚBLICO	15/08/2026	R\$ 49.998.898,47	4.042,6017520	6,3700%	12.368	XP INVESTIMENTOS CCTVM
28/02/2023	MINISTÉRIO PÚBLICO	15/05/2033	R\$ 12.000.655,95	4.043,3477691	6,2500%	2.968	BTG PACTUAL CTVM
03/03/2023	MINISTÉRIO PÚBLICO	15/08/2040	R\$ 16.718.686,43	3.870,0663039	6,4810%	4.320	BTG PACTUAL CTVM
24/04/2023	MINISTÉRIO PÚBLICO	15/05/2045	R\$ 3.519.222,73	4.164,7606320	6,1005%	845	BGC LIQUIDEZ
18/05/2023	MINISTÉRIO PÚBLICO	15/05/2025	R\$ 1.442.363,57	4.121,0387810	6,0530%	350	BGC LIQUIDEZ
19/05/2023	MINISTÉRIO PÚBLICO	15/05/2025	R\$ 2.996.917,18	4.110,9975100	6,2150%	729	BGC LIQUIDEZ
TOTAL			R\$ 188.673.146,82			47.009	

Quadro 19.



Relatório de Investimentos – Dezembro/2023

Nota: Dados referentes as operações de Compra de Títulos Públicos realizadas desde 2014 com a descrição do ativo, Valor do ativo na compra, quantidade de papéis adquiridos e instituição financeira contraparte. A custódia é realizada pela Instituição XP Investimentos que emite Relatório com a Posição Atualizada dos Títulos.

4.3 Total dos Recursos – MPE/FPREV

RECURSOS TJ/AM FPREV	SALDO	
	30/11/2023	29/12/2023
FUNDOS DE INVESTIMENTO RENDA FIXA	R\$ 20.235.723,20	R\$ 23.816.713,86
FUNDOS DE INVESTIMENTO RENDA VARIÁVEL	R\$ 49.962.381,49	R\$ 52.852.387,30
FUNDOS ESTRUTURADOS	R\$ 8.387.781,48	R\$ 8.820.872,67
TÍTULOS PÚBLICOS	R\$ 196.104.723,55	R\$ 197.908.606,58
DISPONIBILIDADE FINANCEIRA	R\$ -	R\$ -
TOTAL	R\$ 274.690.609,72	R\$ 283.398.580,41

Quadro 20.

Nota: Os valores para os Títulos Públicos são atualizados com base em Relatório com a Posição Atualizada dos Títulos.

4.4 Distribuição dos Recursos por Segmento de Aplicação

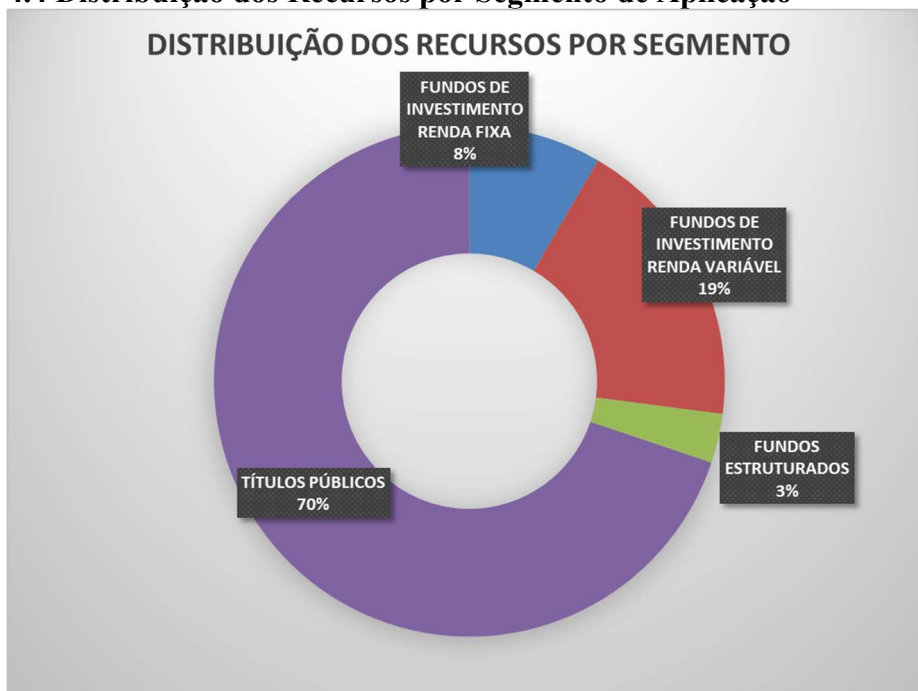


Gráfico 4.

Documento Assinado por: BRUNO RENE DA SILVA BARROSO em 17/01/2024 10:48:10
 Documento Assinado por: WELLINGTON GUIMARAES BENTES em 17/01/2024 11:28:59
 Documento Assinado por: LEONARDO A. DE S. CAVALCANTI em 31/01/2024 09:53:06

Documento Assinado por: CLAUDINEI SOARES em 16/01/2024 16:08:34
 Documento Assinado por: ANDRE LUIS BENTES DE SOUZA em 17/01/2024 08:42:29
 Documento Assinado por: AUGUSTO SAMPAIO DE ARAUJO NETTO em 17/01/2024 05:47:34
 Documento Assinado por: NUNO PONCE DE LEO GONCALVES em 17/01/2024 09:55:40
 Documento Assinado por: BRUNO DAMASCENO COSTA NOVO em 17/01/2024 10:46:06

Documento assinado eletronicamente 434924/2024
 AMAZONPREV - FUNDO PREVIDENCIÁRIO DO ESTADO DO AMAZONAS
 Acesse: <https://www.portaldesegurado.am.gov.br/validar>
 e valide o código: NDMO0TIO



Relatório de Investimentos – Dezembro/2023

4.5 Rentabilidade e Meta Atuarial – MPE/FPREV

1. Investimentos - Ministério Público

Saldo dos Investimentos em 12/2022		R\$ 224.915.180,23	
Período	Receitas (R\$)	Despesas (R\$)	Resultado (R\$)
01/2023	R\$ 3.260.425,74	R\$ 136.113,27	R\$ 3.124.312,47
02/2023	R\$ 1.613.129,15	R\$ 145.358,74	R\$ 1.467.770,41
03/2023	R\$ 1.623.976,36	R\$ 160.693,65	R\$ 1.463.282,71
04/2023	R\$ 2.424.596,60	R\$ 178.605,05	R\$ 2.245.991,55
05/2023	R\$ 2.448.819,76	R\$ 170.907,83	R\$ 2.277.911,93
06/2023	R\$ 2.450.779,10	R\$ 152.787,06	R\$ 2.297.992,04
07/2023	R\$ 1.803.152,02	R\$ 144.209,32	R\$ 1.658.942,70
08/2023	R\$ 1.789.593,08	R\$ 190.978,30	R\$ 1.598.614,78
09/2023	R\$ 1.799.649,08	R\$ 156.703,67	R\$ 1.642.945,41
10/2023	R\$ 1.843.142,32	R\$ 192.262,07	R\$ 1.650.880,25
11/2023	R\$ 2.689.324,32	R\$ 203.346,52	R\$ 2.485.977,80
12/2023	R\$ 2.767.769,15	R\$ 294.310,84	R\$ 2.473.458,31
Saldo dos Investimentos em 12/2023		R\$ 283.398.580,41	

2. Meta Atuarial do RPPS - Definida na Política de Investimentos - Ministério Público

Taxa de Juros Anual	5,1200 %	Índice de Inflação	IPCA (IBGE)
Item	Em 12 meses	No ano	No mês
IPCA (IBGE)	4,6211 %	4,6211 %	0,5600 %
Juros	5,1200 %	5,1200 %	0,4170 %
Meta	9,9777 %	9,9777 %	0,9793 %
Rentabilidade em %	14,4512 %	14,4512 %	2,2696 %
Rentabilidade em R\$	R\$ 34.095.319,82	R\$ 34.095.319,82	R\$ 6.234.512,38
Resultado em %	+4,0677 %	+4,0677 %	+1,2778 %
Resultado em R\$	R\$ +10.546.931,52	R\$ +10.546.931,52	R\$ +3.544.453,46

Quadro 21.

Documento Assinado por: BRUNO REINE DA SILVA BARROSO em 17/01/2024 10:48:10
 Documento Assinado por: WELLINGTON GUIMARAES BENTES em 17/01/2024 11:28:59
 Documento Assinado por: LEONARDO A. DE S. CAVALCANTI em 31/01/2024 09:53:06

Documento Assinado por: CLAUDINEI SOARES em 16/01/2024 16:08:34
 Documento Assinado por: ANDRE LUIS BENTES DE SOUZA em 17/01/2024 08:42:29
 Documento Assinado por: AUGUSTO SAMPAIO DE ARAUJO NETTO em 17/01/2024 08:47:34
 Documento Assinado por: NUNO PONCE DE LEO GONCALVES em 17/01/2024 09:55:40
 Documento Assinado por: BRUNO DAMASCENO COSTA NOVO em 17/01/2024 10:46:06

Documento assinado eletronicamente 434924/2024
 AMAZONPREV - FUNDO PREVIDENCIÁRIO DO ESTADO DO AMAZONAS
 Acesso: <https://www.portaldosegurado.am.gov.br/validar>
 e valide o código: NDMO0TIO



Relatório de Investimentos – Dezembro/2023

5. RECURSOS DO DPE – FPREV

5.1 Saldos, Disponibilidade e Performance dos Fundos de Investimentos –DPE/FPREV

FUNDO DE INVESTIMENTO - RENDA FIXA	SALDOS		VALORIZAÇÃO (%)					
	30/11/2023	29/12/2023	out/23	nov/23	dez/23	TRIMESTRE	2023	ÚLTIMOS 12 MESES
CAIXA GESTÃO ESTRATÉGIA	R\$ 5.606.680,79	R\$ 5.674.376,69	0,2566	1,4349	1,2074	2,9230%	3,9904%	3,9904%
TOTAL art. 7º, inciso I, "b"	R\$ 5.606.680,79	R\$ 5.674.376,69						
BRASESCO FI RF DI PREMIUM	R\$ 6.151.250,60	R\$ 10.028.454,90	1,0500	0,9900	0,9400	3,0097%	6,1939%	6,1939%
TOTAL art. 7º, inciso III, "a"	R\$ 6.151.250,60	R\$ 10.028.454,90						
TOTAL RENDA FIXA	R\$ 11.757.931,39	R\$ 15.702.831,59						

FUNDOS DE AÇÕES	SALDOS		VALORIZAÇÃO (%)					
	30/11/2023	29/12/2023	out/23	nov/23	dez/23	TRIMESTRE	2023	ÚLTIMOS 12 MESES
BRASIL CAPITAL RP INSTITUCIONAL FIC FIA	R\$ 989.789,33	R\$ 1.042.229,94	(6,5100)	12,2300	5,3000	10,4848%	28,3995%	28,3995%
CAIXA FIC FIA BRASIL AÇÕES LIVRE QUA	R\$ 18.113,91	R\$ 19.319,64	(5,7347)	13,7910	6,6564	14,4054%	27,9039%	27,9039%
GUEPARDO INSTITUCIONAL FIC FIA	R\$ 3.800.252,52	R\$ 3.902.480,70	(3,1035)	13,1474	2,6900	12,5851%	40,1969%	40,1969%
TOTAL art. 8º, inciso I	R\$ 4.808.155,76	R\$ 4.964.030,28						

FUNDO ESTRUTURADOS	SALDOS		VALORIZAÇÃO (%)					
	30/11/2023	29/12/2023	out/23	nov/23	dez/23	TRIMESTRE	2023	ÚLTIMOS 12 MESES
SAFRA S&P REAIS PB MULTIMERCADO	R\$ 4.183.209,10	R\$ 4.399.203,15	(1,7400)	9,3200	5,1600	12,9606%	32,7583%	32,7583%
TOTAL art. 10º, inciso I	R\$ 4.183.209,10	R\$ 4.399.203,15						

DISPONIBILIDADE FINANCEIRA EM CONTA CORRENTE	R\$ 6.883,23	R\$ -						
TOTAL RECURSOS	R\$ 20.756.179,48	R\$ 25.066.065,02						

Quadro 22.

Nota 1: Os percentuais de rentabilidade registrados acima são obtidos pela variação do valor das cotas de cada fundo de investimento. Essas variações não consideram as movimentações financeiras (aplicação e resgate) no período.

Nota 2: As movimentações neste mês tiveram como base as **Ata de reunião do COMIV nº. 206/2023**, devidamente autorizada pela Diretoria, através do Despacho de 21/12/2023, constante do processo nº 2023.A.11914: **Item 3.3. OUTROS PODERES: MPE/DPE/ TJ/TCE FPREV: a) Recursos Novos:** Aplicar no fundo Bradesco DI Premium, considerando que os fundos de Renda Fixa, apesar de a redução da Selic, ainda geram prêmios a serem pagos nos próximos meses, seguindo a contínua queda da taxa Selic.

5.2 CARACTERÍSTICAS DOS TÍTULOS PÚBLICOS FEDERAIS

DATA DA LIQUIDAÇÃO	ORIGEM DO RECURSO / ÓRGÃO	VENCIMENTO	VALOR NA COMPRA	PU de compra (RS)	TAXA %	QUANTIDADE	INSTITUIÇÃO CEDENTE
12/07/2022	DEFENSORIA PÚBLICA	15/05/2035	R\$ 9.999.924,61	3.946,4559030	6,2700%	2.534	BTG PACTUAL CTVM
13/12/2022	DEFENSORIA PÚBLICA	15/05/2025	R\$ 35.000.000,00	3.970,9698140	6,3925%	8.814	XP INVESTIMENTOS CCTVM
28/02/2023	DEFENSORIA PÚBLICA	15/05/2033	R\$ 1.997.413,76	4.043,3477691	6,2500%	494	BTG PACTUAL CTVM
28/03/2023	DEFENSORIA PÚBLICA	15/08/2040	R\$ 3.000.388,13	4.032,7797410	6,1900%	744	BGC LIQUIDEZ
18/05/2023	DEFENSORIA PÚBLICA	15/05/2025	R\$ 1.438.242,53	4.121,0387810	6,0530%	349	BGC LIQUIDEZ
19/05/2023	DEFENSORIA PÚBLICA	15/05/2025	R\$ 4.998.972,97	4.110,9975100	6,2150%	1.216	BGC LIQUIDEZ
TOTAL			R\$ 56.434.942,00			14.151	

Quadro 23.

Nota: Dados referentes as operações de Compra de Títulos Públicos realizadas desde 2014 com a descrição do ativo, Valor do ativo na compra, quantidade de papéis adquiridos e instituição financeira contraparte. A custódia é realizada pela Instituição XP Investimentos que emite Relatório com a Posição Atualizada dos Títulos.



Relatório de Investimentos – Dezembro/2023

5.3 Total dos Recursos – DPE/FPREV

RECURSOS DPE FPREV	SALDO	
	30/11/2023	29/12/2023
FUNDOS DE INVESTIMENTO RENDA FIXA	R\$ 11.757.931,39	R\$ 15.702.831,59
FUNDOS DE INVESTIMENTO RENDA VARIÁVEL	R\$ 4.808.155,76	R\$ 4.964.030,28
FUNDOS ESTRUTURADOS	R\$ 4.183.209,10	R\$ 4.399.203,15
TÍTULOS PÚBLICOS	R\$ 58.663.714,82	R\$ 59.203.799,03
DISPONIBILIDADE FINANCEIRA	R\$ 6.883,23	R\$ -
TOTAL	R\$ 79.419.894,30	R\$ 84.269.864,05

Quadro 24.

Nota: Os valores para os Títulos Públicos são atualizados com base em Relatório com a Posição Atualizada dos Títulos.

5.4 Distribuição dos Recursos por Segmento de Aplicação

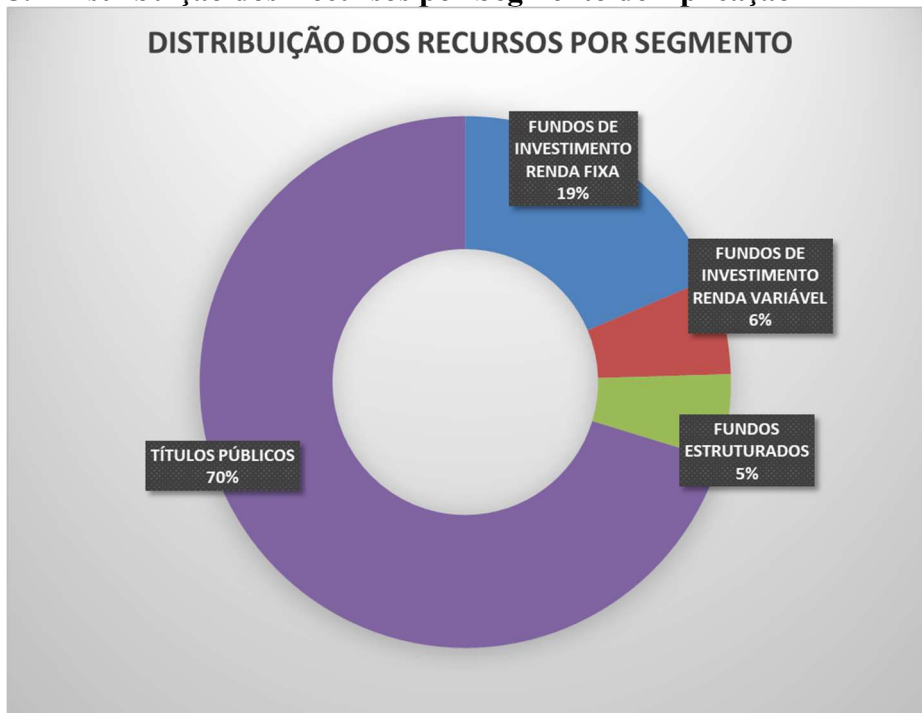


Gráfico 5.

Documento Assinado por: BRUNO RENE DA SILVA BARROSO em 17/01/2024 10:48:10
 Documento Assinado por: WELLINGTON GUIMARAES BENTES em 17/01/2024 11:28:59
 Documento Assinado por: LEONARDO A. DE S. CAVALCANTI em 31/01/2024 09:53:06

Documento Assinado por: CLAUDINEI SOARES em 16/01/2024 16:08:34
 Documento Assinado por: ANDRE LUIS BENTES DE SOUZA em 17/01/2024 08:42:29
 Documento Assinado por: AUGUSTO SAMPAIO DE ARAUJO NETTO em 17/01/2024 08:47:34
 Documento Assinado por: NUNO PONCE DE LEO GONCALVES em 17/01/2024 09:55:40
 Documento Assinado por: BRUNO DAMASCENO COSTA NOVO em 17/01/2024 10:46:06

Documento assinado eletronicamente 434924/2024
 AMAZONPREV - FUNDO PREVIDENCIÁRIO DO ESTADO DO AMAZONAS
 Acesso: <https://www.portaldesegurado.am.gov.br/validar>
 e valide o código: NDMO0TIO



Relatório de Investimentos – Dezembro/2023

5.5 Rentabilidade e Meta Atuarial – DPE/FPREV

1. Investimentos - Defensoria

Saldo dos Investimentos em 12/2022		R\$ 56.767.189,87	
Período	Receitas (R\$)	Despesas (R\$)	Resultado (R\$)
01/2023	R\$ 2.652.384,33	R\$ 41.366,60	R\$ 2.611.017,73
02/2023	R\$ 1.363.583,62	R\$ 191.804,69	R\$ 1.171.778,93
03/2023	R\$ 1.361.693,00	R\$ 121.514,16	R\$ 1.240.178,84
04/2023	R\$ 1.353.367,86	R\$ 107.760,38	R\$ 1.245.607,48
05/2023	R\$ 1.366.665,90	R\$ 172.454,63	R\$ 1.194.211,27
06/2023	R\$ 1.360.589,35	R\$ 122.825,00	R\$ 1.237.764,35
07/2023	R\$ 1.361.041,17	R\$ 106.111,80	R\$ 1.254.929,37
08/2023	R\$ 1.355.445,23	R\$ 119.560,47	R\$ 1.235.884,76
09/2023	R\$ 1.340.191,95	R\$ 108.101,04	R\$ 1.232.090,91
10/2023	R\$ 1.341.254,81	R\$ 135.537,65	R\$ 1.205.717,16
11/2023	R\$ 1.336.714,11	R\$ 121.330,59	R\$ 1.215.383,52
12/2023	R\$ 4.013.536,44	R\$ 152.543,98	R\$ 3.860.992,46
Saldo dos Investimentos em 12/2023		R\$ 84.269.864,05	

2. Meta Atuarial do RPPS - Definida na Política de Investimentos - Defensoria

Taxa de Juros Anual	5,1200 %	Índice de Inflação	IPCA (IBGE)
Item	Em 12 meses	No ano	No mês
IPCA (IBGE)	4,6211 %	4,6211 %	0,5600 %
Juros	5,1200 %	5,1200 %	0,4170 %
Meta	9,9777 %	9,9777 %	0,9793 %
Rentabilidade em %	13,6187 %	13,6187 %	1,2453 %
Rentabilidade em R\$	R\$ 8.797.117,40	R\$ 8.797.117,40	R\$ 988.977,29
Resultado em %	+3,3107 %	+3,3107 %	+0,2634 %
Resultado em R\$	R\$ +2.347.790,02	R\$ +2.347.790,02	R\$ +211.214,28

Quadro 25.

Documento Assinado por: BRUNO RENE DA SILVA BARROSO em 17/01/2024 10:48:10
 Documento Assinado por: WELLINGTON GUIMARAES BENTES em 17/01/2024 11:28:59
 Documento Assinado por: LEONARDO A. DE S. CAVALCANTI em 31/01/2024 09:53:06

Documento Assinado por: CLAUDINEI SOARES em 16/01/2024 16:08:34
 Documento Assinado por: ANDRE LUIS BENTES DE SOUZA em 17/01/2024 08:42:29
 Documento Assinado por: AUGUSTO SAMPAIO DE ARAUJO NETTO em 17/01/2024 08:47:34
 Documento Assinado por: NUNO PONCE DE LEAO GONCALVES em 17/01/2024 09:55:40
 Documento Assinado por: BRUNO DAMASCENO COSTA NOVO em 17/01/2024 10:46:06

Documento assinado eletronicamente 434924/2024
 AMAZONPREV - FUNDO PREVIDENCIÁRIO DO ESTADO DO AMAZONAS
 Acesso: <https://www.portaldesegurado.am.gov.br/validar>
 e valide o código: NDMO0TI0



Relatório de Investimentos – Dezembro/2023

6. RECURSOS DO TJAM – FPREV

6.1 Saldos, Disponibilidade e Performance dos Fundos de Investimentos –TJAM/FPREV

FUNDO DE INVESTIMENTO - RENDA FIXA	SALDOS		VALORIZAÇÃO (%)					
	30/11/2023	29/12/2023	out/23	nov/23	dez/23	TRIMESTRE	2023	ÚLTIMOS 12 MESES
BRABESCO MAXI PODER PUBLICO	R\$ 3.508.329,76	R\$ 2.501.705,20	0,9400	0,8500	0,8400	2,6531%	8,9897%	8,9897%
CAIXA GESTÃO ESTRATÉGICA	R\$ 14.675.282,53	R\$ 14.852.474,09	0,2566	1,4349	1,2074	2,9230%	3,9904%	3,9904%
TOTAL art. 7º, inciso I, "b"	R\$ 18.183.612,29	R\$ 17.354.179,29						
BRABESCO FI RF DI PREMIUM	R\$ 40.237.370,79	R\$ 50.788.693,36	1,0500	0,9900	0,9400	3,0097%	11,3176%	11,3176%
TOTAL art. 7º, inciso III, "a"	R\$ 40.237.370,79	R\$ 50.788.693,36						
TOTAL RENDA FIXA	R\$ 58.420.983,08	R\$ 68.142.872,65						

FUNDO DE INVESTIMENTO - RENDA VARIÁVEL	SALDOS		VALORIZAÇÃO (%)					
	30/11/2023	29/12/2023	out/23	nov/23	dez/23	TRIMESTRE	2023	ÚLTIMOS 12 MESES
BRASIL CAPITAL RP INSTITUCIONAL FIC FIA	R\$ 3.212.947,89	R\$ 3.383.175,00	(6,5100)	12,2300	5,3000	10,4848%	28,3995%	28,3995%
CAIXA FIC FIA BRASIL AÇÕES LIVRE QUA	R\$ 11.411.550,08	R\$ 12.171.144,12	(5,7347)	13,7910	6,6564	14,4054%	27,9039%	27,9039%
OCCAM FIC FIA	R\$ 1.186.900,64	R\$ 1.244.944,58	(2,3700)	10,6500	4,8900	13,3101%	15,7263%	15,7263%
TRIGONO FLAGSHIP INST FIC FIA	R\$ 1.298.874,65	R\$ 1.358.406,24	(7,6000)	0,4000	4,5800	-2,9816%	10,9604%	10,9604%
TARPON GT INSTITUCIONAL FIC FIA	R\$ 1.725.973,73	R\$ 1.895.932,95	(6,0414)	8,0663	9,8471	11,5361%	55,3572%	55,3572%
GUEPARDO INSTITUCIONAL FIC FIA	R\$ 8.279.045,43	R\$ 8.501.754,77	(3,1035)	13,1474	2,6900	12,5851%	40,5984%	40,5984%
VINCI SELECTION EQUITIES FIA	R\$ 5.174.999,70	R\$ 5.481.154,76	(4,2560)	11,6100	5,9200	13,1860%	18,6116%	18,6116%
TOTAL art. 8º, inciso I	R\$ 32.290.292,12	R\$ 34.036.512,42						

FUNDO DE INVESTIMENTO - BDR E FUNDO DE INVESTIMENTOS NO EXTERIOR	SALDOS		VALORIZAÇÃO (%)					
	30/11/2023	29/12/2023	out/23	nov/23	dez/23	TRIMESTRE	2023	ÚLTIMOS 12 MESES
BB MM GLOBAL SELECT	R\$ 28.605.610,39	R\$ 29.653.224,67	(1,6855)	6,1913	3,6622	8,2248%	16,0142%	16,0142%
TOTAL art 9º - A - II - Sufixo Investimento no Exterior	R\$ 28.605.610,39	R\$ 29.653.224,67						

FUNDOS ESTRUTURADOS	SALDOS		VALORIZAÇÃO (%)					
	30/11/2023	29/12/2023	out/23	nov/23	dez/23	TRIMESTRE	2023	ÚLTIMOS 12 MESES
SAFRA S&P REAIS PB MULTIMERCADO	R\$ 22.315.946,98	R\$ 23.468.199,16	(1,7400)	9,3200	5,1600	12,9606%	32,7633%	32,7633%
TOTAL art 9º - A - II - Sufixo Investimento no Exterior	R\$ 22.315.946,98	R\$ 23.468.199,16						
DISPONIBILIDADE FINANCEIRA EM CONTA CORRENTE	R\$ -	R\$ -						
TOTAL	R\$ 141.632.832,57	R\$ 155.300.808,90						

Quadro 26.

Nota 1: Os percentuais de rentabilidade registrados acima são obtidos pela variação do valor das cotas de cada fundo de investimento. Essas variações não consideram as movimentações financeiras (aplicação e resgate) no período.

Nota 2: As movimentações neste mês tiveram como base as **Ata de reunião do COMIV nº. 206/2023**, devidamente autorizada pela Diretoria, através do Despacho de 21/12/2023, constante do processo nº 2023.A.11914: **Item 3.3. OUTROS PODERES: MPE/DPE/ TJ/TCE FPREV: a) Recursos Novos:** Aplicar no fundo Bradesco DI Premium, considerando que os fundos de Renda Fixa, apesar de a redução da Selic, ainda geram prêmios a serem pagos nos próximos meses, seguindo a contínua queda da taxa Selic.



Relatório de Investimentos – Dezembro/2023

6.2 CARACTERÍSTICAS DOS TÍTULOS PÚBLICOS FEDERAIS

DATA DA LIQUIDAÇÃO	ORIGEM DO RECURSO / ÓRGÃO	VENCIMENTO	VALOR NA COMPRA	PU de compra (RS)	TAXA %	QUANTIDADE	INSTITUIÇÃO CEDENTE
12/07/2022	TRIBUNAL DE JUSTIÇA	15/05/2035	R\$ 47.499.641,91	3.946,4559030	6,2700%	12.036	BTG PACTUAL CTVM
13/12/2022	TRIBUNAL DE JUSTIÇA	15/05/2025	R\$ 2.998.480,93	3.970,9698140	6,3925%	755	XP INVESTIMENTOS CCTVM
13/12/2022	TRIBUNAL DE JUSTIÇA	15/05/2027	R\$ 40.001.143,66	3.958,6053090	6,3100%	10.105	BGC LIQUIDEZ
15/12/2022	TRIBUNAL DE JUSTIÇA	15/08/2024	R\$ 49.998.121,72	4.008,1867660	6,9500%	12.474	XP INVESTIMENTOS CCTVM
28/02/2023	TRIBUNAL DE JUSTIÇA	15/08/2040	R\$ 4.998.825,00	3.914,5066550	6,3500%	1.277	BTG PACTUAL CTVM
28/02/2023	TRIBUNAL DE JUSTIÇA	15/05/2033	R\$ 13.998.069,71	4.043,3477691	6,2500%	3.462	BTG PACTUAL CTVM
01/03/2023	TRIBUNAL DE JUSTIÇA	15/05/2033	R\$ 49.999.547,60	4.018,2871980	6,3460%	12.443	BGC LIQUIDEZ
28/03/2023	TRIBUNAL DE JUSTIÇA	15/08/2040	R\$ 9.997.260,98	4.032,7797410	6,1900%	2.479	BGC LIQUIDEZ
29/03/2023	TRIBUNAL DE JUSTIÇA	15/05/2035	R\$ 9.996.111,38	4.134,0411010	6,1230%	2.418	BTG PACTUAL CTVM
30/03/2023	TRIBUNAL DE JUSTIÇA	15/08/2040	R\$ 9.998.250,14	4.047,8745510	6,1650%	2.470	XP INVESTIMENTOS CCTVM
31/03/2023	TRIBUNAL DE JUSTIÇA	15/05/2035	R\$ 9.925.189,69	4.135,4957040	6,1330%	2.400	XP INVESTIMENTOS CCTVM
20/04/2023	TRIBUNAL DE JUSTIÇA	15/05/2045	R\$ 9.998.680,70	4.159,1849840	6,1076%	2.404	BGC LIQUIDEZ
24/04/2023	TRIBUNAL DE JUSTIÇA	15/05/2045	R\$ 9.995.425,52	4.164,7606320	6,1005%	2.400	BGC LIQUIDEZ
15/05/2023	TRIBUNAL DE JUSTIÇA	15/08/2024	R\$ 19.830.237,06	4.131,2993880	6,9900%	4.800	BRADESCO
15/05/2023	TRIBUNAL DE JUSTIÇA	15/08/2024	R\$ 99.998.388,61	4.127,5596900	7,0700%	24.227	XP INVESTIMENTOS CCTVM
18/05/2023	TRIBUNAL DE JUSTIÇA	15/05/2025	R\$ 9.997.640,08	4.121,0387810	6,0530%	2.426	BGC LIQUIDEZ
19/05/2023	TRIBUNAL DE JUSTIÇA	15/05/2025	R\$ 9.973.279,95	4.110,9975100	6,2150%	2.426	BGC LIQUIDEZ
24/05/2023	TRIBUNAL DE JUSTIÇA	15/05/2025	R\$ 82.317.441,11	4.112,1711020	6,2770%	20.018	BGC LIQUIDEZ
26/06/2023	TRIBUNAL DE JUSTIÇA	15/08/2024	R\$ 62.001.520,92	4.156,7123700	7,3820%	14.916	BGC LIQUIDEZ
TOTAL			R\$ 553.523.256,67			135.936	

Quadro 27.

Nota: Dados referentes as operações de Compra de Títulos Públicos realizadas desde 2014 com a descrição do ativo, Valor do ativo na compra, quantidade de papéis adquiridos e instituição financeira contraparte. A custódia é realizada pela Instituição XP Investimentos que emite Relatório com a Posição Atualizada dos Títulos.

6.3 Total dos Recursos – TJ/AM-FPREV

RECURSOS TJ/AM FPREV	SALDO	
	30/11/2023	29/12/2023
FUNDOS DE INVESTIMENTO RENDA FIXA	R\$ 58.420.983,08	R\$ 68.142.872,65
FUNDOS DE INVESTIMENTO RENDA VARIÁVEL	R\$ 32.290.292,12	R\$ 34.036.512,42
FUNDO DE INVESTIMENTOS NO EXTERIOR	R\$ 28.605.610,39	R\$ 29.653.224,67
FUNDOS ESTRUTURADOS	R\$ 22.315.946,98	R\$ 23.468.199,16
TÍTULOS PÚBLICOS	R\$ 565.880.344,93	R\$ 571.216.611,61
DISPONIBILIDADE FINANCEIRA	R\$ -	R\$ -
TOTAL	R\$ 707.513.177,50	R\$ 726.517.420,51

Quadro 28.

Nota: Os valores para os Títulos Públicos são atualizados com base em Relatório com a Posição Atualizada dos Títulos.

Documento Assinado por: BRUNO RENE DA SILVA BARROSO em 17/01/2024 10:48:10
Documento Assinado por: WELLINGTON GUIMARAES BENITES em 17/01/2024 11:28:59
Documento Assinado por: LEONARDO A. DE S. CAVALCANTI em 31/01/2024 09:53:06

Documento Assinado por: CLAUDINEI SOARES em 16/01/2024 16:08:34
Documento Assinado por: ANDRE LUIS BENTES DE SOUZA em 17/01/2024 08:42:29
Documento Assinado por: AUGUSTO SAMPAIO DE ARAUJO NETTO em 17/01/2024 08:47:34
Documento Assinado por: NUNO PONCE DE LEAO GONCALVES em 17/01/2024 09:55:40
Documento Assinado por: BRUNO DAMASCENO COSTA NOVO em 17/01/2024 10:46:06

Documento assinado eletronicamente 434924/2024
AMAZONPREV - FUNDO PREVIDENCIÁRIO DO ESTADO DO AMAZONAS
Acesse: <https://www.portaldesegurado.am.gov.br/validar>
e valide o código: NDMO0TI0



Relatório de Investimentos – Dezembro/2023

6.4 Distribuição dos Recursos por Segmento de Aplicação

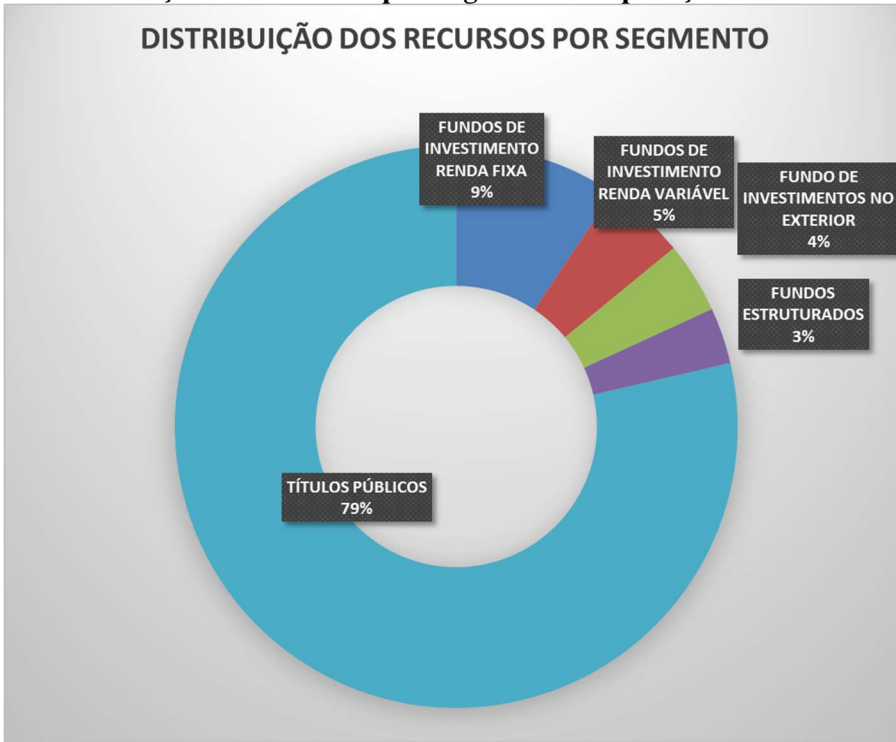


Gráfico 6

Documento Assinado por: BRUNO RENE DA SILVA BARROSO em 17/01/2024 10:48:10
Documento Assinado por: WELLINGTON GUIMARAES BENTES em 17/01/2024 11:28:59
Documento Assinado por: LEONARDO A. DE S. CAVALCANTI em 31/01/2024 09:53:06

Documento Assinado por: CLAUDINEI SOARES em 16/01/2024 16:08:34
Documento Assinado por: ANDRE LUIS BENTES DE SOUZA em 17/01/2024 08:42:29
Documento Assinado por: AUGUSTO SAMPAIO DE ARAUJO NETTO em 17/01/2024 08:47:34
Documento Assinado por: NUNO PONCE DE LEO GONCALVES em 17/01/2024 09:55:40
Documento Assinado por: BRUNO DAMASCENO COSTA NOVO em 17/01/2024 10:46:06

Documento assinado eletronicamente 434924/2024
AMAZONPREV - FUNDO PREVIDENCIÁRIO DO ESTADO DO AMAZONAS
Acesse: <https://www.portaldosegurado.am.gov.br/validar>
e valide o código: NDMO0TIO



Relatório de Investimentos – Dezembro/2023

6.5 Rentabilidade e Meta Atuarial – TJAM/FPREV

1. Investimentos - Tribunal de Justiça

Saldo dos Investimentos em 12/2022		R\$ 593.290.788,68	
Período	Receitas (R\$)	Despesas (R\$)	Resultado (R\$)
01/2023	R\$ 4.503.689,63	R\$ 316.298,28	R\$ 4.187.391,35
02/2023	R\$ 4.452.062,90	R\$ 386.831,46	R\$ 4.065.231,44
03/2023	R\$ 4.682.824,72	R\$ 954.025,73	R\$ 3.728.798,99
04/2023	R\$ 37.853,98	R\$ 416.120,94	R\$ -378.266,96
05/2023	R\$ 9.514.313,12	R\$ 826.562,19	R\$ 8.687.750,93
06/2023	R\$ 4.768.915,92	R\$ 398.809,96	R\$ 4.370.105,96
07/2023	R\$ 4.785.265,87	R\$ 584.156,10	R\$ 4.201.109,77
08/2023	R\$ 33.609,27	R\$ 678.500,13	R\$ -644.890,86
09/2023	R\$ 9.554.818,39	R\$ 572.787,56	R\$ 8.982.030,83
10/2023	R\$ 4.778.352,07	R\$ 665.888,73	R\$ 4.112.463,34
11/2023	R\$ 4.848.237,81	R\$ 817.855,72	R\$ 4.030.382,09
12/2023	R\$ 10.103.321,49	R\$ 1.033.865,02	R\$ 9.069.456,47
Saldo dos Investimentos em 12/2023		R\$ 726.517.420,51	

2. Meta Atuarial do RPPS - Definida na Política de Investimentos - Tribunal de Justiça

Taxa de Juros Anual	5,1200 %	Índice de Inflação	IPCA (IBGE)
Item	Em 12 meses	No ano	No mês
IPCA (IBGE)	4,6211 %	4,6211 %	0,5600 %
Juros	5,1200 %	5,1200 %	0,4170 %
Meta	9,9777 %	9,9777 %	0,9793 %
Rentabilidade em %	12,8233 %	12,8233 %	1,4042 %
Rentabilidade em R\$	R\$ 78.815.068,48	R\$ 78.815.068,48	R\$ 9.934.786,54
Resultado em %	+2,5874 %	+2,5874 %	+0,4208 %
Resultado em R\$	R\$ +17.479.111,38	R\$ +17.479.111,38	R\$ +3.006.074,51

Quadro 29.

Documento Assinado por: BRUNO REINE DA SILVA BARROSO em 17/01/2024 10:48:10
 Documento Assinado por: WELLINGTON GUIMARAES BENTES em 17/01/2024 11:28:59
 Documento Assinado por: LEONARDO A. DE S. CAVALCANTI em 31/01/2024 09:53:06

Documento Assinado por: CLAUDINEI SOARES em 16/01/2024 16:08:34
 Documento Assinado por: ANDRE LUIS BENTES DE SOUZA em 17/01/2024 08:42:29
 Documento Assinado por: AUGUSTO SAMPAIO DE ARAUJO NETTO em 17/01/2024 08:47:34
 Documento Assinado por: NUNO PONCE DE LEO GONCALVES em 17/01/2024 09:55:40
 Documento Assinado por: BRUNO DAMASCENO COSTA NOVO em 17/01/2024 10:46:06

Documento assinado eletronicamente 434924/2024
 AMAZONPREV - FUNDO PREVIDENCIÁRIO DO ESTADO DO AMAZONAS
 Acesso: <https://www.portaldesegurado.am.gov.br/validar>
 e valide o código: NDMO0TI0



Relatório de Investimentos – Dezembro/2023

7. RECURSOS DO TCE – FPREV

7.1 Saldos, Disponibilidade e Performance dos Fundos de Investimentos – TCE/AM - FPREV

FUNDO DE INVESTIMENTO - RENDA FIXA	SALDOS		VALORIZAÇÃO (%)					
	30/11/2023	29/12/2023	out/23	nov/23	dez/23	TRIMESTRE	2023	ÚLTIMOS 12 MESES
CAIXA GESTÃO ESTRATÉGICA	R\$ 3.808.364,86	R\$ 3.854.347,63	0,2566	1,4349	1,2074	2,9230%	3,9904%	3,9904%
BRDESCO MAXI PODER PUBLICO	R\$ 4.083.240,84	R\$ 3.929.784,29	0,9400	0,8500	0,8400	2,6531%	8,9897%	8,9897%
TOTAL art. 7º, inciso I, "b"	R\$ 7.891.605,70	R\$ 7.784.131,92						
BRDESCO FI RF DI PREMIUM	R\$ 4.984.721,71	R\$ 6.162.326,16	-	0,9900	0,9400	1,9393%	3,9984%	3,9984%
TOTAL art. 7º, inciso III, "a"	R\$ 4.984.721,71	R\$ 6.162.326,16						
TOTAL RENDA FIXA	R\$ 12.876.327,41	R\$ 13.946.458,08						

FUNDO DE INVESTIMENTO - RENDA VARIÁVEL	SALDOS		VALORIZAÇÃO (%)					
	30/11/2023	29/12/2023	out/23	nov/23	dez/23	TRIMESTRE	2023	ÚLTIMOS 12 MESES
BRASIL CAPITAL RP INSTITUCIONAL FIC FIA	R\$ 868.017,09	R\$ 914.006,02	(6,5100)	12,2300	5,3000	10,4848%	22,0600%	28,3995%
CAIXA FIC FIA BRASIL AÇÕES LIVRE QUANTIT.	R\$ 11.411.550,08	R\$ 12.171.144,12	(5,7347)	13,7910	6,6564	14,4054%	27,9039%	27,9039%
GUEPARDO INSTITUCIONAL FIC FIA	R\$ 1.917.657,56	R\$ 1.969.243,25	(3,1035)	13,1474	2,6900	12,5851%	40,6034%	40,6034%
VINCI SELECTION EQUITIES FIA	R\$ 964.377,94	R\$ 1.021.430,93	(4,2560)	11,6100	5,9200	13,1860%	18,6116%	18,6116%
TOTAL art. 8º, inciso I	R\$ 15.161.602,67	R\$ 16.075.824,32						

FUNDO DE INVESTIMENTO - BDR E FUNDO DE INVESTIMENTOS NO EXTERIOR	SALDOS		VALORIZAÇÃO (%)					
	30/11/2023	29/12/2023	out/23	nov/23	dez/23	TRIMESTRE	2023	ÚLTIMOS 12 MESES
BB MM GLOBAL SELECT	R\$ 547.099,77	R\$ 567.136,03	(1,6855)	6,1913	3,6622	8,2248%	16,0142%	16,0142%
TOTAL art 9º - A - II - Sufixo Investimento no Exterior	R\$ 547.099,77	R\$ 567.136,03						

FUNDOS ESTRUTURADOS	SALDOS		VALORIZAÇÃO (%)					
	30/11/2023	29/12/2023	out/23	nov/23	dez/23	TRIMESTRE	2023	ÚLTIMOS 12 MESES
SAFRA S&P REAIS PB MULTIMERCADO	R\$ 4.163.574,09	R\$ 4.378.554,32	(1,7400)	9,3200	5,1600	12,9606%	32,7583%	32,7583%
TOTAL art. 10º, inciso I	R\$ 4.163.574,09	R\$ 4.378.554,32						

DISPONIBILIDADE FINANCEIRA EM CONTA CORRENTE	R\$	R\$
	-	-
TOTAL	R\$ 32.748.603,94	R\$ 34.967.972,75

Quadro 30.

Nota 1: Os percentuais de rentabilidade registrados acima são obtidos pela variação do valor das cotas de cada fundo de investimento. Essas variações não consideram as movimentações financeiras (aplicação e resgate) no período.

Nota 2: As movimentações neste mês tiveram como base as **Ata de reunião do COMIV nº. 206/2023**, devidamente autorizada pela Diretoria, através do Despacho de 21/12/2023, constante do processo nº 2023.A.11914: **Item 3.3. OUTROS PODERES: MPE/DPE/ TJ/TCE FPREV: a) Recursos Novos:** Aplicar no fundo Bradesco DI Premium, considerando que os fundos de Renda Fixa, apesar de a redução da Selic, ainda geram prêmios a serem pagos nos próximos meses, seguindo a contínua queda da taxa Selic.

7.2 CARACTERÍSTICAS DOS TÍTULOS PÚBLICOS FEDERAIS

DATA DA LIQUIDAÇÃO	ORIGEM DO RECURSO / ÓRGÃO	VENCIMENTO	VALOR NA COMPRA	PU de compra (R\$)	TAXA %	QUANTIDADE	INSTITUIÇÃO CEDENTE
12/07/2022	TRIBUNAL DE CONTAS	15/05/2035	R\$ 16.999.871,84	3.946.4559030	6,2700%	4.308	BTG PACTUAL CTVM
13/12/2022	TRIBUNAL DE CONTAS	15/05/2027	R\$ 10.000.000,00	3.958.6053090	6,3100%	2.526	BGC LIQUIDEZ
15/12/2022	TRIBUNAL DE CONTAS	15/08/2024	R\$ 49.998.121,72	4.008.1867660	6,9500%	12.474	XP INVESTIMENTOS CCTVM
28/02/2023	TRIBUNAL DE CONTAS	15/05/2033	R\$ 18.999.690,80	4.043.3477691	6,2500%	4.699	BTG PACTUAL CTVM
06/03/2023	TRIBUNAL DE CONTAS	15/05/2035	R\$ 29.999.802,85	3.988.2747740	6,4280%	7.522	BGC LIQUIDEZ
18/05/2023	TRIBUNAL DE CONTAS	15/05/2025	R\$ 2.316.023,79	4.121.0387810	6,0530%	562	BGC LIQUIDEZ
19/05/2023	TRIBUNAL DE CONTAS	15/05/2025	R\$ 4.998.972,97	4.110.9975100	6,2150%	1.216	BGC LIQUIDEZ
TOTAL			R\$ 133.312.483,97			33.307	

Quadro 31.

Documento Assinado por: BRUNO RENE DA SILVA BARROSO em 17/01/2024 10:48:10
Documento Assinado por: WELLINGTON GUIMARAES BENTES em 17/01/2024 11:28:59
Documento Assinado por: LEONARDO A. DE S. CAVALCANTI em 31/01/2024 09:53:06

Documento Assinado por: CLAUDINEI SOARES em 16/01/2024 16:08:34
Documento Assinado por: ANDRE LUIS BENTES DE SOUZA em 17/01/2024 08:42:29
Documento Assinado por: AUGUSTO SAMPAIO DE ARAUJO NETTO em 17/01/2024 08:47:34
Documento Assinado por: NUNO PONCE DE LEO GONCALVES em 17/01/2024 09:55:40
Documento Assinado por: BRUNO DAMASCENO COSTA NOVO em 17/01/2024 10:46:06

Documento assinado eletronicamente 434924/2024
AMAZONPREV - FUNDO PREVIDENCIÁRIO DO ESTADO DO AMAZONAS
Acesse: <https://www.portaldosegurado.am.gov.br/validar>
e valide o código: NDMO0TI0



Relatório de Investimentos – Dezembro/2023

Nota: Dados referentes as operações de Compra de Títulos Públicos realizadas desde 2014 com a descrição do ativo, Valor do ativo na compra, quantidade de papéis adquiridos e instituição financeira contraparte. A custódia é realizada pela Instituição XP Investimentos que emite Relatório com a Posição Atualizada dos Títulos.

7.3 Total dos Recursos – TCE/AM-FPREV

RECURSOS TCE/AM FPREV	SALDO	
	30/11/2023	29/12/2023
FUNDOS DE INVESTIMENTO RENDA FIXA	R\$ 12.876.327,41	R\$ 13.946.458,08
FUNDOS DE INVESTIMENTO RENDA VARIÁVEL	R\$ 15.161.602,67	R\$ 16.075.824,32
FUNDO DE INVESTIMENTOS NO EXTERIOR	R\$ 547.099,77	R\$ 567.136,03
TÍTULOS PÚBLICOS	R\$ 137.771.320,55	R\$ 139.089.574,95
FUNDO DE INVESTIMENTOS - FUNDOS ESTRUTURADOS	R\$ 4.163.574,09	R\$ 4.378.554,32
DISPONIBILIDADE FINANCEIRA	R\$ -	R\$ -
TOTAL	R\$ 170.519.924,49	R\$ 174.057.547,70

Quadro 32.

Nota: Os valores para os Títulos Públicos são atualizados com base em Relatório com a Posição Atualizada dos Títulos.

7.4 Distribuição dos Recursos por Segmento de Aplicação

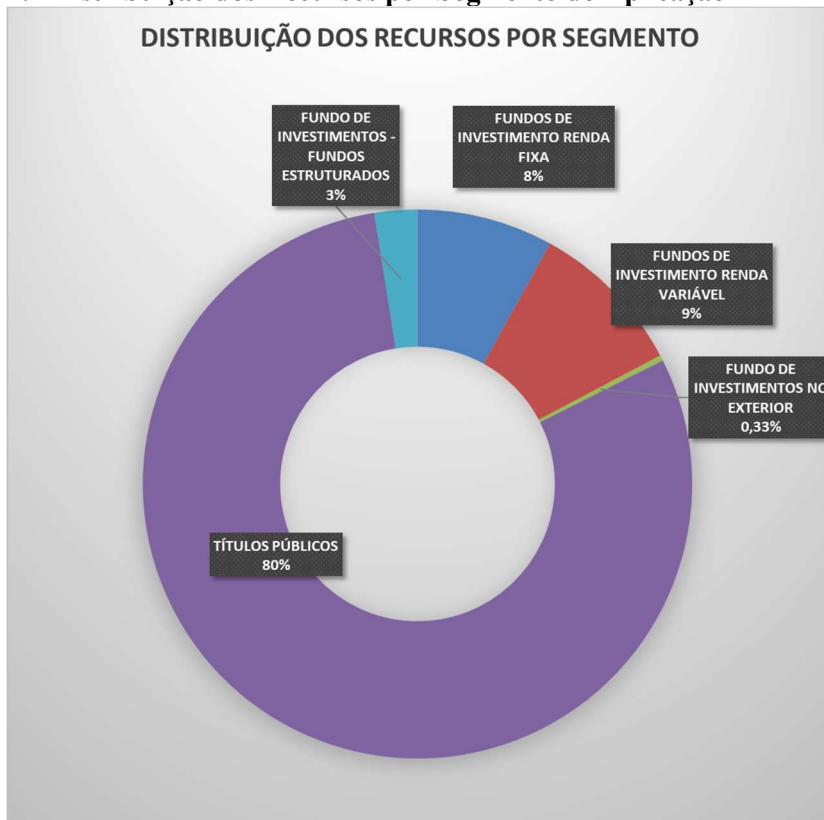


Gráfico 7.

Documento Assinado por: BRUNO RENE DA SILVA BARROSO em 17/01/2024 10:48:10
 Documento Assinado por: WELLINGTON GUIMARAES BENTES em 17/01/2024 11:28:59
 Documento Assinado por: LEONARDO A. DE S. CAVALCANTI em 31/01/2024 09:53:06

Documento Assinado por: CLAUDINEI SOARES em 16/01/2024 16:08:34
 Documento Assinado por: ANDRE LUIS BENTES DE SOUZA em 17/01/2024 08:42:29
 Documento Assinado por: AUGUSTO SAMPAIO DE ARAUJO NETTO em 17/01/2024 08:47:34
 Documento Assinado por: NUNO PONCE DE LEO GONCALVES em 17/01/2024 09:55:40
 Documento Assinado por: BRUNO DAMASCENO COSTA NOVO em 17/01/2024 10:46:06

Documento assinado eletronicamente 434924/2024
 AMAZONPREV - FUNDO PREVIDENCIÁRIO DO ESTADO DO AMAZONAS
 Acesso: <https://www.portaldesegurado.am.gov.br/validar>
 e valide o código: NDMO0TI0



Relatório de Investimentos – Dezembro/2023

7.3 Rentabilidade e Meta Atuarial – TCE/FPREV

1. Investimentos - Tribunal de Contas

Saldo dos Investimentos em 12/2022		R\$ 143.242.366,18	
Período	Receitas (R\$)	Despesas (R\$)	Resultado (R\$)
01/2023	R\$ 818.311,18	R\$ 24.852,01	R\$ 793.459,17
02/2023	R\$ 840.406,80	R\$ 57.209,33	R\$ 783.197,47
03/2023	R\$ 868.020,15	R\$ 119.035,88	R\$ 748.984,27
04/2023	R\$ 884.821,56	R\$ 81.955,68	R\$ 802.865,88
05/2023	R\$ 893.485,01	R\$ 93.218,22	R\$ 800.266,79
06/2023	R\$ 906.009,82	R\$ 92.481,20	R\$ 813.528,62
07/2023	R\$ 1.039.877,59	R\$ 83.329,25	R\$ 956.548,34
08/2023	R\$ 542.924,76	R\$ 85.771,35	R\$ 457.153,41
09/2023	R\$ 1.698.028,43	R\$ 145.941,45	R\$ 1.552.086,98
10/2023	R\$ 605.784,29	R\$ 108.651,95	R\$ 497.132,34
11/2023	R\$ 2.636.610,67	R\$ 220.791,68	R\$ 2.415.818,99
12/2023	R\$ 1.128.314,27	R\$ 187.161,55	R\$ 941.152,72
Saldo dos Investimentos em 12/2023		R\$ 174.057.547,70	

2. Meta Atuarial do RPPS - Definida na Política de Investimentos - Tribunal de Contas

Taxa de Juros Anual	5,1200 %	Índice de Inflação	IPCA (IBGE)
Item	Em 12 meses	No ano	No mês
IPCA (IBGE)	4,6211 %	4,6211 %	0,5600 %
Juros	5,1200 %	5,1200 %	0,4170 %
Meta	9,9777 %	9,9777 %	0,9793 %
Rentabilidade em %	13,0345 %	13,0345 %	1,5227 %
Rentabilidade em R\$	R\$ 19.252.986,54	R\$ 19.252.986,54	R\$ 2.596.470,49
Resultado em %	+2,7794 %	+2,7794 %	+0,5381 %
Resultado em R\$	R\$ +4.512.682,00	R\$ +4.512.682,00	R\$ +926.560,32

Quadro 33.

Documento Assinado por: BRUNO RENE DA SILVA BARROSO em 17/01/2024 10:48:10
 Documento Assinado por: WELLINGTON GUIMARAES BENTES em 17/01/2024 11:28:59
 Documento Assinado por: LEONARDO A. DE S. CAVALCANTI em 31/01/2024 09:53:06

Documento Assinado por: CLAUDINEI SOARES em 16/01/2024 16:08:34
 Documento Assinado por: ANDRE LUIS BENTES DE SOUZA em 17/01/2024 08:42:29
 Documento Assinado por: AUGUSTO SAMPAIO DE ARAUJO NETTO em 17/01/2024 08:47:34
 Documento Assinado por: NUNO PONCE DE LEAO GONCALVES em 17/01/2024 09:55:40
 Documento Assinado por: BRUNO DAMASCENO COSTA NOVO em 17/01/2024 10:46:06

Documento assinado eletronicamente 434924/2024
 AMAZONPREV - FUNDO PREVIDENCIÁRIO DO ESTADO DO AMAZONAS
 Acesso: <https://www.portaldesegurado.am.gov.br/validar>
 e valide o código: NDMO0TIO



Relatório de Investimentos – Dezembro/2023

8. CONSOLIDADO – FUNDO PREVIDENCIÁRIO AMAZONPREV

1. Investimentos - CONSOLIDADO

Saldo dos Investimentos em 12/2022		R\$ 6.818.754.230,95	
Período	Receitas (R\$)	Despesas (R\$)	Resultado (R\$)
01/2023	R\$ 45.327.600,28	R\$ 13.697.160,01	R\$ 31.630.440,27
02/2023	R\$ 56.872.067,81	R\$ 20.127.536,33	R\$ 36.744.531,48
03/2023	R\$ 56.586.892,72	R\$ 14.866.722,41	R\$ 41.720.170,31
04/2023	R\$ 53.436.002,70	R\$ 13.694.121,29	R\$ 39.741.881,41
05/2023	R\$ 63.975.354,09	R\$ 19.217.972,94	R\$ 44.757.381,15
06/2023	R\$ 58.204.827,71	R\$ 15.438.464,68	R\$ 42.766.363,03
07/2023	R\$ 64.141.055,50	R\$ 14.109.293,00	R\$ 50.031.762,50
08/2023	R\$ 55.130.943,32	R\$ 15.200.791,24	R\$ 39.930.152,08
09/2023	R\$ 66.062.745,23	R\$ 14.835.472,83	R\$ 51.227.272,40
10/2023	R\$ 60.818.440,87	R\$ 21.015.312,90	R\$ 39.803.127,97
11/2023	R\$ 65.091.858,97	R\$ 21.204.654,20	R\$ 43.887.204,77
12/2023	R\$ 147.487.403,31	R\$ 34.965.326,60	R\$ 112.522.076,71
Saldo dos Investimentos em 12/2023		R\$ 8.170.903.196,18	

2. Meta Atuarial do RPPS - Definida na Política de Investimentos - CONSOLIDADO

Taxa de Juros Anual	5,1200 %	Índice de Inflação	IPCA (IBGE)
Item	Em 12 meses	No ano	No mês
IPCA (IBGE)	4,6211 %	4,6211 %	0,5600 %
Juros	5,1200 %	5,1200 %	0,4170 %
Meta	9,9777 %	9,9777 %	0,9793 %
Rentabilidade em %	11,0480 %	11,0480 %	1,9252 %
Rentabilidade em R\$	R\$ 777.386.601,15	R\$ 777.386.601,15	R\$ 152.210.357,89
Resultado em %	+0,9732 %	+0,9732 %	+0,9367 %
Resultado em R\$	R\$ +75.269.981,44	R\$ +75.269.981,44	R\$ +74.784.831,08

Quadro 34.

Nota 1: Os valores de **Receita** referem-se às contribuições previdenciárias recebidas no período. Os valores de **Despesas** referem-se ao pagamento de inativos e pensionistas.

Atenciosamente,

Luiz Cláudio Kogut
Atuário - Miba 1.308

Sócio-Gerente da ACTUARIAL Assessoria e Consultoria Atuarial Ltda-Epp.

Observação: Os resultados deste relatório foram gerados automaticamente por software, portanto, algumas vezes problemas podem ocorrer com os resultados. Se notar alguma diferença nos mesmos, entre em contato com a empresa para que os mesmos sejam corrigidos. Este relatório pode conter informações confidenciais e/ou privilegiadas. Se você não for a pessoa autorizada a obtê-la, não pode usar, copiar ou divulgar as informações nela contidas ou tomar qualquer ação baseada nelas. Comunicações pela Internet não podem ser garantidas quanto à segurança ou inexistência de erros ou de vírus. O remetente, por esta razão, não aceita responsabilidade por qualquer erro ou omissão no contexto da mensagem decorrente da transmissão via internet.

ACTUARIAL Assessoria e Consultoria Atuarial Ltda-Epp
R. Comendador Araújo, 143 - Cjto 101 - 10º andar CEP 80420-800 Curitiba PR Telefone (41) 3322-2110
actuarial.com.br
CNPJ 00.767.919/0001-05

Documento Assinado por: BRUNO RENE DA SILVA BARROSO em 17/01/2024 10:48:10
Documento Assinado por: WELLINGTON GUIMARÃES BENTES em 17/01/2024 11:28:59
Documento Assinado por: LEONARDO A. DE S. CAVALCANTI em 31/01/2024 09:53:06

Documento Assinado por: CLAUDINEI SOARES em 16/01/2024 16:08:34
Documento Assinado por: ANDRE LUIS BENTES DE SOUZA em 17/01/2024 08:42:29
Documento Assinado por: AUGUSTO SAMPAIO DE ARAUJO NETTO em 17/01/2024 08:47:34
Documento Assinado por: NUNO PONCE DE LEAO GONCALVES em 17/01/2024 09:55:40
Documento Assinado por: BRUNO DAMASCENO COSTA NOVO em 17/01/2024 10:46:06

Documento assinado eletronicamente 434924/2024
AMAZONPREV - FUNDO PREVIDENCIÁRIO DO ESTADO DO AMAZONAS
Acesse: <https://www.portaldosegurado.am.gov.br/validar>
e valide o código: NDMO0TI0



Relatório de Investimentos – Dezembro/2023

3. Rentabilidade Mensal x Meta Atuarial - Últimos 12 meses - CONSOLIDADO




Gráfico 8.

4. Rentabilidade Acumulada x Meta Atuarial - Últimos 12 meses - CONSOLIDADO



Atenciosamente,


Luiz Cláudio Kogut
 Atuário - Miba 1.308
Sócio-Gerente da ACTUARIAL Assessoria e Consultoria Atuarial Ltda-Epp.

Observação: Os resultados deste relatório foram gerados automaticamente por software, portanto, algumas vezes problemas podem ocorrer com os resultados. Se notar alguma diferença nos mesmos, entre em contato com a empresa para que os mesmos sejam corrigidos. Este relatório pode conter informações confidenciais e/ou privilegiadas. Se você não for a pessoa autorizada a obtê-la, não pode usar, copiar ou divulgar as informações nela contidas ou tomar qualquer ação baseada nelas. Comunicações pela Internet não podem ser garantidas quanto à segurança ou inexistência de erros ou de vírus. O remetente, por esta razão, não aceita responsabilidade por qualquer erro ou omissão no contexto da mensagem decorrente da transmissão via internet.

ACTUARIAL Assessoria e Consultoria Atuarial Ltda-Epp
 R. Comendador Araújo, 143 - Qto 101 - 10º andar CEP 80420-900 Curitiba PR Telefone (41) 3322-2110
 actuarial.com.br
 CNPJ 00.767.919/0001-05

Gráfico 9.

Documento Assinado por: BRUNO RENE DA SILVA BARROSO em 17/01/2024 10:48:10
 Documento Assinado por: WELLINGTON GUIMARAES BENTES em 17/01/2024 11:28:59
 Documento Assinado por: LEONARDO A. DE S. CAVALCANTI em 31/01/2024 09:53:06

Documento Assinado por: CLAUDINEI SOARES em 16/01/2024 16:08:34
 Documento Assinado por: ANDRE LUIS BENTES DE SOUZA em 17/01/2024 08:42:29
 Documento Assinado por: AUGUSTO SAMPAIO DE ARAUJO NETTO em 17/01/2024 08:47:34
 Documento Assinado por: NUNO PONCE DE LEAO GONCALVES em 17/01/2024 09:55:40
 Documento Assinado por: BRUNO DAMASCENO COSTA NOVO em 17/01/2024 10:46:06

Documento assinado eletronicamente 434924/2024
 AMAZONPREV - FUNDO PREVIDENCIÁRIO DO ESTADO DO AMAZONAS
 Acesso: <https://www.portaldosegurado.am.gov.br/validar>
 e valide o código: NDMO0TI0



Relatório de Investimentos – Dezembro/2023

9. DISPONIBILIDADES DE RECURSOS DO FUNDO FINANCEIRO – FFIN

9.1 FFIN – Poder Executivo

DESCRIÇÃO	SALDOS	
	30/11/2023	29/12/2023
FUNDO BRADESCO MAXI PODER PÚBLICO	R\$ 486.450,00	R\$ 4.815.612,71
FUNDO BRADESCO RF - COMPREV	R\$ 15.049.322,93	R\$ 16.054.205,87
REPASSES PATRONAIS - EXECUTIVO	R\$ 5.155,96	R\$ 8.526,03
COBERTURA DO DEFICIT - EXECUTIVO	R\$ 239.058,25	R\$ 188.206,66
SALÁRIOS NÃO RECLAMADOS	R\$ 236.201,11	R\$ 237.972,51
DISPONIBILIDADE FINANCEIRA	R\$ 1.813,08	R\$ -
DISPONIBILIDADE FINANCEIRA - COMPREV	R\$ 1.204,81	R\$ 12.400,14
TOTAL	R\$ 16.019.206,14	R\$ 21.316.923,92

Quadro 35.

Nota: Os valores recebidos de Contribuição no FFIN são utilizados no pagamento das folhas de aposentados e pensionistas dessa massa previdenciária.

9.2 FPPM – Fundo de Proteção Previdenciária dos Militares

DESCRIÇÃO	SALDOS	
	30/11/2023	29/12/2023
BRADESCO MAXI PODER PÚBLICO - FPPM	R\$ 53.730,06	R\$ 19.976.429,43
DISPONIBILIDADE FINANCEIRA EM CONTA CORRENTE - FPPM	R\$ -	R\$ -
DISPONIBILIDADE FINANCEIRA EM CONTA CORRENTE - FTEMP	R\$ 24.295,13	R\$ 24.263,78
TOTAL	R\$ 78.025,19	R\$ 20.000.693,21

Quadro 36.

Nota: Com base nos termos da LC 206/2020 que, dentre outros, cria o Fundo Temporário - FTEMP a partir dos recursos de contribuição dos servidores militares do FPREV, com finalidade de pagamento dos inativos e pensionistas do FFIN e do FPPM.

9.3 FFIN Defensoria Pública – DPE/AM

DESCRIÇÃO	SALDOS	
	30/11/2023	29/12/2023
BRADESCO MAXI PODER PÚBLICO	R\$ -	R\$ 537.952,67
DISPONIBILIDADE FINANCEIRA EM CONTA CORRENTE	R\$ 501,17	R\$ -
TOTAL	R\$ 501,17	R\$ 537.952,67

Quadro 37.

Documento Assinado por: BRUNO RENE DA SILVA BARROSO em 17/01/2024 10:48:10
Documento Assinado por: WELLINGTON GUIMARÃES BENTES em 17/01/2024 11:28:59
Documento Assinado por: LEONARDO A. DE S. CAVALCANTI em 31/01/2024 09:53:06

Documento Assinado por: CLAUDINEI SOARES em 16/01/2024 16:08:34
Documento Assinado por: ANDRE LUIS BENTES DE SOUZA em 17/01/2024 08:42:29
Documento Assinado por: AUGUSTO SAMPAIO DE ARAUJO NETTO em 17/01/2024 08:47:34
Documento Assinado por: NUNO PONCE DE LEO GONCALVES em 17/01/2024 09:55:40
Documento Assinado por: BRUNO DAMASCENO COSTA NOVO em 17/01/2024 10:46:06

Documento assinado eletronicamente 434924/2024
AMAZONPREV - FUNDO PREVIDENCIÁRIO DO ESTADO DO AMAZONAS
Acesse: <https://www.portaldosegurado.am.gov.br/validar>
e valide o código: NDMO0TI0



Relatório de Investimentos – Dezembro/2023

9.4 FFIN Assembleia – ALE/AM

FUNDO DE INVESTIMENTO	SALDOS	
	30/11/2023	29/12/2023
BRADESCO MAXI PODER PÚBLICO	R\$ -	R\$ -
DISPONIBILIDADE COBERTURA ALE FFIN	R\$ 2.253,97	R\$ 2.075,62
DISPONIBILIDADE FINANCEIRA EM CONTA CORRENTE	R\$ 3.076,75	R\$ 4.166,74
TOTAL	R\$ 5.330,72	R\$ 6.242,36

Quadro 38.

9.5 FFIN - Procuradoria Geral – PGJ / MPE

FUNDO DE INVESTIMENTO	SALDOS	
	30/11/2023	29/12/2023
BRADESCO MAXI PODER PÚBLICO	R\$ 2.582,35	R\$ 4.698.661,65
DISPONIBILIDADE COBERTURA MPE FFIN	R\$ -	R\$ -
DISPONIBILIDADE FINANCEIRA EM CONTA CORRENTE	R\$ -	R\$ -
TOTAL	R\$ 2.582,35	R\$ 4.698.661,65

Quadro 39.

9.6 FFIN – Tribunal de Justiça – TJ/AM

FUNDO DE INVESTIMENTO	SALDOS	
	30/11/2023	29/12/2023
BRADESCO MAXI PODER PÚBLICO	R\$ 5.487.819,10	R\$ 11.773.996,65
DISPONIBILIDADE COBERTURA TJ FFIN	R\$ -	R\$ -
DISPONIBILIDADE FINANCEIRA EM CONTA CORRENTE	R\$ -	R\$ -
TOTAL	R\$ 5.487.819,10	R\$ 11.773.996,65

Quadro 40.

9.7 FFIN – Tribunal de Contas – TCE/AM

FUNDO DE INVESTIMENTO	SALDOS	
	30/11/2023	29/12/2023
BRADESCO MAXI PODER PÚBLICO	R\$ 2.386.830,94	R\$ 1.033.046,10
DISPONIBILIDADE COBERTURA TCE FFIN	R\$ -	R\$ -
DISPONIBILIDADE FINANCEIRA EM CONTA CORRENTE	R\$ -	R\$ -
TOTAL	R\$ 472.599,61	R\$ 1.033.046,10
TOTAL GERAL FFIN	R\$ 24.333.682,07	R\$ 59.367.516,56

Quadro 41

Documento Assinado por: BRUNO RENE DA SILVA BARROSO em 17/01/2024 10:48:10
Documento Assinado por: WELLINGTON GUIMARAES BENTES em 17/01/2024 11:28:59
Documento Assinado por: LEONARDO A. DE S. CAVALCANTI em 31/01/2024 09:53:06

Documento Assinado por: CLAUDINEI SOARES em 16/01/2024 16:08:34
Documento Assinado por: ANDRE LUIS BENTES DE SOUZA em 17/01/2024 08:42:29
Documento Assinado por: AUGUSTO SAMPAIO DE ARAUJO NETTO em 17/01/2024 08:47:34
Documento Assinado por: NUNO PONCE DE LEO GONCALVES em 17/01/2024 09:55:40
Documento Assinado por: BRUNO DAMASCENO COSTA NOVO em 17/01/2024 10:46:06

Documento assinado eletronicamente 434924/2024
AMAZONPREV - FUNDO PREVIDENCIÁRIO DO ESTADO DO AMAZONAS
Acesse: <https://www.portaldesegurado.am.gov.br/validar>
e valide o código: NDMO0T0



Relatório de Investimentos – Dezembro/2023

10. DISPONIBILIDADES DE RECURSOS DE TAXA DE ADMINISTRAÇÃO

10.1 Evolução do Saldo de Taxa de Administração

DESCRIÇÃO	SALDOS		
	29/09/2023	30/11/2023	29/12/2023
BRADESCO MAXI PODER PÚBLICO	R\$ 2.172.585,41	R\$ 426.668,15	R\$ 3.652.977,79
CAIXA FI BRASIL REF DI LP	R\$ 15.917.419,57	R\$ 16.234.732,00	R\$ 10.352.365,27
DISPONIBILIDADE FINANCEIRA EM CONTA CORRENTE	R\$ -	R\$ -	R\$ -
DISPONIBILIDADE FINANCEIRA EM CONTA CORRENTE	R\$ -	R\$ -	R\$ 24.116,34
TOTAL PODER EXECUTIVO	R\$ 18.090.004,98	R\$ 16.661.400,15	R\$ 14.029.459,40
DESCRIÇÃO	SALDOS		
	29/09/2023	30/11/2023	29/12/2023
BRADESCO MAXI PODER PÚBLICO	R\$ -	R\$ -	R\$ -
DISPONIBILIDADE FINANCEIRA EM CONTA CORRENTE	R\$ -	R\$ -	R\$ -
TOTAL - ALE	R\$ -	R\$ -	R\$ -
DESCRIÇÃO	SALDOS		
	29/09/2023	30/11/2023	29/12/2023
BRADESCO MAXI PODER PÚBLICO	R\$ -	R\$ -	R\$ -
DISPONIBILIDADE FINANCEIRA EM CONTA CORRENTE	R\$ -	R\$ -	R\$ -
TOTAL - TCE	R\$ -	R\$ -	R\$ -
DESCRIÇÃO	SALDOS		
	29/09/2023	30/11/2023	29/12/2023
BRADESCO MAXI PODER PÚBLICO	R\$ -	R\$ -	R\$ -
DISPONIBILIDADE FINANCEIRA EM CONTA CORRENTE	R\$ -	R\$ -	R\$ -
TOTAL TJ/AM	R\$ -	R\$ -	R\$ -
DESCRIÇÃO	SALDOS		
	29/09/2023	30/11/2023	29/12/2023
BRADESCO MAXI PODER PÚBLICO	R\$ -	R\$ -	R\$ -
DISPONIBILIDADE FINANCEIRA EM CONTA CORRENTE	R\$ -	R\$ -	R\$ -
TOTAL PGJ/AM	R\$ -	R\$ -	R\$ -
TOTAL GERAL	R\$ 18.090.004,98	R\$ 16.661.400,15	R\$ 14.029.459,40

Quadro 42.

Documento Assinado por: BRUNO RENE DA SILVA BARROSO em 17/01/2024 10:48:10
 Documento Assinado por: WELLINGTON GUIMARAES BENTES em 17/01/2024 11:28:59
 Documento Assinado por: LEONARDO A. DE S. CAVALCANTI em 31/01/2024 09:53:06

Documento Assinado por: CLAUDINEI SOARES em 16/01/2024 16:08:34
 Documento Assinado por: ANDRE LUIS BENTES DE SOUZA em 17/01/2024 08:42:29
 Documento Assinado por: AUGUSTO SAMPAIO DE ARAUJO NETTO em 17/01/2024 08:47:34
 Documento Assinado por: NUNO PONCE DE LEO GONCALVES em 17/01/2024 09:55:40
 Documento Assinado por: BRUNO DAMASCENO COSTA NOVO em 17/01/2024 10:46:06

Documento assinado eletronicamente 434924/2024
 AMAZONPREV - FUNDO PREVIDENCIÁRIO DO ESTADO DO AMAZONAS
 Acesso: <https://www.portaldesegurado.am.gov.br/validar>
 e valide o código: NDMO0TIO



Relatório de Investimentos – Dezembro/2023

11. ENQUADRAMENTO DOS RECURSOS

11.1 Enquadramento I – Segmento de Aplicação – Renda Fixa

SEGMENTO DE APLICAÇÃO - RENDA FIXA	TOTAL	% DA CARTEIRA	ESTRATÉGIA DE ALOCAÇÃO - PAI 2023		Resolução CMN nº 4.963/21				
			ESTRATÉGIA ALVO	LIMITE SUPERIOR					
TÍTULOS DO TESOIRO NACIONAL	R\$ 3.984.601.346,91	48,78%	34,00%	100,00%	art. 7º, inciso I, "a"				
TOTAL art. 7º, inciso I, "a"	R\$ 3.984.601.346,91								
CAIXA FI BRASIL IMA B5 TP RF LP	R\$ 199.608.660,80	11,19%	29,00%	100,00%	art. 7º, Inciso I, "b"				
BB PREVIDENCIÁRIO RF IDKA 2	R\$ 200.003.445,34								
CAIXA FI BRASIL 2024 VI TP RF	R\$ 58.071.814,91								
CAIXA FIC BRASIL GESTÃO ESTRATÉGICA	R\$ 147.536.221,89								
SAFRA SOBERANO REGIME PROPRIO DI FIC REF	R\$ 89.051.045,35								
ITAÚ INST. ALOC. DINÂMICA FI FIC	R\$ 99.671.232,49								
ITAU SOBERANO SIMPLES FIC	R\$ 53.764.892,37								
BRADERCO MAXI PODER PÚBLICO	R\$ 66.072.686,38								
TOTAL art. 7º, inciso I, "b"	R\$ 913.779.999,53								
BRADERCO FI REFERENCIADO DI PREMIUM	R\$ 441.625.241,79	5,68%	5,00%	70,00%	art. 7º, inciso III, "a"				
CAIXA FI BRASIL REF DI LP	R\$ 22.417.071,02								
TOTAL art. 7º, inciso III, "a"	R\$ 464.042.312,81								
SANTANDER CRED PRIV CRESCIMENT INST	R\$ 37.003.164,76	7,18%	10,00%	10,00%	art 7º, inciso V, "b"				
ITAU HIGH GRADE RF CP FIC FI	R\$ 101.376.703,29								
BTG PACTUAL CRED CORP I FIC FI RF CP	R\$ 103.022.632,31								
PORTO SEGURO FI REFERENCIADO DI CP	R\$ 102.182.940,09								
BNP PARIBAS MAC TH DI FI RF REF	R\$ 107.124.586,03								
SAFRA EXTRA BANCOS FIC RF CRED PR	R\$ 135.706.819,91								
TOTAL art 7º, inciso V, "b"	R\$ 586.416.846,39								
TOTAL RENDA FIXA	R\$ 5.948.840.505,64					72,83%			

Quadro 43.

Documento Assinado por: BRUNO RENE DA SILVA BARROSO em 17/01/2024 10:48:10
 Documento Assinado por: WELLINGTON GUIMARAES BENTES em 17/01/2024 11:28:59
 Documento Assinado por: LEONARDO A. DE S. CAVALCANTI em 31/01/2024 09:53:06

Documento Assinado por: CLAUDINEI SOARES em 16/01/2024 16:08:34
 Documento Assinado por: ANDRE LUIS BENTES DE SOUZA em 17/01/2024 08:42:29
 Documento Assinado por: AUGUSTO SAMPAIO DE ARAUJO NETTO em 17/01/2024 08:47:34
 Documento Assinado por: NUNO PONCE DE LEO GONCALVES em 17/01/2024 09:55:40
 Documento Assinado por: BRUNO DAMASCENO COSTA NOVO em 17/01/2024 10:46:06

Documento assinado eletronicamente 434924/2024
 AMAZONPREV - FUNDO PREVIDENCIÁRIO DO ESTADO DO AMAZONAS
 Acesso: <https://www.portaldesegurado.am.gov.br/validar>
 e valide o código: NDMO0TI0



Relatório de Investimentos – Dezembro/2023

11.2 Enquadramento I – Segmento de Aplicação – Renda Variável

SEGMENTO DE APLICAÇÃO - RENDA VARIÁVEL	TOTAL	% DA CARTEIRA	ESTRATÉGIA DE ALOCAÇÃO - PAI 2023		Resolução CMN nº 4.963/21
			ESTRATÉGIA ALVO	LIMITE SUPERIOR	
ARX INCOME INSTITUCIONAL FIC FIA	R\$ 78.180.715,30	20,02%	15,00%	44,00%	art. 8º, inciso I
AZ QUEST SMALL MID INST. FIC FIA	R\$ 80.436.363,26				
BB PREVID AÇÕES VALOR FIC FIA	R\$ 132.205.686,03				
BB SELEÇÃO FATOR FIC FI	R\$ 59.191.641,58				
BRADESCO FIA MID SMALL CAPS	R\$ 116.200.396,89				
BRASIL CAPITAL RP INSTITUCIONAL FIC FIA	R\$ 45.037.865,04				
BTG ABSOLUTO INST. FIQ FIA	R\$ 215.175.359,69				
CAIXA FIC FIA BRASIL AÇÕES LIVRE QUANTITATIVO	R\$ 40.714.080,80				
DAYCOVAL IBOVESPA ATIVO FI AÇÕES	R\$ 21.251.092,63				
ICATÚ VANGUARDA DIVIDENDOS FIA	R\$ 94.793.897,42				
ITAÚ AÇÕES DUNAMIS FIC	R\$ 57.931.366,07				
ITAÚ SMALL CAP VALUATION	R\$ 79.576.991,78				
OCCAM FIC FIA	R\$ 113.303.588,45				
VINCI MOSAICO INSTITUCIONAL FIA	R\$ 115.441.916,75				
GUEPARDO INSTITUCIONAL FIC FIA	R\$ 107.723.739,92				
VINCI SELECTION EQUITIES FIA	R\$ 48.285.696,98				
TRIGONO FLAGSHIP INST FIC FIA	R\$ 53.845.022,56				
TARPON GT 30 FIC FIA	R\$ 105.835.054,92				
TRIGONO DELPHOS INCOME INST FIC FIA	R\$ 5.546.807,14				
CONSTANCIA FUNDAMENTO FIA	R\$ 47.882.818,57				
CLARITAS VALOR FEEDER FIC FIA	R\$ 16.413.871,65				
TOTAL art. 8º, inciso I, "a"	R\$ 1.634.973.973,43				
TOTAL RENDA VARIÁVEL	R\$ 1.634.973.973,43	20,02%			

Quadro 44.

11.3 Enquadramento I – Segmento de Aplicação – Investimentos no Exterior

SEGMENTO DE APLICAÇÃO - INVESTIMENTO NO EXTERIOR	TOTAL	% DA CARTEIRA	ESTRATÉGIA DE ALOCAÇÃO - PAI 2023		Resolução CMN nº 4.963/21
			LIMITE ALVO	LIMITE SUPERIOR	
BB MM GLOBAL SELECT EQUITY INVEST NO EXTERIOR	R\$ 30.220.360,70	1,95%	1,00%	10,00%	art 9º-A, inciso II
GENIAL MS GLOBAL BRANDS FIC FIA	R\$ 34.452.022,68				
GENIAL MS US GROWTH FIC FIA IE	R\$ 17.415.583,10				
SANTANDER GLOBAL EQUITY INVEST EXT DOLAR	R\$ 48.984.837,96				
SCHRODER SUSTENT ACOES GLOBAIS FIC FIA IE	R\$ 28.057.896,57				
TOTAL art 9º, inciso II - Sufixo Investimento no Exterior	R\$ 159.130.701,01				
BB AÇÕES ESG FIA - BDR NIVEL I	R\$ 66.754.995,87	1,62%	1,00%		art 9º-A, inciso III
SAFRA CONSUMO AMERICANO BDR - NIVEL I	R\$ 31.390.933,70				
ITAU BDR NIVEL I AÇÕES	R\$ 33.792.094,90				
TOTAL art 9º, inciso III - BDR Nível I	R\$ 131.938.024,47				
TOTAL INVESTIMENTOS NO EXTERIOR	R\$ 291.068.725,48	3,56%			

Quadro 45.

Documento Assinado por: BRUNO RENE DA SILVA BARROSO em 17/01/2024 10:48:10
 Documento Assinado por: WELLINGTON GUIMARAES BENTES em 17/01/2024 11:28:59
 Documento Assinado por: LEONARDO A. DE S. CAVALCANTI em 31/01/2024 09:53:06

Documento Assinado por: CLAUDINEI SOARES em 16/01/2024 16:08:34
 Documento Assinado por: ANDRE LUIS BENTES DE SOUZA em 17/01/2024 08:42:29
 Documento Assinado por: AUGUSTO SAMPAIO DE ARAUJO NETTO em 17/01/2024 08:47:34
 Documento Assinado por: NUNO PONCE DE LEO GONCALVES em 17/01/2024 09:55:40
 Documento Assinado por: BRUNO DAMASCENO COSTA NOVO em 17/01/2024 10:46:06

Documento assinado eletronicamente 434924/2024
 AMAZONPREV - FUNDO PREVIDENCIÁRIO DO ESTADO DO AMAZONAS
 Acesso: <https://www.portaldosegurado.am.gov.br/validar>
 e valide o código: NDMO0TI0



Relatório de Investimentos – Dezembro/2023

11.4 Enquadramento I – Segmento de Aplicação – Fundos Estruturados

SEGMENTO DE APLICAÇÃO - FUNDOS ESTRUTURADOS	TOTAL	% DA CARTEIRA	ESTRATÉGIA DE ALOCAÇÃO - PAI 2023		Resolução CMN nº 4.963/21
			LIMITE ALVO	LIMITE SUPERIOR	
SAFRA S&P REAIS PB FIC MULTIMERCADO	R\$ 41.619.756,66	2,02%	2,00%	10,00%	art. 10º, inciso I, a
BTG PACTUAL S&P 500 BRL FI MULT	R\$ 20.040.508,45				
FI CAIXA CAPITAL PROTEGIDO IV	R\$ 17.994.039,86				
CAIXA FIC CAPITAL PROTEGIDO IBOV V LP	R\$ 21.430.206,35				
RIO BRAVO PROTEÇÃO II FIM	R\$ 11.733.921,62				
RIO BRAVO PROTEÇÃO BOLSA AMERICANA FIM	R\$ 34.449.505,52				
RIO BRAVO PROTEÇÃO FIM	R\$ 17.729.236,91				
TOTAL art. 10º, inciso I, "a"	R\$ 164.997.175,37				
BTG ECONOMIA REAL FIP	R\$ 40.751.339,99	1,58%	2,00%	5,00%	art. 10º, inciso I, b
BTG PACTUAL INV DE IMPACTO CL A FIP MULT	R\$ 22.704.603,77				
BTG PACTUAL CLA ECONOMIA REAL II FIP MULT	R\$ 6.257.563,28				
CLA VINCI STRATEGIC PARTINERS I FIP MULT	R\$ 2.110.461,07				
KINEA PRIVATE EQUITY FEEDER INST I FIP	R\$ 26.962.579,28				
PÁTRIA PRIVATE EQUITY VII ADVISORY FIP	R\$ 29.971.356,30				
TOTAL art. 10º, inciso I, "b"	R\$ 128.757.903,69				
TOTAL FUNDOS ESTRUTURADOS	R\$ 293.755.079,06	3,60%			
TOTAL GERAL DAS APLICAÇÕES	R\$ 8.168.638.283,61	100%			

Quadro 46.

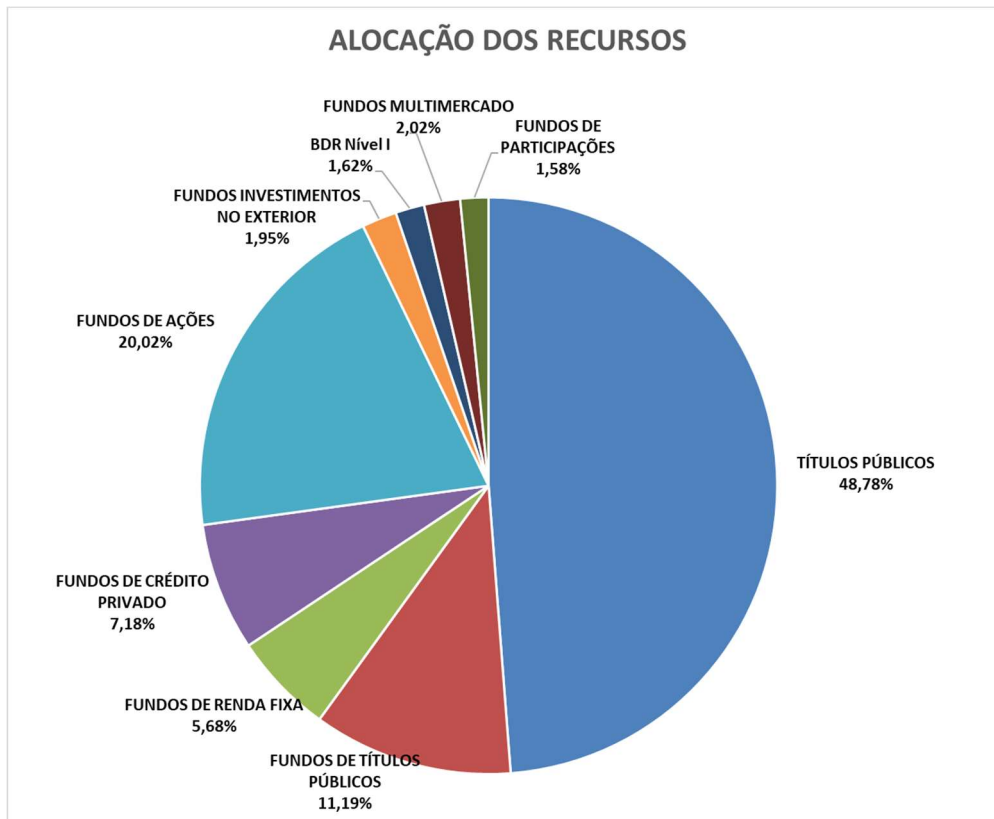


Gráfico 10.

Documento Assinado por: BRUNO RENE DA SILVA BARROSO em 17/01/2024 10:48:10
 Documento Assinado por: WELLINGTON GUIMARAES BENTES em 17/01/2024 11:28:59
 Documento Assinado por: LEONARDO A. DE S. CAVALCANTI em 31/01/2024 09:53:06

Documento Assinado por: CLAUDINEI SOARES em 16/01/2024 16:08:34
 Documento Assinado por: ANDRE LUIS BENTES DE SOUZA em 17/01/2024 08:42:29
 Documento Assinado por: AUGUSTO SAMPAIO DE ARAUJO NETTO em 17/01/2024 08:47:34
 Documento Assinado por: NUNO PONCE DE LEAO GONCALVES em 17/01/2024 09:55:40
 Documento Assinado por: BRUNO DAMASCENO COSTA NOVO em 17/01/2024 10:46:06

Documento assinado eletronicamente 434924/2024
 AMAZONPREV - FUNDO PREVIDENCIÁRIO DO ESTADO DO AMAZONAS
 Acesso: <https://www.portaldosegurado.am.gov.br/validar>
 e valide o código: NDMO0TI



Relatório de Investimentos – Dezembro/2023

11.5 Enquadramento II – Limites Gerais – art. 18º - Res. CMN 4.963/2021

SEGMENTO DE APLICAÇÃO		TOTAL APLICADO	% CARTEIRA	LIMITE NO PL DO RPPS POR FUNDO
FI RF 100% TPF	CAIXA FI BRASIL 2024 VI TP RF	R\$ 58.071.814,91	0,70%	100%
FI RENDA FIXA	BRADESCO MAXI PODER PÚBLICO	R\$ 66.072.686,38	0,80%	100%
	ITAU SOBERANO SIMPLES FIC - FUNDO NOVO	R\$ 53.764.892,37	0,65%	
	CAIXA FIC BRASIL GESTÃO ESTRATÉGICA	R\$ 147.536.221,89	1,79%	
	BB PREVIDENCIÁRIO RF IDKA 2	R\$ 200.003.445,34	2,43%	
	ITAÚ INST. ALOC. DINÂMICA FI FIC	R\$ 99.671.232,49	1,21%	
	SAFRA SOBERANO REGIME PROPRIO DI FIC REF	R\$ 89.051.045,35	1,08%	
	CAIXA FI BRASIL IMA B5 TP RF LP	R\$ 199.608.660,80	2,42%	
	CAIXA FI BRASIL REF DI LP	R\$ 22.417.071,02	0,27%	
	BRADESCO FI REFERENCIADO DI PREMIUM	R\$ 441.625.241,79	5,36%	20%
FI RF CREDITO PRIVADO	SANTANDER CRED PRIV CRESCIMENT INST	R\$ 37.003.164,76	0,45%	20%
	ITAU HIGH GRADE RF CP FIC FI	R\$ 101.376.703,29	1,23%	
	BTG PACTUAL CRED CORP I FIC FI RF CP	R\$ 103.022.632,31	1,25%	
	PORTO SEGURO FI REFERENCIADO DI CP	R\$ 102.182.940,09	1,24%	
	BNP PARIBAS MACTH DI FI RF REF	R\$ 107.124.586,03	1,30%	
	SAFRA EXTRA BANCOS FIC RF CRED PR	R\$ 135.706.819,91	1,65%	
CDB	CDB-FACIL CDI - P/ RESGATE	R\$ -	0,00%	15%
FUNDOS DE AÇÕES	ARX INCOME INSTITUCIONAL FIC FIA	R\$ 78.180.715,30	0,95%	20%
	AZ QUEST SMALL MID INST. FIC FIA	R\$ 80.436.363,26	0,98%	
	BB PREVID AÇÕES VALOR FIC FIA	R\$ 132.205.686,03	1,60%	
	BB AÇÕES QUANTITATIVO FIC FI	R\$ 59.191.641,58	0,72%	
	BRADESCO FIA MID SMALL CAPS	R\$ 116.200.396,89	1,41%	
	BRASIL CAPITAL RP INSTITUCIONAL FIC FIA	R\$ 45.037.865,04	0,55%	
	BTG ABSOLUTO INST. FIQ FIA	R\$ 215.175.359,69	2,61%	
	CAIXA FIC FIA BRASIL AÇÕES LIVRE QUANTITATIVO	R\$ 40.714.080,80	0,49%	
	DAYCOVAL IBOVESPA ATIVO FI AÇÕES	R\$ 21.251.092,63	0,26%	
	ICATÚ VANGUARDA DIVIDENDOS FIA	R\$ 94.793.897,42	1,15%	
	ITAÚ AÇÕES DUNAMIS FIC	R\$ 57.931.366,07	0,70%	
	ITAÚ SMALL CAP VALUATION	R\$ 79.576.991,78	0,97%	
	OCCAM FIC FIA	R\$ 113.303.588,45	1,37%	
	VINCI MOSAICO INSTUCIONAL FIA	R\$ 115.441.916,75	1,40%	
	GUEPARDO INSTITUCIONAL FIC FIA	R\$ 107.723.739,92	1,31%	
	VINCI SELECTION EQUITIES FIA	R\$ 48.285.696,98	0,59%	
	TRIGONO FLAGSHIP INST FIC FIA	R\$ 53.845.022,56	0,65%	
	TARPON GT 30 FIC FIA	R\$ 105.835.054,92	1,28%	
TRIGONO DELPHOS INCOME INST FIC FIA	R\$ 5.546.807,14	0,07%		
CONSTANCIA FUNDAMENTO FIA	R\$ 47.882.818,57	0,58%		
CLARITAS VALOR FEEDER FIC FIA	R\$ 16.413.871,65	0,20%		
INVEST NO EXTERIOR - FI	BB MM GLOBAL SELECT EQUITY INVEST NO EXTERIOR	R\$ 30.220.360,70	0,37%	20%
	GENIAL MS GLOBAL BRANDS FIC FIA	R\$ 34.452.022,68	0,42%	
	GENIAL MS US GROWTH FIC FIA IE	R\$ 17.415.583,10	0,21%	
	SANTANDER GLOBAL EQUITY INVEST EXT DOLAR	R\$ 48.984.837,96	0,59%	
	SCHRODER SUSTENT ACOES GLOBAIS FIC FIA IE	R\$ 28.057.896,57	0,34%	
FIA - BDR	BB AÇÕES ESG FIA - BDR NIVEL I	R\$ 66.754.995,87	0,81%	20%
	ITAU BDR NIVE 1 AÇÕES	R\$ 33.792.094,90	0,41%	
	SAFRA CONSUMO AMERICANO BDR - NIVEL I	R\$ 31.390.933,70	0,38%	

Documento assinado por: BRUNO RENE DA SILVA BARROSO em 17/01/2024 10:48:10
Documento Assinado por: WELLINGTON GUIMARAES BENTES em 17/01/2024 11:28:59
Documento Assinado por: LEONARDO A. DE S. CAVALCANTI em 31/01/2024 09:53:06

Documento Assinado por: CLAUDINEI SOARES em 16/01/2024 16:08:34
Documento Assinado por: ANDRE LUIS BENTES DE SOUZA em 17/01/2024 08:42:29
Documento Assinado por: AUGUSTO SAMPAIO DE ARAUJO NETTO em 17/01/2024 08:47:34
Documento Assinado por: NUNO PONCE DE LEO GONCALVES em 17/01/2024 09:55:40
Documento Assinado por: BRUNO DAMASCENO COSTA NOVO em 17/01/2024 10:46:06

Documento assinado eletronicamente 434924/2024
AMAZONPREV - FUNDO PREVIDENCIÁRIO DO ESTADO DO AMAZONAS
Acesse: <https://www.portaldodesegado.am.gov.br/validar>
e valide o código: NDMO0TI0



Relatório de Investimentos – Dezembro/2023

FUNDOS MULTIMERCADO	SAFRA S&P REAIS PB FIC MULTIMERCADO	R\$	41.619.756,66	0,50%	20%
	BTG PACTUAL S&P 500 BRL FI MULT	R\$	20.040.508,45	0,24%	
	FI CAIXA CAPITAL PROTEGIDO IV	R\$	17.994.039,86	0,22%	
	CAIXA FIC CAPITAL PROTEGIDO IBOV V LP	R\$	21.430.206,35	0,26%	
	RIO BRAVO PROTEÇÃO II FIM - FUNDO NOVO	R\$	11.733.921,62	0,14%	
	RIO BRAVO PROTEÇÃO BOLSA AMERICANA FIM	R\$	34.449.505,52	0,42%	
	RIO BRAVO PROTEÇÃO FIM	R\$	17.729.236,91	0,22%	
FIP	BTG ECONOMIA REAL FIP	R\$	40.751.339,99	0,49%	20%
	KINEA PRIVATE EQUITY FEEDER INST I FIP	R\$	26.962.579,28	0,33%	
	BTG PACTUAL CLA ECONOMIA REAL II FIP MULT	R\$	6.257.563,28	0,08%	
	CLA VINCI STRATEGIC PARTINERS I FIP MULT	R\$	2.110.461,07	0,03%	
	PÁTRIA PRIVATE EQUITY VII ADVISORY FIP	R\$	29.971.356,30	0,36%	
	BTG PACTUAL IMPACTO FIP	R\$	22.704.603,77	0,28%	
TOTAL SEGMENTO APLICAÇÃO		R\$	4.184.036.936,70		

Quadro 47.

Documento Assinado por: BRUNO RENE DA SILVA BARROSO em 17/01/2024 10:48:10
 Documento Assinado por: WELLINGTON GUIMARAES BENTES em 17/01/2024 11:28:59
 Documento Assinado por: LEONARDO A. DE S. CAVALCANTI em 31/01/2024 09:53:06

Documento Assinado por: CLAUDINEI SOARES em 16/01/2024 16:08:34
 Documento Assinado por: ANDRE LUIS BENTES DE SOUZA em 17/01/2024 08:42:29
 Documento Assinado por: AUGUSTO SAMPAIO DE ARAUJO NETTO em 17/01/2024 08:47:34
 Documento Assinado por: NUNO PONCE DE LEO GONCALVES em 17/01/2024 09:55:40
 Documento Assinado por: BRUNO DAMASCENO COSTA NOVO em 17/01/2024 10:46:06

Documento assinado eletronicamente 434924/2024
 AMAZONPREV - FUNDO PREVIDENCIÁRIO DO ESTADO DO AMAZONAS
 Acesso: <https://www.portaldesegurado.am.gov.br/validar>
 e valide o código: NDMO0TI0



Relatório de Investimentos – Dezembro/2023

11.6 Enquadramento III – Limites Gerais – art. 19º - Res. CMN 4.963/2021

SEGMENTO DE APLICAÇÃO		TOTAL APLICADO	PATRIMÔNIO LÍQUIDO DO FUNDO - R\$	% DO PL DO FUNDO	LIMITE RESOL. CMN 4.963/21
FI RF - 100% TPF	CAIXA FI BRASIL 2024 VI TP RF	R\$ 58.071.814,91	R\$ 234.828.179,06	24,73%	100%
	CAIXA FIC BRASIL GESTÃO ESTRATÉGICA	R\$ 147.536.221,89	R\$ 5.184.189.770,00	2,85%	
	BRADESCO MAXI PODER PÚBLICO	R\$ 66.072.686,38	R\$ 468.218.135,18	14,11%	
	CAIXA FI BRASIL IMA B5 TP RF LP	R\$ 199.608.660,80	R\$ 7.523.766.972,01	2,65%	
	BB PREVIDENCIÁRIO RF IDKA 2	R\$ 200.003.445,34	R\$ 5.672.421.301,80	3,53%	
	ITAU SOBERANO SIMPLES FIC	R\$ 53.764.892,37	R\$ 56.639.505.158,53	0,09%	
	SAFRA SOBERANO REGIME PROPRIO DI FIC REF	R\$ 89.051.045,35	R\$ 5.630.462.822,58	1,58%	
	ITAÚ INST. ALOC. DINÂMICA FI FIC	R\$ 99.671.232,49	R\$ 2.228.464.987,02	4,47%	
FI RENDA FIXA	BRADESCO FI REFERENCIADO DI PREMIUM	R\$ 441.625.241,79	R\$ 10.247.341.113,60	4,31%	15%
	CAIXA FI BRASIL REF DI LP	R\$ 22.417.071,02	R\$ 14.627.876.402,56	0,15%	
FI RF CREDITO PRIVADO	SANTANDER CRED PRIV CRESCIMENT INST	R\$ 37.003.164,76	R\$ 1.197.077.989,09	3,09%	5%
	ITAU HIGH GRADE RF CP FIC FI	R\$ 101.376.703,29	R\$ 9.458.353.780,08	1,07%	
	BTG PACTUAL CRED CORP I FIC FI RF CP	R\$ 103.022.632,31	R\$ 2.779.077.425,95	3,71%	
	PORTO SEGURO FI REFERENCIADO DI CP	R\$ 102.182.940,09	R\$ 3.954.159.172,90	2,58%	
	BNP PARIBAS MACTH DI FI RF REF	R\$ 107.124.586,03	R\$ 13.233.154.738,80	0,81%	
	SAFRA EXTRA BANCOS FIC RF CRED PR	R\$ 135.706.819,91	R\$ 3.900.092.717,78	3,48%	
FUNDOS DE AÇÕES	ARX INCOME INSTITUCIONAL FIC FIA	R\$ 78.180.715,30	R\$ 461.085.400,40	16,96%	15%
	AZ QUEST SMALL MID INST. FIC FIA	R\$ 80.436.363,26	R\$ 1.275.100.529,68	6,31%	
	BB PREVID AÇÕES VALOR FIC FIA	R\$ 132.205.686,03	R\$ 877.700.592,71	15,06%	
	BB AÇÕES QUANTITATIVO FIC FI	R\$ 59.191.641,58	R\$ 1.449.231.288,62	4,08%	
	BRADESCO FIA MID SMALL CAPS	R\$ 116.200.396,89	R\$ 739.225.645,67	15,72%	
	BRASIL CAPITAL RP INSTITUCIONAL FIC FIA	R\$ 45.037.865,04	R\$ 291.570.251,09	15,45%	
	BTG ABSOLUTO INST. FIQ FIA	R\$ 215.175.359,69	R\$ 1.351.408.126,44	15,92%	
	CAIXA FIC FIA BRASIL AÇÕES LIVRE QUANTITATIVO	R\$ 40.714.080,80	R\$ 787.114.415,63	5,17%	
	DAYCOVAL IBOVESPA ATIVO FI AÇÕES	R\$ 21.251.092,63	R\$ 128.321.847,18	16,56%	
	ICATÚ VANGUARDA DIVIDENDOS FIA	R\$ 94.793.897,42	R\$ 673.895.914,30	14,07%	
	ITAÚ AÇÕES DUNAMIS FIC	R\$ 57.931.366,07	R\$ 1.630.113.546,20	3,55%	
	ITAÚ SMALL CAP VALUATION	R\$ 79.576.991,78	R\$ 527.936.555,46	15,07%	
	OCCAM FIC FIA	R\$ 113.303.588,45	R\$ 805.798.112,59	14,06%	
	VINCI MOSAICO INSTITUCIONAL FIA	R\$ 115.441.916,75	R\$ 711.851.962,65	16,22%	
	GUEPARDO INSTITUCIONAL FIC FIA	R\$ 107.723.739,92	R\$ 2.057.268.947,71	5,24%	
	VINCI SELECTION EQUITIES FIA	R\$ 48.285.696,98	R\$ 554.617.745,77	8,71%	
	TRIGONO FLAGSHIP INST FIC FIA	R\$ 53.845.022,56	R\$ 1.058.382.677,44	5,09%	
	TARPON GT 30 FIC FIA	R\$ 105.835.054,92	R\$ 1.911.235.425,13	5,54%	
	TRIGONO DELPHOS INCOME INST FIC FIA	R\$ 5.546.807,14	R\$ 899.215.218,80	0,62%	
	CONSTANCIA FUNDAMENTO FIA	R\$ 47.882.818,57	R\$ 1.351.868.322,42	3,54%	
CLARITAS VALOR FEEDER FIC FIA	R\$ 16.413.871,65	R\$ 799.027.400,92	2,05%		
INVEST NO EXTERIOR - FI	BB MM GLOBAL SELECT EQUITY INVEST NO EXTERIOR	R\$ 30.220.360,70	R\$ 1.256.953.555,38	2,40%	15%
	GENIAL MS GLOBAL BRANDS FIC FIA	R\$ 34.452.022,68	R\$ 109.748.968.022,74	0,03%	
	GENIAL MS US GROWTH FIC FIA IE	R\$ 17.415.583,10	R\$ 17.277.614.142,16	0,10%	
	SANTANDER GLOBAL EQUITY INVEST EXT DOLAR	R\$ 48.984.837,96	R\$ 579.302.383,28	8,46%	
	SCHRODER SUSTENT ACOES GLOBAIS FIC FIA IE	R\$ 28.057.896,57	R\$ 29.141.702.187,79	0,10%	
FIA - BDR	BB AÇÕES ESG FIA - BDR NIVEL I	R\$ 66.754.995,87	R\$ 1.269.263.453,38	5,26%	15%
	ITAU BDR NIVEL I AÇÕES	R\$ 33.792.094,90	R\$ 241.424.185,71	14,00%	
	SAFRA CONSUMO AMERICANO BDR - NIVEL I	R\$ 31.390.933,70	R\$ 649.301.092,13	4,83%	

Documento Assinado por: BRUNO RENE DA SILVA BARROSO em 17/01/2024 10:48:10
Documento Assinado por: WELLINGTON GUIMARAES BENTES em 17/01/2024 11:28:59
Documento Assinado por: LEONARDO A. DE S. CAVALCANTI em 31/01/2024 09:53:06

Documento Assinado por: CLAUDINEI SOARES em 16/01/2024 16:08:34
Documento Assinado por: ANDRE LUIS BENTES DE SOUZA em 17/01/2024 08:42:29
Documento Assinado por: AUGUSTO SAMPAIO DE ARAUJO NETTO em 17/01/2024 08:47:34
Documento Assinado por: NUNO PONCE DE LEO GONCALVES em 17/01/2024 09:55:40
Documento Assinado por: BRUNO DAMASCENO COSTA NOVO em 17/01/2024 10:46:06

Documento assinado eletronicamente 434924/2024
AMAZONPREV - FUNDO PREVIDENCIÁRIO DO ESTADO DO AMAZONAS
Acesse: <https://www.portaldesegurado.am.gov.br/validar>
e valide o código: NDMOOTOI



Relatório de Investimentos – Dezembro/2023

		R\$	R\$		
FUNDOS MULTIMERCADO	SAFRA S&P REAIS PB FIC MULTIMERCADO	R\$ 41.619.756,66	R\$ 533.432.732,74	7,80%	15%
	BTG PACTUAL S&P 500 BRL FI MULT	R\$ 20.040.508,45	R\$ 495.199.406,31	4,05%	
	FI CAIXA CAPITAL PROTEGIDO IV	R\$ 17.994.039,86	R\$ 123.089.701,51	14,62%	
	CAIXA FIC CAPITAL PROTEGIDO IBOV V LP	R\$ 21.430.206,35	R\$ 240.578.047,92	8,91%	
	RIO BRAVO PROTEÇÃO II FIM - FUNDO NOVO	R\$ 11.733.921,62	R\$ 177.715.768,71	6,60%	
	RIO BRAVO PROTEÇÃO BOLSA AMERICANA FIM	R\$ 34.449.505,52	R\$ 234.329.085,24	14,70%	
	RIO BRAVO PROTEÇÃO FIM	R\$ 17.729.236,91	R\$ 142.822.769,83	12,41%	
FIP	BTG ECONOMIA REAL FIP	R\$ 40.751.339,99	R\$ 3.043.627.274,13	1,34%	15%
	KINEA PRIVATE EQUITY FEEDER INST I FIP	R\$ 26.962.579,28	R\$ 545.069.287,34	4,95%	
	BTG PACTUAL CLA ECONOMIA REAL II FIP MULT	R\$ 6.257.563,28	R\$ 121.486.735,32	5,15%	
	CLA VINCI STRATEGIC PARTINERS I FIP MULT	R\$ 2.110.461,07	R\$ 33.160.819,71	6,36%	
	PÁTRIA PRIVATE EQUITY VII ADVISORY FIP	R\$ 29.971.356,30	R\$ 240.578.047,92	12,46%	
	BTG PACTUAL IMPACTO FIP	R\$ 22.704.603,77	R\$ 476.519.229,23	4,76%	
TOTAL SEGMENTO APLICAÇÃO		R\$ 4.184.036.936,70			

Quadro 48.

Nota 1: Para os fundos de investimentos que compram cotas de fundos de investimentos deve ser considerado, para fins de cumprimento deste artigo, o Patrimônio Líquido do fundo máster, conforme Art. 118 da Portaria MTP 1467/2022.

Nota 2: Observa-se desenquadramento passivo em alguns fundos da Carteira, com resgate de cotas por outros cotistas dos fundos. Considerando o disposto na RESOLUÇÃO CMN Nº 4.963, DE 25 DE NOVEMBRO DE 2021, art. 27, os RPPS poderão manter em carteira, por até 180 (cento e oitenta) dias, as aplicações que passem a ficar desenquadradas em relação a esta Resolução, desde que seja comprovado que o desenquadramento foi decorrente de situações involuntárias, para as quais não tenha dado causa, e que o seu desinvestimento ocasionaria, comparativamente à sua manutenção, maiores riscos para o atendimento aos princípios previstos no art. 1º desta Resolução parag. 1º. Para fins do disposto no caput, são consideradas situações involuntárias: inciso II - resgate de cotas de fundos de investimento por um outro cotista, nos quais o regime próprio de previdência social não efetue novos aportes. Assim sendo, o Comitê deverá manter acompanhando sistemático desses registros de forma a encaminhar à Diretoria as sugestões de movimentações adequadas.

CONTROLE DE PRAZO DE DESENQUADRAMENTO	DT. DESENQ.	EM 15.01.24	PRAZO (180 DIAS)	MEDIDA TOMADA
BRADESCO FIA MID SMALL CAPS	21/08/2023	42 DIAS	21/06/2024	ANALISE DE EVOLUÇÃO DE APORTES
DAYCOVAL IBOVESPA ATIVO FI AÇÕES	30/10/2023	77 DIAS	27/04/2024	ANALISE DE EVOLUÇÃO DE APORTES
ARX INCOME INSTITUCIONAL FIC FIA	30/10/2023	77 DIAS	27/04/2024	ANALISE DE EVOLUÇÃO DE APORTES

Quadro 50.

Nota 3: Em relação ao Fundo VINCI MOSAICO INST FIA, que se encontrava desenquadrado há mais de 100 dias, houve novos aportes, por outros investidores, no decorrer do mês de dezembro, trazendo o fundo para dentro do limite de 15% do PL, conforme previsto em legislação específica, logo o mesmo está devidamente regularizado.

Documento Assinado por: BRUNO RENE DA SILVA BARROSO em 17/01/2024 10:48:10
Documento Assinado por: WELLINGTON GUIMARAES BENTES em 17/01/2024 11:28:59
Documento Assinado por: LEONARDO A. DE S. CAVALCANTI em 31/01/2024 09:53:06

Documento Assinado por: CLAUDINEI SOARES em 16/01/2024 16:08:34
Documento Assinado por: ANDRE LUIS BENTES DE SOUZA em 17/01/2024 08:42:29
Documento Assinado por: AUGUSTO SAMPAIO DE ARAUJO NETTO em 17/01/2024 08:47:34
Documento Assinado por: NUNO PONCE DE LEO GONCALVES em 17/01/2024 09:55:40
Documento Assinado por: BRUNO DAMASCENO COSTA NOVO em 17/01/2024 10:46:06

Documento assinado eletronicamente 434924/2024
AMAZONPREV - FUNDO PREVIDENCIÁRIO DO ESTADO DO AMAZONAS
Acesse: <https://www.portaldesegurado.am.gov.br/validar>
e valide o código: NDMO0TI0



Relatório de Investimentos – Dezembro/2023

11.7 Enquadramento IV – Limites Gerais – art. 20º - A - Res. CMN 4.963/2021

GESTOR DE RECURSOS	TOTAL DE RECURSOS SOB GESTÃO - (RANKING ANBIMA NOVEMBRO/2023 EM R\$ MI)	APLICAÇÕES - AMAZONPREV (DEZEMBRO/2023)	% DE RECURSOS SOB GESTÃO	Resolução CMN nº 4.963/21
BB DTVM S.A	R\$ 1.526.400,13	R\$ 488.376.129,52	0,0320%	5%
CAIXA	R\$ 500.848,25	R\$ 507.772.095,63	0,1014%	
ITAU	R\$ 868.537,34	R\$ 426.113.280,90	0,0491%	
SAFRA	R\$ 125.259,80	R\$ 297.768.555,62	0,2377%	
BRDESCO	R\$ 655.854,99	R\$ 623.898.325,06	0,0951%	
ICATÚ	R\$ 44.326,85	R\$ 94.793.897,42	0,2139%	
BTG PACTUAL	R\$ 351.626,82	R\$ 407.952.007,49	0,1160%	
SANTANDER	R\$ 325.908,10	R\$ 85.988.002,72	0,0264%	
VINCI	R\$ 50.453,75	R\$ 165.838.074,80	0,3287%	
OCCAM	R\$ 4.876,79	R\$ 113.303.588,45	2,3233%	
PLURAL INVEST	R\$ 63.418,89	R\$ 51.867.605,78	0,0818%	
AZ QUEST	R\$ 22.014,25	R\$ 80.436.363,26	0,3654%	
BC GESTAO	R\$ 3.468,09	R\$ 45.037.865,04	1,2986%	
ARX	R\$ 26.984,70	R\$ 78.180.715,30	0,2897%	
SCHRODER	R\$ 25.042,41	R\$ 28.057.896,57	0,1120%	
DAYCOVAL	R\$ 14.062,88	R\$ 21.251.092,63	0,1511%	
GUEPARDO	R\$ 3.827,32	R\$ 107.723.739,92	2,8146%	
TRIGONO	R\$ 3.552,68	R\$ 59.391.829,70	1,6717%	
TARPON	R\$ 6.322,95	R\$ 105.835.054,92	1,6738%	
RIO BRAVO	R\$ 9.545,67	R\$ 63.912.664,05	0,6695%	
PORTO SEGURO	R\$ 24.276,75	R\$ 102.182.940,09	0,4209%	
CONSTANCIA	R\$ 1.896,76	R\$ 47.882.818,57	2,5245%	
BNP PARIBAS	R\$ 68.689,95	R\$ 107.124.586,03	0,1560%	
KINEA	R\$ 131.942,00	R\$ 26.962.579,28	0,0204%	
PATRIA INVEST	R\$ 46.858,61	R\$ 29.971.356,30	0,0640%	
CLARITAS	R\$ 7.151,07	R\$ 16.413.871,65	0,2295%	

Quadro 49.

Nota 1: Para fins desse enquadramento, é aplicado o Ranking ANBIMA, atualizado bimestralmente, para o Gestores de Recursos de Terceiros.

Documento Assinado por: BRUNO RENE DA SILVA BARROSO em 17/01/2024 10:48:10
 Documento Assinado por: WELLINGTON GUIMARAES BENTES em 17/01/2024 11:28:59
 Documento Assinado por: LEONARDO A. DE S. CAVALCANTI em 31/01/2024 09:53:06

Documento Assinado por: CLAUDINEI SOARES em 16/01/2024 16:08:34
 Documento Assinado por: ANDRE LUIS BENTES DE SOUZA em 17/01/2024 08:42:29
 Documento Assinado por: AUGUSTO SAMPAIO DE ARAUJO NETTO em 17/01/2024 08:47:34
 Documento Assinado por: NUNO PONCE DE LEO GONCALVES em 17/01/2024 09:55:40
 Documento Assinado por: BRUNO DAMASCENO COSTA NOVO em 17/01/2024 10:46:06

Documento assinado eletronicamente 434924/2024
 AMAZONPREV - FUNDO PREVIDENCIÁRIO DO ESTADO DO AMAZONAS
 Acesso: <https://www.portaldosegurado.am.gov.br/validar>
 e valide o código: NDMO0TIO



Relatório de Investimentos – Dezembro/2023

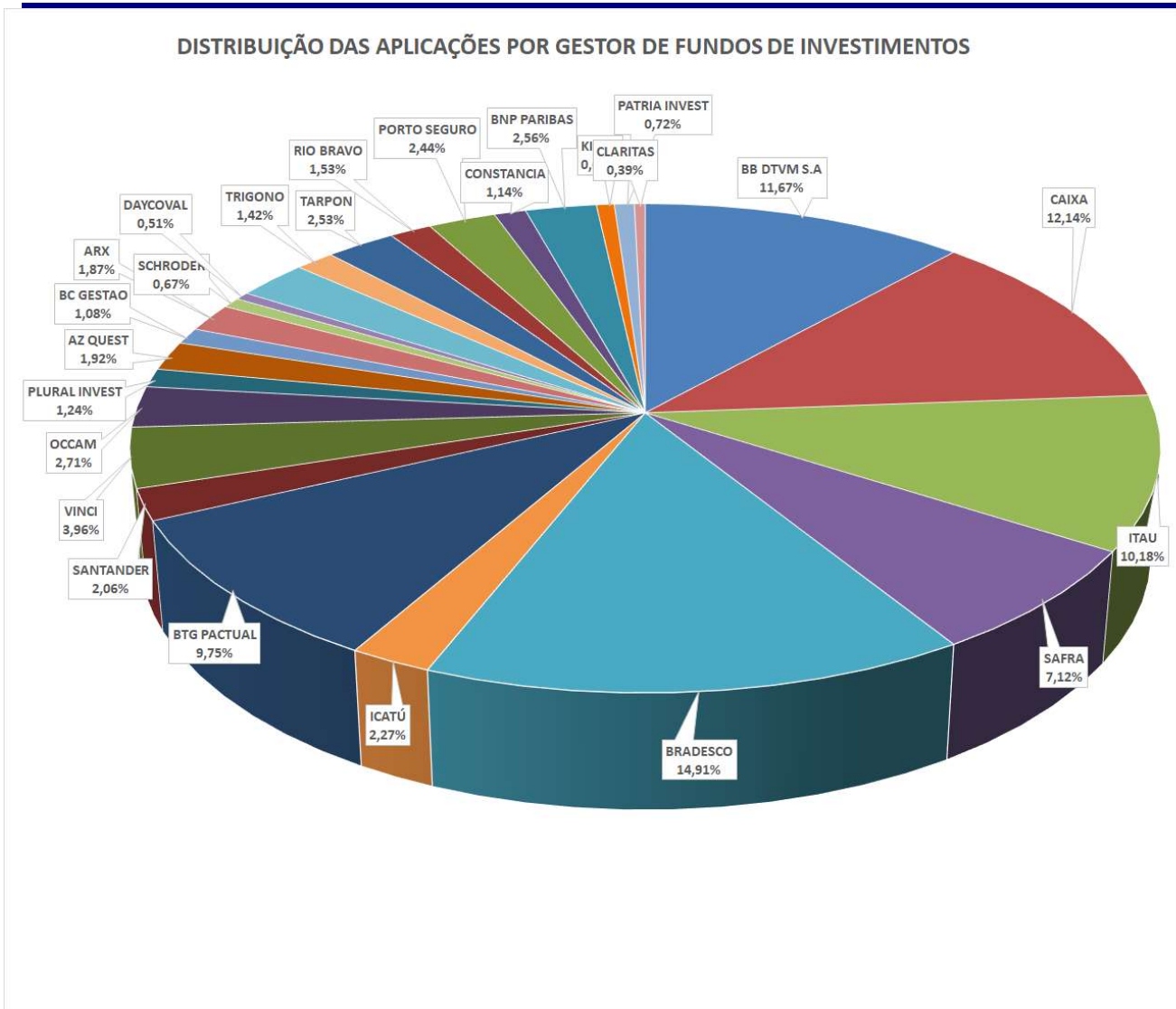


Gráfico 11.

12. TOTALIZAÇÃO DOS RECURSOS – AMAZONPREV

DESCRIÇÃO	SALDO
FUNDOS DE INVESTIMENTO	R\$ 4.184.036.936,70
TÍTULOS PÚBLICOS - NTN B	R\$ 3.984.601.346,91
TÍTULOS - CVS	R\$ 5.407.371,39
IMÓVEIS	R\$ 69.752.789,32
DISPONIBILIDADE FINANCEIRA	R\$ 501.727,82
TOTAL	R\$ 8.244.300.172,14

Quadro 50.

Documento Assinado por: BRUNO RENE DA SILVA BARROSO em 17/01/2024 10:48:10
 Documento Assinado por: WELLINGTON GUIMARAES BENTES em 17/01/2024 11:28:59
 Documento Assinado por: LEONARDO A. DE S. CAVALCANTI em 31/01/2024 09:53:06

Documento Assinado por: CLAUDINEI SOARES em 16/01/2024 16:08:34
 Documento Assinado por: ANDRE LUIS BENTES DE SOUZA em 17/01/2024 08:42:29
 Documento Assinado por: AUGUSTO SAMPAIO DE ARAUJO NETTO em 17/01/2024 08:47:34
 Documento Assinado por: NUNO PONCE DE LEO GONCALVES em 17/01/2024 09:55:40
 Documento Assinado por: BRUNO DAMASCENO COSTA NOVO em 17/01/2024 10:46:06

Documento assinado eletronicamente 434924/2024
 AMAZONPREV - FUNDO PREVIDENCIÁRIO DO ESTADO DO AMAZONAS
 Acesso: <https://www.portaldesegurado.am.gov.br/validar>
 e valide o código: NDMO0TIO



Relatório de Investimentos – Dezembro/2023

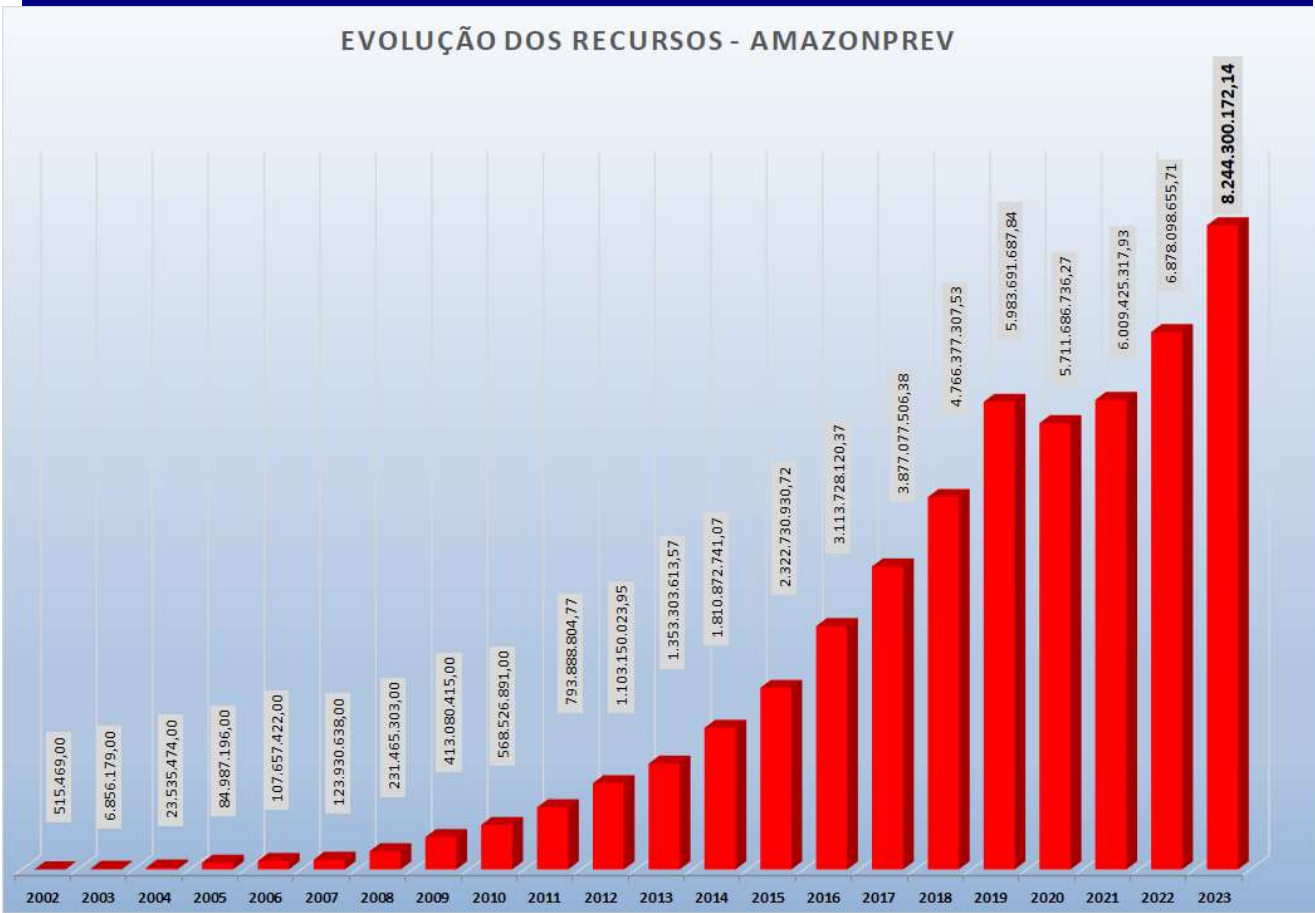


Gráfico 12.

Documento Assinado por: BRUNO RENE DA SILVA BARROSO em 17/01/2024 10:48:10
 Documento Assinado por: WELLINGTON GUIMARAES BENTES em 17/01/2024 11:28:59
 Documento Assinado por: LEONARDO A. DE S. CAVALCANTI em 31/01/2024 09:53:06

Documento Assinado por: CLAUDINEI SOARES em 16/01/2024 16:08:34
 Documento Assinado por: ANDRE LUIS BENTES DE SOUZA em 17/01/2024 08:42:29
 Documento Assinado por: AUGUSTO SAMPAIO DE ARAUJO NETTO em 17/01/2024 08:47:34
 Documento Assinado por: NUNO PONCE DE LEAO GONCALVES em 17/01/2024 09:55:40
 Documento Assinado por: BRUNO DAMASCENO COSTA NOVO em 17/01/2024 10:46:06

Documento assinado eletronicamente 434924/2024
 AMAZONPREV - FUNDO PREVIDENCIÁRIO DO ESTADO DO AMAZONAS
 Acesso: <https://www.portaldosegurado.am.gov.br/validar>
 e valide o código: NDMO0TIO



Relatório de Investimentos – Dezembro/2023

13. PLANO DE AÇÃO MENSAL

PLANO DE AÇÃO MENSAL		RESPONSÁVEL	PRAZO
FPREV/EXECUTIVO	Novos Recursos: Aplicar no fundo BRADESCO FI REFERENCIADO DI PREMIUM (03.399.411/0001-90)	GERAF / COFIN, com supervisão do COMIV	15/02/2024
FPREV/ASSEMBLEIA	Novos Recursos: Aplicar no fundo BRADESCO FI REFERENCIADO DI PREMIUM (03.399.411/0001-90)	GERAF / COFIN, com supervisão do COMIV	15/02/2024
FPREV/TCE, TJA, MPE, DPE	Novos Recursos: Aplicar no fundo BRADESCO FI REFERENCIADO DI PREMIUM (03.399.411/0001-90)	GERAF / COFIN, com supervisão do COMIV	15/02/2024
FFIN (Executivo, ALE, TCE, TJA, MPE, DPE, FPPM)	Aplicar os recursos no fundo Bradesco Maxi Poder Público, facilitando a operacionalização dos pagamentos das folhas de inativos e pensionistas desses órgãos.	GERAF / COFIN, com supervisão do COMIV	15/02/2024
RECURSOS COMPREV	Novos recursos aplicar no fundo Bradesco Maxi Poder Público.	GERAF / COFIN, com supervisão do COMIV	15/02/2024
DISPONIBILIDADES DA TAXA DE ADMINISTRAÇÃO	Os Novos Recursos devem ser aplicados no fundo Maxi Poder Público.	GERAF / COFIN, com supervisão do COMIV	15/02/2024
AQUISIÇÃO DE TÍTULOS PÚBLICOS	Mantida a estratégia de Aquisição de Títulos Públicos Federais, conforme registrada na Ata 207/2023, bem como na Política de Investimentos vigente. Devem ser utilizados recursos aplicados em fundos indexados ao CDI, em todos os Poderes do FPREV, bem como, os recursos do Executivo alocados em fundos IMA.	COMIV / DIRAF / PRESI / GERAF / COFIN	15/02/2024
REUNIÃO COFIS/CONAD	Participação nas reuniões dos Conselhos Fiscal e de Administração, conforme definido nos Normativos Internos.	COMIV / DIRAF / PRESI / GERAF / COFIN	05 e 29/02/2024
PREENCHIMENTO E ENVIO DE INFORMAÇÕES - CADPREV	Atualização das informações sobre a Carteira do RPPS, via sistema DAIR/CADPREV, referrete ao mês de dezembro/2023	COMIV / DIRAF / PRESI / GERAF / COFIN	31/01/2024

Quadro 51.

Nota: O Plano de Ação Mensal refere-se às ações programadas para o próximo período conforme registro em Ata de Reunião do Comitê.

Documento Assinado por: BRUNO RENE DA SILVA BARROSO em 17/01/2024 10:48:10
 Documento Assinado por: WELLINGTON GUIMARÃES BENTES em 17/01/2024 11:28:59
 Documento Assinado por: LEONARDO A. DE S. CAVALCANTI em 31/01/2024 09:53:06

Documento Assinado por: CLAUDINEI SOARES em 16/01/2024 16:08:34
 Documento Assinado por: ANDRE LUIS BENTES DE SOUZA em 17/01/2024 08:42:29
 Documento Assinado por: AUGUSTO SAMPAIO DE ARAUJO NETTO em 17/01/2024 08:47:34
 Documento Assinado por: NUNO PONCE DE LEAO GONCALVES em 17/01/2024 09:55:40
 Documento Assinado por: BRUNO DAMASCENO COSTA NOVO em 17/01/2024 10:46:06

Documento assinado eletronicamente 434924/2024
 AMZONPREV - FUNDO PREVIDENCIÁRIO DO ESTADO DO AMAZONAS
 Acesso: <https://www.portaldesegurado.am.gov.br/validar>
 e valide o código: NDMO0TIO



Relatório de Investimentos – Dezembro/2023

PARECER DO COMITÊ DE INVESTIMENTOS

O Comitê de Investimentos da Fundação AMAZONPREV – Fundo Previdenciário do Estado do Amazonas, reunido ordinariamente **no dia 15 de janeiro de 2024**, apresenta o Relatório de Investimentos, com base no mês de **dezembro/2023**, com o acompanhamento da Rentabilidade e Risco das diversas modalidades de operações realizadas nas movimentações dos recursos do RPPS.

O Relatório da Carteira da Amazonprev reflete os resultados sobre as decisões de investimentos e alocações deliberadas no período, com base em análise de Cenário Econômico e Estratégia de Alocação proposta pelo Comitê de Investimentos devidamente alinhada aos termos da Política de Investimentos aprovada para o exercício atual.

O Ibovespa fechou 2023 com uma alta de 22,28%, aos 134.185 pontos, praticamente na sua máxima histórica e firmando o ano como o de melhor desempenho desde 2019. O índice, no entanto, não teve nos últimos 12 meses uma trajetória unidirecional, passando por altas e baixas, mas com os touros, no final das contas, se sobressaindo sobre os ursos.

A palavra-chave para o rally que empurrou o Ibovespa para cima foi juros. Desde o início de novembro, o principal índice da Bolsa brasileira engatou uma sequência de altas, seguindo, principalmente, o que foi visto no exterior.

Nos Estados Unidos, a percepção de que a inflação está enfraquecendo e de que o Federal Reserve terá espaço para cortar juros em breve animou investidores, puxando os ativos americanos para cima e arrastando junto deles os de países emergentes como o Brasil.

Pelo fato de o título da dívida pública americana ser considerado o “ativo mais seguro do mundo”, quando há um recuo das taxas por lá, aumenta-se o apetite por risco e há um fluxo de saída para outros investimentos. O mercado, então, aceita tomar mais risco para conseguir retornos maiores.

“A tônica do movimento dos mercados foi a relação entre a inflação global e a taxa de juros. Tivemos, ali pelo fim de fevereiro, a primeira alta de 25 pontos-base na fed funds”, diz Diego Faust, operador de renda variável da Manchester Investimentos. “Depois de dados da inflação (comportados), já para o fim do ano, começou a crescer a expectativa de queda dos juros no começo de 2024”.

Desde o início de 2022, a instituição monetária americana vinha aplicando uma sequência de alta 50 pontos-base, o que durou seis reuniões. A taxa de referência saiu do intervalo de 0% a 0,25% em novembro de 2022 para o de 4,50% a 5% em fevereiro deste ano. Depois, houve mais

Documento Assinado por: BRUNO REINE DA SILVA BARROSO em 17/01/2024 10:48:10
Documento Assinado por: WELLINGTON GUIMARAES BENTES em 17/01/2024 11:28:59
Documento Assinado por: LEONARDO A. DE S. CAVALCANTI em 31/01/2024 09:53:06

Documento Assinado por: CLAUDINEI SOARES em 16/01/2024 16:08:34
Documento Assinado por: ANDRE LUIS BENTES DE SOUZA em 17/01/2024 08:42:29
Documento Assinado por: AUGUSTO SAMPAIO DE ARAUJO NETTO em 17/01/2024 08:47:34
Documento Assinado por: NUNO PONCE DE LEAO GONCALVES em 17/01/2024 09:55:40
Documento Assinado por: BRUNO DAMASCENO COSTA NOVO em 17/01/2024 10:46:06

Documento assinado eletronicamente 434924/2024
AMAZONPREV - FUNDO PREVIDENCIÁRIO DO ESTADO DO AMAZONAS
Acesse: <https://www.portaldosegurado.am.gov.br/validar>
e valide o código: NDMO0TI



Relatório de Investimentos – Dezembro/2023

três altas de 25 pontos, com a taxa fechando no intervalo de 5,25% e 5,50%, patamar no qual está desde julho deste ano.

De forma geral, o que explica as decisões do Fed em 2023 foi que a inflação, por lá, vem se assentando. No começo do ano a variação anual de preços medida pelo PCI, um dos indicadores mais importantes, passava dos 6%. Em novembro, último dado publicado, ela se encontrava em 3,1%, bem mais perto da meta do Fed, que é de 2%.

“O exterior ajudou muito na melhora do cenário, principalmente a partir do momento em que os indicadores passaram a mostrar que o Fed poderia parar com as altas dos juros e até mesmo antecipar o ciclo de queda. Esse movimento ficou mais claro na última reunião de política monetária, a partir da qual passou-se a admitir que a redução dos juros pode ocorrer a partir de março de 2024”, explica Aleksandro Nishimura, economista e sócio da Nomos.

Desde o dia 13 de dezembro, data da última reunião do Fomc, quando Jerome Powell, presidente do Fed indicou cortes em 2024, o Ibovespa acumulou uma alta de mais de 5,5%.

Mas o chamado “rally de fim de ano” vinha de antes. Em novembro, o mercado já estava animado e o mês contou com uma alta de 12,54%, sendo o melhor para a Bolsa brasileira desde 2019. Nesse mês, o Fomc, com o mesmo Powell sinalizando que um novo aumento da taxa consideraria o “efeito acumulado da política monetária” e apontando que a instituição esperava que a economia dos EUA desacelerasse ainda mais, bem como dados da inflação americana abaixo do esperado, foram os principais impulsionadores do Ibovespa.

O movimento quebrou um período de alguns meses, de julho a outubro, nos quais a Bolsa americana sofreu pelo temor de que as taxas poderiam ficar em patamares elevados por mais tempo.

“Em novembro tivemos o chamado ‘pivô do Fed’, que deve começar cortar juros no segundo trimestre do ano que vem. Os índices americanos também estão flertando com suas máximas históricas e esse movimento se espalhou para mercados emergentes”, fala Paulo Gala, economista-chefe do Banco Master.

“Isso impulsionou também a moeda brasileira e ajudou a consolidar a ideia de que o Brasil também terá um ciclo de corte de juros mais estável, com o mercado já precificando uma Selic a 9% no fim do ano que vem”, completa.

Apesar de o cenário externo ter sido, em parte, um forte impulsionador do Ibovespa, o Brasil também fez sua lição de casa.

Documento Assinado por: BRUNO REINE DA SILVA BARROSO em 17/01/2024 10:48:10
Documento Assinado por: WELLINGTON GUIMARAES BENTES em 17/01/2024 11:28:59
Documento Assinado por: LEONARDO A. DE S. CAVALCANTI em 31/01/2024 09:53:06

Documento Assinado por: CLAUDINEI SOARES em 16/01/2024 16:08:34
Documento Assinado por: ANDRE LUIS BENTES DE SOUZA em 17/01/2024 08:42:29
Documento Assinado por: AUGUSTO SAMPAIO DE ARAUJO NETTO em 17/01/2024 08:47:34
Documento Assinado por: NUNO PONCE DE LEAO GONCALVES em 17/01/2024 09:55:40
Documento Assinado por: BRUNO DAMASCENO COSTA NOVO em 17/01/2024 10:46:06

Documento assinado eletronicamente 434924/2024
AMAZONPREV - FUNDO PREVIDENCIÁRIO DO ESTADO DO AMAZONAS
Acesse: <https://www.portaldesegurado.am.gov.br/validar>
e valide o código: NDMO0TI0



Relatório de Investimentos – Dezembro/2023

Destaca-se que o IPCA, principal índice da inflação nacional, também está convergindo para a meta já há algum tempo, fechando o ano por volta dos 4,5%, abaixo do teto da meta do Banco Central, que é de 4,75%.

E a inflação no Brasil vinha sendo destaque já há algum tempo. Em abril, por exemplo, o Ibovespa teve sua maior alta diária de 2023 e sobe 4,29%, chegando, então, aos 106 mil pontos, na esteira do anúncio do IPCA de março, que foi aquém do esperado.

O número da inflação, publicado pelo IBGE, desencadeou uma onda de otimismo e reprecificação dos ativos de risco, com investidores esperando que ele permitisse ao Banco Central brasileiro iniciar o ciclo de queda dos juros, bem como cortá-los de forma mais rápida. O movimento de queda começou em agosto e já conta com quatro baixas, com a Selic saindo de 13,75% para 11,75% atualmente, com quatro cortes de 50 pontos-base.

“O forte desempenho em 2023 do Ibovespa contrasta com o começo de ano bastante cético e de preocupações, não sem motivos, com o cenário econômico interno e externo. Porém, ao longo dos meses foi se formando uma combinação de fatos que permitiram a guinada do Ibovespa, com atividade mais resiliente, que resultou em forte crescimento do PIB, ao mesmo tempo em que houve a desaceleração da inflação e avanço na agenda fiscal, ainda que este último fator permaneça no radar dos investidores para 2024”, diz Nishimura, da Nomos.

Para além da inflação, o especialista faz referência ao avanço do produto interno bruto brasileiro no primeiro trimestre, que surpreendeu positivamente, com uma alta de 1,9%, ante 1,3% do consenso.

Questões como a aprovação do arcabouço fiscal e a sinalização de maior compromisso do que o esperado com as contas públicas do governo do presidente Luiz Inácio Lula da Silva também são lembradas. Nesse ponto, os últimos pregões de 2023 vão no sentido contrário dos primeiros.

Para 2024, com, aparentemente, as questões da inflação e dos juros já endereçadas, tanto no Brasil, com a perpetuação das quedas, quanto nos Estados Unidos, com a discussão ficando quando as baixas começam, especialistas destacam a necessidade de monitorar mais o fiscal.

“No Brasil ainda deveremos observar a realização efetiva do novo arcabouço fiscal e se realmente o governo conseguirá cumprir o equilíbrio das contas”, debate Nishimura.

“Neste ano, quando haverá eleições municipais, o governo já sinaliza uma possibilidade de mudança na meta. Nossa expectativa é de que o governo tenha um déficit fiscal de -1% do PIB em 2024, muito pior que a meta de equilíbrio no resultado primário. Se esse cenário se concretizar, o gatilho para crescimento dos gastos deveria ser acionado, algo que ainda temos dúvidas se acontecerá”, acrescenta Luca Mercadante, economista da Rio Bravo.

Documento Assinado por: BRUNO RENE DA SILVA BARROSO em 17/01/2024 10:48:10
Documento Assinado por: WELLINGTON GUIMARAES BENTES em 17/01/2024 11:28:59
Documento Assinado por: LEONARDO A. DE S. CAVALCANTI em 31/01/2024 09:53:06

Documento Assinado por: CLAUDINEI SOARES em 16/01/2024 16:08:34
Documento Assinado por: ANDRE LUIS BENTES DE SOUZA em 17/01/2024 08:42:29
Documento Assinado por: AUGUSTO SAMPAIO DE ARAUJO NETTO em 17/01/2024 08:47:34
Documento Assinado por: NUNO PONCE DE LEO GONCALVES em 17/01/2024 09:55:40
Documento Assinado por: BRUNO DAMASCENO COSTA NOVO em 17/01/2024 10:46:06

Documento assinado eletronicamente 434924/2024
AMAZONPREV - FUNDO PREVIDENCIÁRIO DO ESTADO DO AMAZONAS
Acesse: <https://www.portaldosegurado.am.gov.br/validar>
e valide o código: NDMO0TI0



Relatório de Investimentos – Dezembro/2023

Paulo Gala, por fim, diz que vê o movimento de valorização do Ibovespa permanecendo. “Provavelmente o BC continuará cortando as taxas em 0,5 ponto percentual. Fechamos o ano de uma maneira bem positiva para os ativos brasileiros e com uma boa perspectiva para 2024”, expõe.

Nos EUA, o desafio, para os especialistas, é saber quando as condições econômicas permitirão que o Fed inicie o ciclo de queda dos juros, com a continuidade da queda da inflação, ao mesmo tempo em que o patamar atualmente não impacte tão profundamente o crescimento do PIB.

“O principal tema para o ano que vem continuará sendo a taxa de juros nos EUA. O ano de 2024 tem tudo para ser um período de política monetária restritiva por parte do Fed. Nas suas últimas projeções, o BC americano sinalizou o corte de apenas 50 bps da sua taxa de juros. Além disso, as preocupações com o equilíbrio fiscal nos EUA não necessariamente serão solucionadas de forma imediata, especialmente em ano de eleição, criando pressão relevante para toda a curva de juros americana. Esse cenário indica que viveremos em um ambiente de juros mais alto no mundo e conseqüentemente no Brasil”, pondera Mercadante.

O Comitê vem acompanhando os registros de desenquadramento passivo para alguns Fundos de Investimentos, conforme registrado no quadro 50, pág. 36 deste Relatório. Trata-se de limite com base no Patrimônio Líquido do fundo, e que nesse caso, é permitido manter em carteira, conforme decisão colegiada, por até 180 (cento e oitenta dias).

Todas as operações efetuadas foram devidamente autorizadas pela Diretoria, com registro nas Atas de Reunião do Comitê de 15 de dezembro de 2023.

Assinado Eletronicamente
Claudinei Soares
Coordenador

Assinado Eletronicamente
Bruno Barroso
Secretário

Assinado Eletronicamente
Bruno Novo
Membro

Assinado Eletronicamente
Leonardo Cavalcanti
Membro

Assinado Eletronicamente
Wellington Guimaraes
Membro

Assinado Eletronicamente
André Bentes
Membro

Assinado Eletronicamente
Augusto Netto
Membro

Assinado Eletronicamente
Nuno Ponce
Membro

Documento Assinado por: BRUNO RENE DA SILVA BARROSO em 17/01/2024 10:48:10
Documento Assinado por: WELLINGTON GUIMARAES BENTES em 17/01/2024 11:28:59
Documento Assinado por: LEONARDO A. DE S. CAVALCANTI em 31/01/2024 09:53:06

Documento Assinado por: CLAUDINEI SOARES em 16/01/2024 16:08:34
Documento Assinado por: ANDRE LUIS BENTES DE SOUZA em 17/01/2024 08:42:29
Documento Assinado por: AUGUSTO SAMPAIO DE ARAUJO NETTO em 17/01/2024 08:47:34
Documento Assinado por: NUNO PONCE DE LEO GONCALVES em 17/01/2024 09:55:40
Documento Assinado por: BRUNO DAMASCENO COSTA NOVO em 17/01/2024 10:46:06

Documento assinado eletronicamente 434924/2024
AMAZONPREV - FUNDO PREVIDENCIÁRIO DO ESTADO DO AMAZONAS
Acesse: <https://www.portaldesegurado.am.gov.br/validar>
e valide o código: NDMO0TIO

