

RELATÓRIO ANUAL DE INVESTIMENTOS – EXERCÍCIO 2023

Processo: **2024.A.01437**
Destino: **DIRAF / PRESI**
Assunto: **Relatório Anual de Investimentos – Exercício/2023**
Data: **23/02/2024**

RELATÓRIO Nº. 007/2024/COMIV

Senhores Diretores,

O Comitê de Investimentos apresenta o **Relatório Anual de Investimentos referente ao exercício/2023**, destacando:

- 1) Cenário econômico externo e interno, **fornecido pela LDB CONSULTORIA**, resumindo os principais acontecimentos que influenciaram nos resultados verificados nesse mês (**em anexo**); (páginas 02 a 05);
- 2) Recursos do Fundo Previdenciário – FPREV – Poder Executivo, apresentando os saldos e **performance** dos Fundos de Investimentos, evolução dos saldos dos Fundos de Investimentos, imóveis e CVS, comparativo da rentabilidade com a Meta Atuarial, Evolução e variação dos recursos do FPREV Executivo (páginas 06 a 13);
- 3) Recursos do Fundo Previdenciário – FPREV – Assembleia Legislativa do Estado do Amazonas – ALE/FPREV (páginas 14 a 16);
- 4) Recursos do Fundo Previdenciário – FPREV - Ministério Público Estadual/PGJ – MPE-PGJ/FPREV(páginas 17 a 19);
- 5) Recursos do Fundo Previdenciário – FPREV - Defensoria Pública Estadual – DPE/FPREV - (páginas 20 a 22);
- 6) Recursos do Fundo Previdenciário – FPREV – Tribunal de Justiça – TJ/FPREV - (páginas 23 a 26)
- 7) Recursos do Fundo Previdenciário – FPREV – Tribunal de Contas do Amazonas – TCE/FPREV - (páginas 27 a 29);
- 8) Rentabilidade do Fundo Previdenciário - Consolidado – FPREV (páginas 30 a 31);
- 9) Disponibilidades do Fundo Financeiro – (páginas 32 a 34);
- 10) Disponibilidades da Taxa de Administração - (página 35);
- 11) Enquadramento das Aplicações Financeiras - (páginas 36 a 44);
- 12) Total dos Recursos e Evolução Histórica dos Recursos da Amazonprev (página 45);

Documento Assinado por: AUGUSTO SAMPAIO DE ARAUJO NETTO em 26/02/2024 13:18:28
Documento Assinado por: LEONARDO A. DE S. CAVALCANTI em 27/02/2024 08:31:23
Documento Assinado por: BRUNO RENE DA SILVA BARROSO em 27/02/2024 09:47:09

Documento Assinado por: BRUNO DAMASCENO COSTA NOVO em 26/02/2024 12:52:48
Documento Assinado por: CLAUDINEI SOARES em 26/02/2024 12:50:35
Documento Assinado por: NUNO PONCE DE LEO GONCALVES em 26/02/2024 13:01:20
Documento Assinado por: ANDRE LUIS BENTES DE SOUZA em 26/02/2024 12:53:00
Documento Assinado por: WELLINGTON GUIMARAES BENTES em 26/02/2024 13:00:41

Documento assinado eletronicamente 452584/2024
AMAZONPREV - FUNDO PREVIDENCIÁRIO DO ESTADO DO AMAZONAS
Acesse: <https://www.portaldosegurado.am.gov.br/validar>
e valide o código: NDUyNTgo



RELATÓRIO ANUAL DE INVESTIMENTOS – EXERCÍCIO 2023

1. RETROSPECTIVA 2023

Antes de remontarmos os principais eventos ocorridos durante o ano de 2023, é importante pontuarmos, ainda que de forma resumida, como se deu a dinâmica nos mercados ao final do ano de 2022. A partir daí, apresentaremos a evolução dos mercados ao longo do ano de 2023 e seus desdobramentos, com reflexos no desempenho dos indicadores.

O mercado internacional enfrentou desafios significativos no segundo semestre de 2022, com preocupações contínuas sobre pressões inflacionárias, retração econômica global e aumento dos juros em todo o mundo.

Na Zona do Euro, a crise energética decorrente da guerra na Ucrânia gerou incerteza, levando o Banco Central a adotar uma política monetária mais rigorosa para lidar com o risco inflacionário. Nos Estados Unidos, o ciclo de aumento dos juros continuou devido às surpresas inflacionárias e ao mercado de trabalho aquecido. No entanto, as últimas leituras da inflação foram mais favoráveis, contribuindo para o controle inflacionário e reduzindo o risco de recessão.

Na China, a recuperação econômica foi prejudicada pela política de covid zero, resultando em um crescimento abaixo das expectativas e impactando as bolsas de valores de outras economias. Onde, as preocupações com a fraqueza econômica e os sinais de instabilidade social levaram ao fim da política de covid zero, devido às restrições de mobilidade impostas.

Nesse contexto, os principais indicadores do mercado internacional fecharam o ano em território negativo. Assim os índices como MSCI ACWI e S&P 500, em moeda original, respectivamente, acumularam rentabilidade negativa de -19,80% e -19,44%. Já, esses mesmos índices incluindo a variação cambial, respectivamente, renderam -25,01% e -24,68%.

Já, no cenário nacional, houve preocupações com a inflação e incertezas fiscais, especialmente em meio a um contexto eleitoral. Onde, mesmo com a inflação pendendo para certa estabilidade, havia possibilidade de os estímulos fiscais agirem em contramão aos objetivos da política econômica vigente, ocasionando em mais altas de juros.

Sobre o contexto eleitoral, o resultado das eleições definiu um Congresso Nacional mais centrista, enquanto o candidato Lula foi eleito presidente. O que a princípio pode diminuir a chance de grandes desvios na condução de políticas públicas nos próximos anos.

Documento Assinado por: AUGUSTO SAMPAIO DE ARAUJO NETTO em 26/02/2024 13:18:28
Documento Assinado por: LEONARDO A. DE S. CAVALCANTI em 27/02/2024 08:31:24
Documento Assinado por: BRUNO RENE DA SILVA BARROSO em 27/02/2024 09:47:10

Documento Assinado por: BRUNO DAMASCENO COSTA NOVO em 26/02/2024 12:52:48
Documento Assinado por: CLAUDINEI SOARES em 26/02/2024 12:50:36
Documento Assinado por: NUNO PONCE DE LEAO GONCALVES em 26/02/2024 13:01:20
Documento Assinado por: ANDRE LUIS BENTES DE SOUZA em 26/02/2024 12:53:00
Documento Assinado por: WELLINGTON GUIMARAES BENTES em 26/02/2024 13:00:41

Documento assinado eletronicamente 452584/2024
AMAZONPREV - FUNDO PREVIDENCIÁRIO DO ESTADO DO AMAZONAS
Acesse: <https://www.portaldosegurado.am.gov.br/validar>
e valide o código: NDJyNTgo



RELATÓRIO ANUAL DE INVESTIMENTOS – EXERCÍCIO 2023

Além disso, a aprovação da PEC de transição aumentou as dúvidas sobre a consolidação fiscal, permitindo uma ampliação dos gastos em 2023 e a possibilidade de um novo arcabouço fiscal. O novo governo sinalizou uma postura mais intervencionista, enfatizando o papel dos bancos públicos e das empresas estatais no estímulo fiscal.

Sobre as pressões inflacionárias, houve certo alívio com o IPCA desacelerando e mostrando uma tendência mais favorável. No entanto, o PIB do terceiro trimestre registrou uma desaceleração em relação ao primeiro semestre, com perspectivas de continuidade desse desaquecimento devido à política monetária restritiva e ao cenário externo desafiador.

Com relação a taxa de juros, o Banco Central encerrou o ano com a Selic em 13,75%, com estabilização da taxa desde o começo do segundo semestre. Por outro lado, o Copom destacou em suas comunicações os riscos fiscais e seus potenciais efeitos sobre a política monetária.

Nesse contexto, no mercado nacional grande parte dos índices de renda fixa tiveram retorno positivo no ano, com destaque para os mais curtos como IMA-S e CDI que, respectivamente, acumularam retorno de +12,74% e +12,37% ao ano. Já, em relação à renda variável, os índices obtiveram retornos mistos com o Ibovespa e SMLL, respectivamente, com +4,69% e -15,06% no acumulado do ano.

Como veremos adiante, tendo em vista o cenário econômico desafiador de 2023, somente alguns índices do mercado conseguiram superar as metas atuariais, aqui propostas para o estudo, foram representadas pelo IPCA e INPC mais 4,90%, taxa pré-fixada para 2023 pela SPREV, através do Anexo VII da Portaria MTP nº 1.467/22.

O mercado internacional apresentou como um cenário relativamente desafiador, no início do ano, marcado pela preocupação com a inflação, retração econômica global e aumento de juros. Entretanto, com o passar do período, houve uma melhora nas expectativas, impulsionada pela possibilidade no começo do ciclo de redução de juros ocorrer antes do previsto nos EUA, e, além disso, diversos países indicaram uma melhora no controle inflacionário.

No início do ano, ocorreram o colapso de alguns bancos nos EUA e na Europa, o qual chamou a atenção do mercado para os efeitos do aperto monetário que os bancos centrais vêm praticando. A princípio, o receio do surgimento de mais casos de bancos com insuficiência de capital resultou na queda da curva de juros. Entretanto, com o passar do período, ainda no primeiro semestre, aliado às medidas tomadas pelo FED, o estresse financeiro gerado pela crise bancária foi reduzido.

Documento Assinado por: AUGUSTO SAMPAIO DE ARAUJO NETTO em 26/02/2024 13:18:28
Documento Assinado por: LEONARDO A. DE S. CAVALCANTI em 27/02/2024 08:31:24
Documento Assinado por: BRUNO RENE DA SILVA BARROSO em 27/02/2024 09:47:10

Documento Assinado por: BRUNO DAMASCENO COSTA NOVO em 26/02/2024 12:52:48
Documento Assinado por: CLAUDINEI SOARES em 26/02/2024 12:50:36
Documento Assinado por: NUNO PONCE DE LEAO GONCALVES em 26/02/2024 13:01:20
Documento Assinado por: ANDRE LUIS BENTES DE SOUZA em 26/02/2024 12:53:00
Documento Assinado por: WELLINGTON GUIMARAES BENTES em 26/02/2024 13:00:41

Documento assinado eletronicamente 452584/2024
AMAZONPREV - FUNDO PREVIDENCIÁRIO DO ESTADO DO AMAZONAS
Acesse: <https://www.portaldosegurado.am.gov.br/validar>
e valide o código: NDJyNTgo



RELATÓRIO ANUAL DE INVESTIMENTOS – EXERCÍCIO 2023

Desde o início do ano, ao redor do globo, prevalecia um cenário de resiliência da inflação, em conjunto com uma atividade econômica aquecida, o que gerava uma expectativa de juros em patamares elevados por um período longo. Contudo, no fim do período, houve uma melhora econômica visto que diversos países, com destaque para os desenvolvidos, divulgaram quedas de inflação superiores às expectativas dos seus bancos centrais.

Dessa forma, o cenário externo apresenta uma tendência mais construtiva, com a atividade econômica desacelerando, enquanto o mercado de trabalho ainda se mostra aquecido. Sinalizando que o controle inflacionário está evoluindo de maneira gradual, uma vez que não houve uma desaceleração mais acentuada da atividade econômica.

Nos EUA, apesar do estresse financeiro, gerado pela insolvência dos bancos regionais, às incertezas inflacionárias, e, a uma economia e mercado de trabalho aquecidos no início do ano. No início do segundo semestre, havia uma expectativa do fim do ciclo de elevação das taxas, juntamente com a manutenção das taxas em níveis elevados por algum tempo. No entanto, no fim do ano, os diretores do FED surpreenderam o mercado ao revisarem suas projeções para a taxa básica de juros no curto/médio prazo, indicando três reduções em 2024. Isso reforçou a perspectiva de um cenário positivo para a economia americana.

A China viu melhorias após o fim da política de covid zero, mas enfrentou um desaquecimento econômico mais acentuado do que o previsto, demonstrando sinais de desaceleração no dinamismo de recuperação. Apesar das medidas de estímulo econômico implementadas pelo governo, a economia registrou crescimento abaixo das expectativas, gerando dúvidas sobre a eficácia dessas ações. Assim, prevalece um cenário de cautela.

Olhando para o mercado acionário internacional, os principais índices apresentaram resultado positivo no ano. Onde, o MSCI ACWI e o S&P 500 tiveram retornos de +20,09% e +24,23%, todos em “moeda original”, ou seja, considerando apenas a performance dos índices estrangeiros, sem considerar a variação cambial. Considerando esses mesmos índices, mas, agora sem proteção cambial, o MSCI ACWI e o S&P 500 subiram +11,43% e +15,27% no acumulado do ano, em conjunto com a desvalorização do Dólar frente ao Real.

No cenário doméstico, ao longo do ano, foi observado uma melhora no cenário devido aos dados de inflação e atividade mais promissores, aliados a uma queda da curva de juros. Adicionalmente, o cenário fiscal foi um tema importante ao longo do período.

Documento Assinado por: AUGUSTO SAMPAIO DE ARAUJO NETTO em 26/02/2024 13:18:28
Documento Assinado por: LEONARDO A. DE S. CAVALCANTI em 27/02/2024 08:31:24
Documento Assinado por: BRUNO RENE DA SILVA BARROSO em 27/02/2024 09:47:10

Documento Assinado por: BRUNO DAMASCENO COSTA NOVO em 26/02/2024 12:52:48
Documento Assinado por: CLAUDINEI SOARES em 26/02/2024 12:50:36
Documento Assinado por: NUNO PONCE DE LEAO GONCALVES em 26/02/2024 13:01:20
Documento Assinado por: ANDRE LUIS BENTES DE SOUZA em 26/02/2024 12:53:00
Documento Assinado por: WELLINGTON GUIMARAES BENTES em 26/02/2024 13:00:41

Documento assinado eletronicamente 452584/2024
AMAZONPREV - FUNDO PREVIDENCIÁRIO DO ESTADO DO AMAZONAS
Acesse: <https://www.portaldosegurado.am.gov.br/validar>
e valide o código: NDJyNTgo



RELATÓRIO ANUAL DE INVESTIMENTOS – EXERCÍCIO 2023

No fim do primeiro semestre de 2022, o Conselho Monetário Nacional (CMN) revisou as metas de inflação, destacando-se como um dos principais temas do início do ano, visto que uma possível mudança nas metas poderia impactar as expectativas para a inflação. Assim, as metas até 2025 foram mantidas, enquanto a meta para 2026 foi estabelecida em 3,0%.

Já na segunda metade do ano, houve importantes acontecimentos para o cenário fiscal nacional. Iniciado com a aprovação do projeto de Reforma Tributária na Câmara em julho, representando um passo significativo para a melhoria fiscal do país, e no fim do período a parte constitucional da reforma tributária foi aprovada, juntamente com a MP 1.185, peça importante no ajuste fiscal. Contudo, a atenção à política fiscal continuará, pois as discussões em volta desses temas podem ser retomadas em 2024.

Nesse período, o Banco Central passou a adotar um discurso cada vez mais suave, uma vez que quadro inflacionário apresentou uma evolução de forma favorável, com desaceleração nas medidas de núcleo. Já, a atividade começou a apresentar uma trajetória de desaceleração mais clara no fim do ano.

Ao longo do ano, a taxa Selic foi mantida no patamar de 13,75%, até que em agosto de 2023 o Banco Central deu início ao ciclo de redução dos juros básicos até o atual patamar de 11,75%. Além disso, houve a sinalização de que o ritmo de corte de juros deverá ser mantido nas primeiras reuniões de 2024, assim mantendo o processo de flexibilização monetária.

Na renda variável, os índices Ibovespa e SMLL, seguiram a dinâmica dos índices internacionais, apresentando retornos positivos no ano, mesmo com as incertezas locais. Respectivamente, apresentando um retorno de +22,28% e +17,12% no acumulado do ano (Fonte: Relatório de Desempenho de Índices e Indicadores Financeiros em 2023 – LDB Consultoria).

Documento Assinado por: AUGUSTO SAMPAIO DE ARAUJO NETTO em 26/02/2024 13:18:28
Documento Assinado por: LEONARDO A. DE S. CAVALCANTI em 27/02/2024 08:31:24
Documento Assinado por: BRUNO RENE DA SILVA BARROSO em 27/02/2024 09:47:10

Documento Assinado por: BRUNO DAMASCENO COSTA NOVO em 26/02/2024 12:52:48
Documento Assinado por: CLAUDINEI SOARES em 26/02/2024 12:50:36
Documento Assinado por: NUNO PONCE DE LEAO GONCALVES em 26/02/2024 13:01:20
Documento Assinado por: ANDRE LUIS BENTES DE SOUZA em 26/02/2024 12:53:00
Documento Assinado por: WELLINGTON GUIMARAES BENTES em 26/02/2024 13:00:41

Documento assinado eletronicamente 452584/2024
AMAZONPREV - FUNDO PREVIDENCIÁRIO DO ESTADO DO AMAZONAS
Acesse: <https://www.portaldosegurado.am.gov.br/validar>
e valide o código: NDJyNTgo



RELATÓRIO ANUAL DE INVESTIMENTOS – EXERCÍCIO 2023

2. RECURSOS DO FUNDO PREVIDENCIÁRIO – FPREV EXECUTIVO

2.1 SALDO E PERFORMANCE RENDA FIXA

FUNDO DE INVESTIMENTO - SEGMENTO DE RENDA FIXA	EXERCÍCIO - 2023	
	SALDO (R\$)	RENT. (%)
BB PREVID IDKA 2	R\$ 200.003.445,34	6,33%
CAIXA FI BRASIL IMA B5 TP RF LP	R\$ 199.608.660,80	6,38%
ITAÚ INST. ALOC. DINÂMICA RF FIC	R\$ 99.148.829,82	3,72%
CAIXA FI BRASIL 2024 I TP RF	R\$ 58.071.814,91	10,80%
CAIXA FIC BRASIL G. ESTRATÉGICA	R\$ 115.087.811,33	4,92%
SAFRA SOBERANO REGIM PROP DI	R\$ 88.986.796,49	12,83%
BRDESCO MAXI PODER PUBLICO	R\$ 216.906,75	12,39%
ITAU SOBERANO SIMPLES FIC	R\$ 53.760.809,24	12,96%
TOTAL art. 7º, inciso I, "b"	R\$ 814.885.074,68	
BRDESCO FI RF DI PREMIUM	R\$ 354.000.449,69	11,32%
CAIXA FI BRASIL REFERENCIADO DI LP	R\$ 12.064.705,75	13,32%
TOTAL art. 7º, inciso III, "a"	R\$ 366.065.155,44	
SANTANDER CRED PRIV CRESCIMENT INST	R\$ 37.003.164,76	11,91%
ITAU HIGH GRADE RF DP FIC FI	R\$ 101.376.703,29	13,93%
BTG PACTUAL CRED CORP FIC FI RF CP	R\$ 101.836.771,59	13,06%
PORTO SEGURO FI REFER DI CRED PRIV	R\$ 102.182.940,09	13,61%
BNP PARIBAS MATCH DI FI RF REF CP	R\$ 107.124.586,03	13,37%
SAFRA EXTRA BANCOS FIC RF CRED PR	R\$ 135.706.819,91	6,47%
TOTAL art 7º, inciso V, "b"	R\$ 585.230.985,67	

Quadro 01

Documento Assinado por: AUGUSTO SAMPAIO DE ARAUJO NETTO em 26/02/2024 13:18:28
 Documento Assinado por: LEONARDO A. DE S. CAVALCANTI em 27/02/2024 08:31:24
 Documento Assinado por: BRUNO RENE DA SILVA BARROSO em 27/02/2024 09:47:10

Documento Assinado por: BRUNO DAMASCENO COSTA NOVO em 26/02/2024 12:52:48
 Documento Assinado por: CLAUDINEI SOARES em 26/02/2024 12:50:36
 Documento Assinado por: NUNO PONCE DE LEAO GONCALVES em 26/02/2024 13:01:20
 Documento Assinado por: ANDRE LUIS BENTES DE SOUZA em 26/02/2024 12:53:00
 Documento Assinado por: WELLINGTON GUIMARAES BENTES em 26/02/2024 13:00:41

Documento assinado eletronicamente 452584/2024
 AMAZONPREV - FUNDO PREVIDENCIÁRIO DO ESTADO DO AMAZONAS
 Acesso: <https://www.portaldosegurado.am.gov.br/validar>
 e valide o código: NDJyNTgo



RELATÓRIO ANUAL DE INVESTIMENTOS – EXERCÍCIO 2023

2. RECURSOS DO FUNDO PREVIDENCIÁRIO – FPREV EXECUTIVO

2.2 SALDO E PERFORMANCE RENDA VARIÁVEL

FUNDO DE INVESTIMENTO	EXERCÍCIO - 2023	
	SALDO (R\$)	RENT. (%)
TARPON GT INST I FIC FIA	R\$ 93.369.983,99	55,36%
GUEPARDO INSTITUCIONAL FIC FIA	R\$ 83.678.439,03	40,60%
BB PREVID AÇÕES VALOR FIC FIA	R\$ 114.636.052,12	16,67%
BRASIL CAPITAL RP INSTIT FIC AÇÕES	R\$ 38.017.106,21	28,40%
CONSTANCIA FUNDAMENTO FIA	R\$ 47.882.818,57	19,60%
VINCI MOSAICO INSTTUCIONAL FIA	R\$ 115.441.916,75	23,84%
VINCI SELECTION EQUITIES FIA	R\$ 41.783.111,29	18,61%
OCCAM FIC FIA	R\$ 103.990.021,42	15,73%
ITAÚ AÇÕES DUNAMIS FIC	R\$ 57.931.366,07	11,45%
BB AÇÕES SELEÇÃO FATOR FIC FI	R\$ 59.191.641,58	18,94%
CAIXA FIC FIA BRASIL AÇOES LIVRE QUANT	R\$ 15.725.118,81	27,90%
CLARITAS VALOR FEEDER FIC FIA	R\$ 16.413.871,65	16,35%
ICATÚ VANGUARDA DIVIDENDOS FIA	R\$ 94.251.309,53	16,57%
TRIGONO DELPHOS INCOME INST FIC FIA	R\$ 5.546.807,14	16,70%
ARX INCOME INSTITUCIONAL FIC FIA	R\$ 78.180.715,30	17,16%
AZ QUEST SMALL MID INST. FIC FIA	R\$ 80.436.363,26	14,35%
BRADESCO FIA MID SMALL CAPS	R\$ 116.200.396,89	3,50%
ITAU SMALL CAPS VALUATION	R\$ 79.576.991,78	15,07%
TRIGONO FLAGSHIP INST FIC FIA	R\$ 45.972.580,68	10,96%
DAYCOVAL IBOVESPA ATIVO FI AÇOES	R\$ 21.251.092,63	15,80%
BTG ABSOLUTO FIQ FIA	R\$ 213.963.481,83	15,12%
TOTAL RENDA VARIÁVEL - art. 8º, inciso I	R\$ 1.523.441.186,53	

Quadro 02

Documento Assinado por: AUGUSTO SAMPAIO DE ARAUJO NETTO em 26/02/2024 13:18:28
 Documento Assinado por: LEONARDO A. DE S. CAVALCANTI em 27/02/2024 08:31:24
 Documento Assinado por: BRUNO RENE DA SILVA BARROSO em 27/02/2024 09:47:10

Documento Assinado por: BRUNO DAMASCENO COSTA NOVO em 26/02/2024 12:52:48
 Documento Assinado por: CLAUDINEI SOARES em 26/02/2024 12:50:36
 Documento Assinado por: NUNO PONCE DE LEAO GONCALVES em 26/02/2024 13:01:20
 Documento Assinado por: ANDRE LUIS BENTES DE SOUZA em 26/02/2024 12:53:00
 Documento Assinado por: WELLINGTON GUIMARAES BENTES em 26/02/2024 13:00:41

Documento assinado eletronicamente 452584/2024
 AMAZONPREV - FUNDO PREVIDENCIÁRIO DO ESTADO DO AMAZONAS
 Acesso: <https://www.portaldosegurado.am.gov.br/validar>
 e valide o código: NDJyNTgo



RELATÓRIO ANUAL DE INVESTIMENTOS – EXERCÍCIO 2023

2. RECURSOS DO FUNDO PREVIDENCIÁRIO – FPREV EXECUTIVO 2.3 SALDO E PERFORMANCE ESTRUTURADO E EXTERIOR

FUNDO DE INVESTIMENTO	EXERCÍCIO - 2023	
	SALDO (R\$)	RENT. (%)
GENIAL MS GLOBAL BRANDS FIC FIA	R\$ 34.452.022,68	2,98%
GENIAL MS US GROWTH FIC FIA IE	R\$ 17.415.583,10	36,34%
SANTAND FI GLOBAL EQUITIES MULTIMERC	R\$ 48.984.837,96	9,36%
SCHRODER SUSTENT ACOES GLOBAIS FIC FIA	R\$ 28.057.896,57	11,96%
TOTAL art 9º - A - II - Sufixo Investimento no Exterior	R\$ 128.910.340,31	
BB AÇÕES ESG FIA - BDR NÍVEL I	R\$ 66.754.995,87	17,74%
SAFRA CONSUMO AMERICANO BDR	R\$ 30.309.712,28	17,40%
ITAU BDR NÍVEL I AÇÕES FIC	R\$ 33.792.094,90	9,92%
TOTAL art 9º - A - III - BDR Nível I	R\$ 130.856.803,05	
BTG PACTUAL S&P 500 BRL FI MULT	R\$ 20.040.508,45	31,04%
FI CAIXA CAPITAL PROTEGIDO IV FIM	R\$ 17.994.039,86	16,47%
CAIXA FIC CAPITAL PROTEGIDO IBOV V LP	R\$ 21.430.206,35	25,46%
RIO BRAVO PROTEÇÃO FI MM	R\$ 17.729.236,91	15,67%
RIO BRAVO PROTEÇÃO BOLSA AMERICANA FIM	R\$ 34.449.505,52	14,51%
RIO BRAVO PROTEÇÃO II FI MM	R\$ 11.733.921,62	14,06%
TOTAL art. 10º, inciso I	R\$ 123.377.418,71	
BTG ECONOMIA REAL FIP	R\$ 40.751.339,99	16,28%
BTG PACTUAL INV DE IMPACTO CL A FIP MULT	R\$ 22.704.603,77	8,56%
BTG PACTUAL CLA ECONOMIA R II FIP MULT	R\$ 6.257.563,28	-16,64%
CLA VINCI STRATEGIC PARTINERS I FIP MULT	R\$ 2.110.461,07	8,17%
KINEA PRIVATE EQUITY FEEDER INST I FIP	R\$ 26.962.579,28	-6,01%
PÁTRIA PRIVATE EQUITY VII ADVISORY FIP	R\$ 29.971.356,30	1,33%
TOTAL art. 10º, inciso II	R\$ 128.757.903,69	
TOTAL GERAL	R\$ 3.801.524.868,08	

Quadro 03

Documento Assinado por: AUGUSTO SAMPAIO DE ARAUJO NETTO em 26/02/2024 13:18:28
Documento Assinado por: LEONARDO A. DE S. CAVALCANTI em 27/02/2024 08:31:24
Documento Assinado por: BRUNO RENE DA SILVA BARROSO em 27/02/2024 09:47:10

Documento Assinado por: BRUNO DAMASCENO COSTA NOVO em 26/02/2024 12:52:48
Documento Assinado por: CLAUDINEI SOARES em 26/02/2024 12:50:36
Documento Assinado por: NUNO PONCE DE LEO GONCALVES em 26/02/2024 13:01:20
Documento Assinado por: ANDRE LUIS BENTES DE SOUZA em 26/02/2024 12:53:00
Documento Assinado por: WELLINGTON GUIMARAES BENTES em 26/02/2024 13:00:41

Documento assinado eletronicamente 452584/2024
AMAZONPREV - FUNDO PREVIDENCIÁRIO DO ESTADO DO AMAZONAS
Acesse: <https://www.portaldosegurado.am.gov.br/validar>
e valide o código: NDJyNTgo



RELATÓRIO ANUAL DE INVESTIMENTOS – EXERCÍCIO 2023

2.4 CARACTERÍSTICA DOS TÍTULOS PÚBLICOS FEDERAIS

Papel	Vencimento	Taxa	Quantidade	Data de aplicação	Pu da Aplicação	Aplicação Inicial	PU Atual	Saldo
LTN	01/01/2025	14,0800a.a.	13.200,0000	24/11/2022	R\$ 758,01606	R\$ 10.005.811,97	R\$ 875,66	R\$ 11.558.736,80
NTN-B	15/08/2024	IPC-A + 6,9900a.a.	3.429,0000	15/05/2023	R\$ 4.071,74948	R\$ 13.962.028,95	R\$ 4.249,11	R\$ 14.570.203,31
NTN-B	15/08/2024	IPC-A + 5,9080a.a.	8.177,0000	26/05/2022	R\$ 3.970,87392	R\$ 32.469.836,02	R\$ 4.275,65	R\$ 34.961.966,24
NTN-B	15/08/2024	IPC-A + 6,0350a.a.	15.000,0000	31/05/2022	R\$ 3.964,05195	R\$ 59.460.779,31	R\$ 4.272,51	R\$ 64.087.664,81
NTN-B	15/08/2024	IPC-A + 6,9902a.a.	15.976,0000	15/05/2023	R\$ 4.071,73712	R\$ 65.050.072,23	R\$ 4.249,11	R\$ 67.883.738,40
NTN-B	15/08/2024	IPC-A + 5,8310a.a.	24.719,0000	30/05/2022	R\$ 3.979,05855	R\$ 98.358.348,17	R\$ 4.277,55	R\$ 105.736.853,30
NTN-B	15/08/2024	IPC-A + 5,8450a.a.	24.738,0000	27/05/2022	R\$ 3.976,90675	R\$ 98.380.719,23	R\$ 4.277,21	R\$ 105.809.541,20
NTN-B	15/08/2024	IPC-A + 6,0200a.a.	24.798,0000	31/05/2022	R\$ 3.965,22951	R\$ 98.329.761,29	R\$ 4.272,88	R\$ 105.958.852,35
NTN-B	15/08/2024	IPC-A + 6,7000a.a.	25.070,0000	18/11/2022	R\$ 3.928,69610	R\$ 98.492.411,11	R\$ 4.256,18	R\$ 106.702.491,64
NTN-B	15/08/2024	IPC-A + 7,0100a.a.	25.142,0000	24/11/2022	R\$ 3.913,54910	R\$ 98.394.451,50	R\$ 4.248,63	R\$ 106.818.966,00
NTN-B	15/05/2025	IPC-A + 6,2770a.a.	4.300,0000	24/05/2023	R\$ 4.107,22236	R\$ 17.661.056,14	R\$ 4.199,75	R\$ 18.058.921,84
NTN-B	15/05/2025	IPC-A + 5,7700a.a.	8.259,0000	26/05/2022	R\$ 3.987,81969	R\$ 32.935.402,79	R\$ 4.226,41	R\$ 34.905.922,69
NTN-B	15/05/2025	IPC-A + 6,3300a.a.	12.492,0000	03/01/2023	R\$ 3.966,33956	R\$ 49.547.513,82	R\$ 4.196,98	R\$ 52.428.688,30
NTN-B	15/05/2025	IPC-A + 6,2150a.a.	18.665,0000	19/05/2023	R\$ 4.109,01734	R\$ 76.694.808,59	R\$ 4.202,99	R\$ 78.448.884,56
NTN-B	15/05/2025	IPC-A + 6,0530a.a.	20.513,0000	18/05/2023	R\$ 4.120,04859	R\$ 84.514.556,70	R\$ 4.211,49	R\$ 86.390.311,31
NTN-B	15/05/2025	IPC-A + 5,8510a.a.	23.850,0000	06/12/2023	R\$ 4.192,73859	R\$ 99.996.815,32	R\$ 4.222,13	R\$ 100.697.764,25
NTN-B	15/05/2025	IPC-A + 5,8720a.a.	23.875,0000	04/12/2023	R\$ 4.188,48816	R\$ 100.000.154,80	R\$ 4.221,02	R\$ 100.776.861,84
NTN-B	15/08/2026	IPC-A + 6,5830a.a.	10.956,0000	20/12/2022	R\$ 3.916,74891	R\$ 42.911.901,03	R\$ 4.217,92	R\$ 46.211.552,60
NTN-B	15/08/2026	IPC-A + 6,3700a.a.	12.368,0000	04/01/2023	R\$ 3.860,26699	R\$ 47.743.782,08	R\$ 4.238,35	R\$ 52.419.892,94
NTN-B	15/08/2028	IPC-A + 6,3100a.a.	11.295,0000	24/11/2022	R\$ 3.920,11380	R\$ 44.254.164,65	R\$ 4.227,63	R\$ 47.751.095,44
NTN-B	15/08/2030	IPC-A + 6,6000a.a.	42.857,0000	15/01/2014	R\$ 2.230,82077	R\$ 95.606.285,78	R\$ 4.152,78	R\$ 177.975.642,53
NTN-B	15/08/2030	IPC-A + 6,9000a.a.	44.706,0000	29/01/2014	R\$ 2.172,47355	R\$ 97.122.602,48	R\$ 4.090,24	R\$ 182.858.305,29
NTN-B	15/08/2032	IPC-A + 6,4350a.a.	7.600,0000	15/12/2022	R\$ 3.869,50553	R\$ 29.408.241,99	R\$ 4.166,04	R\$ 31.661.922,63
NTN-B	15/08/2032	IPC-A + 5,7600a.a.	8.046,0000	26/05/2022	R\$ 4.037,02148	R\$ 32.481.874,80	R\$ 4.347,33	R\$ 34.978.650,76
NTN-B	15/08/2032	IPC-A + 6,3100a.a.	11.375,0000	24/11/2022	R\$ 3.892,07476	R\$ 44.272.350,37	R\$ 4.198,85	R\$ 47.761.921,58
NTN-B	15/08/2032	IPC-A + 6,3230a.a.	12.345,0000	02/02/2023	R\$ 3.939,37939	R\$ 48.631.638,53	R\$ 4.195,42	R\$ 51.792.477,74
NTN-B	15/08/2033	IPC-A + 6,2900a.a.	12.408,0000	27/02/2023	R\$ 3.957,62562	R\$ 49.106.218,75	R\$ 4.138,72	R\$ 51.353.246,94
NTN-B	15/05/2033	IPC-A + 6,3890a.a.	12.602,0000	02/02/2023	R\$ 3.910,27281	R\$ 49.277.257,97	R\$ 4.111,02	R\$ 51.807.055,34
NTN-B	15/05/2035	IPC-A + 6,1330a.a.	2.437,0000	31/03/2023	R\$ 4.040,47294	R\$ 9.846.632,57	R\$ 4.180,01	R\$ 10.186.680,85
NTN-B	15/05/2035	IPC-A + 6,1230a.a.	3.629,0000	29/03/2023	R\$ 4.040,93467	R\$ 14.664.551,91	R\$ 4.183,28	R\$ 15.181.132,72
NTN-B	15/05/2035	IPC-A + 6,1100a.a.	6.038,0000	30/03/2023	R\$ 4.046,72810	R\$ 24.434.144,25	R\$ 4.187,55	R\$ 25.284.438,51
NTN-B	15/05/2035	IPC-A + 6,0300a.a.	12.427,0000	07/07/2022	R\$ 3.988,81887	R\$ 49.569.052,04	R\$ 4.213,93	R\$ 52.366.542,94
NTN-B	15/05/2035	IPC-A + 6,3800a.a.	12.592,0000	13/02/2023	R\$ 3.906,20923	R\$ 49.186.986,64	R\$ 4.100,12	R\$ 51.628.731,31
NTN-B	15/08/2040	IPC-A + 6,1650a.a.	3.707,0000	30/03/2023	R\$ 4.016,53054	R\$ 14.889.278,69	R\$ 4.217,60	R\$ 15.634.658,52
NTN-B	15/08/2040	IPC-A + 6,2100a.a.	4.956,0000	31/03/2023	R\$ 4.003,32370	R\$ 19.840.472,26	R\$ 4.198,93	R\$ 20.809.916,30
NTN-B	15/08/2040	IPC-A + 6,2130a.a.	6.210,0000	29/03/2023	R\$ 3.995,23437	R\$ 24.810.405,46	R\$ 4.197,70	R\$ 26.067.693,17
NTN-B	15/08/2040	IPC-A + 6,4810a.a.	8.599,0000	03/03/2023	R\$ 3.857,30483	R\$ 33.168.964,23	R\$ 4.088,97	R\$ 35.161.085,85
NTN-B	15/08/2040	IPC-A + 6,3500a.a.	11.496,0000	28/02/2023	R\$ 3.904,68674	R\$ 44.888.278,73	R\$ 4.141,61	R\$ 47.611.902,04
NTN-B	15/08/2040	IPC-A + 6,0350a.a.	12.262,0000	07/07/2022	R\$ 3.985,55651	R\$ 48.870.893,91	R\$ 4.272,19	R\$ 52.385.632,96
NTN-B	15/08/2040	IPC-A + 6,3920a.a.	12.522,0000	10/02/2023	R\$ 3.876,31457	R\$ 48.539.211,05	R\$ 4.124,63	R\$ 51.648.606,77
NTN-B	15/08/2040	IPC-A + 6,4000a.a.	12.533,0000	10/02/2023	R\$ 3.873,12438	R\$ 48.541.867,90	R\$ 4.121,41	R\$ 51.653.572,40
NTN-B	15/08/2040	IPC-A + 6,3800a.a.	12.819,0000	27/02/2023	R\$ 3.891,50309	R\$ 49.885.178,13	R\$ 4.129,47	R\$ 52.935.639,42
NTN-B	15/08/2040	IPC-A + 6,4510a.a.	12.897,0000	01/03/2023	R\$ 3.865,92668	R\$ 49.858.856,40	R\$ 4.100,94	R\$ 52.889.838,37
NTN-B	15/08/2040	IPC-A + 6,1900a.a.	19.937,0000	28/03/2023	R\$ 4.003,38794	R\$ 79.815.545,36	R\$ 4.207,22	R\$ 83.879.292,63
NTN-B	15/08/2040	IPC-A + 6,4990a.a.	25.346,0000	07/02/2023	R\$ 3.831,76332	R\$ 97.119.873,07	R\$ 4.081,82	R\$ 103.457.686,64
NTN-B	15/08/2040	IPC-A + 6,6000a.a.	44.350,0000	15/01/2014	R\$ 2.196,62541	R\$ 97.420.337,07	R\$ 4.041,98	R\$ 179.261.923,02
NTN-B	15/05/2045	IPC-A + 6,1005a.a.	4.800,0000	24/04/2023	R\$ 4.056,34836	R\$ 19.470.472,14	R\$ 4.180,22	R\$ 20.065.044,60
NTN-B	15/05/2045	IPC-A + 6,1076a.a.	19.235,0000	20/04/2023	R\$ 4.051,72767	R\$ 77.934.981,74	R\$ 4.176,81	R\$ 80.340.854,75
TOTAL								R\$ 3.000.819.006,40

Quadro 04

Documento Assinado por: AUGUSTO SAMPAIO DE ARAUJO NETTO em 26/02/2024 13:18:28
Documento Assinado por: LEONARDO A. DE S. CAVALCANTI em 27/02/2024 08:31:24
Documento Assinado por: BRUNO RENE DA SILVA BARROSO em 27/02/2024 09:47:10

Documento Assinado por: BRUNO DAMASCENO COSTA NOVO em 26/02/2024 12:52:48
Documento Assinado por: CLAUDINEI SOARES em 26/02/2024 12:50:36
Documento Assinado por: NUNO PONCE DE LEAO GONCALVES em 26/02/2024 13:01:20
Documento Assinado por: ANDRE LUIS BENTES DE SOUZA em 26/02/2024 12:53:00
Documento Assinado por: WELLINGTON GUIMARAES BENTES em 26/02/2024 13:00:41

Documento assinado eletronicamente 452584/2024
AMAZONPREV - FUNDO PREVIDENCIÁRIO DO ESTADO DO AMAZONAS
Acesse: <https://www.portaldosegurado.am.gov.br/validar>
e valide o código: NDJyNTg0



RELATÓRIO ANUAL DE INVESTIMENTOS – EXERCÍCIO 2023

2.5 DISTRIBUIÇÃO DOS RECURSOS POR INSTITUIÇÃO FINANCEIRA (R\$)

INSTITUIÇÃO	SALDO (\$)
BRADESCO	R\$ 470.417.753,33
BANCO DO BRASIL	R\$ 440.586.134,91
CAIXA	R\$ 439.982.357,81
ITAU	R\$ 425.586.795,10
BTG	R\$ 405.554.268,91
SAFRA	R\$ 255.003.328,68
VINCI	R\$ 159.335.489,11
BNP	R\$ 107.124.586,03
OCCAM	R\$ 103.990.021,42
PORTO	R\$ 102.182.940,09
ICATU	R\$ 94.251.309,53
TARPON	R\$ 93.369.983,99
SANTANDER	R\$ 85.988.002,72
GUEPARDO	R\$ 83.678.439,03
AZ QUEST	R\$ 80.436.363,26
ARX	R\$ 78.180.715,30
RIO BRAVO	R\$ 63.912.664,05
GENIAL/PLURAL	R\$ 51.867.605,78
TRÍGONO	R\$ 51.519.387,82
CONSTANCIA	R\$ 47.882.818,57
BRASIL CAPITAL	R\$ 38.017.106,21
XP/PATRIA	R\$ 29.971.356,30
SCHRODER	R\$ 28.057.896,57
INTRAG/KINEA	R\$ 26.962.579,28
DAYCOVAL	R\$ 21.251.092,63
CLARITAS	R\$ 16.413.871,65
TOTAL	R\$ 3.801.524.868,08

Quadro 05

Documento Assinado por: AUGUSTO SAMPAIO DE ARAUJO NETTO em 26/02/2024 13:18:28
 Documento Assinado por: LEONARDO A. DE S. CAVALCANTI em 27/02/2024 08:31:24
 Documento Assinado por: BRUNO RENE DA SILVA BARROSO em 27/02/2024 09:47:10

Documento Assinado por: BRUNO DAMASCENO COSTA NOVO em 26/02/2024 12:52:48
 Documento Assinado por: CLAUDINEI SOARES em 26/02/2024 12:50:36
 Documento Assinado por: NUNO PONCE DE LEAO GONCALVES em 26/02/2024 13:01:20
 Documento Assinado por: ANDRE LUIS BENTES DE SOUZA em 26/02/2024 12:53:00
 Documento Assinado por: WELLINGTON GUIMARAES BENTES em 26/02/2024 13:00:41

Documento assinado eletronicamente 452584/2024
 AMAZONPREV - FUNDO PREVIDENCIÁRIO DO ESTADO DO AMAZONAS
 Acesso: <https://www.portaldosegurado.am.gov.br/validar>
 e valide o código: NDJyNTgo



RELATÓRIO ANUAL DE INVESTIMENTOS – EXERCÍCIO 2023

2.6 DISTRIBUIÇÃO DOS RECURSOS POR INSTITUIÇÃO FINANCEIRA (%)

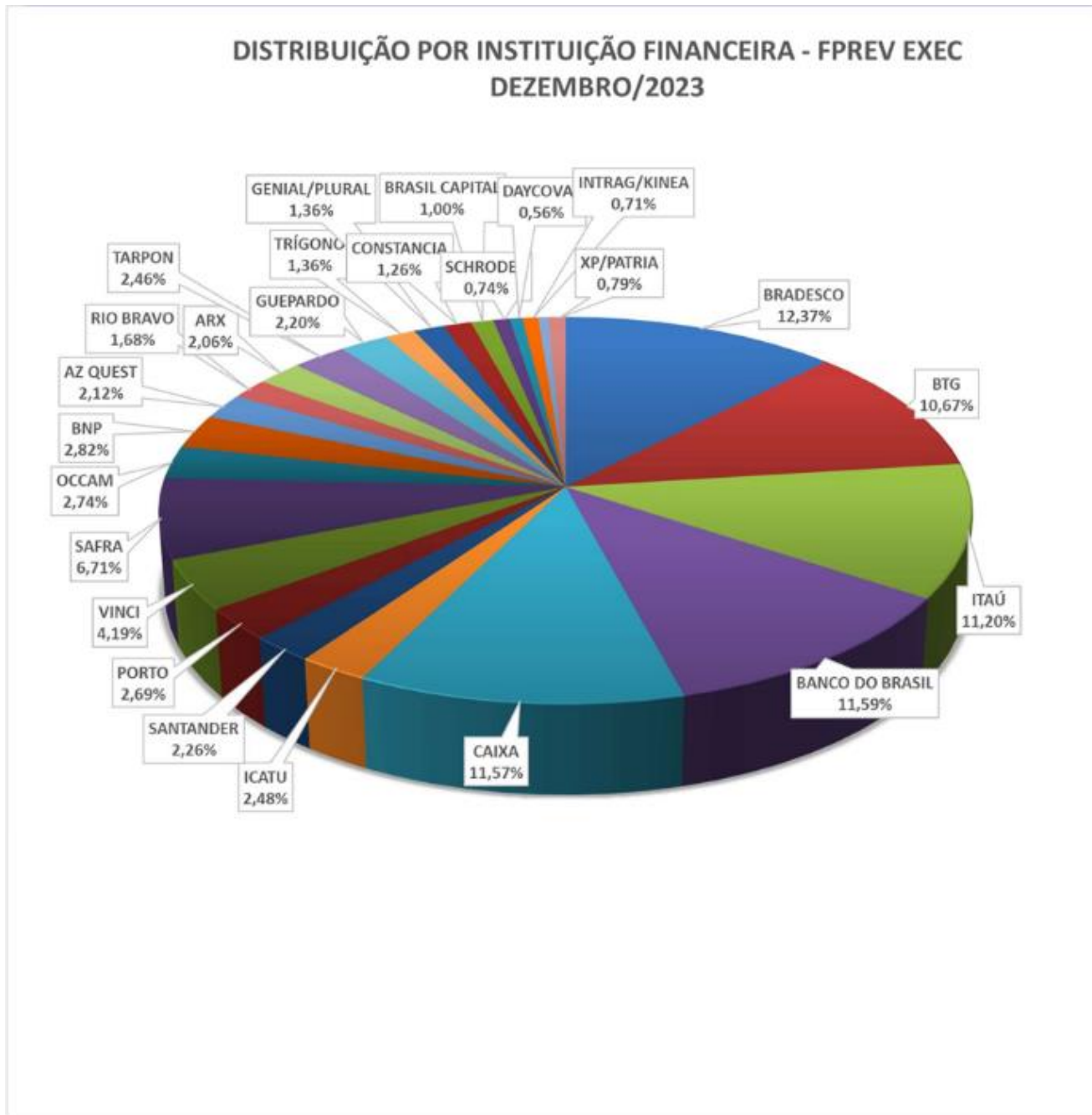


Gráfico 01

Documento Assinado por: AUGUSTO SAMPAIO DE ARAUJO NETTO em 26/02/2024 13:18:28
 Documento Assinado por: LEONARDO A. DE S. CAVALCANTI em 27/02/2024 08:31:24
 Documento Assinado por: BRUNO RENE DA SILVA BARROSO em 27/02/2024 09:47:10

Documento Assinado por: BRUNO DAMASCENO COSTA NOVO em 26/02/2024 12:52:48
 Documento Assinado por: CLAUDINEI SOARES em 26/02/2024 12:50:36
 Documento Assinado por: NUNO PONCE DE LEO GONCALVES em 26/02/2024 13:01:20
 Documento Assinado por: ANDRE LUIS BENTES DE SOUZA em 26/02/2024 12:53:00
 Documento Assinado por: WELLINGTON GUIMARAES BENTES em 26/02/2024 13:00:41

Documento assinado eletronicamente 452584/2024
 AMAZONPREV - FUNDO PREVIDENCIÁRIO DO ESTADO DO AMAZONAS
 Acesso: <https://www.portaldesegurado.am.gov.br/validar>
 e valide o código: NDJyNTgo



RELATÓRIO ANUAL DE INVESTIMENTOS – EXERCÍCIO 2023

2.7 SALDOS CVS – FPREV

DESCRIÇÃO	EXERCÍCIO - 2023	
	SALDO (\$)	
CVS - A (VENC. 01/01/2027)	R\$	650.739,46
CVS - B (VENC. 01/01/2027)	R\$	4.210.481,35
CVS - C (VENC. 01/01/2027)	R\$	84.415,24
CVS - D (VENC. 01/01/2027)	R\$	461.735,34
TOTAL	R\$	5.407.371,39

Quadro 06

2.8 CVS – REPASSE FINANCEIRO

MÊS	JUROS	PRINCIPAL	TOTAL
jan/23	R\$ 20.548,63	R\$ 147.749,14	R\$ 168.297,77
fev/23	R\$ 20.137,49	R\$ 147.891,88	R\$ 168.029,37
mar/23	R\$ 19.756,14	R\$ 148.193,21	R\$ 167.949,35
abr/23	R\$ 19.342,87	R\$ 148.335,95	R\$ 167.678,82
mai/23	R\$ 18.953,86	R\$ 148.637,28	R\$ 167.591,14
jun/23	R\$ 18.556,69	R\$ 148.922,76	R\$ 167.479,45
jul/23	R\$ 18.154,01	R\$ 149.208,24	R\$ 167.362,25
ago/23	R\$ 17.760,31	R\$ 149.509,57	R\$ 167.269,88
set/23	R\$ 17.347,06	R\$ 149.652,31	R\$ 166.999,37
out/23	R\$ 16.931,61	R\$ 149.795,05	R\$ 166.726,66
nov/23	R\$ 16.510,66	R\$ 149.937,79	R\$ 166.448,45
dez/23	R\$ 16.087,63	R\$ 150.080,53	R\$ 166.168,16
TOTAL	R\$ 220.086,96	R\$ 1.787.913,71	R\$ 2.008.000,67

Quadro 07

Documento Assinado por: AUGUSTO SAMPAIO DE ARAUJO NETTO em 26/02/2024 13:18:28
 Documento Assinado por: LEONARDO A. DE S. CAVALCANTI em 27/02/2024 08:31:24
 Documento Assinado por: BRUNO RENE DA SILVA BARROSO em 27/02/2024 09:47:10

Documento Assinado por: BRUNO DAMASCENO COSTA NOVO em 26/02/2024 12:52:48
 Documento Assinado por: CLAUDINEI SOARES em 26/02/2024 12:50:36
 Documento Assinado por: NUNO PONCE DE LEAO GONCALVES em 26/02/2024 13:01:20
 Documento Assinado por: ANDRE LUIS BENTES DE SOUZA em 26/02/2024 12:53:00
 Documento Assinado por: WELLINGTON GUIMARAES BENTES em 26/02/2024 13:00:41

Documento assinado eletronicamente 452584/2024
 AMAZONPREV - FUNDO PREVIDENCIÁRIO DO ESTADO DO AMAZONAS
 Acesso: <https://www.portaldosegurado.am.gov.br/validar>
 e valide o código: NDJyNTgo



RELATÓRIO ANUAL DE INVESTIMENTOS – EXERCÍCIO 2023

2.9 LOCAÇÃO DE IMÓVEIS

RECEITA DE LOCAÇÃO DE IMÓVEIS - FPREV 2023			
MÊS	UEA	SEAS	TOTAL
jan/23	R\$ -	R\$ -	R\$ -
fev/23	R\$ -	R\$ 200.728,73	R\$ 200.728,73
mar/23	R\$ 87.271,44	R\$ 100.364,40	R\$ 187.635,84
abr/23	R\$ 43.635,72	R\$ 100.364,40	R\$ 144.000,12
mai/23	R\$ -	R\$ -	R\$ -
jun/23	R\$ 87.271,44	R\$ -	R\$ 87.271,44
jul/23	R\$ -	R\$ -	R\$ -
ago/23	R\$ 43.635,72	R\$ 200.728,80	R\$ 244.364,52
set/23	R\$ -	R\$ -	R\$ -
out/23	R\$ 43.635,72	R\$ -	R\$ 43.635,72
nov/23	R\$ 43.635,72	R\$ -	R\$ 43.635,72
dez/23	R\$ -	R\$ -	R\$ -
TOTAL	R\$ 349.085,76	R\$ 602.186,33	R\$ 951.272,09

Quadro 08

2.10 TOTAL DOS RECURSOS - FPREV EXECUTIVO

RECURSOS FPREV EXECUTIVO	EXERCÍCIO - 2023	
	SALDO (R\$)	% DOS RECURSOS
FUNDOS DE INVESTIMENTO	R\$ 3.801.524.868,08	55,27%
TÍTULOS PÚBLICOS	R\$ 3.000.819.006,40	43,63%
TÍTULOS CVS	R\$ 5.407.371,39	0,08%
IMÓVEIS	R\$ 69.752.789,32	1,01%
DISPONIBILIDADE FINANCEIRA	-	0,00%
TOTAL	R\$ 6.877.504.035,19	100,00%

Quadro 09

Documento Assinado por: AUGUSTO SAMPAIO DE ARAUJO NETTO em 26/02/2024 13:18:28
 Documento Assinado por: LEONARDO A. DE S. CAVALCANTI em 27/02/2024 08:31:24
 Documento Assinado por: BRUNO RENE DA SILVA BARROSO em 27/02/2024 09:47:10

Documento Assinado por: BRUNO DAMASCENO COSTA NOVO em 26/02/2024 12:52:48
 Documento Assinado por: CLAUDINEI SOARES em 26/02/2024 12:50:36
 Documento Assinado por: NUNO PONCE DE LEAO GONCALVES em 26/02/2024 13:01:20
 Documento Assinado por: ANDRE LUIS BENTES DE SOUZA em 26/02/2024 12:53:00
 Documento Assinado por: WELLINGTON GUIMARAES BENTES em 26/02/2024 13:00:41

Documento assinado eletronicamente 452584/2024
 AMAZONPREV - FUNDO PREVIDENCIÁRIO DO ESTADO DO AMAZONAS
 Acesso: <https://www.portaldosegurado.am.gov.br/validar>
 e valide o código: NDJyNTgo



RELATÓRIO ANUAL DE INVESTIMENTOS – EXERCÍCIO 2023

2.11 RENTABILIDADE X META ATUARIAL

1. Investimentos - Executivo

Saldo dos Investimentos em 12/2022		R\$ 5.780.297.494,50	
Período	Receitas (R\$)	Despesas (R\$)	Resultado (R\$)
01/2023	R\$ 33.677.075,44	R\$ 13.128.151,27	R\$ 20.548.924,17
02/2023	R\$ 48.396.223,00	R\$ 19.336.309,60	R\$ 29.059.913,40
03/2023	R\$ 47.844.489,27	R\$ 13.501.061,49	R\$ 34.343.427,78
04/2023	R\$ 48.529.359,82	R\$ 12.897.196,53	R\$ 35.632.163,29
05/2023	R\$ 49.523.530,80	R\$ 17.943.389,07	R\$ 31.580.141,73
06/2023	R\$ 48.501.155,60	R\$ 14.660.037,39	R\$ 33.841.118,21
07/2023	R\$ 54.934.340,93	R\$ 13.180.680,80	R\$ 41.753.660,13
08/2023	R\$ 51.193.351,70	R\$ 14.114.289,57	R\$ 37.079.062,13
09/2023	R\$ 51.455.681,82	R\$ 13.840.342,71	R\$ 37.615.339,11
10/2023	R\$ 52.036.725,22	R\$ 19.901.437,80	R\$ 32.135.287,42
11/2023	R\$ 53.367.789,90	R\$ 19.829.408,61	R\$ 33.538.381,29
12/2023	R\$ 129.261.279,80	R\$ 33.285.938,84	R\$ 95.975.340,96
Saldo dos Investimentos em 12/2023		R\$ 6.877.504.035,19	

2. Meta Atuarial do RPPS - Definida na Política de Investimentos - Executivo

Taxa de Juros Anual	5,1200 %	Índice de Inflação	IPCA (IBGE)
Item	Em 12 meses	No ano	No mês
IPCA (IBGE)	4,6211 %	4,6211 %	0,5600 %
Juros	5,1200 %	5,1200 %	0,4170 %
Meta	9,9777 %	9,9777 %	0,9793 %
Rentabilidade em %	10,6535 %	10,6535 %	1,9854 %
Rentabilidade em R\$	R\$ 634.103.781,07	R\$ 634.103.781,07	R\$ 132.021.143,08
Resultado em %	+0,6145 %	+0,6145 %	+0,9964 %
Resultado em R\$	R\$ +40.204.415,37	R\$ +40.204.415,37	R\$ +66.902.182,12

Documento Assinado por: AUGUSTO SAMPAIO DE ARAUJO NETTO em 26/02/2024 13:18:28
 Documento Assinado por: LEONARDO A. DE S. CAVALCANTI em 27/02/2024 08:31:24
 Documento Assinado por: BRUNO RENE DA SILVA BARROSO em 27/02/2024 09:47:10

Documento Assinado por: BRUNO DAMASCENO COSTA NOVO em 26/02/2024 12:52:48
 Documento Assinado por: CLAUDINEI SOARES em 26/02/2024 12:50:36
 Documento Assinado por: NUNO PONCE DE LEAO GONCALVES em 26/02/2024 13:01:20
 Documento Assinado por: ANDRE LUIS BENTES DE SOUZA em 26/02/2024 12:53:00
 Documento Assinado por: WELLINGTON GUIMARAES BENTES em 26/02/2024 13:00:41

Documento assinado eletronicamente 452584/2024
 AMAZONPREV - FUNDO PREVIDENCIÁRIO DO ESTADO DO AMAZONAS
 Acesso: <https://www.portaldosegurado.am.gov.br/validar>
 e valide o código: NDJyNTgo



RELATÓRIO ANUAL DE INVESTIMENTOS – EXERCÍCIO 2023

3. RECURSOS FUNDO PREVIDENCIÁRIO– FPREV ALE

3.1 Saldos, Disponibilidade e Performance dos Fundos de Investimentos – ALE/FPREV

FUNDO DE INVESTIMENTO	EXERCÍCIO - 2023	
	SALDO (R\$)	RENT (%)
CAIXA FIC BRASIL G. ESTRATÉGICA	R\$ 648.022,30	4,92%
ITAÚ INST. ALOC. DINÂMICA RF FIC	R\$ 522.402,67	15,83%
SAFRA SOBERANO RP DI FIC REF	R\$ 64.248,86	11,59%
ITAU SOBERANO SIMPLES FIC	R\$ 4.083,13	8,46%
TOTAL art. 7º, inciso I, "b"	R\$ 1.238.756,96	
BRASESCO FI RF DI PREMIUM	R\$ 1.129.200,94	NC
TOTAL art. 7º, inciso III, "a"	R\$ 1.129.200,94	
BTG PACTUAL CRED CORP I FIC FI RF CP	R\$ 1.185.860,72	13,06%
TOTAL art 7º, inciso V, "b"	R\$ 1.185.860,72	
ICATÚ VANGUARDA DIVIDENDOS FIA	R\$ 542.587,89	16,57%
BTG ABSOLUTO FIQ FIA	R\$ 1.211.877,86	15,12%
CAIXA FIC FIA BRASIL AÇÕES LIVRE QUANTITATIVO	R\$ 627.354,11	27,90%
OCCAM FIC FIA	R\$ 1.090.860,86	15,73%
BRASIL CAPITAL RP INSTITUCIONAL FIC FIA	R\$ 131.351,86	28,40%
TOTAL art. 8º, inciso I	R\$ 3.604.032,58	
SAFRA CONSUMO AMERICANO BDR	R\$ 1.081.221,42	17,40%
TOTAL art 9º - A - III - BDR Nível I	R\$ 1.081.221,42	
SAFRA S&P REAIS PB MULTIMERCADO	R\$ 552.927,36	32,76%
TOTAL art. 10º, inciso I	R\$ 552.927,36	
DISPONIBILIDADE FINANCEIRA EM CONTA CORRENTE	R\$ -	
TOTAL DOS RECURSOS	R\$ 8.791.999,98	

Quadro 10

3.2 TÍTULOS PÚBLICOS FEDERAIS

DATA: 29/12/2023

Papel	Data de aplicação	Vencimento	Taxa	Quantidade	Pu da Aplicação	Aplicação Inicial	PU Atual	Saldo Atual
NTN-B	15/01/2014	15/08/2030	IPC-A + 6,6000a.a.	593,00	R\$ 2.230,820771	R\$ 1.322.876,72	R\$ 4.152,778835	R\$ 2.462.597,85
NTN-B	12/07/2022	15/05/2035	IPC-A + 6,2700a.a.	1394,00	R\$ 3.909,502672	R\$ 5.449.846,72	R\$ 4.135,446651	R\$ 5.764.812,63
NTN-B	20/12/2022	15/08/2026	IPC-A + 6,5830a.a.	300,00	R\$ 3.916,748907	R\$ 1.175.024,67	R\$ 4.217,921924	R\$ 1.265.376,58
NTN-B	28/02/2023	15/05/2033	IPC-A + 6,2500a.a.	1,00	R\$ 3.970,416299	R\$ 3.970,42	R\$ 4.149,981433	R\$ 4.149,98
NTN-B	28/02/2023	15/05/2033	IPC-A + 6,2500a.a.	741,00	R\$ 3.970,416299	R\$ 2.942.078,48	R\$ 4.149,981433	R\$ 3.075.136,24
NTN-B	28/03/2023	15/08/2040	IPC-A + 6,1900a.a.	645,00	R\$ 4.003,387940	R\$ 2.582.185,22	R\$ 4.207,217366	R\$ 2.713.655,20
NTN-B	24/04/2023	15/05/2045	IPC-A + 6,1005a.a.	119,00	R\$ 4.056,348362	R\$ 482.705,46	R\$ 4.180,217628	R\$ 497.445,90
NTN-B	18/05/2023	15/05/2025	IPC-A + 6,0530a.a.	66,00	R\$ 4.120,048589	R\$ 271.923,21	R\$ 4.211,490826	R\$ 277.958,39
NTN-B	19/05/2023	15/05/2025	IPC-A + 6,2150a.a.	72,00	R\$ 4.109,017337	R\$ 295.849,25	R\$ 4.202,994083	R\$ 302.615,57

Quadro 11

Documento Assinado por: AUGUSTO SAMPAIO DE ARAUJO NETTO em 26/02/2024 13:18:28
 Documento Assinado por: LEONARDO A. DE S. CAVALCANTI em 27/02/2024 08:31:24
 Documento Assinado por: BRUNO RENE DA SILVA BARROSO em 27/02/2024 09:47:10

Documento Assinado por: BRUNO DAMASCENO COSTA NOVO em 26/02/2024 12:52:48
 Documento Assinado por: CLAUDINEI SOARES em 26/02/2024 12:50:36
 Documento Assinado por: NUNO PONCE DE LEAO GONCALVES em 26/02/2024 13:01:20
 Documento Assinado por: ANDRE LUIS BENTES DE SOUZA em 26/02/2024 12:53:00
 Documento Assinado por: WELLINGTON GUIMARAES BENTES em 26/02/2024 13:00:41

Documento assinado eletronicamente 452584/2024
 AMAZONPREV - FUNDO PREVIDENCIÁRIO DO ESTADO DO AMAZONAS
 Acesso: <https://www.portaldosegurado.am.gov.br/validar>
 e valide o código: NDJyNTgo



RELATÓRIO ANUAL DE INVESTIMENTOS – EXERCÍCIO 2023

3.3 TOTAL DOS RECURSOS - FPREV ASSEMBLEIA

RECURSOS ALE FPREV	EXERCÍCIO - 2023	
	SALDO (R\$)	
FUNDOS DE INVESTIMENTO RENDA FIXA	R\$	3.553.818,62
FUNDOS DE INVESTIMENTO - RENDA VARIÁVEL	R\$	3.604.032,58
FUNDO DE INVESTIMENTOS - EXTERIOR	R\$	1.081.221,42
FUNDOS ESTRUTURADOS	R\$	552.927,36
TÍTULOS PÚBLICOS	R\$	16.363.748,34
DISPONIBILIDADE FINANCEIRA	R\$	-
TOTAL	R\$	25.155.748,32

Quadro 12

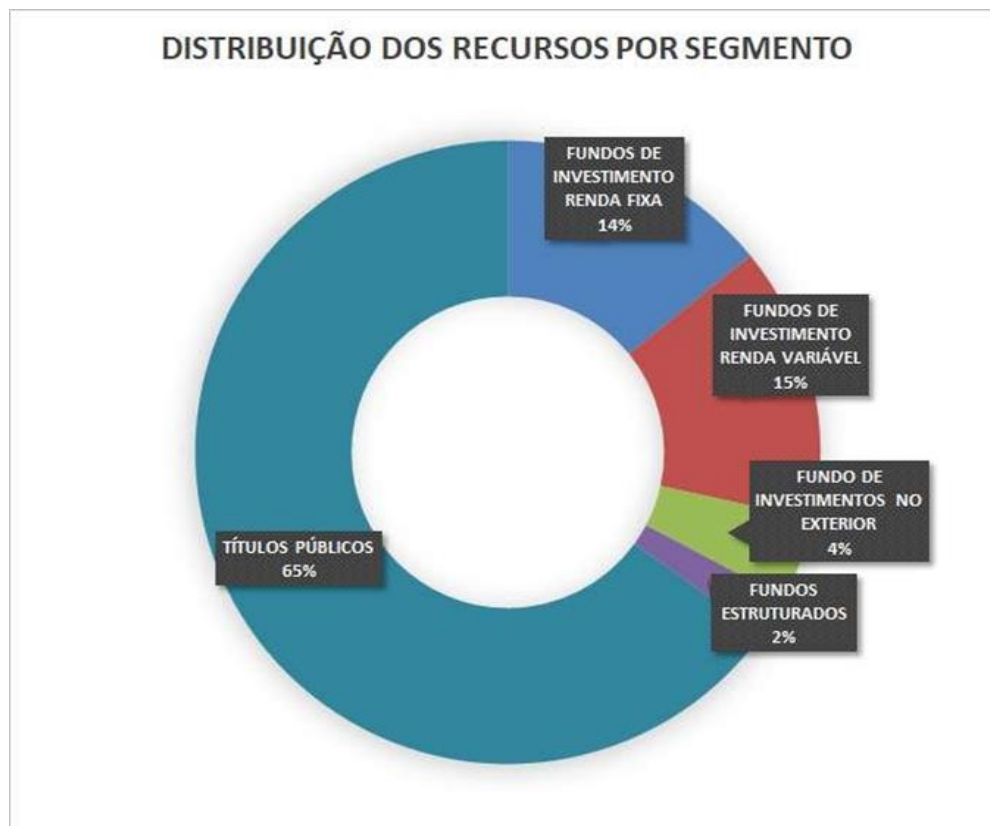


Gráfico 02

Documento Assinado por: AUGUSTO SAMPAIO DE ARAUJO NETTO em 26/02/2024 13:18:28
 Documento Assinado por: LEONARDO A. DE S. CAVALCANTI em 27/02/2024 08:31:24
 Documento Assinado por: BRUNO RENE DA SILVA BARROSO em 27/02/2024 09:47:10

Documento Assinado por: BRUNO DAMASCENO COSTA NOVO em 26/02/2024 12:52:48
 Documento Assinado por: CLAUDINEI SOARES em 26/02/2024 12:50:36
 Documento Assinado por: NUNO PONCE DE LEAO GONCALVES em 26/02/2024 13:01:20
 Documento Assinado por: ANDRE LUIS BENTES DE SOUZA em 26/02/2024 12:53:00
 Documento Assinado por: WELLINGTON GUIMARAES BENTES em 26/02/2024 13:00:41

Documento assinado eletronicamente 452584/2024
 AMAZONPREV - FUNDO PREVIDENCIÁRIO DO ESTADO DO AMAZONAS
 Acesso: <https://www.portaldosegurado.am.gov.br/validar>
 e valide o código: NDJyNTgo



RELATÓRIO ANUAL DE INVESTIMENTOS – EXERCÍCIO 2023

3.4 RENTABILIDADE X META ATUARIAL

1. Investimentos - Assembléia

Saldo dos Investimentos em 12/2022		R\$ 20.241.211,49	
Período	Receitas (R\$)	Despesas (R\$)	Resultado (R\$)
01/2023	R\$ 415.713,96	R\$ 50.378,58	R\$ 365.335,38
02/2023	R\$ 206.662,34	R\$ 10.022,51	R\$ 196.639,83
03/2023	R\$ 205.889,22	R\$ 10.391,50	R\$ 195.497,72
04/2023	R\$ 206.002,88	R\$ 12.482,71	R\$ 193.520,17
05/2023	R\$ 228.539,50	R\$ 11.441,00	R\$ 217.098,50
06/2023	R\$ 217.377,92	R\$ 11.524,07	R\$ 205.853,85
07/2023	R\$ 217.377,92	R\$ 10.805,73	R\$ 206.572,19
08/2023	R\$ 216.019,28	R\$ 11.691,42	R\$ 204.327,86
09/2023	R\$ 214.375,56	R\$ 11.596,40	R\$ 202.779,16
10/2023	R\$ 213.182,16	R\$ 11.534,70	R\$ 201.647,46
11/2023	R\$ 213.182,16	R\$ 11.921,08	R\$ 201.261,08
12/2023	R\$ 213.182,16	R\$ 11.506,37	R\$ 201.675,79
Saldo dos Investimentos em 12/2023		R\$ 25.155.748,32	

2. Meta Atuarial do RPPS - Definida na Política de Investimentos - Assembléia

Taxa de Juros Anual	5,1200 %	Índice de Inflação	IPCA (IBGE)
Item	Em 12 meses	No ano	No mês
IPCA (IBGE)	4,6211 %	4,6211 %	0,5600 %
Juros	5,1200 %	5,1200 %	0,4170 %
Meta	9,9777 %	9,9777 %	0,9793 %
Rentabilidade em %	10,8121 %	10,8121 %	1,7719 %
Rentabilidade em R\$	R\$ 2.322.327,84	R\$ 2.322.327,84	R\$ 434.468,11
Resultado em %	+0,7586 %	+0,7586 %	+0,7849 %
Resultado em R\$	R\$ +179.051,15	R\$ +179.051,15	R\$ +194.346,39

Documento Assinado por: AUGUSTO SAMPAIO DE ARAUJO NETTO em 26/02/2024 13:18:28
 Documento Assinado por: LEONARDO A. DE S. CAVALCANTI em 27/02/2024 08:31:24
 Documento Assinado por: BRUNO RENE DA SILVA BARROSO em 27/02/2024 09:47:10

Documento Assinado por: BRUNO DAMASCENO COSTA NOVO em 26/02/2024 12:52:48
 Documento Assinado por: CLAUDINEI SOARES em 26/02/2024 12:50:36
 Documento Assinado por: NUNO PONCE DE LEAO GONCALVES em 26/02/2024 13:01:20
 Documento Assinado por: ANDRE LUIS BENTES DE SOUZA em 26/02/2024 12:53:00
 Documento Assinado por: WELLINGTON GUIMARAES BENTES em 26/02/2024 13:00:41

Documento assinado eletronicamente 452584/2024
 AMAZONPREV - FUNDO PREVIDENCIÁRIO DO ESTADO DO AMAZONAS
 Acesso: <https://www.portaldesegurado.am.gov.br/validar>
 e valide o código: NDJyNTgo



RELATÓRIO ANUAL DE INVESTIMENTOS – EXERCÍCIO 2023

4. RECURSOS FUNDO PREVIDENCIÁRIO– FPREV MPE/AM

4.1 Saldos, Disponibilidade e Performance dos Fundos de Investimentos

FUNDO DE INVESTIMENTO - RENDA FIXA	EXERCÍCIO - 2023	
	SALDO (R\$)	RENT (%)
CAIXA GESTÃO ESTRATÉGICA	R\$ 7.419.189,85	4,92%
BRADESCO MAXI PODER PUBLICO	R\$ 4.321.912,03	7,03%
TOTAL art. 7º, inciso I, "b"	R\$ 11.741.101,88	
BRADESCO RF DI PREMIUM	R\$ 12.075.611,98	8,76%
TOTAL art. 7º, inciso III, "a"	R\$ 12.075.611,98	
TOTAL RENDA FIXA	R\$ 23.816.713,86	
FUNDO DE INVESTIMENTO - RENDA VARIÁVEL	EXERCÍCIO - 2023	
	SALDO (R\$)	RENT (%)
BRASIL CAPITAL RP INSTITUCIONAL FIC	R\$ 1.549.996,01	28,40%
BB AÇOES VALOR	R\$ 17.569.633,91	16,67%
GUEPARDO INSTITUCIONAL FIC FIA	R\$ 9.671.822,17	40,20%
OCCAM FIC FIA	R\$ 6.977.761,59	15,73%
TARPON GT INST FIC FIA	R\$ 10.569.137,98	55,36%
TRIGONO FLAGSHIP INST FI FIA	R\$ 6.514.035,64	10,96%
TOTAL art. 8º, inciso I - RENDA VARIÁVEL	R\$ 52.852.387,30	
FUNDO DE INVESTIMENTO - ESTRUTURADOS	EXERCÍCIO - 2023	
	SALDO (R\$)	RENT (%)
SAFRA S&P REAIS PB MULTIMERCADO	R\$ 8.820.872,67	32,76%
TOTAL art. 10º, inciso I	R\$ 8.820.872,67	
DISPONIBILIDADE FINANCEIRA EM CONTA CORRENTE	R\$ -	
TOTAL RECURSOS	R\$ 85.489.973,83	

Quadro 13

Documento Assinado por: AUGUSTO SAMPAIO DE ARAUJO NETTO em 26/02/2024 13:18:28
 Documento Assinado por: LEONARDO A. DE S. CAVALCANTI em 27/02/2024 08:31:24
 Documento Assinado por: BRUNO RENE DA SILVA BARROSO em 27/02/2024 09:47:10

Documento Assinado por: BRUNO DAMASCENO COSTA NOVO em 26/02/2024 12:52:48
 Documento Assinado por: CLAUDINEI SOARES em 26/02/2024 12:50:36
 Documento Assinado por: NUNO PONCE DE LEAO GONCALVES em 26/02/2024 13:01:20
 Documento Assinado por: ANDRE LUIS BENTES DE SOUZA em 26/02/2024 12:53:00
 Documento Assinado por: WELLINGTON GUIMARAES BENTES em 26/02/2024 13:00:41

Documento assinado eletronicamente 452584/2024
 AMAZONPREV - FUNDO PREVIDENCIÁRIO DO ESTADO DO AMAZONAS
 Acesso: <https://www.portaldosegurado.am.gov.br/validar>
 e valide o código: NDJyNTgo



RELATÓRIO ANUAL DE INVESTIMENTOS – EXERCÍCIO 2023

4.2 TÍTULOS PÚBLICOS FEDERAIS

Papel	Vencimento	Taxa	Quantidade	Data de aplicação	Pu da Aplicação	Aplicação Inicial	PU Atual	Salso (R\$)
NTN-B	15/08/2024	IPC-A +	12.318,00000000	09/06/2022	3.985,18399500	49.089.496,45000000	4.278,09742800	R\$ 52.697.604,12
NTN-B	15/05/2025	IPC-A +	350,00000000	18/05/2023	4.120,04858861	1.442.017,01000000	4.211,49082600	R\$ 1.474.021,79
NTN-B	15/05/2025	IPC-A +	729,00000000	19/05/2023	4.109,01733663	2.995.473,64000000	4.202,99408300	R\$ 3.063.982,69
NTN-B	15/05/2025	IPC-A +	3.022,00000000	13/12/2022	3.949,39413900	11.935.069,09000000	4.193,74467600	R\$ 12.673.496,41
NTN-B	15/08/2026	IPC-A +	12.368,00000000	04/01/2023	3.951,49447096	48.872.083,62000000	4.238,34839400	R\$ 52.419.892,94
NTN-B	15/08/2028	IPC-A +	5.021,00000000	15/12/2022	3.904,80432232	19.606.022,50000000	4.203,81783200	R\$ 21.107.369,33
NTN-B	15/05/2033	IPC-A +	1,00000000	28/02/2023	3.970,41629858	3.970,42000000	4.149,98143300	R\$ 4.149,98
NTN-B	15/05/2033	IPC-A +	2.967,00000000	28/02/2023	3.970,41629858	11.780.225,16000000	4.149,98143300	R\$ 12.312.994,91
NTN-B	15/05/2035	IPC-A +	5.068,00000000	12/07/2022	3.909,50267200	19.813.359,54000000	4.135,44665100	R\$ 20.958.443,63
NTN-B	15/08/2040	IPC-A +	4.320,00000000	03/03/2023	3.857,30483020	16.663.556,87000000	4.088,97381700	R\$ 17.664.366,89
NTN-B	15/05/2045	IPC-A +	845,00000000	24/04/2023	4.056,34836166	3.427.614,37000000	4.180,21762800	R\$ 3.532.283,90
TOTAL								R\$ 197.908.606,59

Quadro 14

4.3 Total dos Recursos – MPE/FPREV

RECURSOS TJ/AM FPREV	EXERCÍCIO - 2023
	SALDO (R\$)
FUNDOS DE INVESTIMENTO - RENDA FIXA	R\$ 23.816.713,86
FUNDOS DE INVESTIMENTO - RENDA VARIÁVEL	R\$ 52.852.387,30
FUNDOS ESTRUTURADOS - TÍTULOS PÚBLICOS	R\$ 8.820.872,67
TÍTULOS PÚBLICOS	R\$ 197.908.606,59
DISPONIBILIDADE FINANCEIRA	-
TOTAL	R\$ 283.398.580,42

Quadro 15

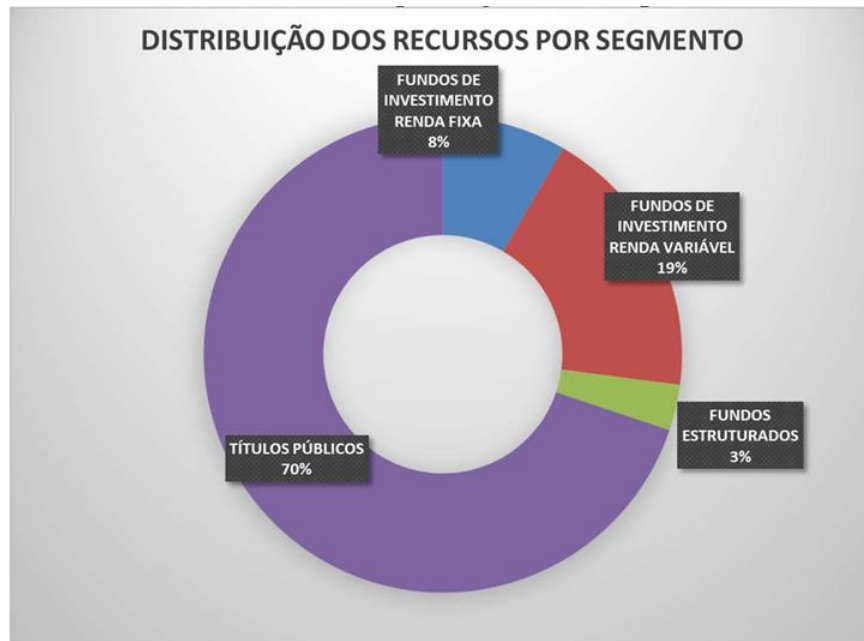


Gráfico 03

Documento Assinado por: AUGUSTO SAMPAIO DE ARAUJO NETTO em 26/02/2024 13:18:28
 Documento Assinado por: LEONARDO A. DE S. CAVALCANTI em 27/02/2024 08:31:24
 Documento Assinado por: BRUNO RENE DA SILVA BARROSO em 27/02/2024 09:47:10

Documento Assinado por: BRUNO DAMASCENO COSTA NOVO em 26/02/2024 12:52:48
 Documento Assinado por: CLAUDINEI SOARES em 26/02/2024 12:50:36
 Documento Assinado por: NUNO PONCE DE LEAO GONCALVES em 26/02/2024 13:01:20
 Documento Assinado por: ANDRE LUIS BENTES DE SOUZA em 26/02/2024 12:53:00
 Documento Assinado por: WELLINGTON GUIMARAES BENTES em 26/02/2024 13:00:41

Documento assinado eletronicamente 452584/2024
 AMAZONPREV - FUNDO PREVIDENCIÁRIO DO ESTADO DO AMAZONAS
 Acesso: <https://www.portaldosegurado.am.gov.br/validar>
 e valide o código: NDJyNTgo



RELATÓRIO ANUAL DE INVESTIMENTOS – EXERCÍCIO 2023

4.4 RENTABILIDADE X META ATUARIAL

1. Investimentos - Ministério Público

Saldo dos Investimentos em 12/2022		R\$ 224.915.180,23	
Período	Receitas (R\$)	Despesas (R\$)	Resultado (R\$)
01/2023	R\$ 3.260.425,74	R\$ 136.113,27	R\$ 3.124.312,47
02/2023	R\$ 1.613.129,15	R\$ 145.358,74	R\$ 1.467.770,41
03/2023	R\$ 1.623.976,36	R\$ 160.693,65	R\$ 1.463.282,71
04/2023	R\$ 2.424.596,60	R\$ 178.605,05	R\$ 2.245.991,55
05/2023	R\$ 2.448.819,76	R\$ 170.907,83	R\$ 2.277.911,93
06/2023	R\$ 2.450.779,10	R\$ 152.787,06	R\$ 2.297.992,04
07/2023	R\$ 1.803.152,02	R\$ 144.209,32	R\$ 1.658.942,70
08/2023	R\$ 1.789.593,08	R\$ 190.978,30	R\$ 1.598.614,78
09/2023	R\$ 1.799.649,08	R\$ 156.703,67	R\$ 1.642.945,41
10/2023	R\$ 1.843.142,32	R\$ 192.262,07	R\$ 1.650.880,25
11/2023	R\$ 2.689.324,32	R\$ 203.346,52	R\$ 2.485.977,80
12/2023	R\$ 2.767.769,15	R\$ 294.310,84	R\$ 2.473.458,31
Saldo dos Investimentos em 12/2023		R\$ 283.398.580,41	

2. Meta Atuarial do RPPS - Definida na Política de Investimentos - Ministério Público

Taxa de Juros Anual	5,1200 %		Índice de Inflação	IPCA (IBGE)
Item	Em 12 meses	No ano	No mês	
IPCA (IBGE)	4,6211 %	4,6211 %	4,6211 %	0,5600 %
Juros	5,1200 %	5,1200 %	5,1200 %	0,4170 %
Meta	9,9777 %	9,9777 %	9,9777 %	0,9793 %
Rentabilidade em %	14,4512 %	14,4512 %	14,4512 %	2,2696 %
Rentabilidade em R\$	R\$ 34.095.319,82	R\$ 34.095.319,82	R\$ 34.095.319,82	R\$ 6.234.512,38
Resultado em %	+4,0677 %	+4,0677 %	+4,0677 %	+1,2778 %
Resultado em R\$	R\$ +10.546.931,52	R\$ +10.546.931,52	R\$ +10.546.931,52	R\$ +3.544.453,46

Documento Assinado por: AUGUSTO SAMPAIO DE ARAUJO NETTO em 26/02/2024 13:18:28
 Documento Assinado por: LEONARDO A. DE S. CAVALCANTI em 27/02/2024 08:31:24
 Documento Assinado por: BRUNO RENE DA SILVA BARROSO em 27/02/2024 09:47:10

Documento Assinado por: BRUNO DAMASCENO COSTA NOVO em 26/02/2024 12:52:48
 Documento Assinado por: CLAUDINEI SOARES em 26/02/2024 12:50:36
 Documento Assinado por: NUNO PONCE DE LEAO GONCALVES em 26/02/2024 13:01:20
 Documento Assinado por: ANDRE LUIS BENTES DE SOUZA em 26/02/2024 12:53:00
 Documento Assinado por: WELLINGTON GUIMARAES BENTES em 26/02/2024 13:00:41

Documento assinado eletronicamente 452584/2024
 AMAZONPREV - FUNDO PREVIDENCIÁRIO DO ESTADO DO AMAZONAS
 Acesso: <https://www.portaldosegurado.am.gov.br/validar>
 e valide o código: NDJyNTg0



RELATÓRIO ANUAL DE INVESTIMENTOS – EXERCÍCIO 2023

5. RECURSOS FUNDO PREVIDENCIÁRIO– FPREV DPE/AM

5.1 Saldos, Disponibilidade e Performance dos Fundos de Investimentos

FUNDO DE INVESTIMENTO - RENDA FIXA	EXERCÍCIO - 2023	
	SALDO (R\$)	RENT (%)
CAIXA GESTÃO ESTRATÉGIA	R\$ 5.674.376,69	3,99%
TOTAL art. 7º, inciso I, "b"	5.674.376,69	
BRADESCO FI RF DI PREMIUM	R\$ 10.028.454,90	6,19%
TOTAL art. 7º, inciso III, "a"	R\$ 10.028.454,90	
TOTAL RENDA FIXA	R\$ 15.702.831,59	
FUNDO DE INVESTIMENTO EM AÇÕES	EXERCÍCIO - 2023	
	SALDO (R\$)	RENT (%)
BRASIL CAPITAL RP INSTITUCIONAL FIC	R\$ 1.042.229,94	28,40%
CAIXA FIC FIA BRASIL AÇÕES LIVRE QUA	R\$ 19.319,64	27,90%
GUEPARDO INSTITUCIONAL FIC FIA	R\$ 3.902.480,70	40,20%
TOTAL art. 8º, inciso I	R\$ 4.964.030,28	
FUNDO ESTRUTURADOS -EXTERIOR	EXERCÍCIO - 2023	
	SALDO (R\$)	RENT (%)
SAFRA S&P REAIS PB MULTIMERCADO	R\$ 4.399.203,15	32,76%
TOTAL art. 10º, inciso I	R\$ 4.399.203,15	
DISPONIBILIDADE FINANCEIRA EM CONTA CORRENTE	R\$ -	
TOTAL RECURSOS	R\$ 25.066.065,02	

Quadro 16

5.2 TOTAL DE TÍTULOS PÚBLICOS

Data Base: 29/12/2023

Papel	Vencimento	Taxa	Quantidade	Data de aplicação	Pu da Aplicação	Aplicação Inicial	PU Atual	Saldo (R\$)
NTN-B	15/05/2025	IPC-A + 6,0530a.a.	349,00000000	18/05/2023	4.120,04858861	1.437.896,96000000	4.211,49082600	R\$ 1.469.810,30
NTN-B	15/05/2025	IPC-A + 6,2150a.a.	1.216,00000000	19/05/2023	4.109,01733663	4.996.565,08000000	4.202,99408300	R\$ 5.110.840,80
NTN-B	15/05/2025	IPC-A + 6,3920a.a.	8.814,00000000	13/12/2022	3.949,39413900	34.809.959,94000000	4.193,74467600	R\$ 36.963.665,57
NTN-B	15/05/2033	IPC-A + 6,2500a.a.	1,00000000	28/02/2023	3.970,41629858	3.970,42000000	4.149,98143300	R\$ 4.149,98
NTN-B	15/05/2033	IPC-A + 6,2500a.a.	493,00000000	28/02/2023	3.970,41629858	1.957.415,24000000	4.149,98143300	R\$ 2.045.940,85
NTN-B	15/05/2035	IPC-A + 6,2700a.a.	2.534,00000000	12/07/2022	3.909,50267200	9.906.679,77000000	4.135,44665100	R\$ 10.479.221,81
NTN-B	15/08/2040	IPC-A + 6,1900a.a.	744,00000000	28/03/2023	4.003,38793991	2.978.520,63000000	4.207,21736600	R\$ 3.130.169,72
TOTAL								R\$ 59.203.799,03

Quadro 17



RELATÓRIO ANUAL DE INVESTIMENTOS – EXERCÍCIO 2023

5.3 Total dos Recursos – DPE/FPREV

RECURSOS DPE FPREV	EXERCÍCIO - 2023	
	SALDO (R\$)	
FUNDOS DE INVESTIMENTO - RENDA FIXA	R\$	15.702.831,59
FUNDOS DE INVESTIMENTO - RENDA VARIÁVEL	R\$	4.964.030,28
FUNDOS ESTRUTURADOS	R\$	4.399.203,15
TÍTULOS PÚBLICOS FEDERAIS	R\$	59.203.799,03
DISPONIBILIDADE FINANCEIRA		-
TOTAL	R\$	84.269.864,05

Quadro 18

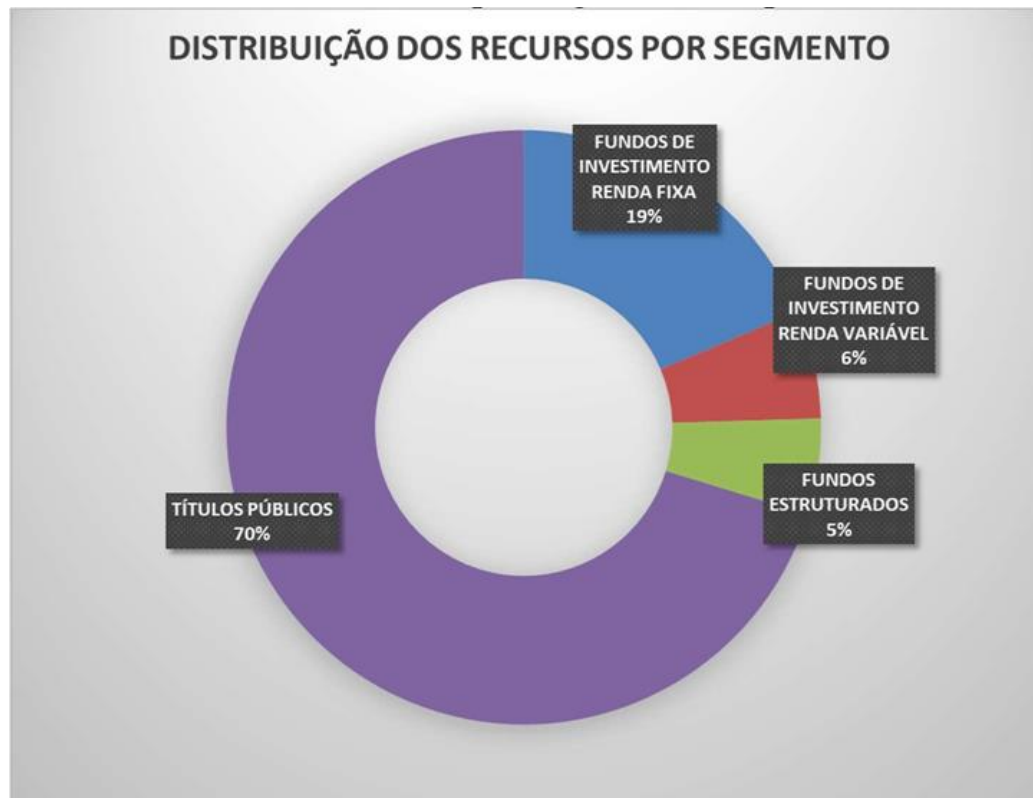


Gráfico 04

Documento Assinado por: AUGUSTO SAMPAIO DE ARAUJO NETTO em 26/02/2024 13:18:28
 Documento Assinado por: LEONARDO A. DE S. CAVALCANTI em 27/02/2024 08:31:24
 Documento Assinado por: BRUNO RENE DA SILVA BARROSO em 27/02/2024 09:47:10

Documento Assinado por: BRUNO DAMASCENO COSTA NOVO em 26/02/2024 12:52:48
 Documento Assinado por: CLAUDINEI SOARES em 26/02/2024 12:50:36
 Documento Assinado por: NUNO PONCE DE LEAO GONCALVES em 26/02/2024 13:01:20
 Documento Assinado por: ANDRE LUIS BENTES DE SOUZA em 26/02/2024 12:53:00
 Documento Assinado por: WELLINGTON GUIMARAES BENTES em 26/02/2024 13:00:41

Documento assinado eletronicamente 452584/2024
 AMAZONPREV - FUNDO PREVIDENCIÁRIO DO ESTADO DO AMAZONAS
 Acesso: <https://www.portaldosegurado.am.gov.br/validar>
 e valide o código: NDJyNTgo



RELATÓRIO ANUAL DE INVESTIMENTOS – EXERCÍCIO 2023

5.4 RENTABILIDADE X META ATUARIAL

1. Investimentos - Defensoria

Saldo dos Investimentos em 12/2022		R\$ 56.767.189,87	
Período	Receitas (R\$)	Despesas (R\$)	Resultado (R\$)
01/2023	R\$ 2.652.384,33	R\$ 41.366,60	R\$ 2.611.017,73
02/2023	R\$ 1.363.583,62	R\$ 191.804,69	R\$ 1.171.778,93
03/2023	R\$ 1.361.693,00	R\$ 121.514,16	R\$ 1.240.178,84
04/2023	R\$ 1.353.367,86	R\$ 107.760,38	R\$ 1.245.607,48
05/2023	R\$ 1.366.665,90	R\$ 172.454,63	R\$ 1.194.211,27
06/2023	R\$ 1.360.589,35	R\$ 122.825,00	R\$ 1.237.764,35
07/2023	R\$ 1.361.041,17	R\$ 106.111,80	R\$ 1.254.929,37
08/2023	R\$ 1.355.445,23	R\$ 119.560,47	R\$ 1.235.884,76
09/2023	R\$ 1.340.191,95	R\$ 108.101,04	R\$ 1.232.090,91
10/2023	R\$ 1.341.254,81	R\$ 135.537,65	R\$ 1.205.717,16
11/2023	R\$ 1.336.714,11	R\$ 121.330,59	R\$ 1.215.383,52
12/2023	R\$ 4.013.536,44	R\$ 152.543,98	R\$ 3.860.992,46
Saldo dos Investimentos em 12/2023		R\$ 84.269.864,05	

2. Meta Atuarial do RPPS - Definida na Política de Investimentos - Defensoria

Taxa de Juros Anual	5,1200 %	Índice de Inflação	IPCA (IBGE)
Item	Em 12 meses	No ano	No mês
IPCA (IBGE)	4,6211 %	4,6211 %	0,5600 %
Juros	5,1200 %	5,1200 %	0,4170 %
Meta	9,9777 %	9,9777 %	0,9793 %
Rentabilidade em %	13,6187 %	13,6187 %	1,2453 %
Rentabilidade em R\$	R\$ 8.797.117,40	R\$ 8.797.117,40	R\$ 988.977,29
Resultado em %	+3,3107 %	+3,3107 %	+0,2634 %
Resultado em R\$	R\$ +2.347.790,02	R\$ +2.347.790,02	R\$ +211.214,28

Documento Assinado por: AUGUSTO SAMPAIO DE ARAUJO NETTO em 26/02/2024 13:18:28
 Documento Assinado por: LEONARDO A. DE S. CAVALCANTI em 27/02/2024 08:31:24
 Documento Assinado por: BRUNO RENE DA SILVA BARROSO em 27/02/2024 09:47:10

Documento Assinado por: BRUNO DAMASCENO COSTA NOVO em 26/02/2024 12:52:48
 Documento Assinado por: CLAUDINEI SOARES em 26/02/2024 12:50:36
 Documento Assinado por: NUNO PONCE DE LEAO GONCALVES em 26/02/2024 13:01:20
 Documento Assinado por: ANDRE LUIS BENTES DE SOUZA em 26/02/2024 12:53:00
 Documento Assinado por: WELLINGTON GUIMARAES BENTES em 26/02/2024 13:00:41

Documento assinado eletronicamente 452584/2024
 AMAZONPREV - FUNDO PREVIDENCIÁRIO DO ESTADO DO AMAZONAS
 Acesso: <https://www.portaldosegurado.am.gov.br/validar>
 e valide o código: NDUjNTg0



RELATÓRIO ANUAL DE INVESTIMENTOS – EXERCÍCIO 2023

6. RECURSOS FUNDO PREVIDENCIÁRIO– FPREV TJ/AM

6.1 Saldos, Disponibilidade e Performance dos Fundos de Investimentos

FUNDO DE INVESTIMENTO - RENDA FIXA	EXERCÍCIO - 2023	
	SALDO (R\$)	RENT (%)
BRADESCO MAXI PODER PUBLICO	R\$ 2.501.705,20	8,99%
CAIXA GESTÃO ESTRATÉGICA	R\$ 14.852.474,09	3,99%
TOTAL art. 7º, inciso I, "b"	R\$ 17.354.179,29	
BRADESCO FI RF DI PREMIUM	R\$ 50.788.693,36	11,32%
TOTAL art. 7º, inciso III, "a"	R\$ 50.788.693,36	
TOTAL RENDA FIXA	R\$ 68.142.872,65	
FUNDO DE INVESTIMENTO - RENDA VARIÁVEL	EXERCÍCIO - 2023	
	SALDO (R\$)	RENT (%)
BRASIL CAPITAL RP INSTITUCIONAL FIC FIA	R\$ 3.383.175,00	28,40%
CAIXA FIC FIA BRASIL AÇÕES LIVRE QUA	R\$ 12.171.144,12	27,90%
OCCAM FIC FIA	R\$ 1.244.944,58	15,73%
TRIGONO FLAGSHIP INST FIC FIA	R\$ 1.358.406,24	10,96%
TARPON GT INSTITUCIONAL FIC FIA	R\$ 1.895.932,95	55,36%
GUEPARDO INSTITUCIONAL FIC FIA	R\$ 8.501.754,77	40,60%
VINCI SELECTION EQUITIES FIA	R\$ 5.481.154,76	18,61%
TOTAL art. 8º, inciso I	R\$ 34.036.512,42	
FUNDO DE INVESTIMENTO - EXTERIOR	EXERCÍCIO - 2023	
	SALDO (R\$)	RENT (%)
BB MM GLOBAL SELECT	R\$ 29.653.224,67	16,01%
TOTAL art 9º - A - II - Sufixo Investimento no Exterior	R\$ 29.653.224,67	
FUNDOS ESTRUTURADOS	EXERCÍCIO - 2023	
	SALDO (R\$)	RENT (%)
SAFRA S&P REAIS PB MULTIMERCADO	R\$ 23.468.199,16	32,76%
TOTAL art 9º - A - II - Sufixo Investimento no Exterior	R\$ 23.468.199,16	
DISPONIBILIDADE FINANCEIRA EM CONTA CORRENTE	-	
TOTAL	R\$ 155.300.808,90	

Quadro 19

Documento Assinado por: AUGUSTO SAMPAIO DE ARAUJO NETTO em 26/02/2024 13:18:28
 Documento Assinado por: LEONARDO A. DE S. CAVALCANTI em 27/02/2024 08:31:24
 Documento Assinado por: BRUNO RENE DA SILVA BARROSO em 27/02/2024 09:47:10

Documento Assinado por: BRUNO DAMASCENO COSTA NOVO em 26/02/2024 12:52:48
 Documento Assinado por: CLAUDINEI SOARES em 26/02/2024 12:50:36
 Documento Assinado por: NUNO PONCE DE LEAO GONCALVES em 26/02/2024 13:01:20
 Documento Assinado por: ANDRE LUIS BENTES DE SOUZA em 26/02/2024 12:53:00
 Documento Assinado por: WELLINGTON GUIMARAES BENTES em 26/02/2024 13:00:41

Documento assinado eletronicamente 452584/2024
 AMAZONPREV - FUNDO PREVIDENCIÁRIO DO ESTADO DO AMAZONAS
 Acesso: <https://www.portaldosegurado.am.gov.br/validar>
 e valide o código: NDJyNTgo



RELATÓRIO ANUAL DE INVESTIMENTOS – EXERCÍCIO 2023

6.2 TOTAL DE TÍTULOS PÚBLICOS

Data Base: 29/12/2023

Papel	Vencimento	Taxa	Quantidade	Data de aplicação	Pu da Aplicação	Aplicação Inicial	PU Atual	Saldo (R\$)
NTN-B	15/08/2024	IPC-A + 6,9900a.a.	4.800,00000000	15/05/2023	4.071,74947582	19.544.397,48000000	4.249,11149300	R\$ 20.395.735,17
NTN-B	15/08/2024	IPC-A + 6,9500a.a.	12.474,00000000	15/12/2022	3.930,24033732	49.025.817,97000000	4.250,08577500	R\$ 53.015.569,96
NTN-B	15/08/2024	IPC-A + 7,3820a.a.	14.916,00000000	26/06/2023	4.069,14501186	60.695.367,00000000	4.239,60701600	R\$ 63.237.978,25
NTN-B	15/08/2024	IPC-A + 7,0700a.a.	24.227,00000000	15/05/2023	4.068,00977782	98.555.672,89000000	4.247,16711000	R\$ 102.896.117,57
NTN-B	15/05/2025	IPC-A + 6,3920a.a.	755,00000000	13/12/2022	3.949,39413900	2.981.792,57000000	4.193,74467600	R\$ 3.166.277,23
NTN-B	15/05/2025	IPC-A + 6,0530a.a.	2.426,00000000	18/05/2023	4.120,04858861	9.995.237,88000000	4.211,49082600	R\$ 10.217.076,74
NTN-B	15/05/2025	IPC-A + 6,2150a.a.	2.426,00000000	19/05/2023	4.109,01733663	9.968.476,06000000	4.202,99408300	R\$ 10.196.463,65
NTN-B	15/05/2025	IPC-A + 6,2770a.a.	20.018,00000000	24/05/2023	4.107,22235876	82.218.377,18000000	4.199,74926400	R\$ 84.070.580,77
NTN-B	15/05/2027	IPC-A + 6,3100a.a.	10.105,00000000	13/12/2022	3.937,02963400	39.783.684,45000000	4.178,11434900	R\$ 42.219.845,50
NTN-B	15/05/2033	IPC-A + 6,2500a.a.	179,00000000	28/02/2023	3.970,41629858	710.704,52000000	4.149,98143300	R\$ 742.846,68
NTN-B	15/05/2033	IPC-A + 6,2500a.a.	3.283,00000000	28/02/2023	3.970,41629858	13.034.876,71000000	4.149,98143300	R\$ 13.624.389,04
NTN-B	15/05/2033	IPC-A + 6,3460a.a.	12.443,00000000	01/03/2023	3.944,39286637	49.080.080,44000000	4.123,01932800	R\$ 51.302.729,50
NTN-B	15/05/2035	IPC-A + 6,1330a.a.	2.400,00000000	31/03/2023	4.040,47294424	9.697.135,07000000	4.180,00855400	R\$ 10.032.020,53
NTN-B	15/05/2035	IPC-A + 6,1230a.a.	2.418,00000000	29/03/2023	4.040,93466921	9.770.980,03000000	4.183,28264400	R\$ 10.115.177,43
NTN-B	15/05/2035	IPC-A + 6,2700a.a.	12.036,00000000	12/07/2022	3.909,50267200	47.054.774,16000000	4.135,44665100	R\$ 49.774.235,89
NTN-B	15/08/2040	IPC-A + 6,3500a.a.	1.277,00000000	28/02/2023	3.904,68673679	4.986.284,96000000	4.141,60595300	R\$ 5.288.830,80
NTN-B	15/08/2040	IPC-A + 6,1650a.a.	2.470,00000000	30/03/2023	4.016,53053509	9.920.830,42000000	4.217,60413200	R\$ 10.417.482,21
NTN-B	15/08/2040	IPC-A + 6,1900a.a.	2.479,00000000	28/03/2023	4.003,38793991	9.924.398,70000000	4.207,21736600	R\$ 10.429.691,85
NTN-B	15/05/2045	IPC-A + 6,1005a.a.	2.400,00000000	24/04/2023	4.056,34836166	9.735.236,07000000	4.180,21762800	R\$ 10.032.522,31
NTN-B	15/05/2045	IPC-A + 6,1076a.a.	2.404,00000000	20/04/2023	4.051,72767050	9.740.353,32000000	4.176,80555000	R\$ 10.041.040,54
TOTAL								R\$ 571.216.611,61

Quadro 20

6.3 Total dos Recursos – DPE/FPREV

RECURSOS TJ/AM FPREV	EXERCÍCIO - 2023
	SALDO (R\$)
FUNDOS DE INVESTIMENTO - RENDA FIXA	R\$ 68.142.872,65
FUNDOS DE INVESTIMENTO - RENDA VARIÁVEL	R\$ 34.036.512,42
FUNDO DE INVESTIMENTOS - EXTERIOR	R\$ 29.653.224,67
FUNDO DE INVESTIMENTO - ESTRUTURADOS	R\$ 23.468.199,16
TÍTULOS PÚBLICOS	R\$ 571.216.611,61
DISPONIBILIDADE FINANCEIRA	-
TOTAL	R\$ 726.517.420,51

Quadro 21

Documento Assinado por: AUGUSTO SAMPAIO DE ARAUJO NETTO em 26/02/2024 13:18:28
 Documento Assinado por: LEONARDO A. DE S. CAVALCANTI em 27/02/2024 08:31:24
 Documento Assinado por: BRUNO RENE DA SILVA BARROSO em 27/02/2024 09:47:10

Documento Assinado por: BRUNO DAMASCENO COSTA NOVO em 26/02/2024 12:52:48
 Documento Assinado por: CLAUDINEI SOARES em 26/02/2024 12:50:36
 Documento Assinado por: NUNO PONCE DE LEAO GONCALVES em 26/02/2024 13:01:20
 Documento Assinado por: ANDRE LUIS BENTES DE SOUZA em 26/02/2024 12:53:00
 Documento Assinado por: WELLINGTON GUIMARAES BENTES em 26/02/2024 13:00:41

Documento assinado eletronicamente 452584/2024
 AMAZONPREV - FUNDO PREVIDENCIÁRIO DO ESTADO DO AMAZONAS
 Acesso: <https://www.portaldosegurado.am.gov.br/validar>
 e valide o código: NDJyNTgo



RELATÓRIO ANUAL DE INVESTIMENTOS – EXERCÍCIO 2023

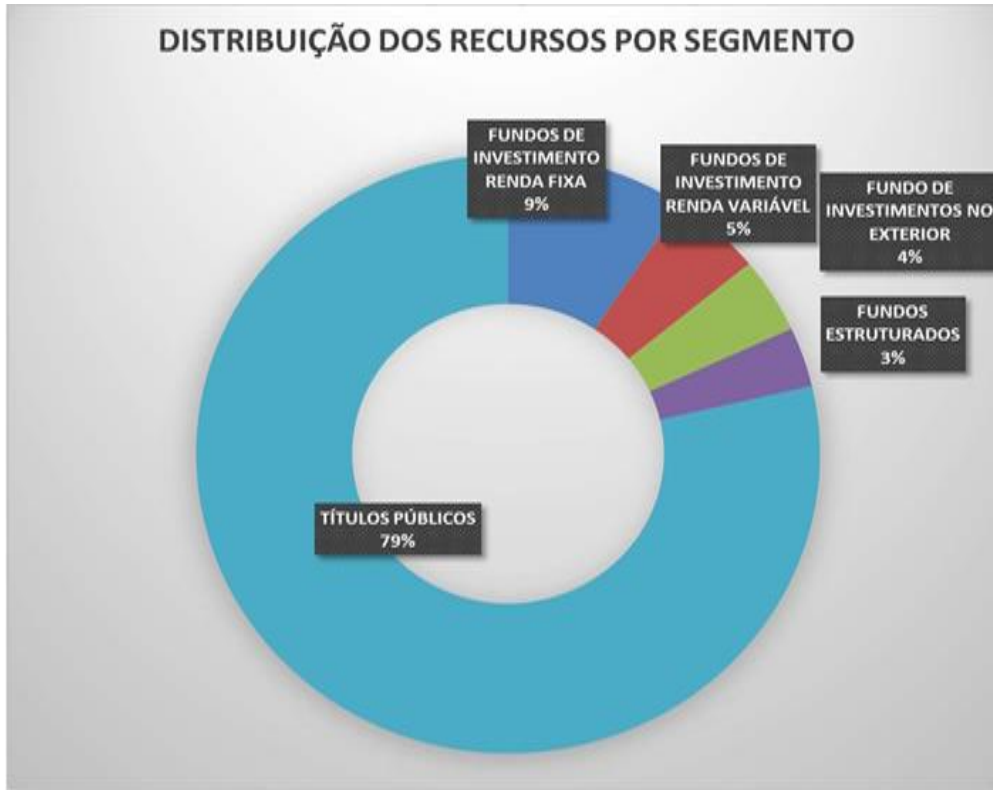


Gráfico 05

Documento Assinado por: AUGUSTO SAMPAIO DE ARAUJO NETTO em 26/02/2024 13:18:28
Documento Assinado por: LEONARDO A. DE S. CAVALCANTI em 27/02/2024 08:31:24
Documento Assinado por: BRUNO RENE DA SILVA BARROSO em 27/02/2024 09:47:10

Documento Assinado por: BRUNO DAMASCENO COSTA NOVO em 26/02/2024 12:52:48
Documento Assinado por: CLAUDINEI SOARES em 26/02/2024 12:50:36
Documento Assinado por: NUNO PONCE DE LEAO GONCALVES em 26/02/2024 13:01:20
Documento Assinado por: ANDRE LUIS BENTES DE SOUZA em 26/02/2024 12:53:00
Documento Assinado por: WELLINGTON GUIMARAES BENTES em 26/02/2024 13:00:41

Documento assinado eletronicamente 452584/2024
AMAZONPREV - FUNDO PREVIDENCIÁRIO DO ESTADO DO AMAZONAS
Acesse: <https://www.portaldosegurado.am.gov.br/validar>
e valide o código: NDJyNTgo



RELATÓRIO ANUAL DE INVESTIMENTOS – EXERCÍCIO 2023

6.4 RENTABILIDADE X META ATUARIAL

1. Investimentos - Tribunal de Justiça

Saldo dos Investimentos em 12/2022		R\$ 593.290.788,68	
Período	Receitas (R\$)	Despesas (R\$)	Resultado (R\$)
01/2023	R\$ 4.503.689,63	R\$ 316.298,28	R\$ 4.187.391,35
02/2023	R\$ 4.452.062,90	R\$ 386.831,46	R\$ 4.065.231,44
03/2023	R\$ 4.682.824,72	R\$ 954.025,73	R\$ 3.728.798,99
04/2023	R\$ 37.853,98	R\$ 416.120,94	R\$ -378.266,96
05/2023	R\$ 9.514.313,12	R\$ 826.562,19	R\$ 8.687.750,93
06/2023	R\$ 4.768.915,92	R\$ 398.809,96	R\$ 4.370.105,96
07/2023	R\$ 4.785.265,87	R\$ 584.156,10	R\$ 4.201.109,77
08/2023	R\$ 33.609,27	R\$ 678.500,13	R\$ -644.890,86
09/2023	R\$ 9.554.818,39	R\$ 572.787,56	R\$ 8.982.030,83
10/2023	R\$ 4.778.352,07	R\$ 665.888,73	R\$ 4.112.463,34
11/2023	R\$ 4.848.237,81	R\$ 817.855,72	R\$ 4.030.382,09
12/2023	R\$ 10.103.321,49	R\$ 1.033.865,02	R\$ 9.069.456,47
Saldo dos Investimentos em 12/2023		R\$ 726.517.420,51	

2. Meta Atuarial do RPPS - Definida na Política de Investimentos - Tribunal de Justiça

Taxa de Juros Anual	5,1200 %		Índice de Inflação	IPCA (IBGE)	
Item	Em 12 meses	No ano	No mês		
IPCA (IBGE)	4,6211 %	4,6211 %	0,5600 %		
Juros	5,1200 %	5,1200 %	0,4170 %		
Meta	9,9777 %	9,9777 %	0,9793 %		
Rentabilidade em %	12,8233 %	12,8233 %	1,4042 %		
Rentabilidade em R\$	R\$ 78.815.068,48	R\$ 78.815.068,48	R\$ 9.934.786,54		
Resultado em %	+2,5874 %	+2,5874 %	+0,4208 %		
Resultado em R\$	R\$ +17.479.111,38	R\$ +17.479.111,38	R\$ +3.006.074,51		

Documento Assinado por: AUGUSTO SAMPAIO DE ARAUJO NETTO em 26/02/2024 13:18:28
 Documento Assinado por: LEONARDO A. DE S. CAVALCANTI em 27/02/2024 08:31:24
 Documento Assinado por: BRUNO RENE DA SILVA BARROSO em 27/02/2024 09:47:10

Documento Assinado por: BRUNO DAMASCENO COSTA NOVO em 26/02/2024 12:52:48
 Documento Assinado por: CLAUDINEI SOARES em 26/02/2024 12:50:36
 Documento Assinado por: NUNO PONCE DE LEO GONCALVES em 26/02/2024 13:01:20
 Documento Assinado por: ANDRE LUIS BENTES DE SOUZA em 26/02/2024 12:53:00
 Documento Assinado por: WELLINGTON GUIMARAES BENTES em 26/02/2024 13:00:41

Documento assinado eletronicamente 452584/2024
 AMAZONPREV - FUNDO PREVIDENCIÁRIO DO ESTADO DO AMAZONAS
 Acesso: <https://www.portaldosegurado.am.gov.br/validar>
 e valide o código: NDUjNTgo



RELATÓRIO ANUAL DE INVESTIMENTOS – EXERCÍCIO 2023

7. RECURSOS FUNDO PREVIDENCIÁRIO– FPREV TJ/AM

7.1 Saldos, Disponibilidade e Performance dos Fundos de Investimentos

FUNDO DE INVESTIMENTO - RENDA FIXA	EXERCÍCIO - 2023	
	SALDO (R\$)	RENT (%)
CAIXA GESTÃO ESTRATÉGICA	R\$ 3.854.347,63	3,99%
BRADESCO MAXI PODER PUBLICO	R\$ 3.929.784,29	8,99%
TOTAL art. 7º, inciso I, "b"	R\$ 7.784.131,92	
BRADESCO FI RF DI PREMIUM	R\$ 6.162.326,16	4,00%
TOTAL art. 7º, inciso III, "a"	R\$ 6.162.326,16	
TOTAL RENDA FIXA	R\$ 13.946.458,08	
FUNDO DE INVESTIMENTO - RENDA VARIÁVEL	EXERCÍCIO - 2023	
	SALDO (R\$)	RENT (%)
BRASIL CAPITAL RP INSTITUCIONAL FIC FIA	R\$ 914.006,02	28,40%
CAIXA FIC FIA BRASIL AÇÕES LIVRE QUANTIT.	R\$ 12.171.144,12	27,90%
GUEPARDO INSTITUCIONAL FIC FIA	R\$ 1.969.243,25	40,60%
VINCI SELECTION EQUITIES FIA	R\$ 1.021.430,93	18,61%
TOTAL art. 8º, inciso I	R\$ 16.075.824,32	
FUNDO DE INVESTIMENTO - EXTERIOR	EXERCÍCIO - 2023	
	SALDO (R\$)	RENT (%)
BB MM GLOBAL SELECT	R\$ 567.136,03	16,01%
TOTAL art 9º - A - II - Sufixo Investimento no Exterior	R\$ 567.136,03	
FUNDO DE INVESTIMENTO - ESTRUTURADOS	EXERCÍCIO - 2023	
	SALDO (R\$)	RENT (%)
SAFRA S&P REAIS PB MULTIMERCADO	R\$ 4.378.554,32	32,76%
TOTAL art. 10º, inciso I	R\$ 4.378.554,32	
DISPONIBILIDADE FINANCEIRA EM CONTA CORRENTE		
TOTAL	R\$ 34.967.972,75	

Quadro 22

Documento Assinado por: AUGUSTO SAMPAIO DE ARAUJO NETTO em 26/02/2024 13:18:28
 Documento Assinado por: LEONARDO A. DE S. CAVALCANTI em 27/02/2024 08:31:24
 Documento Assinado por: BRUNO RENE DA SILVA BARROSO em 27/02/2024 09:47:10

Documento Assinado por: BRUNO DAMASCENO COSTA NOVO em 26/02/2024 12:52:48
 Documento Assinado por: CLAUDINEI SOARES em 26/02/2024 12:50:36
 Documento Assinado por: NUNO PONCE DE LEAO GONCALVES em 26/02/2024 13:01:20
 Documento Assinado por: ANDRE LUIS BENTES DE SOUZA em 26/02/2024 12:53:00
 Documento Assinado por: WELLINGTON GUIMARAES BENTES em 26/02/2024 13:00:41

Documento assinado eletronicamente 452584/2024
 AMAZONPREV - FUNDO PREVIDENCIÁRIO DO ESTADO DO AMAZONAS
 Acesso: <https://www.portaldosegurado.am.gov.br/validar>
 e valide o código: NDJyNTgo



RELATÓRIO ANUAL DE INVESTIMENTOS – EXERCÍCIO 2023

7.2 TOTAL DE TÍTULOS PÚBLICOS

Papel	Vencimento	Taxa	Quantidade	Data de aplicação	Pu da Aplicação	Aplicação Inicial	PU Atual	Saldo (R\$)
NTN-B	15/08/2024	IPC-A +	12.474	15/12/2022	3.930,24033732	49.025.817,9700000	4.250,08577500	R\$ 53.015.569,96
NTN-B	15/05/2025	IPC-A +	562	18/05/2023	4.120,04858861	2.315.467,3100000	4.211,49082600	R\$ 2.366.857,84
NTN-B	15/05/2025	IPC-A +	1.216	19/05/2023	4.109,01733663	4.996.565,0800000	4.202,99408300	R\$ 5.110.840,80
NTN-B	15/05/2027	IPC-A +	2.526	13/12/2022	3.937,02963400	9.944.936,8600000	4.178,11434900	R\$ 10.553.916,85
NTN-B	15/05/2033	IPC-A +	4.699	28/02/2023	3.970,41629858	18.656.986,1900000	4.149,98143300	R\$ 19.500.762,75
NTN-B	15/05/2035	IPC-A +	4.308	12/07/2022	3.909,50267200	16.842.137,5100000	4.135,44665100	R\$ 17.815.504,17
NTN-B	15/05/2035	IPC-A +	7.522	06/03/2023	3.911,49296032	29.422.250,0500000	4.084,83416400	R\$ 30.726.122,58
TOTAL								R\$ 139.089.574,95

Quadro 23

7.3 Total dos Recursos – DPE/FPREV

RECURSOS TCE/AM FPREV	EXERCÍCIO - 2023
	SALDO (R\$)
FUNDOS DE INVESTIMENTO - RENDA FIXA	R\$ 13.946.458,08
FUNDOS DE INVESTIMENTO - RENDA VARIÁVEL	R\$ 16.075.824,32
FUNDO DE INVESTIMENTOS - EXTERIOR	R\$ 567.136,03
FUNDO DE INVESTIMENTOS - ESTRUTURADOS	R\$ 4.378.554,32
TÍTULOS PÚBLICOS	R\$ 139.089.574,95
DISPONIBILIDADE FINANCEIRA	-
TOTAL	R\$ 174.057.547,70

Quadro 24

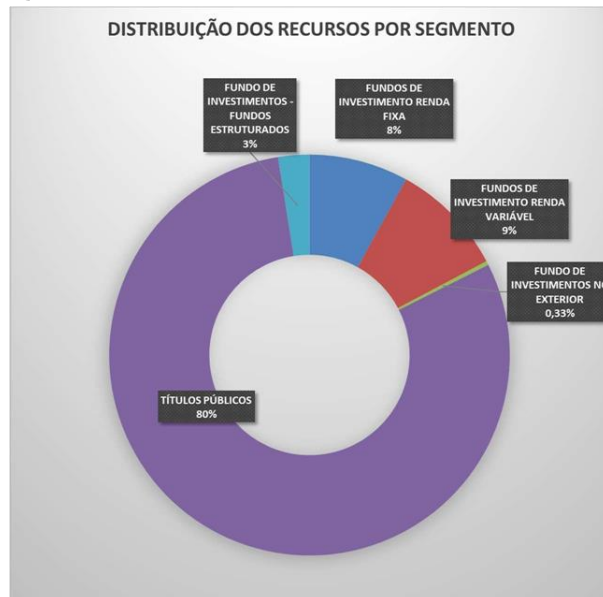


Gráfico 06

7.4 RENTABILIDADE X META ATUARIAL

Documento Assinado por: AUGUSTO SAMPAIO DE ARAUJO NETTO em 26/02/2024 13:18:28
 Documento Assinado por: LEONARDO A. DE S. CAVALCANTI em 27/02/2024 08:31:24
 Documento Assinado por: BRUNO RENE DA SILVA BARROSO em 27/02/2024 09:47:10

Documento Assinado por: BRUNO DAMASCENO COSTA NOVO em 26/02/2024 12:52:48
 Documento Assinado por: CLAUDINEI SOARES em 26/02/2024 12:50:36
 Documento Assinado por: NUNO PONCE DE LEAO GONCALVES em 26/02/2024 13:01:20
 Documento Assinado por: ANDRE LUIS BENTES DE SOUZA em 26/02/2024 12:53:00
 Documento Assinado por: WELLINGTON GUIMARAES BENTES em 26/02/2024 13:00:41

Documento assinado eletronicamente 452584/2024
 AMAZONPREV - FUNDO PREVIDENCIÁRIO DO ESTADO DO AMAZONAS
 Acesso: <https://www.portaldosegurado.am.gov.br/validar>
 e valide o código: NDUjNTgo



RELATÓRIO ANUAL DE INVESTIMENTOS – EXERCÍCIO 2023

1. Investimentos - Tribunal de Contas

Saldo dos Investimentos em 12/2022	R\$ 143.242.366,18
---	--------------------

Período	Receitas (R\$)	Despesas (R\$)	Resultado (R\$)
01/2023	R\$ 818.311,18	R\$ 24.852,01	R\$ 793.459,17
02/2023	R\$ 840.406,80	R\$ 57.209,33	R\$ 783.197,47
03/2023	R\$ 868.020,15	R\$ 119.035,88	R\$ 748.984,27
04/2023	R\$ 884.821,56	R\$ 81.955,68	R\$ 802.865,88
05/2023	R\$ 893.485,01	R\$ 93.218,22	R\$ 800.266,79
06/2023	R\$ 906.009,82	R\$ 92.481,20	R\$ 813.528,62
07/2023	R\$ 1.039.877,59	R\$ 83.329,25	R\$ 956.548,34
08/2023	R\$ 542.924,76	R\$ 85.771,35	R\$ 457.153,41
09/2023	R\$ 1.698.028,43	R\$ 145.941,45	R\$ 1.552.086,98
10/2023	R\$ 605.784,29	R\$ 108.651,95	R\$ 497.132,34
11/2023	R\$ 2.636.610,67	R\$ 220.791,68	R\$ 2.415.818,99
12/2023	R\$ 1.128.314,27	R\$ 187.161,55	R\$ 941.152,72

Saldo dos Investimentos em 12/2023	R\$ 174.057.547,70
---	--------------------

2. Meta Atuarial do RPPS - Definida na Política de Investimentos - Tribunal de Contas

Taxa de Juros Anual	5,1200 %	Índice de Inflação	IPCA (IBGE)
----------------------------	----------	---------------------------	-------------

Item	Em 12 meses	No ano	No mês
IPCA (IBGE)	4,6211 %	4,6211 %	0,5600 %
Juros	5,1200 %	5,1200 %	0,4170 %
Meta	9,9777 %	9,9777 %	0,9793 %
Rentabilidade em %	13,0345 %	13,0345 %	1,5227 %
Rentabilidade em R\$	R\$ 19.252.986,54	R\$ 19.252.986,54	R\$ 2.596.470,49
Resultado em %	+2,7794 %	+2,7794 %	+0,5381 %
Resultado em R\$	R\$ +4.512.682,00	R\$ +4.512.682,00	R\$ +926.560,32

Documento Assinado por: AUGUSTO SAMPAIO DE ARAUJO NETTO em 26/02/2024 13:18:28
 Documento Assinado por: LEONARDO A. DE S. CAVALCANTI em 27/02/2024 08:31:24
 Documento Assinado por: BRUNO RENE DA SILVA BARROSO em 27/02/2024 09:47:10

Documento Assinado por: BRUNO DAMASCENO COSTA NOVO em 26/02/2024 12:52:48
 Documento Assinado por: CLAUDINEI SOARES em 26/02/2024 12:50:36
 Documento Assinado por: NUNO PONCE DE LEAO GONCALVES em 26/02/2024 13:01:20
 Documento Assinado por: ANDRE LUIS BENTES DE SOUZA em 26/02/2024 12:53:00
 Documento Assinado por: WELLINGTON GUIMARAES BENTES em 26/02/2024 13:00:41

Documento assinado eletronicamente 452584/2024
 AMAZONPREV - FUNDO PREVIDENCIÁRIO DO ESTADO DO AMAZONAS
 Acesso: <https://www.portaldosegurado.am.gov.br/validar>
 e valide o código: NDUyNTgo



RELATÓRIO ANUAL DE INVESTIMENTOS – EXERCÍCIO 2023

8. CONSOLIDADO – FUNDO PREVIDENCIÁRIO AMAZONPREV

1. Investimentos - CONSOLIDADO

Saldo dos Investimentos em 12/2022		R\$ 6.818.754.230,95	
Período	Receitas (R\$)	Despesas (R\$)	Resultado (R\$)
01/2023	R\$ 45.327.600,28	R\$ 13.697.160,01	R\$ 31.630.440,27
02/2023	R\$ 56.872.067,81	R\$ 20.127.536,33	R\$ 36.744.531,48
03/2023	R\$ 56.586.892,72	R\$ 14.866.722,41	R\$ 41.720.170,31
04/2023	R\$ 53.436.002,70	R\$ 13.694.121,29	R\$ 39.741.881,41
05/2023	R\$ 63.975.354,09	R\$ 19.217.972,94	R\$ 44.757.381,15
06/2023	R\$ 58.204.827,71	R\$ 15.438.464,68	R\$ 42.766.363,03
07/2023	R\$ 64.141.055,50	R\$ 14.109.293,00	R\$ 50.031.762,50
08/2023	R\$ 55.130.943,32	R\$ 15.200.791,24	R\$ 39.930.152,08
09/2023	R\$ 66.062.745,23	R\$ 14.835.472,83	R\$ 51.227.272,40
10/2023	R\$ 60.818.440,87	R\$ 21.015.312,90	R\$ 39.803.127,97
11/2023	R\$ 65.091.858,97	R\$ 21.204.654,20	R\$ 43.887.204,77
12/2023	R\$ 147.487.403,31	R\$ 34.965.326,60	R\$ 112.522.076,71
Saldo dos Investimentos em 12/2023		R\$ 8.170.903.196,18	

2. Meta Atuarial do RPPS - Definida na Política de Investimentos - CONSOLIDADO

Taxa de Juros Anual	5,1200 %	Índice de Inflação	IPCA (IBGE)
Item	Em 12 meses	No ano	No mês
IPCA (IBGE)	4,6211 %	4,6211 %	0,5600 %
Juros	5,1200 %	5,1200 %	0,4170 %
Meta	9,9777 %	9,9777 %	0,9793 %
Rentabilidade em %	11,0480 %	11,0480 %	1,9252 %
Rentabilidade em R\$	R\$ 777.386.601,15	R\$ 777.386.601,15	R\$ 152.210.357,89
Resultado em %	+0,9732 %	+0,9732 %	+0,9367 %
Resultado em R\$	R\$ +75.269.981,44	R\$ +75.269.981,44	R\$ +74.784.831,08

Nota 1: Os valores de **Receita** referem-se às contribuições previdenciárias recebidas no período. Os valores de **Despesas** referem-se ao pagamento de inativos e pensionistas

Atenciosamente,

Luiz Cláudio Kogut
Atuário - Miba 1.308

Sócio-Gerente da ACTUARIAL Assessoria e Consultoria Atuarial Ltda-Epp.

Observação: Os resultados deste relatório foram gerados automaticamente por software, portanto, algumas vezes problemas podem ocorrer com os resultados. Se notar alguma diferença nos mesmos, entre em contato com a empresa para que os mesmos sejam corrigidos. Este relatório pode conter informações confidenciais e/ou privilegiadas. Se você não for a pessoa autorizada a obtê-la, não pode usar, copiar ou divulgar as informações nela contidas ou tomar qualquer ação baseada nelas. Comunicações pela Internet não podem ser garantidas quanto à segurança ou inexistência de erros ou de vírus. O remetente, por esta razão, não aceita responsabilidade por qualquer erro ou omissão no contexto da mensagem decorrente da transmissão via internet.

ACTUARIAL Assessoria e Consultoria Atuarial Ltda-Epp
R. Comendador Araújo, 143 - Qto 101 - 10º andar CEP 80420-900 Curitiba PR Telefone (41) 3322-2110
actuarial.com.br
CNPJ 00.767.919/0001-05

Documento Assinado por: AUGUSTO SAMPAIO DE ARAUJO NETTO em 26/02/2024 13:16:28
Documento Assinado por: LEONARDO A. DE S. CAVALCANTI em 27/02/2024 08:31:24
Documento Assinado por: BRUNO RENE DA SILVA BARROSO em 27/02/2024 09:47:10

Documento Assinado por: BRUNO DAMASCENO COSTA NOVO em 26/02/2024 12:52:48
Documento Assinado por: CLAUDINEI SOARES em 26/02/2024 12:50:36
Documento Assinado por: NUNO PONCE DE LEAO GONCALVES em 26/02/2024 13:01:20
Documento Assinado por: ANDRE LUIS BENTES DE SOUZA em 26/02/2024 12:53:00
Documento Assinado por: WELLINGTON GUIMARAES BENTES em 26/02/2024 13:00:41

Documento assinado eletronicamente 452584/2024
AMAZONPREV - FUNDO PREVIDENCIÁRIO DO ESTADO DO AMAZONAS
Acesse: <https://www.portaldosegurado.am.gov.br/validar>
e valide o código: NDJyNTgo



RELATÓRIO ANUAL DE INVESTIMENTOS – EXERCÍCIO 2023

3. Rentabilidade Mensal x Meta Atuarial - Últimos 12 meses - CONSOLIDADO



4. Rentabilidade Acumulada x Meta Atuarial - Últimos 12 meses - CONSOLIDADO



Atenciosamente,


Luiz Cláudio Kogut
Atuário - Miba 1.308

Sócio-Gerente da ACTUARIAL Assessoria e Consultoria Atuarial Ltda-Epp.

Observação: Os resultados deste relatório foram gerados automaticamente por software, portanto, algumas vezes problemas podem ocorrer com os resultados. Se notar alguma diferença nos mesmos, entre em contato com a empresa para que os mesmos sejam corrigidos. Este relatório pode conter informações confidenciais e/ou privilegiadas. Se você não for a pessoa autorizada a obtê-la, não pode usar, copiar ou divulgar as informações nela contidas ou tomar qualquer ação baseada nelas. Comunicações pela Internet não podem ser garantidas quanto à segurança ou inexistência de erros ou de vírus. O remetente, por esta razão, não aceita responsabilidade por qualquer erro ou omissão no contexto da mensagem decorrente da transmissão via internet.

ACTUARIAL Assessoria e Consultoria Atuarial Ltda-Epp
R. Comendador Araújo, 143 - Qto 101 - 10º andar CEP 80420-900 Curitiba PR Telefone (41) 3322-2110
actuarial.com.br
CNPJ 00.767.919/0001-05

Documento Assinado por: AUGUSTO SAMPAIO DE ARAUJO NETTO em 26/02/2024 13:18:28
Documento Assinado por: LEONARDO A. DE S. CAVALCANTI em 27/02/2024 08:31:24
Documento Assinado por: BRUNO RENE DA SILVA BARROSO em 27/02/2024 09:47:10

Documento Assinado por: BRUNO DAMASCENO COSTA NOVO em 26/02/2024 12:52:48
Documento Assinado por: CLAUDINEI SOARES em 26/02/2024 12:50:36
Documento Assinado por: NUNO PONCE DE LEAO GONCALVES em 26/02/2024 13:01:20
Documento Assinado por: ANDRE LUIS BENTES DE SOUZA em 26/02/2024 12:53:00
Documento Assinado por: WELLINGTON GUIMARAES BENTES em 26/02/2024 13:00:41

Documento assinado eletronicamente 452584/2024
AMAZONPREV - FUNDO PREVIDENCIÁRIO DO ESTADO DO AMAZONAS
Acesse: <https://www.portaldosegurado.am.gov.br/validar>
e valide o código: NDJyNTg0



RELATÓRIO ANUAL DE INVESTIMENTOS – EXERCÍCIO 2023

9. PONIBILIDADES DE RECURSOS DO FUNDO FINANCEIRO – FFIN

9.1 FFIN – Poder Executivo

DESCRIÇÃO	EXERCÍCIO - 2023
	SALDO (R\$)
FUNDO BRADESCO MAXI PODER PÚBLICO	R\$ 4.815.612,71
FUNDO BRADESCO RF - COMPREV	R\$ 16.054.205,87
REPASSES PATRONAIS - EXECUTIVO	R\$ 8.526,03
COBERTURA DO DEFICIT - EXECUTIVO	R\$ 188.206,66
SALÁRIOS NÃO RECLAMADOS	R\$ 237.972,51
DISPONIBILIDADE FINANCEIRA	-
DISPONIBILIDADE FINANCEIRA - COMPREV	R\$ 12.400,14
TOTAL	R\$ 21.316.923,92

Quadro 25

9.2 Fundo de Proteção Previdenciária dos Militares

DESCRIÇÃO	EXERCÍCIO - 2023
	SALDO (R\$)
BRADESCO MAXI PODER PÚBLICO - FPPM	R\$ 19.976.429,43
DISPONIBILIDADE FINANCEIRA EM CONTA - CORRENTE - FPPM	-
DISPONIBILIDADE FINANCEIRA EM CONTA CORRENTE - FTEMP	R\$ 24.263,78
TOTAL	R\$ 20.000.693,21

Quadro 26

Documento Assinado por: AUGUSTO SAMPAIO DE ARAUJO NETTO em 26/02/2024 13:18:28
 Documento Assinado por: LEONARDO A. DE S. CAVALCANTI em 27/02/2024 08:31:24
 Documento Assinado por: BRUNO RENE DA SILVA BARROSO em 27/02/2024 09:47:10

Documento Assinado por: BRUNO DAMASCENO COSTA NOVO em 26/02/2024 12:52:48
 Documento Assinado por: CLAUDINEI SOARES em 26/02/2024 12:50:36
 Documento Assinado por: NUNO PONCE DE LEAO GONCALVES em 26/02/2024 13:01:20
 Documento Assinado por: ANDRE LUIS BENTES DE SOUZA em 26/02/2024 12:53:00
 Documento Assinado por: WELLINGTON GUIMARAES BENTES em 26/02/2024 13:00:41

Documento assinado eletronicamente 452584/2024
 AMAZONPREV - FUNDO PREVIDENCIÁRIO DO ESTADO DO AMAZONAS
 Acesso: <https://www.portaldosegurado.am.gov.br/validar>
 e valide o código: NDJyNTgo



RELATÓRIO ANUAL DE INVESTIMENTOS – EXERCÍCIO 2023

9.3 FFIN Defensoria Pública – DPE/AM

DESCRIÇÃO	EXERCÍCIO - 2023	
	SALDO (R\$)	
BRADESCO MAXI PODER PÚBLICO	R\$	537.952,67
DISPONIBILIDADE FINANCEIRA EM CONTA CORRENTE	R\$	-
TOTAL	R\$	537.952,67

Quadro 27

9.4 FFIN - Assembleia Legislativa ALE/AM

FUNDO DE INVESTIMENTO	EXERCÍCIO - 2023	
	SALDO (R\$)	
BRADESCO MAXI PODER PÚBLICO		-
DISPONIBILIDADE COBERTURA ALE FFIN	R\$	2.075,62
DISPONIBILIDADE FINANCEIRA EM CONTA CORRENTE	R\$	4.166,74
TOTAL	R\$	6.242,36

Quadro 28

9.5 FFIN - Procuradoria Geral – PGE/MPE-AM

FUNDO DE INVESTIMENTO	EXERCÍCIO - 2023	
	SALDO (R\$)	
BRADESCO MAXI PODER PÚBLICO	R\$	4.698.661,65
DISPONIBILIDADE COBERTURA MPE FFIN		-
DISPONIBILIDADE FINANCEIRA EM CONTA CORRENTE		-
TOTAL	R\$	4.698.661,65

Quadro 29

Documento Assinado por: AUGUSTO SAMPAIO DE ARAUJO NETTO em 26/02/2024 13:18:28
 Documento Assinado por: LEONARDO A. DE S. CAVALCANTI em 27/02/2024 08:31:24
 Documento Assinado por: BRUNO RENE DA SILVA BARROSO em 27/02/2024 09:47:10

Documento Assinado por: BRUNO DAMASCENO COSTA NOVO em 26/02/2024 12:52:48
 Documento Assinado por: CLAUDINEI SOARES em 26/02/2024 12:50:36
 Documento Assinado por: NUNO PONCE DE LEAO GONCALVES em 26/02/2024 13:01:20
 Documento Assinado por: ANDRE LUIS BENTES DE SOUZA em 26/02/2024 12:53:00
 Documento Assinado por: WELLINGTON GUIMARAES BENTES em 26/02/2024 13:00:41

Documento assinado eletronicamente 452584/2024
 AMAZONPREV - FUNDO PREVIDENCIÁRIO DO ESTADO DO AMAZONAS
 Acesso: <https://www.portaldosegurado.am.gov.br/validar>
 e valide o código: NDJyNTgo



RELATÓRIO ANUAL DE INVESTIMENTOS – EXERCÍCIO 2023

9.6 FFIN – Tribunal de Justiça – TJ/AM

FUNDO DE INVESTIMENTO	EXERCÍCIO - 2023
	SALDO (R\$)
BRADESCO MAXI PODER PÚBLICO	R\$ 11.773.996,65
DISPONIBILIDADE COBERTURA TJ FFIN	-
DISPONIBILIDADE FINANCEIRA EM CONTA CORRENTE	-
TOTAL	R\$ 11.773.996,65

Quadro 30

9.7 FFIN – Tribunal de Contas – TCE/AM

FUNDO DE INVESTIMENTO	EXERCÍCIO - 2023
	SALDO (R\$)
BRADESCO MAXI PODER PÚBLICO	R\$ 1.033.046,10
DISPONIBILIDADE COBERTURA TCE FFIN	-
DISPONIBILIDADE FINANCEIRA EM CONTA CORRENTE	-
TOTAL	R\$ 1.033.046,10
TOTAL GERAL FFIN	R\$ 59.367.516,56

Quadro 31

Documento Assinado por: AUGUSTO SAMPAIO DE ARAUJO NETTO em 26/02/2024 13:18:28
 Documento Assinado por: LEONARDO A. DE S. CAVALCANTI em 27/02/2024 08:31:24
 Documento Assinado por: BRUNO RENE DA SILVA BARROSO em 27/02/2024 09:47:10

Documento Assinado por: BRUNO DAMASCENO COSTA NOVO em 26/02/2024 12:52:48
 Documento Assinado por: CLAUDINEI SOARES em 26/02/2024 12:50:36
 Documento Assinado por: NUNO PONCE DE LEAO GONCALVES em 26/02/2024 13:01:20
 Documento Assinado por: ANDRE LUIS BENTES DE SOUZA em 26/02/2024 12:53:00
 Documento Assinado por: WELLINGTON GUIMARAES BENTES em 26/02/2024 13:00:41

Documento assinado eletronicamente 452584/2024
 AMAZONPREV - FUNDO PREVIDENCIÁRIO DO ESTADO DO AMAZONAS
 Acesso: <https://www.portaldosegurado.am.gov.br/validar>
 e valide o código: NDJyNTgo



RELATÓRIO ANUAL DE INVESTIMENTOS – EXERCÍCIO 2023

10. DISPONIBILIDADES DE RECURSOS DE TAXA DE ADMINISTRAÇÃO

10.1 Evolução do Saldo de Taxa de Administração

DESCRIÇÃO	EXERCÍCIO - 2023	
	SALDO (R\$)	
BRADESCO MAXI PODER PÚBLICO	R\$	3.652.977,79
CAIXA FI BRASIL REF DI LP	R\$	10.352.365,27
DISPONIBILIDADE FINANCEIRA EM CONTA CORRENTE - BRADESCO		-
DISPONIBILIDADE FINANCEIRA EM CONTA CORRENTE - CAIXA ECONÔMICA	R\$	24.116,34
TOTAL PODER EXECUTIVO	R\$	14.029.459,40
DESCRIÇÃO	SALDO (R\$)	
BRADESCO MAXI PODER PÚBLICO		-
DISPONIBILIDADE FINANCEIRA EM CONTA CORRENTE		-
TOTAL - ALE		-
DESCRIÇÃO	SALDO (R\$)	
BRADESCO MAXI PODER PÚBLICO		-
DISPONIBILIDADE FINANCEIRA EM CONTA CORRENTE		-
TOTAL - TCE		-
DESCRIÇÃO	SALDO (R\$)	
BRADESCO MAXI PODER PÚBLICO		-
DISPONIBILIDADE FINANCEIRA EM CONTA CORRENTE		-
TOTAL TJ/AM		-
DESCRIÇÃO	SALDO (R\$)	
BRADESCO MAXI PODER PÚBLICO		-
DISPONIBILIDADE FINANCEIRA EM CONTA CORRENTE		-
TOTAL PGJ/AM		-
TOTAL GERAL	R\$	14.029.459,40

Quadro 32

Documento Assinado por: AUGUSTO SAMPAIO DE ARAUJO NETTO em 26/02/2024 13:18:28
 Documento Assinado por: LEONARDO A. DE S. CAVALCANTI em 27/02/2024 08:31:24
 Documento Assinado por: BRUNO RENE DA SILVA BARROSO em 27/02/2024 09:47:10

Documento Assinado por: BRUNO DAMASCENO COSTA NOVO em 26/02/2024 12:52:48
 Documento Assinado por: CLAUDINEI SOARES em 26/02/2024 12:50:36
 Documento Assinado por: NUNO PONCE DE LEAO GONCALVES em 26/02/2024 13:01:20
 Documento Assinado por: ANDRE LUIS BENTES DE SOUZA em 26/02/2024 12:53:00
 Documento Assinado por: WELLINGTON GUIMARAES BENTES em 26/02/2024 13:00:41

Documento assinado eletronicamente 452584/2024
 AMAZONPREV - FUNDO PREVIDENCIÁRIO DO ESTADO DO AMAZONAS
 Acesso: <https://www.portaldosegurado.am.gov.br/validar>
 e valide o código: NDJyNTgo



RELATÓRIO ANUAL DE INVESTIMENTOS – EXERCÍCIO 2023

11. ENQUADRAMENTO DOS RECURSOS

11.1 Enquadramento I – Segmento de Aplicação – Renda Fixa

SEGMENTO DE APLICAÇÃO - RENDA FIXA	TOTAL	% DA CARTEIRA	ESTRATÉGIA DE ALOCAÇÃO - PAI 2023		Resolução CMN nº 4.963/21				
			ESTRATÉGIA ALVO	LIMITE SUPERIOR					
TÍTULOS DO TESOUREO NACIONAL	R\$ 3.984.601.346,91	48,78%	34,00%	100,00%	art. 7º, inciso I, "a"				
TOTAL art. 7º, inciso I, "a"	R\$ 3.984.601.346,91								
CAIXA FI BRASIL IMA B5 TP RF LP	R\$ 199.608.660,80	11,19%	29,00%	100,00%	art. 7º, Inciso I, "b"				
BB PREVIDENCIÁRIO RF IDKA 2	R\$ 200.003.445,34								
CAIXA FI BRASIL 2024 VI TP RF	R\$ 58.071.814,91								
CAIXA FIC BRASIL GESTÃO ESTRATÉGICA	R\$ 147.536.221,89								
SAFRA SOBERANO REGIME PROPRIO DI FIC REF	R\$ 89.051.045,35								
ITAÚ INST. ALOC. DINÂMICA FI FIC	R\$ 99.671.232,49								
ITAU SOBERANO SIMPLES FIC	R\$ 53.764.892,37								
BRADESCO MAXI PODER PÚBLICO	R\$ 66.072.686,38								
TOTAL art. 7º, inciso I, "b"	R\$ 913.779.999,53								
BRADESCO FI REFERENCIADO DI PREMIUM	R\$ 441.625.241,79	5,68%	5,00%	70,00%	art. 7º, inciso III, "a"				
CAIXA FI BRASIL REF DI LP	R\$ 22.417.071,02								
TOTAL art. 7º, inciso III, "a"	R\$ 464.042.312,81								
SANTANDER CRED PRIV CRESCIMENT INST	R\$ 37.003.164,76	7,18%	10,00%	10,00%	art 7º, inciso V, "b"				
ITAU HIGH GRADE RF CP FIC FI	R\$ 101.376.703,29								
BTG PACTUAL CRED CORP I FIC FI RF CP	R\$ 103.022.632,31								
PORTO SEGURO FI REFERENCIADO DI CP	R\$ 102.182.940,09								
BNP PARIBAS MACTH DI FI RF REF	R\$ 107.124.586,03								
SAFRA EXTRA BANCOS FIC RF CRED PR	R\$ 135.706.819,91								
TOTAL art 7º, inciso V, "b"	R\$ 586.416.846,39								
TOTAL RENDA FIXA	R\$ 5.948.840.505,64					72,83%			

Quadro 33

Documento Assinado por: AUGUSTO SAMPAIO DE ARAUJO NETTO em 26/02/2024 13:18:28
 Documento Assinado por: LEONARDO A. DE S. CAVALCANTI em 27/02/2024 08:31:24
 Documento Assinado por: BRUNO RENE DA SILVA BARROSO em 27/02/2024 09:47:10

Documento Assinado por: BRUNO DAMASCENO COSTA NOVO em 26/02/2024 12:52:48
 Documento Assinado por: CLAUDINEI SOARES em 26/02/2024 12:50:36
 Documento Assinado por: NUNO PONCE DE LEAO GONCALVES em 26/02/2024 13:01:20
 Documento Assinado por: ANDRE LUIS BENTES DE SOUZA em 26/02/2024 12:53:00
 Documento Assinado por: WELLINGTON GUIMARAES BENTES em 26/02/2024 13:00:41

Documento assinado eletronicamente 452584/2024
 AMAZONPREV - FUNDO PREVIDENCIÁRIO DO ESTADO DO AMAZONAS
 Acesso: <https://www.portaldosegurado.am.gov.br/validar>
 e valide o código: NDJyNTgo



RELATÓRIO ANUAL DE INVESTIMENTOS – EXERCÍCIO 2023

11.2 Enquadramento I – Segmento de Aplicação – Renda Variável

SEGMENTO DE APLICAÇÃO - RENDA VARIÁVEL	TOTAL	% DA CARTEIRA	ESTRATÉGIA DE ALOCAÇÃO - PAI 2023		Resolução CMN nº 4.963/21
			ESTRATÉGIA ALVO	LIMITE SUPERIOR	
ARX INCOME INSTITUCIONAL FIC FIA	R\$ 78.180.715,30	20,02%	15,00%	44,00%	art. 8º, inciso I
AZ QUEST SMALL MID INST. FIC FIA	R\$ 80.436.363,26				
BB PREVID AÇÕES VALOR FIC FIA	R\$ 132.205.686,03				
BB SELEÇÃO FATOR FIC FI	R\$ 59.191.641,58				
BRADESCO FIA MID SMALL CAPS	R\$ 116.200.396,89				
BRASIL CAPITAL RP INSTITUCIONAL FIC FIA	R\$ 45.037.865,04				
BTG ABSOLUTO INST. FIQ FIA	R\$ 215.175.359,69				
CAIXA FIC FIA BRASIL AÇÕES LIVRE QUANTITATIVO	R\$ 40.714.080,80				
DAYCOVAL IBOVESPA ATIVO FIA AÇÕES	R\$ 21.251.092,63				
ICATÚ VANGUARDA DIVIDENDOS FIA	R\$ 94.793.897,42				
ITAÚ AÇÕES DUNAMIS FIC	R\$ 57.931.366,07				
ITAÚ SMALL CAP VALUATION	R\$ 79.576.991,78				
OCCAM FIC FIA	R\$ 113.303.588,45				
VINCI MOSAICO INSTUCIONAL FIA	R\$ 115.441.916,75				
GUEPARDO INSTITUCIONAL FIC FIA	R\$ 107.723.739,92				
VINCI SELECTION EQUITIES FIA	R\$ 48.285.696,98				
TRIGONO FLAGSHIP INST FIC FIA	R\$ 53.845.022,56				
TARPON GT 30 FIC FIA	R\$ 105.835.054,92				
TRIGONO DELPHOS INCOME INST FIC FIA	R\$ 5.546.807,14				
CONSTANCIA FUNDAMENTO FIA	R\$ 47.882.818,57				
CLARITAS VALOR FEEDER FIC FIA	R\$ 16.413.871,65				
TOTAL art. 8º, inciso I, "a"	R\$ 1.634.973.973,43				
TOTAL RENDA VARIÁVEL	R\$ 1.634.973.973,43	20,02%			

Quadro 34

11.3 Enquadramento I – Segmento de Aplicação – Investimentos no Exterior

SEGMENTO DE APLICAÇÃO - INVESTIMENTO NO EXTERIOR	TOTAL	% DA CARTEIRA	ESTRATÉGIA DE ALOCAÇÃO - PAI 2023		Resolução CMN nº 4.963/21
			LIMITE ALVO	LIMITE SUPERIOR	
BB MM GLOBAL SELECT EQUITY INVEST NO EXTERIOR	R\$ 30.220.360,70	1,95%	1,00%	10,00%	art 9º-A, inciso II
GENIAL MS GLOBAL BRANDS FIC FIA	R\$ 34.452.022,68				
GENIAL MS US GROWTH FIC FIA IE	R\$ 17.415.583,10				
SANTANDER GLOBAL EQUITY INVEST EXT DOLAR	R\$ 48.984.837,96				
SCHRODER SUSTENT ACOES GLOBAIS FIC FIA IE	R\$ 28.057.896,57				
TOTAL art 9º, inciso II - Sufixo Investimento no Exterior	R\$ 159.130.701,01				
BB AÇÕES ESG FIA - BDR NIVEL I	R\$ 66.754.995,87	1,62%	1,00%		art 9º-A, inciso III
SAFRA CONSUMO AMERICANO BDR - NIVEL I	R\$ 31.390.933,70				
ITAÚ BDR NIVEL I AÇÕES	R\$ 33.792.094,90				
TOTAL art 9º, inciso III - BDR Nível I	R\$ 131.938.024,47				
TOTAL INVESTIMENTOS NO EXTERIOR	R\$ 291.068.725,48	3,56%			

Quadro 35

Documento Assinado por: AUGUSTO SAMPAIO DE ARAUJO NETTO em 26/02/2024 13:18:28
 Documento Assinado por: LEONARDO A. DE S. CAVALCANTI em 27/02/2024 08:31:24
 Documento Assinado por: BRUNO RENE DA SILVA BARROSO em 27/02/2024 09:47:10

Documento Assinado por: BRUNO DAMASCENO COSTA NOVO em 26/02/2024 12:52:48
 Documento Assinado por: CLAUDINEI SOARES em 26/02/2024 12:50:36
 Documento Assinado por: NUNO PONCE DE LEAO GONCALVES em 26/02/2024 13:01:20
 Documento Assinado por: ANDRE LUIS BENTES DE SOUZA em 26/02/2024 12:53:00
 Documento Assinado por: WELLINGTON GUIMARAES BENTES em 26/02/2024 13:00:41

Documento assinado eletronicamente 452584/2024
 AMAZONPREV - FUNDO PREVIDENCIÁRIO DO ESTADO DO AMAZONAS
 Acesso: <https://www.portaldosegurado.am.gov.br/validar>
 e valide o código: NDJyNTgo



RELATÓRIO ANUAL DE INVESTIMENTOS – EXERCÍCIO 2023

11.4 Enquadramento I – Segmento de Aplicação – Fundos Estruturados

SEGMENTO DE APLICAÇÃO - FUNDOS ESTRUTURADOS	TOTAL	% DA CARTEIRA	ESTRATÉGIA DE ALOCAÇÃO - PAI 2023		Resolução CMN nº 4.963/21
			LIMITE ALVO	LIMITE SUPERIOR	
SAFRA S&P REAIS PB FIC MULTIMERCADO	R\$ 41.619.756,66	2,02%	2,00%	10,00%	art. 10º, inciso I, a
BTG PACTUAL S&P 500 BRL FI MULT	R\$ 20.040.508,45				
FI CAIXA CAPITAL PROTEGIDO IV	R\$ 17.994.039,86				
CAIXA FIC CAPITAL PROTEGIDO IBOV V LP	R\$ 21.430.206,35				
RIO BRAVO PROTEÇÃO II FIM	R\$ 11.733.921,62				
RIO BRAVO PROTEÇÃO BOLSA AMERICANA FIM	R\$ 34.449.505,52				
RIO BRAVO PROTEÇÃO FIM	R\$ 17.729.236,91				
TOTAL art. 10º, inciso I, "a"	R\$ 164.997.175,37				
BTG ECONOMIA REAL FIP	R\$ 40.751.339,99	1,58%	2,00%	5,00%	art. 10º, inciso I, b
BTG PACTUAL INV DE IMPACTO CL A FIP MULT	R\$ 22.704.603,77				
BTG PACTUAL CLA ECONOMIA REAL II FIP MULT	R\$ 6.257.563,28				
CLA VINCI STRATEGIC PARTINERS I FIP MULT	R\$ 2.110.461,07				
KINEA PRIVATE EQUITY FEEDER INST I FIP	R\$ 26.962.579,28				
PÁTRIA PRIVATE EQUITY VII ADVISORY FIP	R\$ 29.971.356,30				
TOTAL art. 10º, inciso I, "b"	R\$ 128.757.903,69				
TOTAL FUNDOS ESTRUTURADOS	R\$ 293.755.079,06	3,60%			
TOTAL GERAL DAS APLICAÇÕES	R\$ 8.168.638.283,61	100%			

Quadro 36

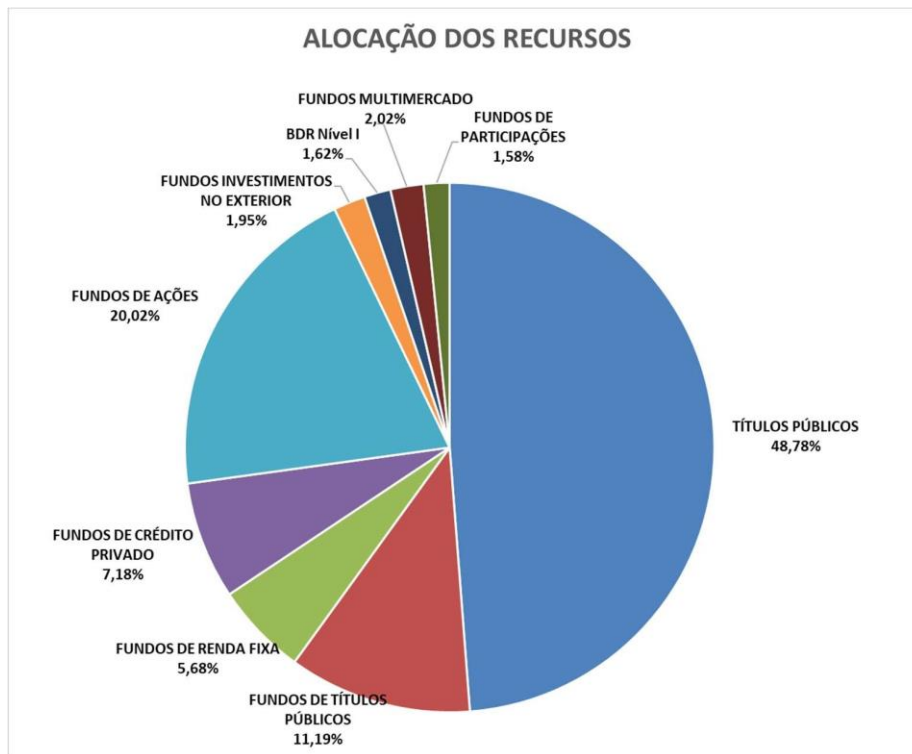


Gráfico 07

Documento Assinado por: AUGUSTO SAMPAIO DE ARAUJO NETTO em 26/02/2024 13:18:28
 Documento Assinado por: LEONARDO A. DE S. CAVALCANTI em 27/02/2024 08:31:24
 Documento Assinado por: BRUNO RENE DA SILVA BARROSO em 27/02/2024 09:47:10

Documento Assinado por: BRUNO DAMASCENO COSTA NOVO em 26/02/2024 12:52:48
 Documento Assinado por: CLAUDINEI SOARES em 26/02/2024 12:50:36
 Documento Assinado por: NUNO PONCE DE LEAO GONCALVES em 26/02/2024 13:01:20
 Documento Assinado por: ANDRE LUIS BENTES DE SOUZA em 26/02/2024 12:53:00
 Documento Assinado por: WELLINGTON GUIMARAES BENTES em 26/02/2024 13:00:41

Documento assinado eletronicamente 452584/2024
 AMAZONPREV - FUNDO PREVIDENCIÁRIO DO ESTADO DO AMAZONAS
 Acesso: <https://www.portaldesegurado.am.gov.br/validar>
 e valide o código: NDJyNTgo



RELATÓRIO ANUAL DE INVESTIMENTOS – EXERCÍCIO 2023

11.5 Enquadramento II – Limites Gerais – art. 18º - Res. CMN 4.963/2021

SEGMENTO DE APLICAÇÃO		TOTAL APLICADO	% CARTEIRA	LIMITE NO PL DO RPPS POR FUNDO
FI RF 100% TPF	CAIXA FI BRASIL 2024 VI TP RF	R\$ 58.071.814,91	0,70%	100%
FI RENDA FIXA	BRADESCO MAXI PODER PÚBLICO	R\$ 66.072.686,38	0,80%	100%
	ITAU SOBERANO SIMPLES FIC - FUNDO NOVO	R\$ 53.764.892,37	0,65%	
	CAIXA FIC BRASIL GESTÃO ESTRATÉGICA	R\$ 147.536.221,89	1,79%	
	BB PREVIDENCIÁRIO RF IDKA 2	R\$ 200.003.445,34	2,43%	
	ITAÚ INST. ALOC. DINÂMICA FI FIC	R\$ 99.671.232,49	1,21%	
	SAFRA SOBERANO REGIME PRÓPRIO DI FIC REF	R\$ 89.051.045,35	1,08%	
	CAIXA FI BRASIL IMA B5 TP RF LP	R\$ 199.608.660,80	2,42%	20%
	CAIXA FI BRASIL REF DI LP	R\$ 22.417.071,02	0,27%	
	BRADESCO FI REFERENCIADO DI PREMIUM	R\$ 441.625.241,79	5,36%	
FI RF CREDITO PRIVADO	SANTANDER CRED PRIV CRESCEMENT INST	R\$ 37.003.164,76	0,45%	20%
	ITAU HIGH GRADE RF CP FIC FI	R\$ 101.376.703,29	1,23%	
	BTG PACTUAL CRED CORP I FIC FI RF CP	R\$ 103.022.632,31	1,25%	
	PORTO SEGURO FI REFERENCIADO DI CP	R\$ 102.182.940,09	1,24%	
	BNP PARIBAS MACTH DI FI RF REF	R\$ 107.124.586,03	1,30%	
	SAFRA EXTRA BANCOS FIC RF CRED PR	R\$ 135.706.819,91	1,65%	
CDB	CDB-FACIL CDI - P/ RESGATE	R\$ -	0,00%	15%
FUNDOS DE AÇÕES	ARX INCOME INSTITUCIONAL FIC FIA	R\$ 78.180.715,30	0,95%	20%
	AZ QUEST SMALL MID INST. FIC FIA	R\$ 80.436.363,26	0,98%	
	BB PREVID AÇÕES VALOR FIC FIA	R\$ 132.205.686,03	1,60%	
	BB AÇÕES QUANTITATIVO FIC FI	R\$ 59.191.641,58	0,72%	
	BRADESCO FIA MID SMALL CAPS	R\$ 116.200.396,89	1,41%	
	BRASIL CAPITAL RP INSTITUCIONAL FIC FIA	R\$ 45.037.865,04	0,55%	
	BTG ABSOLUTO INST. FIQ FIA	R\$ 215.175.359,69	2,61%	
	CAIXA FIC FIA BRASIL AÇÕES LIVRE QUANTITATIVO	R\$ 40.714.080,80	0,49%	
	DAYCOVAL IBOVESPA ATIVO FI AÇÕES	R\$ 21.251.092,63	0,26%	
	ICATÚ VANGUARDA DIVIDENDOS FIA	R\$ 94.793.897,42	1,15%	
	ITAÚ AÇÕES DUNAMIS FIC	R\$ 57.931.366,07	0,70%	
	ITAÚ SMALL CAP VALUATION	R\$ 79.576.991,78	0,97%	
	OCCAM FIC FIA	R\$ 113.303.588,45	1,37%	
	VINCI MOSAICO INSTTUCIONAL FIA	R\$ 115.441.916,75	1,40%	
	GUEPARDO INSTITUCIONAL FIC FIA	R\$ 107.723.739,92	1,31%	
	VINCI SELECTION EQUITIES FIA	R\$ 48.285.696,98	0,59%	
	TRIGONO FLAGSHIP INST FIC FIA	R\$ 53.845.022,56	0,65%	
	TARPON GT 30 FIC FIA	R\$ 105.835.054,92	1,28%	
	TRIGONO DELPHOS INCOME INST FIC FIA	R\$ 5.546.807,14	0,07%	
	CONSTANCIA FUNDAMENTO FIA	R\$ 47.882.818,57	0,58%	
CLARITAS VALOR FEEDER FIC FIA	R\$ 16.413.871,65	0,20%		
INVEST NO EXTERIOR - FI	BB MM GLOBAL SELECT EQUITY INVEST NO EXTERIO	R\$ 30.220.360,70	0,37%	20%
	GENIAL MS GLOBAL BRANDS FIC FIA	R\$ 34.452.022,68	0,42%	
	GENIAL MS US GROWTH FIC FIA IE	R\$ 17.415.583,10	0,21%	
	SANTANDER GLOBAL EQUITY INVEST EXT DOLAR	R\$ 48.984.837,96	0,59%	
	SCHRODER SUSTENT ACOES GLOBAIS FIC FIA IE	R\$ 28.057.896,57	0,34%	
FIA - BDR	BB AÇÕES ESG FIA - BDR NIVEL I	R\$ 66.754.995,87	0,81%	20%
	ITAU BDR NIVE 1 AÇÕES	R\$ 33.792.094,90	0,41%	
	SAFRA CONSUMO AMERICANO BDR - NIVEL I	R\$ 31.390.933,70	0,38%	

Documento Assinado por: AUGUSTO SAMPAIO DE ARAUJO NETTO em 26/02/2024 13:18:28
Documento Assinado por: LEONARDO A. DE S. CAVALCANTI em 27/02/2024 08:31:24
Documento Assinado por: BRUNO RENE DA SILVA BARROSO em 27/02/2024 09:47:10

Documento Assinado por: BRUNO DAMASCENO COSTA NOVO em 26/02/2024 12:52:48
Documento Assinado por: CLAUDINEI SOARES em 26/02/2024 12:50:36
Documento Assinado por: NUNO PONCE DE LEAO GONCALVES em 26/02/2024 13:01:20
Documento Assinado por: ANDRE LUIS BENTES DE SOUZA em 26/02/2024 12:53:00
Documento Assinado por: WELLINGTON GUIMARAES BENTES em 26/02/2024 13:00:41

Documento assinado eletronicamente 452584/2024
AMAZONPREV - FUNDO PREVIDENCIÁRIO DO ESTADO DO AMAZONAS
Acesse: <https://www.portaldosegurado.am.gov.br/validar>
e valide o código: NDJyNTgo



RELATÓRIO ANUAL DE INVESTIMENTOS – EXERCÍCIO 2023

FUNDOS MULTIMERCADO	SAFRA S&P REAIS PB FIC MULTIMERCADO	R\$	41.619.756,66	0,50%	20%
	BTG PACTUAL S&P 500 BRL FI MULT	R\$	20.040.508,45	0,24%	
	FI CAIXA CAPITAL PROTEGIDO IV	R\$	17.994.039,86	0,22%	
	CAIXA FIC CAPITAL PROTEGIDO IBOV V LP	R\$	21.430.206,35	0,26%	
	RIO BRAVO PROTEÇÃO II FIM - FUNDO NOVO	R\$	11.733.921,62	0,14%	
	RIO BRAVO PROTEÇÃO BOLSA AMERICANA FIM	R\$	34.449.505,52	0,42%	
	RIO BRAVO PROTEÇÃO FIM	R\$	17.729.236,91	0,22%	
FIP	BTG ECONOMIA REAL FIP	R\$	40.751.339,99	0,49%	20%
	KINEA PRIVATE EQUITY FEEDER INST I FIP	R\$	26.962.579,28	0,33%	
	BTG PACTUAL CLA ECONOMIA REAL II FIP MULT	R\$	6.257.563,28	0,08%	
	CLA VINCI STRATEGIC PARTINERS I FIP MULT	R\$	2.110.461,07	0,03%	
	PÁTRIA PRIVATE EQUITY VII ADVISORY FIP	R\$	29.971.356,30	0,36%	
	BTG PACTUAL IMPACTO FIP	R\$	22.704.603,77	0,28%	
TOTAL SEGMENTO APLICAÇÃO		R\$	4.184.036.936,70		

Quadro 37

Documento Assinado por: AUGUSTO SAMPAIO DE ARAUJO NETTO em 26/02/2024 13:18:28
 Documento Assinado por: LEONARDO A. DE S. CAVALCANTI em 27/02/2024 08:31:24
 Documento Assinado por: BRUNO RENE DA SILVA BARROSO em 27/02/2024 09:47:10

Documento Assinado por: BRUNO DAMASCENO COSTA NOVO em 26/02/2024 12:52:48
 Documento Assinado por: CLAUDINEI SOARES em 26/02/2024 12:50:36
 Documento Assinado por: NUNO PONCE DE LEAO GONCALVES em 26/02/2024 13:01:20
 Documento Assinado por: ANDRE LUIS BENTES DE SOUZA em 26/02/2024 12:53:00
 Documento Assinado por: WELLINGTON GUIMARAES BENTES em 26/02/2024 13:00:41

Documento assinado eletronicamente 452584/2024
 AMAZONPREV - FUNDO PREVIDENCIÁRIO DO ESTADO DO AMAZONAS
 Acesso: <https://www.portaldosegurado.am.gov.br/validar>
 e valide o código: NDJyNTgo



RELATÓRIO ANUAL DE INVESTIMENTOS – EXERCÍCIO 2023

11.6 Enquadramento III – Limites Gerais – art. 19º - Res. CMN 4.963/2021

SEGMENTO DE APLICAÇÃO		TOTAL APLICADO	PATRIMÔNIO LÍQUIDO DO FUNDO - R\$	% DO PL DO FUNDO	LIMITE RESOL. CMN 4.963/21
FI RF - 100% TPF	CAIXA FI BRASIL 2024 VI TP RF	R\$ 58.071.814,91	R\$ 234.828.179,06	24,73%	100%
	CAIXA FIC BRASIL GESTÃO ESTRATÉGICA	R\$ 147.536.221,89	R\$ 5.184.189.770,00	2,85%	
	BRABESCO MAXI PODER PÚBLICO	R\$ 66.072.686,38	R\$ 468.218.135,18	14,11%	
	CAIXA FI BRASIL IMA B5 TP RF LP	R\$ 199.608.660,80	R\$ 7.523.766.972,01	2,65%	
	BB PREVIDENCIÁRIO RF IDKA 2	R\$ 200.003.445,34	R\$ 5.672.421.301,80	3,53%	
	ITAU SOBERANO SIMPLES FIC	R\$ 53.764.892,37	R\$ 56.639.505.158,53	0,09%	
	SAFRA SOBERANO REGIME PRÓPRIO DI FIC REF	R\$ 89.051.045,35	R\$ 5.630.462.822,58	1,58%	
	ITAU INST. ALOC. DINÂMICA FI FIC	R\$ 99.671.232,49	R\$ 2.228.464.987,02	4,47%	
FI RENDA FIXA	BRABESCO FI REFERENCIADO DI PREMIUM	R\$ 441.625.241,79	R\$ 10.247.341.113,60	4,31%	15%
	CAIXA FI BRASIL REF DI LP	R\$ 22.417.071,02	R\$ 14.627.876.402,56	0,15%	
FI RF CREDITO PRIVADO	SANTANDER CRED PRIV CRESCIMENT INST	R\$ 37.003.164,76	R\$ 1.197.077.989,09	3,09%	5%
	ITAU HIGH GRADE RF CP FIC FI	R\$ 101.376.703,29	R\$ 9.458.353.780,08	1,07%	
	BTG PACTUAL CRED CORP I FIC FI RF CP	R\$ 103.022.632,31	R\$ 2.779.077.425,95	3,71%	
	PORTO SEGURO FI REFERENCIADO DI CP	R\$ 102.182.940,09	R\$ 3.954.159.172,90	2,58%	
	BNP PARIBAS MACTH DI FI RF REF	R\$ 107.124.586,03	R\$ 13.233.154.738,80	0,81%	
	SAFRA EXTRA BANCOS FIC RF CRED PR	R\$ 135.706.819,91	R\$ 3.900.092.717,78	3,48%	
FUNDOS DE AÇÕES	ARX INCOME INSTITUCIONAL FIC FIA	R\$ 78.180.715,30	R\$ 461.085.400,40	16,96%	15%
	AZ QUEST SMALL MID INST. FIC FIA	R\$ 80.436.363,26	R\$ 1.275.100.529,68	6,31%	
	BB PREVID AÇÕES VALOR FIC FIA	R\$ 132.205.686,03	R\$ 877.700.592,71	15,06%	
	BB AÇÕES QUANTITATIVO FIC FI	R\$ 59.191.641,58	R\$ 1.449.231.288,62	4,08%	
	BRABESCO FIA MID SMALL CAPS	R\$ 116.200.396,89	R\$ 739.225.645,67	15,72%	
	BRASIL CAPITAL RP INSTITUCIONAL FIC FIA	R\$ 45.037.865,04	R\$ 291.570.251,09	15,45%	
	BTG ABSOLUTO INST. FIQ FIA	R\$ 215.175.359,69	R\$ 1.351.408.126,44	15,92%	
	CAIXA FIC FIA BRASIL AÇÕES LIVRE QUANTITATIVO	R\$ 40.714.080,80	R\$ 787.114.415,63	5,17%	
	DAYCOVAL IBOVESPA ATIVO FI AÇÕES	R\$ 21.251.092,63	R\$ 128.321.847,18	16,56%	
	ICATÚ VANGUARDA DIVIDENDOS FIA	R\$ 94.793.897,42	R\$ 673.895.914,30	14,07%	
	ITAU AÇÕES DUNAMIS FIC	R\$ 57.931.366,07	R\$ 1.630.113.546,20	3,53%	
	ITAU SMALL CAP VALUATION	R\$ 79.576.991,78	R\$ 527.936.555,46	15,07%	
	OCCAM FIC FIA	R\$ 113.303.588,45	R\$ 805.798.112,59	14,06%	
	VINCI MOSAICO INSTITUCIONAL FIA	R\$ 115.441.916,75	R\$ 711.851.962,65	16,22%	
	GUEPARDO INSTITUCIONAL FIC FIA	R\$ 107.723.739,92	R\$ 2.057.268.947,71	5,24%	
	VINCI SELECTION EQUITIES FIA	R\$ 48.285.696,98	R\$ 554.617.745,77	8,71%	
	TRIGONO FLAGSHIP INST FIC FIA	R\$ 53.845.022,56	R\$ 1.058.382.677,44	5,09%	
	TARPON GT 30 FIC FIA	R\$ 105.835.054,92	R\$ 1.911.235.425,13	5,54%	
	TRIGONO DELPHOS INCOME INST FIC FIA	R\$ 5.546.807,14	R\$ 899.215.218,80	0,62%	
	CONSTANCIA FUNDAMENTO FIA	R\$ 47.882.818,57	R\$ 1.351.868.322,42	3,54%	
CLARITAS VALOR FEEDER FIC FIA	R\$ 16.413.871,65	R\$ 799.027.400,92	2,05%		
INVEST NO EXTERIOR - FI	BB MM GLOBAL SELECT EQUITY INVEST NO EXTERIOR	R\$ 30.220.360,70	R\$ 1.256.953.555,38	2,40%	15%
	GENIAL MS GLOBAL BRANDS FIC FIA	R\$ 34.452.022,68	R\$ 109.748.968.022,74	0,03%	
	GENIAL MS US GROWTH FIC FIA IE	R\$ 17.415.583,10	R\$ 17.277.614.142,16	0,10%	
	SANTANDER GLOBAL EQUITY INVEST EXT DOLAR	R\$ 48.984.837,96	R\$ 579.302.383,28	8,46%	
	SCHRODER SUSTENT ACOES GLOBAIS FIC FIA IE	R\$ 28.057.896,57	R\$ 29.141.702.187,79	0,10%	
FIA - BDR	BB AÇÕES ESG FIA - BDR NIVEL I	R\$ 66.754.995,87	R\$ 1.269.263.453,38	5,26%	15%
	ITAU BDR NIVEL 1 AÇÕES	R\$ 33.792.094,90	R\$ 241.424.185,71	14,00%	
	SAFRA CONSUMO AMERICANO BDR - NIVEL I	R\$ 31.390.933,70	R\$ 649.301.092,13	4,83%	

Documento Assinado por: AUGUSTO SAMPAIO DE ARAUJO NETTO em 26/02/2024 13:18:28
Documento Assinado por: LEONARDO A. DE S. CAVALCANTI em 27/02/2024 08:31:24
Documento Assinado por: BRUNO RENE DA SILVA BARROSO em 27/02/2024 09:47:10

Documento Assinado por: BRUNO DAMASCENO COSTA NOVO em 26/02/2024 12:52:48
Documento Assinado por: CLAUDINEI SOARES em 26/02/2024 12:50:36
Documento Assinado por: NUNO PONCE DE LEAO GONCALVES em 26/02/2024 13:01:20
Documento Assinado por: ANDRE LUIS BENTES DE SOUZA em 26/02/2024 12:53:00
Documento Assinado por: WELLINGTON GUIMARAES BENTES em 26/02/2024 13:00:41

Documento assinado eletronicamente 452584/2024
AMAZONPREV - FUNDO PREVIDENCIÁRIO DO ESTADO DO AMAZONAS
Acesse: <https://www.portaldosegurado.am.gov.br/validar>
e valide o código: NDJyNTgo



RELATÓRIO ANUAL DE INVESTIMENTOS – EXERCÍCIO 2023

FUNDOS MULTIMERCADO	SAFRA S&P REAIS PB FIC MULTIMERCADO	R\$ 41.619.756,66	R\$ 533.432.732,74	7,80%	15%
	BTG PACTUAL S&P 500 BRL FI MULT	R\$ 20.040.508,45	R\$ 495.199.406,31	4,05%	
	FI CAIXA CAPITAL PROTEGIDO IV	R\$ 17.994.039,86	R\$ 123.089.701,51	14,62%	
	CAIXA FIC CAPITAL PROTEGIDO IBOV V LP	R\$ 21.430.206,35	R\$ 240.578.047,92	8,91%	
	RIO BRAVO PROTEÇÃO II FIM - FUNDO NOVO	R\$ 11.733.921,62	R\$ 177.715.768,71	6,60%	
	RIO BRAVO PROTEÇÃO BOLSA AMERICANA FIM	R\$ 34.449.505,52	R\$ 234.329.085,24	14,70%	
	RIO BRAVO PROTEÇÃO FIM	R\$ 17.729.236,91	R\$ 142.822.769,83	12,41%	
FIP	BTG ECONOMIA REAL FIP	R\$ 40.751.339,99	R\$ 3.043.627.274,13	1,34%	15%
	KINEA PRIVATE EQUITY FEEDER INST I FIP	R\$ 26.962.579,28	R\$ 545.069.287,34	4,95%	
	BTG PACTUAL CLA ECONOMIA REAL II FIP MULT	R\$ 6.257.563,28	R\$ 121.486.735,32	5,15%	
	CLA VINCI STRATEGIC PARTINERS I FIP MULT	R\$ 2.110.461,07	R\$ 33.160.819,71	6,36%	
	PÁTRIA PRIVATE EQUITY VII ADVISORY FIP	R\$ 29.971.356,30	R\$ 240.578.047,92	12,46%	
	BTG PACTUAL IMPACTO FIP	R\$ 22.704.603,77	R\$ 476.519.229,23	4,76%	
	TOTAL SEGMENTO APLICAÇÃO	R\$ 4.184.036.936,70			

Quadro 38

Nota 1: Para os fundos de investimentos que compram cotas de fundos de investimentos deve ser considerado, para fins de cumprimento deste artigo, o Patrimônio Líquido do fundo máster, conforme Art. 118 da Portaria MTP1467/2022.

Nota 2: Observa-se desenquadramento passivo em alguns fundos da Carteira, com resgate de cotas por outros cotistas dos fundos. Considerando o disposto na RESOLUÇÃO CMN Nº 4.963, DE 25 DE NOVEMBRO DE 2021, art. 27, os RPPS poderão manter em carteira, por até 180 (cento e oitenta) dias, as aplicações que passem a ficar desenquadradas em relação a esta Resolução, desde que seja comprovado que o desenquadramento foi decorrente de situações involuntárias, para as quais não tenha dado causa, e que o seu desinvestimento ocasionaria, comparativamente à sua manutenção, maiores riscos para o atendimento aos princípios previstos no art. 1º desta Resolução parag. 1º. Para fins do disposto no caput, são consideradas situações involuntárias: inciso II - resgate de cotas de fundos de investimento por um outro cotista, nos quais o regime próprio de previdência social não efetue novos aportes. Assim sendo, o Comitê deverá manter acompanhando sistemático desses registros de forma a encaminhar à Diretoria as sugestões de movimentações adequadas.

Documento Assinado por: AUGUSTO SAMPAIO DE ARAUJO NETTO em 26/02/2024 13:18:28
Documento Assinado por: LEONARDO A. DE S. CAVALCANTI em 27/02/2024 08:31:24
Documento Assinado por: BRUNO RENE DA SILVA BARROSO em 27/02/2024 09:47:10

Documento Assinado por: BRUNO DAMASCENO COSTA NOVO em 26/02/2024 12:52:48
Documento Assinado por: CLAUDINEI SOARES em 26/02/2024 12:50:36
Documento Assinado por: NUNO PONCE DE LEAO GONCALVES em 26/02/2024 13:01:20
Documento Assinado por: ANDRE LUIS BENTES DE SOUZA em 26/02/2024 12:53:00
Documento Assinado por: WELLINGTON GUIMARAES BENTES em 26/02/2024 13:00:41

Documento assinado eletronicamente 452584/2024
AMAZONPREV - FUNDO PREVIDENCIÁRIO DO ESTADO DO AMAZONAS
Acesse: <https://www.portaldesegurado.am.gov.br/validar>
e valide o código: NDlyNTg0



RELATÓRIO ANUAL DE INVESTIMENTOS – EXERCÍCIO 2023

9.17 Enquadramento IV – Limites Gerais – art. 20º - A - Res. CMN 4.963/2021

GESTOR DE RECURSOS	TOTAL DE RECURSOS SOB GESTÃO - (RANKING ANBIMA NOVEMBRO/2023 EM R\$ MI)	APLICAÇÕES - AMAZONPREV (DEZEMBRO/2023)	% DE RECURSOS SOB GESTÃO	Resolução CMN nº 4.963/21
BB DTVM S.A	R\$ 1.526.400,13	R\$ 488.376.129,52	0,0320%	5%
CAIXA	R\$ 500.848,25	R\$ 507.772.095,63	0,1014%	
ITAU	R\$ 868.537,34	R\$ 426.113.280,90	0,0491%	
SAFRA	R\$ 125.259,80	R\$ 297.768.555,62	0,2377%	
BRADESCO	R\$ 655.854,99	R\$ 623.898.325,06	0,0951%	
ICATÚ	R\$ 44.326,85	R\$ 94.793.897,42	0,2139%	
BTG PACTUAL	R\$ 351.626,82	R\$ 407.952.007,49	0,1160%	
SANTANDER	R\$ 325.908,10	R\$ 85.988.002,72	0,0264%	
VINCI	R\$ 50.453,75	R\$ 165.838.074,80	0,3287%	
OCCAM	R\$ 4.876,79	R\$ 113.303.588,45	2,3233%	
PLURAL INVEST	R\$ 63.418,89	R\$ 51.867.605,78	0,0818%	
AZ QUEST	R\$ 22.014,25	R\$ 80.436.363,26	0,3654%	
BC GESTAO	R\$ 3.468,09	R\$ 45.037.865,04	1,2986%	
ARX	R\$ 26.984,70	R\$ 78.180.715,30	0,2897%	
SCHRODER	R\$ 25.042,41	R\$ 28.057.896,57	0,1120%	
DAYCOVAL	R\$ 14.062,88	R\$ 21.251.092,63	0,1511%	
GUEPARDO	R\$ 3.827,32	R\$ 107.723.739,92	2,8146%	
TRIGONO	R\$ 3.552,68	R\$ 59.391.829,70	1,6717%	
TARPON	R\$ 6.322,95	R\$ 105.835.054,92	1,6738%	
RIO BRAVO	R\$ 9.545,67	R\$ 63.912.664,05	0,6695%	
PORTO SEGURO	R\$ 24.276,75	R\$ 102.182.940,09	0,4209%	
CONSTANCIA	R\$ 1.896,76	R\$ 47.882.818,57	2,5245%	
BNP PARIBAS	R\$ 68.689,95	R\$ 107.124.586,03	0,1560%	
KINEA	R\$ 131.942,00	R\$ 26.962.579,28	0,0204%	
PATRIA INVEST	R\$ 46.858,61	R\$ 29.971.356,30	0,0640%	
CLARITAS	R\$ 7.151,07	R\$ 16.413.871,65	0,2295%	

Quadro 39

Nota 1: Para fins desse enquadramento, é aplicado o Ranking ANBIMA, atualizado bimestralmente, para o Gestores de Recursos de Terceiros.

Documento Assinado por: AUGUSTO SAMPAIO DE ARAUJO NETTO em 26/02/2024 13:18:28
 Documento Assinado por: LEONARDO A. DE S. CAVALCANTI em 27/02/2024 08:31:24
 Documento Assinado por: BRUNO RENE DA SILVA BARROSO em 27/02/2024 09:47:10

Documento Assinado por: BRUNO DAMASCENO COSTA NOVO em 26/02/2024 12:52:48
 Documento Assinado por: CLAUDINEI SOARES em 26/02/2024 12:50:36
 Documento Assinado por: NUNO PONCE DE LEAO GONCALVES em 26/02/2024 13:01:20
 Documento Assinado por: ANDRE LUIS BENTES DE SOUZA em 26/02/2024 12:53:00
 Documento Assinado por: WELLINGTON GUIMARAES BENTES em 26/02/2024 13:00:41

Documento assinado eletronicamente 452584/2024
 AMAZONPREV - FUNDO PREVIDENCIÁRIO DO ESTADO DO AMAZONAS
 Acesso: <https://www.portaldosegurado.am.gov.br/validar>
 e valide o código: NDJyNTgo



RELATÓRIO ANUAL DE INVESTIMENTOS – EXERCÍCIO 2023

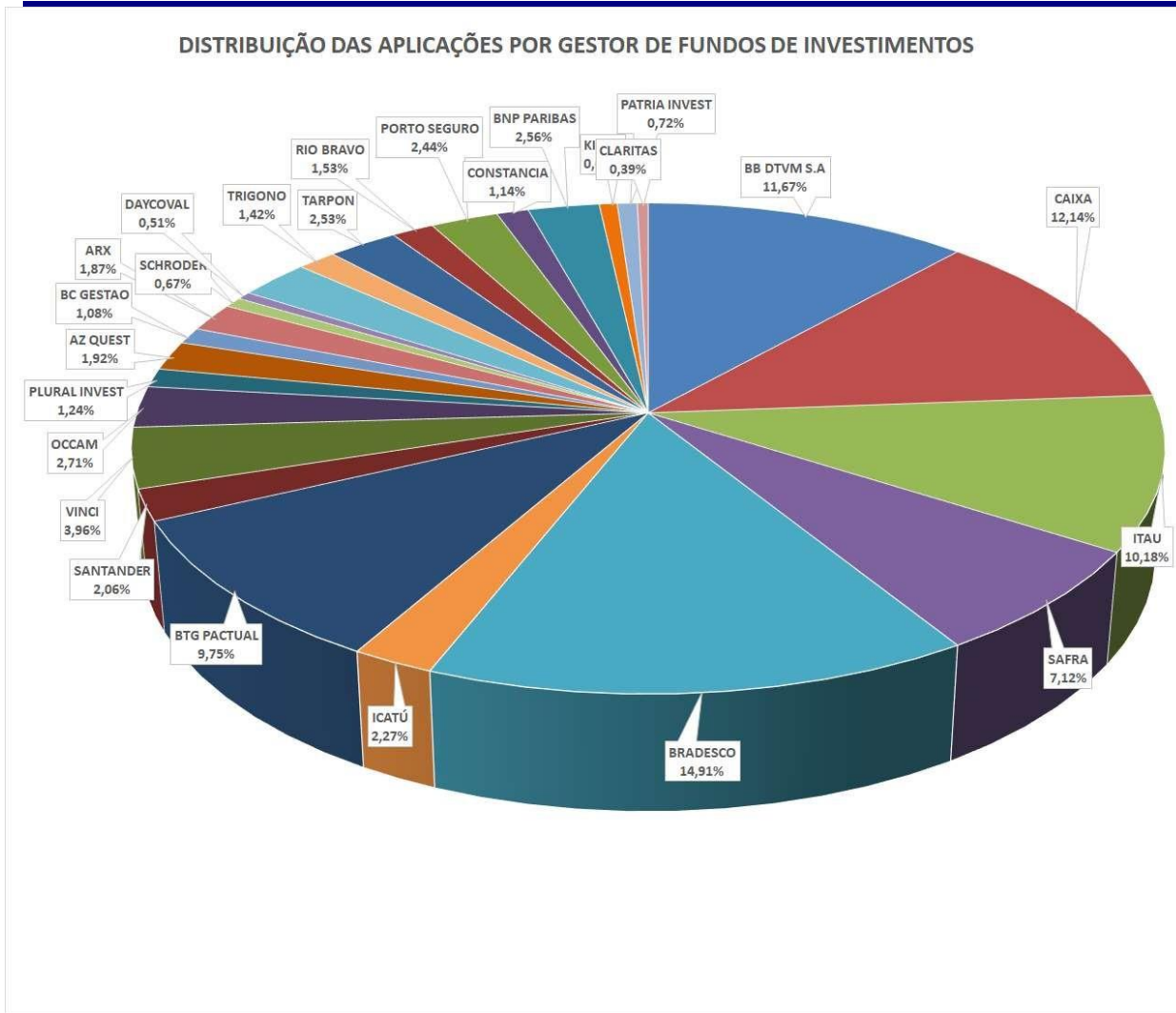


Gráfico 08

Documento Assinado por: AUGUSTO SAMPAIO DE ARAUJO NETTO em 26/02/2024 13:18:28
 Documento Assinado por: LEONARDO A. DE S. CAVALCANTI em 27/02/2024 08:31:24
 Documento Assinado por: BRUNO RENE DA SILVA BARROSO em 27/02/2024 09:47:10

Documento Assinado por: BRUNO DAMASCENO COSTA NOVO em 26/02/2024 12:52:48
 Documento Assinado por: CLAUDINEI SOARES em 26/02/2024 12:50:36
 Documento Assinado por: NUNO PONCE DE LEAO GONCALVES em 26/02/2024 13:01:20
 Documento Assinado por: ANDRE LUIS BENTES DE SOUZA em 26/02/2024 12:53:00
 Documento Assinado por: WELLINGTON GUIMARAES BENTES em 26/02/2024 13:00:41

Documento assinado eletronicamente 452584/2024
 AMAZONPREV - FUNDO PREVIDENCIÁRIO DO ESTADO DO AMAZONAS
 Acesso: <https://www.portaldesegurado.am.gov.br/validar>
 e valide o código: NDJyNTgo



RELATÓRIO ANUAL DE INVESTIMENTOS – EXERCÍCIO 2023

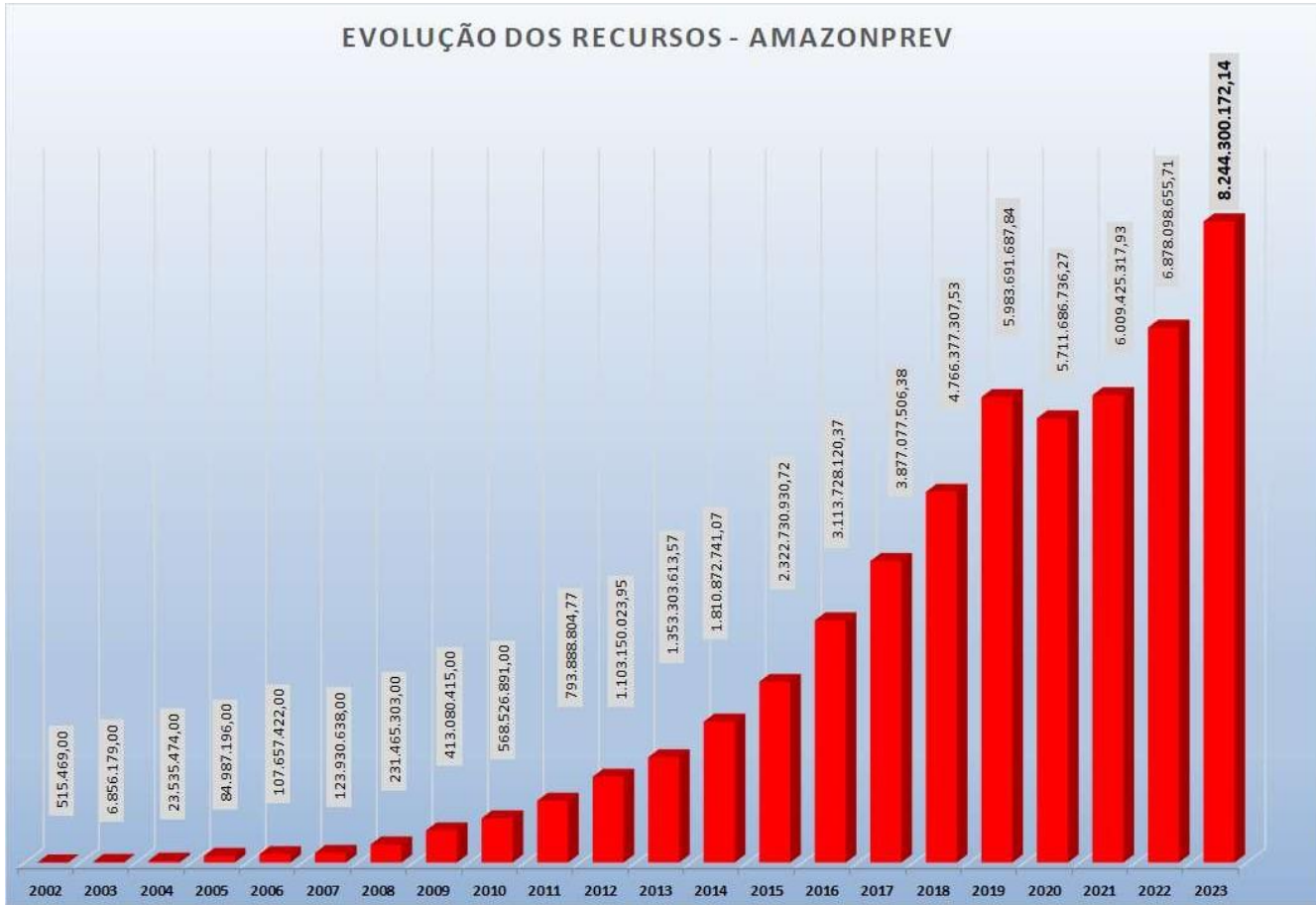


Gráfico 09

Documento Assinado por: AUGUSTO SAMPAIO DE ARAUJO NETTO em 26/02/2024 13:18:28
 Documento Assinado por: LEONARDO A. DE S. CAVALCANTI em 27/02/2024 08:31:24
 Documento Assinado por: BRUNO RENE DA SILVA BARROSO em 27/02/2024 09:47:10

Documento Assinado por: BRUNO DAMASCENO COSTA NOVO em 26/02/2024 12:52:48
 Documento Assinado por: CLAUDINEI SOARES em 26/02/2024 12:50:36
 Documento Assinado por: NUNO PONCE DE LEAO GONCALVES em 26/02/2024 13:01:20
 Documento Assinado por: ANDRE LUIS BENTES DE SOUZA em 26/02/2024 12:53:00
 Documento Assinado por: WELLINGTON GUIMARAES BENTES em 26/02/2024 13:00:41

Documento assinado eletronicamente 452584/2024
 AMAZONPREV - FUNDO PREVIDENCIÁRIO DO ESTADO DO AMAZONAS
 Acesse: <https://www.portaldosegurado.am.gov.br/validar>
 e valide o código: NDlyNTgo



RELATÓRIO ANUAL DE INVESTIMENTOS – EXERCÍCIO 2023

Claudinei Soares
Coordenador

Bruno Barroso
Secretário

Bruno Costa Novo
Membro

Leonardo Cavalcanti
Membro

Wellington Guimaraes
Membro

Nuno Ponce
Membro

André Luiz Bentes
Membro

Augusto Sampaio
Membro

Documento Assinado por: AUGUSTO SAMPAIO DE ARAUJO NETTO em 26/02/2024 13:18:28
Documento Assinado por: LEONARDO A. DE S. CAVALCANTI em 27/02/2024 08:31:24
Documento Assinado por: BRUNO RENE DA SILVA BARROSO em 27/02/2024 09:47:10

Documento Assinado por: BRUNO DAMASCENO COSTA NOVO em 26/02/2024 12:52:48
Documento Assinado por: CLAUDINEI SOARES em 26/02/2024 12:50:36
Documento Assinado por: NUNO PONCE DE LEAO GONCALVES em 26/02/2024 13:01:20
Documento Assinado por: ANDRE LUIS BENTES DE SOUZA em 26/02/2024 12:53:00
Documento Assinado por: WELLINGTON GUIMARAES BENTES em 26/02/2024 13:00:41

Documento assinado eletronicamente 452584/2024
AMAZONPREV - FUNDO PREVIDENCIÁRIO DO ESTADO DO AMAZONAS
Acesse: <https://www.portaldesegurado.am.gov.br/validar>
e valide o código: NDJyNTg0

