

## Relatório de Investimentos – Junho/2022

Processo: 2022.A.04344  
Destino: **DIRAF / PRESI**  
Assunto: **Relatório de Investimentos – Junho/2022**  
Data: **15/07/2022**

### RELATÓRIO N°. 034 / 2022-COMIV

Senhores Diretores,

O Comitê de Investimentos – COMIV apresenta o Relatório de Investimentos referente ao mês de **junho/2022**, destacando:

- 1) Cenário econômico externo e interno, resumindo os principais acontecimentos que influenciaram nos resultados verificados nesse mês (páginas 03 a 07);
- 2) Recursos do Fundo Previdenciário – FPREV – Poder Executivo, apresentando os saldos e **performance** dos Fundos de Investimentos, evolução dos saldos dos Fundos de Investimentos, imóveis e CVS, comparativo da rentabilidade com a Meta Atuarial, Evolução e variação dos recursos do FPREV Executivo (páginas 08 a 17);
- 3) Recursos do Fundo Previdenciário – FPREV – Assembleia Legislativa do Estado do Amazonas – ALE/FPREV (páginas 18 a 20);
- 4) Recursos do Fundo Previdenciário – FPREV - Ministério Público Estadual/PGJ – MPE-PGJ/FPREV (páginas 21 a 22);
- 5) Recursos do Fundo Previdenciário – FPREV - Defensoria Pública Estadual – DPE/FPREV - (páginas 23 a 24)
- 6) Recursos do Fundo Previdenciário – FPREV – Tribunal de Justiça – TJ/FPREV - (páginas 25 a 27)
- 7) Recursos do Fundo Previdenciário – FPREV – Tribunal de Contas do Amazonas – TCE/FPREV - (páginas 28 a 29)
- 8) Rentabilidade do Fundo Previdenciário - Consolidado – FPREV (páginas 30 a 31)
- 9) Disponibilidades do Fundo Financeiro – (páginas 32 a 33)
- 10) Disponibilidades da Taxa de Administração - (página 34)
- 11) Enquadramento das Aplicações Financeiras - (páginas 35 a 41)
- 12) Total dos Recursos e Evolução Histórica dos Recursos da Amazonprev (página 42)
- 13) Plano de Ação Mensal: Estratégia mensal para Alocação de Recursos (página 43)
- 14) Relatório de Riscos da Carteira (páginas 44 a 53)
- 15) Parecer do Comitê de Investimentos (página 54).

Documento Assinado por: LEONARDO A. DE S. CAVALCANTI em 21/07/2022 08:14:47  
Documento Assinado por: ANDRE LUIS BENTES DE SOUZA em 21/07/2022 08:32:30  
Documento Assinado por: MARCOS ROBERTO NASCIMENTO DE SOUZA em 21/07/2022 08:38:44

Documento Assinado por: BRUNO DAMASCENO COSTA NOVO em 20/07/2022 13:31:42  
Documento Assinado por: ALAN CYNARA B NASCIMENTO em 20/07/2022 13:39:08  
Documento Assinado por: WELLINGTON GUIMARAES BENTES em 20/07/2022 14:59:21  
Documento Assinado por: CLAUDINEI SOARES em 21/07/2022 07:17:56  
Documento Assinado por: BRUNO RENE DA SILVA BARROSO em 21/07/2022 08:11:49

Documento assinado eletronicamente 173672/2022  
AMAZONPREV - FUNDO PREVIDENCIÁRIO DO ESTADO DO AMAZONAS  
Acesse: <https://www.portaldosegurado.am.gov.br/validar>  
e valide o código: MTczNjcy



## Relatório de Investimentos – Junho/2022

### 1. CENÁRIO E PERSPECTIVAS

O PIB do 1º trimestre registrou alta de 1% na comparação com o trimestre anterior. O resultado veio abaixo da projeção da BRAM (1,5%) e da mediana do mercado (1,2%). Na comparação trimestral, pela ótica da oferta, houve crescimento dos setores de serviços (1,0% em comparação com o trimestre anterior) e da indústria (0,1%). Por sua vez, a agropecuária teve recuo de 0,9% na margem, refletindo os problemas climáticos do trimestre. Pela ótica da demanda, houve crescimento do consumo das famílias (0,7%) e do governo (0,1%). A formação bruta de capital fixo, no entanto, teve recuo expressivo, de 3,5%, impactada pela menor produção e importação de máquinas e equipamentos. O desempenho líquido do setor externo foi positivo, com alta de exportações (5,0%) e queda de importações (-4,6%). Apesar do resultado abaixo do esperado, a abertura do PIB confirmou o maior consumo de bens e serviços pelas famílias. Esse movimento foi beneficiado pela reabertura da economia e sancionado por uma renda disponível maior, mesmo em ambiente de crédito mais moderado (reflexo da política monetária). Além dos reajustes salariais do período, houve utilização de parte da poupança acumulada pelas famílias durante a pandemia. O segundo trimestre deve contar com a liberação de recursos do FGTS e antecipação do 13º de aposentados e pensionistas do INSS, bem como com a normalização completa do setor de serviços, sobretudo administração pública. A BRAM projeta para o PIB de 2022 é de 1,9%.

O Banco Central elevou a taxa básica de juros em 50 pb, de 12,75% para 13,25%. O Copom entendeu que a decisão é compatível com a estratégia de convergência da inflação para ao redor da meta ao longo do horizonte relevante, que inclui o ano calendário de 2023. Na ata da última reunião do Comitê de Política Monetária (Copom), os membros reforçaram que o ciclo de aperto da taxa de juros deve contar com mais um aumento de igual ou de menor magnitude na próxima reunião. A ata manteve a preocupação com o ambiente externo, em especial com a inflação elevada e persistente, mas adicionou como preocupação o risco de uma desaceleração da atividade global mais acentuada em função das tensões geopolíticas, aperto da política monetária e piora das condições financeiras. Destacou inclusive as recentes revisões baixistas para o crescimento nesse e no próximo ano. A respeito da inflação, os membros reconheceram que o quadro inflacionário segue mais persistente que o esperado. Acerca da implementação da política monetária, a ata revelou que para desacelerar a inflação para o redor da meta no horizonte relevante, a taxa de juros terminal deverá se encontrar acima do cenário de referência e ser mantida em território significativamente contracionista por um período mais prolongado. Sobre os próximos passos, o Copom antevê como provável uma extensão do ciclo com um ajuste de igual ou menor magnitude, ressaltando que o atual estágio do ciclo de



## Relatório de Investimentos – Junho/2022

ajuste e os impactos defasados da política monetária demandam cautela na atuação do Banco Central. A BRAM avalia que, o Banco Central deverá promover altas adicionais de 50 pb da taxa Selic em agosto e 25 pb em setembro, levando a Selic para 14% ao ano no final do ciclo.

Nos EUA, o Fed elevou a taxa de juros básica para o intervalo entre 1,50% e 1,75% ao ano. A respeito do cenário, prevalece a leitura de inflação elevada e com pressão disseminada, refletindo choques de oferta e demanda relacionados à pandemia. Nesse sentido, o Fed menciona que as restrições na China exacerbam o risco de desorganização das cadeias industriais. Os membros também mantiveram a preocupação com a repercussão inflacionária da invasão da Ucrânia pela Rússia. O mercado de trabalho permanece robusto na avaliação dos membros. O comitê adicionou que está “fortemente comprometido” com a meta de inflação de 2% e manteve a sinalização que novos ajustes serão necessários. Nesse sentido, a perspectiva sobre a trajetória de juros dos membros do Fed sofreu alterações relevantes e indicou que o comitê considera um patamar para a taxa de juros para os anos de 2022, 2023 e 2024 acima da taxa neutra (2,5%). Na entrevista após a reunião, o presidente do Fed, Jerome Powell, corroborou a visão de continuidade do aperto de juros, mas afirmou que o ritmo de aumento de 75 pb é anormal, deixando espaço aberto para uma possível redução da alta na próxima reunião para 50 pb. Em linhas gerais, o cenário do Fed é compatível com uma desaceleração da economia para o retorno da inflação para a meta. Diante do quadro de inflação pressionado e mercado de trabalho apertado, sem sinais de arrefecimento no curto prazo, contempla-se nova alta de 75 pb na reunião de julho. Para a taxa terminal, o cenário base foi revisado de 4% para 4,5%.

Em linha com a preocupação acerca da trajetória altista da inflação global, a avaliação de vários membros no Banco Central Europeu (BCE) sugere início do aperto monetário para a próxima reunião em julho. O BCE manteve suas principais taxas de juros de referência inalterada, mas sinalizou unanimidade do comitê em aumentar sua taxa de juros em julho e setembro. Hoje as taxas de juros de refinanciamento, liquidez e depósito se encontram em 0%, 0,25% e -0,50%, respectivamente. Além disso, o comunicado anunciou o fim do Programa de Compras de Ativos (APP, na sigla em inglês) ainda em junho. Em paralelo, o Programa Pandêmico de Compras Emergenciais (PEPP, na sigla em inglês) não sofreu nenhuma alteração. Após a divulgação da decisão, a presidente do BCE, Christine Lagarde, reforçou a indicação do comunicado de que na reunião de julho a decisão deve ser de uma alta de 25 pb e que, caso ocorra deterioração das expectativas de inflação, seria adequado um ajuste maior na reunião de setembro.

Na China, os dados de atividade de maio ainda refletiram as medidas de restrição. Na comparação interanual, a produção industrial teve avanço de 0,7%, contrariando as expectativas de mercado de recuo de 0,9%. O resultado foi beneficiado pelo menor grau de restrições no mês e teve as maiores



## Relatório de Investimentos – Junho/2022

contribuições positivas vindas de automóveis e máquinas elétricas. As vendas no varejo tiveram queda de 6,7% na mesma base de comparação, resultado superior ao esperado pelo mercado (-7,1%) e que representa alta na margem, puxada por vendas de veículos e comércio eletrônico. O investimento em ativos fixos (FAI) se expandiu 6,2% no acumulado do ano, ante expectativa de 6,1%. No entanto, os dados do setor imobiliário residencial seguem indicando forte retração de vendas e novas construções na comparação interanual. A taxa de desemprego apresentou melhora na margem, ficando em 5,9% ante 6,1% em abril. De maneira geral, os dados têm refletido o afrouxamento parcial de medidas de restrição nos principais distritos industriais. Os impactos negativos dessas medidas sobre a atividade devem ser apenas parcialmente contrabalançados por estímulos governamentais direcionados para o consumo e setor imobiliário, bem como por investimentos em infraestrutura. (Fonte: BRAM – Síntese Mensal – julho/2022).

### Perspectivas Renda Fixa

Cresce no mercado a incerteza com relação a atividade para o próximo ano, provocada pela continuidade do ambiente inflacionário. Isso tem levado os bancos centrais a intensificar seus discursos em direção a um aperto monetário mais contundente. Destaque para o banco central americano, o FED, que, além de ter elevado a taxa em 0,75%, foi enfático no discurso de manutenção do ritmo do aumento. O movimento da curva de juros americano refletiu esse ambiente, as taxas de 5 e 10 anos terminaram o mês acima de 3% e a de dois anos terminou em 2,96%. Por outro lado, a atividade está mais forte e esse fato incrementa a incerteza, pois indica que existe uma possibilidade de continuidade do momento inflacionário. Lembrando que o ambiente ainda é cercado por uma política COVID zero na China e o conflito no leste europeu.

A percepção de aumento do risco tem elevado as taxas dos CDS de países emergentes, destaque para a piora de África do Sul, Colômbia e Brasil, onde o ambiente político e o inflacionário têm contribuído de forma relevante com esse movimento. Por outro lado, essas economias detêm um diferencial de juros ainda atrativo. Adicionalmente, o Banco Central brasileiro se aproxima do final do seu movimento. Realizou um aumento de 50 pontos na última reunião e são esperados mais dois ajustes, um de 50 e outro de 25 pontos para as próximas reuniões. Para o final do ano, a gestão tem expectativa de uma melhora de PIB para 1,9%, uma inflação de 7,9% e uma Selic de 14%.

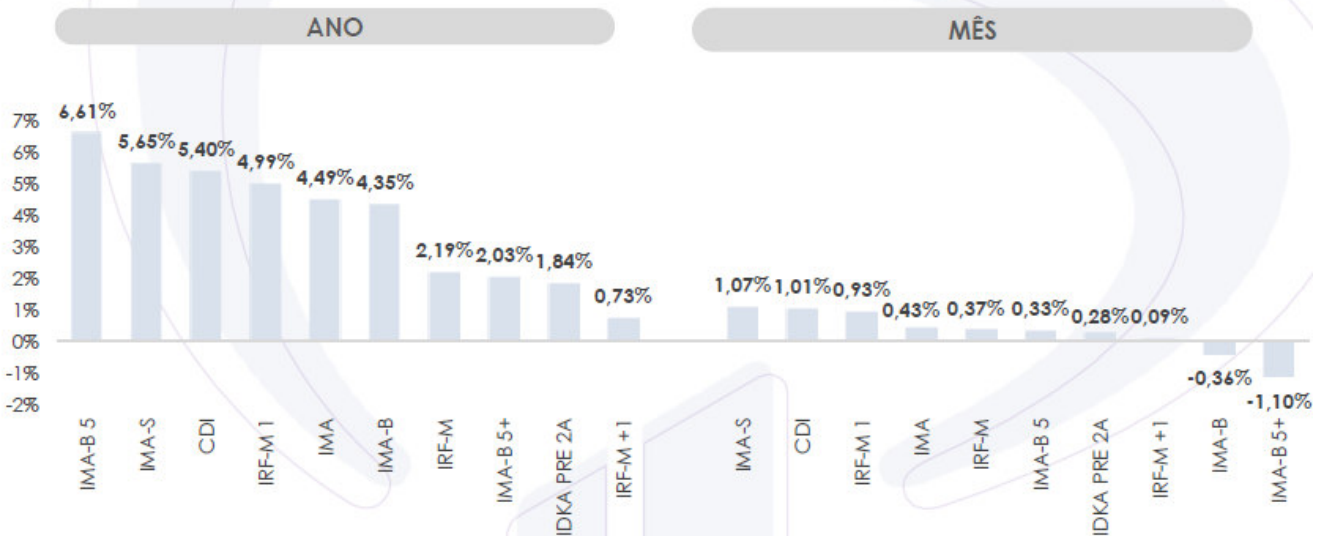
Ao analisar as curvas de juros, percebe-se um reflexo dessa incerteza nos ativos. As taxas pré-fixadas foram o destaque de alta na porção média e longa. Adicionalmente, os ativos atrelados à inflação também tiveram as suas taxas elevadas. Outro fato que chamou a atenção foi o movimento das taxas longas atreladas a inflação, que fecharam o mês acima de 6% refletindo o risco fiscal. A volatilidade



## Relatório de Investimentos – Junho/2022

segue alta, e os choques deflacionários, promovidos pelo governo, têm elevado a taxa de juros real das porções curta e média. Do outro lado, tem-se a performance dos ativos de crédito privado e das letras financeiras do tesouro (LFT) que superaram o CDI nesse mês. O real depreciou frente ao dólar, devido à piora do risco fiscal e do aumento das taxas de juros nos EUA. O Dólar subiu aproximadamente 10,77% no mês e no ano segue com queda de 6,14%.

### RENTABILIDADE DOS PRINCIPAIS BENCHMARKS DE RENDA FIXA



Fonte: Carta do Gestor Julho/2022 – BRAM.

### Perspectivas Renda Variável

Em junho, o risco de recessão global foi parcialmente precificado pelo mercado, provocando queda expressiva nos ativos de risco, com destaque para as bolsas de valores. Com base nos dados até o momento, a gestão acredita ser razoável considerar uma desaceleração do crescimento global como consequência da retirada dos estímulos (alta de juros) pelos bancos centrais no combate a inflação, mas parece cedo adotar um cenário de forte recessão global. É importante ressaltar que existem regiões que têm perspectivas positivas, no Brasil, por exemplo, foram observadas surpresas positivas com a atividade e na China, as medidas que flexibilizam o controle do COVID e as de estímulo da atividade podem contrapor o ambiente global de desaceleração das economias.



## Relatório de Investimentos – Junho/2022

Assim, o S&P 500 teve queda de -8,39% e o Ibovespa, -11,50%. Estes índices acumulam desvalorização no ano de -20,58% e -5,99% respectivamente e em moeda original. No caso do S&P 500, o 1º semestre de 2022 foi o pior 1º semestre desde o ano de 1970.

No Brasil, além do ambiente desfavorável global, a queda das commodities e o aumento da incerteza no flanco político local levaram o Ibovespa a sofrer uma queda expressiva, trazendo o índice novamente para o campo negativo no ano. Por outro lado, o Ibovespa permanece entre os melhores índices do ano em dólares. Os gestores continuam cautelosos em relação a renda variável para o curto prazo, porém as surpresas positivas com a atividade local e os preços das empresas em patamar de elevado desconto nos levam a ter uma visão positiva para o médio e longo prazo. Neste contexto, segue a visão de adotar portfólios diversificados. Na parcela mais defensiva, as “Value Stocks”, em geral representadas por bancos e empresas ligadas a commodities que, por serem normalmente mais maduras, têm alta geração de caixa e resultados mais resilientes em ambientes de alta inflação e alta de taxas de juros.

Na outra parcela, as empresas classificadas como crescimento (“Growth stocks”) que apresentam resultados mais pujantes que as Value Stocks em momentos de recuperação da economia. Dentro de cada parcela do portfólio, a gestão tem focado em empresas e setores mais ajustados ao atual momento, no caso das commodities intercalando entre as empresas de petróleo e as de mineração e siderurgia. No caso das empresas de Varejo e Consumo, priorizando as mais defensivas como as ligadas a alta renda. Sobre a performance setorial, os setores de Bens de Capital & Serviços e Papel & Celulose foram destaques devido à exposição de suas receitas ao Dólar. Destacou-se também o setor de Utilidades Públicas devido ao sucesso da operação de privatização da Eletrobrás. Na ponta contrária, os setores de Educação, Varejo e Saúde foram destaques negativos em função do momento e ambiente desfavorável para os mesmos.

### RENTABILIDADE DOS PRINCIPAIS BENCHMARKS DE RENDA VARIÁVEL

	JUNHO	2022	12 MESES	24 MESES	36 MESES
S&P 500 USD	-8,39%	-20,58%	-11,92%	22,10%	28,68%
MSCI WORLD USD	-8,77%	-21,21%	-15,61%	15,64%	16,89%
IDIV	-8,38%	4,58%	-4,10%	18,72%	18,53%
IBOVESPA	-11,50%	-5,99%	-22,29%	3,67%	-2,40%
SMALL CAPS	-16,32%	-19,68%	-39,60%	-15,65%	-11,32%
IBRX100	-11,56%	-5,72%	-23,04%	4,91%	0,02%

Fonte: Carta do Gestor Julho/2022 – BRAM.

Documento Assinado por: LEONARDO A. DE S. CAVALCANTI em 21/07/2022 08:14:47  
Documento Assinado por: ANDRE LUIS BENTES DE SOUZA em 21/07/2022 08:32:30  
Documento Assinado por: MARCOS ROBERTO NASCIMENTO DE SOUZA em 21/07/2022 08:38:44

Documento Assinado por: BRUNO DAMASCENO COSTA NOVO em 20/07/2022 13:31:42  
Documento Assinado por: ALAN CYNARA B. NASCIMENTO em 20/07/2022 13:39:08  
Documento Assinado por: WELLINGTON GUIMARAES BENTES em 20/07/2022 14:59:21  
Documento Assinado por: CLAUDINEI SOARES em 21/07/2022 07:17:56  
Documento Assinado por: BRUNO RENE DA SILVA BARROSO em 21/07/2022 08:11:49

Documento assinado eletronicamente 173672/2022  
AMAZONPREV - FUNDO PREVIDENCIÁRIO DO ESTADO DO AMAZONAS  
Acesse: <https://www.portaldosegurado.am.gov.br/validar>  
e valide o código: MTczNjcy



## Relatório de Investimentos – Junho/2022

### 2. RECURSOS DO FUNDO PREVIDENCIÁRIO – FPREV EXECUTIVO

#### 2.1. SALDOS E PERFORMANCE RENDA FIXA

FUNDO DE INVESTIMENTO - SEGMENTO DE RENDA FIXA	SALDOS		VALORIZAÇÃO (%)					
	31/05/2022	30/06/2022	abr/22	mai/22	jun/22	TRIMESTRE	2022	ÚLTIMOS 12 MESES
BB PREVID TP VII	R\$ 7.391.797,40	R\$ 7.414.805,09	2,0459	0,6479	0,3112	3,0267%	7,1764%	11,7716%
CAIXA FI BRASIL 2024 I TP RF	R\$ 55.167.806,95	R\$ 55.288.942,52	1,2500	0,8900	0,2200	2,3759%	8,7200%	6,0200%
ICATU VANG. INFLAÇÃO CURTA FI RF	R\$ 99.135.371,76	R\$ 99.462.314,32	1,5400	0,7600	0,3300	2,6493%	6,4900%	9,7100%
ICATU VANG. INFLAÇÃO LONGA FI RF	R\$ -		0,0600	-	-	0,0600%	0,0000%	0,0000%
SAFRA IMA INSTITUCIONAL FIC FI RF	R\$ 3.114.276,60	R\$ 3.100.421,55	0,6700	1,0200	(0,4400)	1,2494%	3,7400%	0,7200%
SAFRA SOBERANO REGIM PROP DI	R\$ 162.366.952,73	R\$ 202.765.714,54	-	1,0500	1,0200	2,0807%	5,3500%	NC
ITAÚ INST. ALOC. DINÂMICA FI	R\$ 23.011,18	R\$ 23.191,88	0,7800	0,9900	0,7900	2,5818%	5,2800%	8,9500%
<b>TOTAL art. 7º, inciso I, "b"</b>	<b>R\$ 327.199.216,62</b>	<b>R\$ 368.055.389,90</b>						
BRADESCO MAXI PODER PUBLICO	R\$ 40.769,81	R\$ 41.166,73	0,6879	1,0027	0,9700	2,6840%	5,1615%	8,3277%
BRADESCO FI RF DI PREMIUM	R\$ 11.668.491,68	R\$ 11.794.296,37	0,8600	1,1000	1,0800	3,0707%	5,7100%	9,3600%
CAIXA FI BRASIL REFERENCIADO DI LP	R\$ 196.576.932,31	R\$ 190.923.347,93	0,8001	1,0765	1,0606	2,9658%	5,5966%	NC
BB PREVID RF PERFIL	R\$ 81.488.368,17	R\$ 73.018.329,37	0,7821	1,0661	1,0259	2,9015%	5,5428%	NC
ICATU VANGUARDA FIRF PLUS LP	R\$ 101.752.525,36	R\$ 102.739.186,94	-	1,0600	0,9700	2,0403%	5,6900%	NC
ITAU SOBERANO SIMPLES FIC	R\$ 96.223.366,32	R\$ 97.208.165,72	-	1,0400	1,0200	2,0706%	5,4200%	NC
<b>TOTAL art. 7º, inciso III, "a"</b>	<b>R\$ 487.750.453,65</b>	<b>R\$ 475.724.493,06</b>						
ICATU VANG. FI RF INFLA. CRED. PRIVADO	R\$ 37.160.029,62	R\$ 37.229.793,38	1,4100	0,8800	0,1900	2,4968%	6,4500%	8,9700%
SANTANDER CP CRESCIMENT INST	R\$ 83.255.018,30	R\$ 108.857.686,89	0,9488	1,1447	1,0772	3,2041%	6,0059%	10,1680%
ITAU HIGH GRADE RF DP FIC FI	R\$ 124.076.886,47	R\$ 125.433.922,99	0,8800	1,1300	1,0900	3,1320%	5,8700%	9,6800%
BTG PACTUAL CRED CORP FIC FI RF CP	R\$ 96.351.953,67	R\$ 97.461.745,95	0,9283	1,2442	1,1500	3,3592%	6,4700%	11,3000%
MAG CRED PRIV FI RF LP	R\$ 35.682.758,29	R\$ 48.240.876,93	0,9000	1,1400	1,0900	3,1626%	5,9600%	10,2000%
PORTO SEGURO FI REFER DI CRED PRIV	R\$ 95.009.201,25	R\$ 96.004.644,05	0,8800	1,1054	1,0477	3,0637%	5,8007%	9,8656%
BNP PARIBAS MATCH DI FI RF REF CP	R\$ -	R\$ 12.515.596,19	-	-	1,0800	1,0800%	1,0800%	NC
<b>TOTAL art 7º, inciso V, "b"</b>	<b>R\$ 471.535.847,60</b>	<b>R\$ 525.744.266,38</b>						
<b>TOTAL RENDA FIXA</b>	<b>R\$ 1.286.485.517,87</b>	<b>R\$ 1.369.524.149,34</b>						

Quadro 1.

**Nota 1:** As movimentações tiveram como base a Ata de reunião COMIV nº. 187/2022, devidamente autorizadas pela Diretoria: **a) Novos Recursos Executivos:** Ratear entre os fundos Ratear entre os fundos: SANTANDER CRED PRIV CRESCIMENT INST (17.138.474/0001-05), BNP PARIBAS MATCH DI FI RF REFERENCIADO – CP (09.636.393/0001-07), MONGERAL AEGON CRED PRIV FI RF LP (19.488.768/0001-84); **b) Recursos Atuais:** b1) Resgatar o valor de R\$ 38.373.233,23 aplicados no fundo Safra Consumo Americano, direcionando para o fundo SAFRA SOBERANO REGIME PROPRIO DI FIC REF (10.347.195/0001-02); b2) Zerar posição no fundo SAFRA S&P REAIS PB FIC MULTIMERCADO direcionando para o fundo SAFRA SOBERANO REGIME PROPRIO DI FIC REF (10.347.195/0001-02); b3) Zerar posição no fundo ITAÚ PRIVATE MM S&P500 BRL FIC direcionando para o fundo Itaú Soberano Ref. DI LP (06.175.696/0001-73); b4) Resgatar o valor de R\$ 16.125.198,08 do fundo Santander Global direcionando para o fundo SANTANDER CRED PRIV CRESCIMENT INST (17.138.474/0001-05).



## Relatório de Investimentos – Junho/2022

### 2.2 SALDOS E PERFORMANCE RENDA VARIÁVEL

FUNDO DE INVESTIMENTO - SEGMENTO DE RENDA VARIÁVEL	SALDOS		VALORIZAÇÃO (%)					
	31/05/2022	30/06/2022	abr/22	mai/22	jun/22	TRIMESTRE	2022	ÚLTIMOS 12 MESES
ARX INCOME INSTITUCIONAL FIC FIA	R\$ 70.744.307,05	R\$ 61.767.416,72	(10,0700)	1,7400	(12,6900)	-20,1159%	-9,2800%	-21,9700%
AZ QUEST SMALL MID INST. FIC FIA	R\$ 75.964.222,67	R\$ 67.816.908,32	(5,6600)	(0,7900)	(10,7300)	-16,4480%	-11,3000%	-29,3400%
BB PREVID AÇÕES VALOR FIC FIA	R\$ 105.332.453,82	R\$ 93.105.072,66	(8,3366)	3,8384	(11,6083)	-15,8672%	-8,5287%	-16,6545%
BB AÇÕES QUANTITATIVO FIC FI	R\$ 53.319.075,30	R\$ 46.513.122,43	(8,0242)	3,6808	(12,7645)	-16,8111%	-7,2442%	-17,8304%
BRADESCO FIA MID SMALL CAPS	R\$ 125.814.746,30	R\$ 106.636.747,72	(9,4200)	1,5400	(15,2400)	-22,0420%	-12,8500%	-30,8000%
BRASIL CAPITAL RP INSTIT FIC AÇÕES	R\$ 40.075.895,77	R\$ 35.009.739,46	(9,5500)	0,8000	(12,6400)	-20,3507%	-14,8500%	-35,1000%
BTG ABSOLUTO FIQ FIA	R\$ 188.424.447,89	R\$ 168.193.669,89	(10,9600)	(0,6283)	(10,7400)	-21,0222%	-13,2100%	-43,3300%
BTG PACTUAL DIVIDENDOS FIC FI AÇÕES	R\$ 2.083,16	R\$ 1.891,66	(5,8749)	2,2654	(9,1900)	-12,5887%	-1,8600%	-22,7800%
CAIXA FIC FIA BRASIL AÇÕES LIVRE QUANT	R\$ 12.922.955,17	R\$ 11.562.891,68	(3,0186)	3,0693	(10,5244)	-10,5619%	-3,6244%	-15,1224%
DAYCOVAL IBOVESA ATIVO FI AÇÕES	R\$ 18.272.517,74	R\$ 16.239.496,26	(9,6975)	1,3183	(11,1261)	-18,6866%	-5,8184%	-27,4446%
ICATÚ VANGUARDA DIVIDENDOS FIA	R\$ 80.613.024,21	R\$ 73.030.645,88	(8,6000)	1,4500	(9,4100)	-16,0002%	-4,8500%	-24,6800%
ITAÚ AÇÕES DUNAMIS FIC	R\$ 132.138.067,93	R\$ 117.462.054,18	(6,3100)	3,7800	(11,1100)	-13,5709%	-8,6800%	-25,5500%
ITAU SMALL CAPS VALUATION	R\$ 76.368.933,83	R\$ 65.391.290,79	(6,9800)	(0,3200)	(14,3700)	-20,6019%	-14,3700%	-32,7100%
OCCAM FIC FIA	R\$ 110.992.109,58	R\$ 101.091.099,72	(8,7000)	3,2500	(8,9200)	-14,1414%	-4,0200%	-19,9500%
SANTANDER CRESCE SENIOR (TOP AÇÕES)	R\$ 13.204,84	R\$ 11.661,23	(8,0230)	3,2148	(11,6898)	-16,1637%	-5,4069%	-26,7933%
VINCI MOSAICO INSTITUCIONAL FIA	R\$ 100.594.951,34	R\$ 89.004.705,98	(9,2900)	2,2800	(11,5200)	-17,9099%	-8,8700%	-24,5100%
GUEPARDO INSTITUCIONAL FIC FIA	R\$ 60.051.518,25	R\$ 51.673.902,96	(9,7904)	9,6550	(9,5000)	-10,4780%	-8,8702%	-14,5221%
VINCI SELECTION EQUITIES FIA	R\$ 36.556.394,94	R\$ 33.208.082,70	(7,1500)	2,5900	(9,1600)	-13,4705%	-5,5600%	-21,5900%
TRIGONO FLAGSHIP INST FIC FIA	R\$ 42.208.071,44	R\$ 36.218.159,73	0,9776	6,4813	(14,1914)	-7,7367%	-7,8777%	-15,1521%
TRIGONO DELPHOS INCOME INST FIC FIA	R\$ 4.767.257,26	R\$ 4.036.340,96	3,7109	9,7487	(15,3320)	-3,6297%	-3,1702%	-6,8711%
TARPON GT 30 FIC FIA	R\$ 56.343.994,96	R\$ 50.495.632,16	(6,4028)	0,0934	(10,3797)	-16,0396%	-3,5410%	-10,6088%
4UM SMALL CAPS FIA	R\$ 41.817.916,89	R\$ 37.590.505,00	(7,4500)	2,6600	(7,5100)	-12,1236%	-2,9900%	-11,2300%
4UM MARLIM DIVIDENDOS FIA	R\$ 4.201.674,15	R\$ 3.886.318,13	(5,1600)	0,5600	(10,1100)	-14,2709%	-16,7000%	-25,8700%
CONSTANCIA FUNDAMENTO FIA	R\$ 42.890.240,30	R\$ 38.271.088,54	(3,8300)	2,6600	(10,7700)	-11,9049%	-2,4400%	-17,5900%
CLARITAS VALOR FEEDER FIC FIA	R\$ 15.057.782,43	R\$ 12.999.797,97	(3,8232)	4,3757	(13,6700)	-13,3374%	-0,1900%	NC
<b>TOTAL art. 8º, inciso I</b>	<b>R\$ 1.495.487.847,22</b>	<b>R\$ 1.321.218.242,73</b>						
<b>TOTAL RENDA VARIÁVEL</b>	<b>R\$ 1.495.487.847,22</b>	<b>R\$ 1.321.218.242,73</b>						

Quadro 2.

### 2.3 SALDOS E PERFORMANCE INVESTIMENTOS NO EXTERIOR

SEGMENTO DE APLICAÇÃO - INVESTIMENTO NO EXTERIOR	SALDOS		VALORIZAÇÃO (%)					
	31/05/2022	30/06/2022	abr/22	mai/22	jun/22	TRIMESTRE	2022	ÚLTIMOS 12 MESES
BB MM GLOBAL SELECT	R\$ 19.560.215,90	R\$ 19.349.638,48	(2,9436)	(6,0968)	(1,0765)	-9,8420%	-25,5221%	-9,6981%
GENIAL MS GLOBAL BRANDS FIC FIA	R\$ 30.779.201,06	R\$ 31.511.038,45	1,4318	(6,1100)	2,3781	-2,5010%	-23,5562%	-5,7399%
GENIAL MS US GROWTH FIC FIA IE	R\$ 13.765.946,29	R\$ 13.759.386,93	(14,5594)	(25,0953)	(0,0648)	-36,0424%	-59,8477%	-59,8963%
SANTAND FI GLOBAL EQUITIES MULTIMERC	R\$ 60.636.377,64	R\$ 60.315.814,29	(3,9205)	(4,8272)	(0,5287)	-9,0418%	-29,8716%	-19,2455%
SCHRODER SUSTENT ACOES GLOBAIS FIC FIA	R\$ 23.350.211,75	R\$ 23.427.131,15	(3,3900)	(5,9400)	0,3300	-8,8288%	-5,9400%	-27,3200%
<b>TOTAL art 9º - A - II - Sufixo Investimento no Exte</b>	<b>R\$ 148.091.952,64</b>	<b>R\$ 148.363.009,30</b>						
BB AÇÕES ESG FIA - BDR NIVEL I	R\$ 89.744.108,28	R\$ 89.834.496,73	(6,2362)	(3,6759)	0,1007	-9,5919%	-27,0075%	-10,2018%
SAFRA CONSUMO AMERICANO BDR	R\$ 42.626.558,41	R\$ 43.207.504,14	(7,5000)	(4,2400)	1,3600	-10,2173%	-29,8400%	-14,9700%
ITAU BDR NIVEL I AÇÕES FIC	R\$ 34.804.192,27	R\$ 34.869.554,27	(5,5100)	1,0500	0,1900	-4,3364%	-17,0900%	-0,2600%
<b>TOTAL art 9º - A - III - BDR Nível I</b>	<b>R\$ 167.174.858,96</b>	<b>R\$ 167.911.555,14</b>						
<b>TOTAL INVESTIMENTOS NO EXTERIOR</b>	<b>R\$ 315.266.811,60</b>	<b>R\$ 316.274.564,44</b>						

Quadro 3.

Documento Assinado por: LEONARDO A. DE S. CAVALCANTI em 21/07/2022 08:14:47  
Documento Assinado por: ANDRE LUIS BENTES DE SOUZA em 21/07/2022 08:32:30  
Documento Assinado por: MARCOS ROBERTO NASCIMENTO DE SOUZA em 21/07/2022 08:38:44

Documento Assinado por: BRUNO DAMASCENO COSTA NOVO em 20/07/2022 13:31:42  
Documento Assinado por: ALAN CYNARA B. NASCIMENTO em 20/07/2022 13:39:08  
Documento Assinado por: WELLINGTON GUIMARAES BENTES em 20/07/2022 14:59:21  
Documento Assinado por: CLAUDINEI SOARES em 21/07/2022 07:17:56  
Documento Assinado por: BRUNO RENE DA SILVA BARROSO em 21/07/2022 08:11:49

Documento assinado eletronicamente 173672/2022  
AMAZONPREV - FUNDO PREVIDENCIÁRIO DO ESTADO DO AMAZONAS  
Acesse: <https://www.portaldosegurado.am.gov.br/validar>  
e valide o código: MTczNjcy





## Relatório de Investimentos – Junho/2022

### 2.4 SALDOS E PERFORMANCE – FUNDOS ESTRUTURADOS

SEGMENTO DE APLICAÇÃO - FUNDOS ESTRUTURADOS	SALDOS		VALORIZAÇÃO (%)						
	31/05/2022	30/06/2022	abr/22	mai/22	jun/22	TRIMESTRE	2022	ÚLTIMOS 12 MESES	
SAFRA S&P REAIS PB MULTIMERCADO	R\$ -	R\$ -	(8,6500)	0,9200	-	-7,8096%	0,0000%	0,0000%	
BTG PACTUAL S&P 500 BRL FI MULT	R\$ 28.251.598,67	R\$ 25.429.804,30	(8,7667)	1,0280	(7,8200)	-15,0367%	-17,4900%	-5,3900%	
ITAÚ MM SP500 BRL FIC	R\$ -	R\$ -	(8,6200)	0,9500	-	-7,7519%	0,0000%	0,0000%	
FI CAIXA CAPITAL PROTEGIDO IV FIM	R\$ 16.716.232,32	R\$ 16.753.785,82	(0,0592)	0,4446	0,2247	0,6107%	12,0565%	NC	
RIO BRAVO PROTEÇÃO FI MM	R\$ 14.647.873,00	R\$ 14.359.466,35	(3,0900)	0,2600	(1,9700)	-4,7521%	-4,1000%	NC	
RIO BRAVO PROTEÇÃO II FI MM	R\$ 10.018.909,13	R\$ 10.232.314,49	-	0,2800	2,1300	2,4160%	2,4200%	NC	
<b>TOTAL art. 10º, inciso I</b>	<b>R\$ 69.634.613,12</b>	<b>R\$ 66.775.370,96</b>							
BTG ECONOMIA REAL FIP	R\$ 29.453.469,59	R\$ 29.255.756,60	(0,1499)	(0,1849)	(0,6700)	-1,0023%	87,6600%	NC	
BTG PACTUAL IMPACTO FIP	R\$ 10.318.437,59	R\$ 11.974.057,59	(0,4084)	(0,5443)	(1,5700)	-2,5055%	9,7300%	NC	
CLA VINCI STRATEGIC PARTINERS I FIP MULT	R\$ -	R\$ 241.870,49	-	-	-	0,0000%	0,0000%	NC	
KINEA PRIVATE EQUITY FEEDER INST I FIP	R\$ 1.913.315,18	R\$ 11.055.441,22	(27,6225)	(8,0513)	36,6872	-9,0344%	-9,0345%	NC	
<b>TOTAL art. 10º, inciso II</b>	<b>R\$ 41.685.222,36</b>	<b>R\$ 52.527.125,90</b>							
<b>TOTAL FUNDOS ESTRUTURADOS</b>	<b>R\$ 111.319.835,48</b>	<b>R\$ 119.302.496,86</b>							
<b>TOTAL GERAL</b>	<b>R\$ 3.208.560.012,17</b>	<b>R\$ 3.113.803.857,18</b>							

Quadro 4.

**Nota 1:** Os percentuais de rentabilidade registrados acima são obtidos pela variação do valor das cotas de cada fundo de investimento. Essas variações não consideram as movimentações financeiras (aplicação e resgate) no período.

**Nota 2: Novos Recursos:** aplicar no fundo BB PREVID RF PERFIL (13.077.418/0001-49).

Documento Assinado por: LEONARDO A. DE S. CAVALCANTI em 21/07/2022 08:14:47  
Documento Assinado por: ANDRE LUIS BENTES DE SOUZA em 21/07/2022 08:32:30  
Documento Assinado por: MARCOS ROBERTO NASCIMENTO DE SOUZA em 21/07/2022 08:38:44

Documento Assinado por: BRUNO DAMASCENO COSTA NOVO em 20/07/2022 13:31:42  
Documento Assinado por: ALAN CYNARA B NASCIMENTO em 20/07/2022 13:39:08  
Documento Assinado por: WELLINGTON GUIMARAES BENTES em 20/07/2022 14:59:21  
Documento Assinado por: CLAUDINEI SOARES em 21/07/2022 07:17:56  
Documento Assinado por: BRUNO RENE DA SILVA BARROSO em 21/07/2022 08:11:49

Documento assinado eletronicamente 173672/2022  
AMAZONPREV - FUNDO PREVIDENCIÁRIO DO ESTADO DO AMAZONAS  
Acesse: <https://www.portaldosegurado.am.gov.br/validar>  
e valide o código: MTCzNjcy



## Relatório de Investimentos – Junho/2022

### 2.5 DISTRIBUIÇÃO DOS RECURSOS POR INSTITUIÇÃO FINANCEIRA

INSTITUIÇÃO	abr/22	mai/22	jun/22
ITAÚ	R\$ 437.780.939,05	R\$ 463.634.458,00	R\$ 440.388.179,83
BTG PACTUAL	R\$ 332.248.539,18	R\$ 352.801.990,57	R\$ 332.316.925,99
BANCO DO BRASIL	R\$ 350.338.429,95	R\$ 356.836.018,87	R\$ 329.235.464,76
ICATU	R\$ 329.170.539,01	R\$ 318.660.950,95	R\$ 312.461.940,52
CAIXA	R\$ 283.765.498,56	R\$ 281.383.926,75	R\$ 274.528.967,95
SAFRA	R\$ 248.050.187,24	R\$ 208.107.787,74	R\$ 249.073.640,23
SANTANDER	R\$ 142.574.105,13	R\$ 143.904.600,78	R\$ 169.185.162,41
VINCI PARTNERS	R\$ 133.983.504,23	R\$ 137.151.346,28	R\$ 122.454.659,17
BRADESCO	R\$ 586.642.969,49	R\$ 137.524.007,79	R\$ 118.472.210,82
OCCAM BRASIL	R\$ 107.499.125,20	R\$ 110.992.109,58	R\$ 101.091.099,72
PORTO SEGURO	R\$ 93.970.440,25	R\$ 95.009.201,25	R\$ 96.004.644,05
AZ QUEST	R\$ 76.568.527,72	R\$ 75.964.222,67	R\$ 67.816.908,32
ARX	R\$ 69.532.257,03	R\$ 70.744.307,05	R\$ 61.767.416,72
GUEPARDO	R\$ 54.764.039,95	R\$ 60.051.518,25	R\$ 51.673.902,96
TARPON	R\$ 56.291.392,49	R\$ 56.343.994,96	R\$ 50.495.632,16
MONGERAL	R\$ 35.280.002,26	R\$ 35.682.758,29	R\$ 48.240.876,93
PLURAL INVEST GESTÃO	R\$ 51.194.635,01	R\$ 44.545.147,35	R\$ 45.270.425,38
4UM INVESTIMENTOS	R\$ 44.911.933,91	R\$ 46.019.591,04	R\$ 41.476.823,13
TRÍGONO CAPITAL	R\$ 43.982.747,35	R\$ 46.975.328,70	R\$ 40.254.500,69
CONSTANCIA	R\$ 41.777.355,11	R\$ 42.890.240,30	R\$ 38.271.088,54
BRASIL CAPITAL	R\$ 39.758.902,92	R\$ 40.075.895,77	R\$ 35.009.739,46
RIO BRAVO	R\$ 14.609.217,63	R\$ 24.666.782,13	R\$ 24.591.780,84
SCHRODER	R\$ 24.823.996,19	R\$ 23.350.211,75	R\$ 23.427.131,15
DAYCOVAL	R\$ 18.034.773,93	R\$ 18.272.517,74	R\$ 16.239.496,26
CLARITAS INVESTIMENTOS	R\$ 14.426.516,90	R\$ 15.057.782,43	R\$ 12.999.797,97
BNP PARIBAS	R\$ -	R\$ -	R\$ 12.515.596,19
INTRAG TVM	R\$ 2.080.851,72	R\$ 1.913.315,18	R\$ 11.055.441,22
<b>TOTAL</b>	<b>R\$ 3.520.327.168,12</b>	<b>R\$ 3.208.560.012,17</b>	<b>R\$ 3.126.319.453,37</b>

Quadro 5.

Documento Assinado por: LEONARDO A. DE S. CAVALCANTI em 21/07/2022 08:14:47  
Documento Assinado por: ANDRE LUIS BENTES DE SOUZA em 21/07/2022 08:32:30  
Documento Assinado por: MARCOS ROBERTO NASCIMENTO DE SOUZA em 21/07/2022 08:38:44

Documento Assinado por: BRUNO DAMASCENO COSTA NOVO em 20/07/2022 13:31:42  
Documento Assinado por: ALAN CYNARA B NASCIMENTO em 20/07/2022 13:39:08  
Documento Assinado por: WELLINGTON GUIMARAES BENTES em 20/07/2022 14:59:21  
Documento Assinado por: CLAUDINEI SOARES em 21/07/2022 07:17:56  
Documento Assinado por: BRUNO RENE DA SILVA BARROSO em 21/07/2022 08:11:49

Documento assinado eletronicamente 173672/2022  
AMAZONPREV - FUNDO PREVIDENCIÁRIO DO ESTADO DO AMAZONAS  
Acesse: <https://www.portaldosegurado.am.gov.br/validar>  
e valide o código: MTczNjcy



## Relatório de Investimentos – Junho/2022

### DISTRIBUIÇÃO POR INSTITUIÇÃO FINANCEIRA - FPREV EXEC JUNHO/22

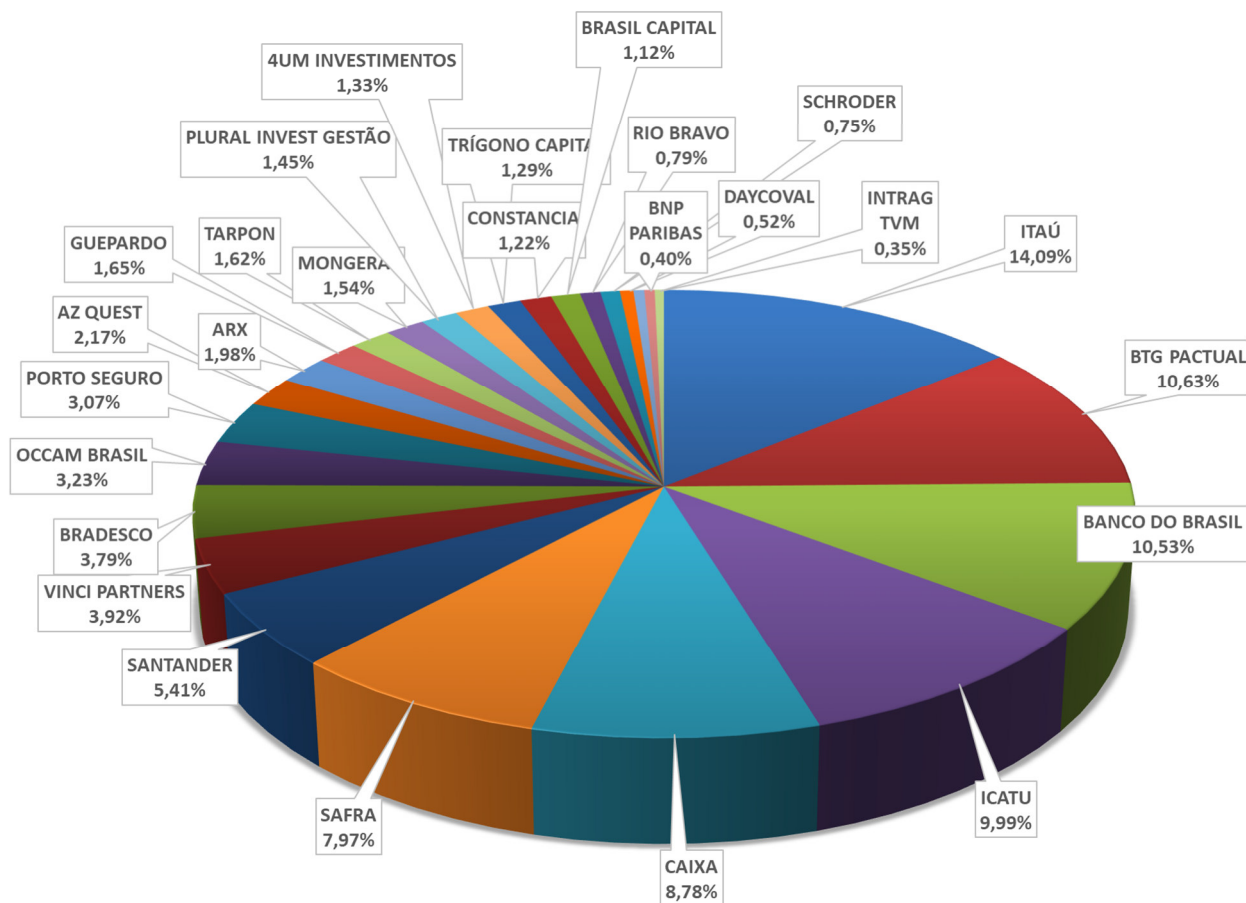


Gráfico 1.

Documento Assinado por: LEONARDO A. DE S. CAVALCANTI em 21/07/2022 08:14:47  
 Documento Assinado por: ANDRE LUIS BENTES DE SOUZA em 21/07/2022 08:32:30  
 Documento Assinado por: MARCOS ROBERTO NASCIMENTO DE SOUZA em 21/07/2022 08:38:44

Documento Assinado por: BRUNO DAMASCENO COSTA NOVO em 20/07/2022 13:31:42  
 Documento Assinado por: ALAN CYNARA B NASCIMENTO em 20/07/2022 13:39:08  
 Documento Assinado por: WELLINGTON GUIMARAES BENTES em 20/07/2022 14:59:21  
 Documento Assinado por: CLAUDINEI SOARES em 21/07/2022 07:17:56  
 Documento Assinado por: BRUNO RENE DA SILVA BARROSO em 21/07/2022 08:11:49

Documento assinado eletronicamente 173672/2022

AMAZONPREV - FUNDO PREVIDENCIÁRIO DO ESTADO DO AMAZONAS

Acesse: <https://www.portaldosegurado.am.gov.br/validar>

e valide o código: MTczNjcy



## Relatório de Investimentos – Junho/2022

### 2.6 SALDOS E VALORIZAÇÃO DOS TÍTULOS PÚBLICOS

TPF (COMPRA - VENCIMENTO)	SALDO		VALORIZAÇÃO (%)					
	31/05/2022	30/06/2022	abr/22	mai/22	jun/22	TRIMESTRE	2022	ÚLTIMOS 12 MESES
NTN-B (15/01/14 - 15/05/23)	R\$ 186.856.608,30	R\$ 189.095.357,70	1,5902	0,9971	1,1981	3,8324%	8,3445%	16,5075%
NTN-B (02/02/2022 - 15/05/23)	R\$ 51.641.261,27	R\$ 52.262.025,40	1,5941	1,0010	1,2021	3,8446%	7,6085%	NC
NTN-B (09/02/2022 - 15/05/23)	R\$ 51.515.435,02	R\$ 52.129.381,93	1,5838	0,9907	1,1918	3,8129%	7,3333%	NC
NTN-B (22/02/2022 - 15/05/23)	R\$ 102.537.378,05	R\$ 103.760.365,71	1,5847	0,9917	1,1927	3,8158%	6,8218%	NC
NTN-B (23/02/2022 - 15/05/23)	R\$ 102.481.981,73	R\$ 103.703.740,17	1,5842	0,9911	1,1922	3,8141%	6,7624%	NC
NTN-B (24/02/2022 - 15/05/23)	R\$ 102.447.194,32	R\$ 103.673.002,43	1,5886	0,9955	1,1965	3,8275%	6,7243%	NC
NTN-B (25/02/2022 - 15/05/23)	R\$ 102.360.196,27	R\$ 103.575.634,28	1,5794	0,9864	1,1874	3,7994%	6,6295%	NC
NTN-B (07/03/2022 - 15/05/23)	R\$ 50.732.863,85	R\$ 51.334.467,73	1,5778	0,9848	1,1858	3,7946%	5,7072%	NC
NTN-B (08/03/2022 - 15/05/23)	R\$ 101.395.676,27	R\$ 102.600.465,40	1,5794	0,9872	1,1882	3,8011%	5,6391%	NC
NTN-B (17/03/2022 - 15/05/23)	R\$ 50.410.166,35	R\$ 50.998.138,62	1,5583	0,9654	1,1664	3,7347%	5,0105%	NC
NTN-B (15/01/14 - 15/08/30)	R\$ 195.330.190,98	R\$ 197.688.986,90	1,5997	1,0065	1,2076	3,8616%	8,9122%	17,1728%
NTN-B (29/01/14 - 15/08/30)	R\$ 201.773.579,68	R\$ 204.258.047,56	1,6235	1,0302	1,2313	3,9346%	9,0654%	17,4753%
NTN-B (15/01/14 - 15/08/40)	R\$ 203.030.118,74	R\$ 205.481.930,67	1,5997	1,0065	1,2076	3,8616%	8,9123%	17,1730%
NTN-B (26/05/2022 - 15/08/2024)	R\$ 33.182.766,70	R\$ 33.341.872,84	-	0,5652	0,4795	1,0474%	1,0474%	NC
NTN-B (26/05/2022 - 15/05/2025)	R\$ 33.179.327,40	R\$ 33.558.137,96	-	0,5543	1,1417	1,7023%	1,7023%	NC
NTN-B (26/05/2022 - 15/08/2032)	R\$ 33.175.453,21	R\$ 33.553.955,17	-	0,5320	1,1409	1,6790%	1,6790%	NC
NTN-B (27/05/2022 - 15/08/2024)	R\$ 100.515.432,12	R\$ 101.669.028,79	-	0,5388	1,1477	1,6926%	1,6926%	NC
NTN-B (30/05/2022 - 15/08/2024)	R\$ 100.512.796,44	R\$ 101.665.242,19	-	0,5162	1,1466	1,6687%	1,6687%	NC
NTN-B (31/05/2022 - 15/08/2024)	R\$ 100.527.870,33	R\$ 101.695.608,85	-	0,5312	1,1616	1,6990%	1,6990%	NC
NTN-B (31/05/2022 - 15/08/2024)	R\$ 60.791.010,83	R\$ 61.497.888,33	-	0,5324	1,1628	1,7014%	1,7014%	NC
<b>TOTAL GERAL</b>	<b>R\$ 1.964.397.307,85</b>	<b>R\$ 1.987.543.278,65</b>						

Quadro 6.

**Nota 1:** Títulos Públicos atualizados pelo valor de aquisição acrescido da taxa de juros. (Ver quadro 6).

Documento Assinado por: LEONARDO A. DE S. CAVALCANTI em 21/07/2022 08:14:47  
Documento Assinado por: ANDRE LUIS BENTES DE SOUZA em 21/07/2022 08:32:30  
Documento Assinado por: MARCOS ROBERTO NASCIMENTO DE SOUZA em 21/07/2022 08:38:44

Documento Assinado por: BRUNO DAMASCENO COSTA NOVO em 20/07/2022 13:31:42  
Documento Assinado por: ALAN CYNARA B. NASCIMENTO em 20/07/2022 13:39:08  
Documento Assinado por: WELLINGTON GUIMARAES BENTES em 20/07/2022 14:59:21  
Documento Assinado por: CLAUDINEI SOARES em 21/07/2022 07:17:56  
Documento Assinado por: BRUNO RENE DA SILVA BARROSO em 21/07/2022 08:11:49

Documento assinado eletronicamente 173672/2022  
AMAZONPREV - FUNDO PREVIDENCIÁRIO DO ESTADO DO AMAZONAS  
Acesse: <https://www.portaldosegurado.am.gov.br/validar>  
e valide o código: MTczNjcy



## Relatório de Investimentos – Junho/2022

### 2.7 CARACTERÍSTICAS DOS TÍTULOS PÚBLICOS FEDERAIS

SEGMENTO	Renda Fixa	Renda Fixa	Renda Fixa	Renda Fixa	Renda Fixa	Renda Fixa	Renda Fixa	Renda Fixa	Renda Fixa	Renda Fixa	Renda Fixa
TIPO DE ATIVO	NTN B	NTN B	NTN B	NTN B	NTN B	NTN B	NTN B	NTN B	NTN B	NTN B	NTN B
INTERMEDIÁRIO	BRADESCO	BANCO DO BRASIL	BTG PACTUAL	BRADESCO	BRADESCO	BRADESCO	BRADESCO	XP INVESTIMENTOS	BTG PACTUAL	XP INVESTIMENTOS	XP INVESTIMENTOS
PREÇO UNITÁRIO DE COMPRA	R\$ 2.314,742871	R\$ 3.830,935404	R\$ 3.846,407779	R\$ 3.867,587413	R\$ 3.870,741565	R\$ 3.871,282262	R\$ 3.879,846559	R\$ 3.892,553987	R\$ 3.894,278534	R\$ 3.928,178170	R\$ 3.928,178170
QUANTIDADE	43.100	13.052	13.000	25.855	25.834	25.831	25.774	12.845	25.678	12.728	12.728
APLICAÇÃO INICIAL	R\$ 99.765.417,74	R\$ 50.001.368,89	R\$ 50.003.301,13	R\$ 99.996.472,56	R\$ 99.996.737,59	R\$ 99.999.092,10	R\$ 99.999.165,21	R\$ 49.999.855,96	R\$ 99.997.284,19	R\$ 49.997.851,75	R\$ 49.997.851,75
VALOR ATUAL	R\$ 189.095.357,70	R\$ 52.262.025,40	R\$ 52.129.381,93	R\$ 103.760.365,71	R\$ 103.703.740,17	R\$ 103.673.002,43	R\$ 103.575.634,28	R\$ 51.334.467,73	R\$ 102.600.465,40	R\$ 50.998.138,62	R\$ 50.998.138,62
DATA DE EMISSÃO	15/01/2014	15/01/2014	15/01/2014	15/01/2014	15/01/2014	15/01/2014	15/01/2014	15/01/2014	15/01/2014	15/01/2014	15/01/2014
DATA DA APLICAÇÃO	15/01/2014	02/02/2022	09/02/2022	22/02/2022	23/02/2022	24/02/2022	25/02/2022	07/03/2022	08/03/2022	17/03/2022	17/03/2022
DATA DO RESGATE	15/05/2023	15/05/2023	15/05/2023	15/05/2023	15/05/2023	15/05/2023	15/05/2023	15/05/2023	15/05/2023	15/05/2023	15/05/2023
TAXA DE JUROS CONTRATADA	6,48%	6,53%	6,40%	6,41%	6,40%	6,46%	6,345%	6,3250%	6,3550%	6,082%	6,082%
SEGMENTO	Renda Fixa	Renda Fixa	Renda Fixa	Renda Fixa	Renda Fixa	Renda Fixa	Renda Fixa	Renda Fixa	Renda Fixa	Renda Fixa	Renda Fixa
TIPO DE ATIVO	NTN B	NTN B	NTN B	NTN B	NTN B	NTN B	NTN B	NTN B	NTN B	NTN B	NTN B
INTERMEDIÁRIO	BRADESCO	BRADESCO	BRADESCO	BTG PACTUAL	ITAU UNIBANCO	ITAU UNIBANCO	XP INVESTIMENTOS	XP INVESTIMENTOS	BRADESCO	XP INVESTIMENTOS	XP INVESTIMENTOS
PREÇO UNITÁRIO DE COMPRA	R\$ 2.288,539269	R\$ 2.235,637189	R\$ 2.254,343911	R\$ 4.035,254623	R\$ 3.995,210332	R\$ 4.101,402182	R\$ 4.042,234233	R\$ 4.045,332802	R\$ 4.032,450538	R\$ 4.031,272986	R\$ 4.031,272986
QUANTIDADE	43.450	44.113	44.350	8.177	8.259	8.046	24.738	24.719	24.798	15.000	15.000
APLICAÇÃO INICIAL	R\$ 99.437.031,23	R\$ 98.620.663,31	R\$ 99.980.152,45	R\$ 32.996.277,05	R\$ 32.996.442,13	R\$ 32.999.881,96	R\$ 99.996.790,46	R\$ 99.996.581,53	R\$ 99.996.708,44	R\$ 60.469.094,79	R\$ 60.469.094,79
VALOR ATUAL	R\$ 197.688.986,90	R\$ 204.258.047,56	R\$ 205.481.930,67	R\$ 33.341.872,84	R\$ 33.558.137,96	R\$ 33.553.955,17	R\$ 101.669.028,79	R\$ 101.665.242,19	R\$ 101.695.608,85	R\$ 61.497.888,33	R\$ 61.497.888,33
DATA DE EMISSÃO	10/02/2010	10/02/2010	10/02/2010	17/04/2012	08/01/2020	05/01/2022	17/04/2012	17/04/2012	17/04/2012	17/04/2012	17/04/2012
DATA DA APLICAÇÃO	15/01/2014	29/01/2014	15/01/2014	26/05/2022	26/05/2022	26/05/2022	27/05/2022	30/05/2022	31/05/2022	31/05/2022	31/05/2022
DATA DO RESGATE	15/08/2030	15/08/2030	15/08/2040	15/08/2024	15/05/2025	15/08/2032	15/08/2024	15/08/2024	15/08/2024	15/08/2024	15/08/2024
TAXA DE JUROS CONTRATADA	6,5998%	6,9000%	6,6000%	5,9080%	5,7700%	5,7600%	5,8300%	5,8300%	6,0200%	6,0350%	6,0350%

Quadro 7.



## Relatório de Investimentos – Junho/2022

### 2.8 SALDOS CVS – FPREV

DESCRIÇÃO	SALDO	
	31/05/2022	30/06/2022
CVS - A	R\$ 964.815,04	R\$ 948.694,57
CVS - B	R\$ 6.241.909,10	R\$ 6.137.621,90
CVS - C	R\$ 125.157,76	R\$ 123.066,58
CVS - D	R\$ 684.508,44	R\$ 673.071,96
<b>TOTAL</b>	<b>R\$ 8.016.390,34</b>	<b>R\$ 7.882.455,01</b>

Quadro 8.

**Nota:** Os Títulos CVS realizam amortização mensal dos Juros e antecipação de parte do Principal (quadro a seguir), justificando a redução mensal dos valores em carteira.

### 2.9 CVS – REPASSE FINANCEIRO

MÊS	JUROS	PRINCIPAL	TOTAL
jan/22	R\$ 25.234,67	R\$ 145.243,31	R\$ 170.477,98
fev/22	R\$ 24.814,21	R\$ 145.243,31	R\$ 170.057,52
mar/21	R\$ 24.417,20	R\$ 145.386,05	R\$ 169.803,25
abr/21	R\$ 24.009,52	R\$ 145.386,05	R\$ 169.395,57
mai/21	R\$ 23.627,78	R\$ 145.687,38	R\$ 169.315,16
jun/21	R\$ 23.240,46	R\$ 145.830,12	R\$ 169.070,58
<b>TOTAL</b>	<b>R\$ 145.343,84</b>	<b>R\$ 872.776,22</b>	<b>R\$ 1.018.120,06</b>

Quadro 9.

### 2.10 LOCAÇÃO DE IMÓVEIS

RECEITA DE LOCAÇÃO DE IMÓVEIS - FPREV 2022			
MÊS	UEA	SEAS	TOTAL
jan/22	R\$ -	R\$ -	R\$ -
fev/22	R\$ -	R\$ 100.364,40	R\$ 100.364,40
mar/22	R\$ 43.635,72	R\$ -	R\$ 43.635,72
abr/22	R\$ 43.635,72	R\$ 100.364,40	R\$ 144.000,12
mai/22	R\$ -	R\$ -	R\$ -
jun/22	R\$ -	R\$ 445.093,39	R\$ 445.093,39
<b>TOTAL</b>	<b>R\$ 87.271,44</b>	<b>R\$ 645.822,19</b>	<b>R\$ 733.093,63</b>

Quadro 10.

Documento Assinado por: LEONARDO A. DE S. CAVALCANTI em 21/07/2022 08:14:47  
Documento Assinado por: ANDRE LUIS BENTES DE SOUZA em 21/07/2022 08:32:30  
Documento Assinado por: MARCOS ROBERTO NASCIMENTO DE SOUZA em 21/07/2022 08:38:44

Documento Assinado por: BRUNO DAMASCENO COSTA NOVO em 20/07/2022 13:31:42  
Documento Assinado por: ALAN CYNARA B NASCIMENTO em 20/07/2022 13:39:08  
Documento Assinado por: WELLINGTON GUIMARAES BENTES em 20/07/2022 14:59:21  
Documento Assinado por: CLAUDINEI SOARES em 21/07/2022 07:17:56  
Documento Assinado por: BRUNO RENE DA SILVA BARROSO em 21/07/2022 08:11:49

Documento assinado eletronicamente 173672/2022  
AMAZONPREV - FUNDO PREVIDENCIÁRIO DO ESTADO DO AMAZONAS  
Acesse: <https://www.portaldosegurado.am.gov.br/validar>  
e valide o código: MTczNjcy



## Relatório de Investimentos – Junho/2022

### 2.11 TOTAL DOS RECURSOS - FPREV EXECUTIVO

RECURSOS FPREV EXECUTIVO	SALDO		% dos Recursos
	31/05/2022	30/06/2022	
FUNDOS DE INVESTIMENTO	R\$ 3.208.560.012,17	R\$ 3.126.319.453,37	60,1160%
TÍTULOS PÚBLICOS	R\$ 1.964.397.307,85	R\$ 1.987.543.278,65	38,2185%
TÍTULOS CVS	R\$ 8.016.390,34	R\$ 7.882.455,01	0,1516%
IMÓVEIS	R\$ 68.293.435,00	R\$ 68.293.435,00	1,3132%
VALORES EM TRÂNSITO	R\$ 38.373.233,23	R\$ -	0,0000%
DISPONIBILIDADE FINANCEIRA	R\$ 904.552,66	R\$ 10.441.389,17	0,2008%
<b>TOTAL</b>	<b>R\$ 5.288.544.931,25</b>	<b>R\$ 5.200.480.011,20</b>	<b>100,00%</b>

Quadro 11.

### 2.12 EVOLUÇÃO DOS RECURSOS

Mês	Recursos FPREV Executivo	Evolução		
		Mensal	Anual	12 Meses
mai/21	R\$ 4.985.703.862,07	2,40%	3,70%	3,69%
jun/21	R\$ 5.049.248.442,12	1,27%	5,02%	4,38%
jul/21	R\$ 5.055.266.764,76	0,12%	5,14%	3,12%
ago/21	R\$ 5.028.755.971,61	-0,52%	4,59%	4,82%
set/21	R\$ 4.986.467.576,78	-0,84%	3,71%	7,20%
out/21	R\$ 4.928.789.222,04	-1,16%	2,51%	8,34%
nov/21	R\$ 4.978.953.067,50	1,02%	3,56%	5,92%
dez/21	R\$ 5.138.934.502,37	3,21%	6,88%	6,88%
jan/22	R\$ 5.127.420.463,18	-0,22%	-0,22%	9,29%
fev/22	R\$ 5.183.580.609,21	1,10%	0,87%	11,36%
mar/22	R\$ 5.320.489.330,31	2,64%	3,53%	11,68%
abr/22	R\$ 5.227.351.195,97	-1,75%	1,72%	7,37%
mai/22	R\$ 5.288.544.931,25	1,17%	2,91%	6,07%
<b>jun/22</b>	<b>R\$ 5.200.480.011,20</b>	<b>-1,67%</b>	<b>1,20%</b>	<b>3,00%</b>

Quadro 12.

Documento Assinado por: LEONARDO A. DE S. CAVALCANTI em 21/07/2022 08:14:47  
Documento Assinado por: ANDRE LUIS BENTES DE SOUZA em 21/07/2022 08:32:30  
Documento Assinado por: MARCOS ROBERTO NASCIMENTO DE SOUZA em 21/07/2022 08:38:44

Documento Assinado por: BRUNO DAMASCENO COSTA NOVO em 20/07/2022 13:31:42  
Documento Assinado por: ALAN CYNARA B. NASCIMENTO em 20/07/2022 13:39:08  
Documento Assinado por: WELLINGTON GUIMARAES BENTES em 20/07/2022 14:59:21  
Documento Assinado por: CLAUDINEI SOARES em 21/07/2022 07:17:56  
Documento Assinado por: BRUNO RENE DA SILVA BARROSO em 21/07/2022 08:11:49

Documento assinado eletronicamente 173672/2022  
AMAZONPREV - FUNDO PREVIDENCIÁRIO DO ESTADO DO AMAZONAS  
Acesse: <https://www.portaldosegurado.am.gov.br/validar>  
e valide o código: MTczNjcy



## Relatório de Investimentos – Junho/2022

### 2.13 RENTABILIDADE X META ATUARIAL

#### 1. Investimentos - Executivo

Saldo dos Investimentos em 06/2021		R\$ 5.049.248.442,13	
Período	Receitas (R\$)	Despesas (R\$)	Resultado (R\$)
07/2021	R\$ 47.181.791,70	R\$ 9.896.860,10	R\$ 37.284.931,60
08/2021	R\$ 26.480.105,00	R\$ 11.394.062,81	R\$ 15.086.042,19
09/2021	R\$ 41.572.477,52	R\$ 10.674.589,38	R\$ 30.897.888,14
10/2021	R\$ 43.880.558,88	R\$ 10.627.718,85	R\$ 33.252.840,03
11/2021	R\$ 54.114.701,48	R\$ 14.772.501,88	R\$ 39.342.199,60
12/2021	R\$ 94.087.378,25	R\$ 11.974.925,91	R\$ 82.112.452,34
01/2022	R\$ 15.009.670,47	R\$ 10.463.470,04	R\$ 4.546.200,43
02/2022	R\$ 46.741.255,69	R\$ 13.383.817,50	R\$ 33.357.438,19
03/2022	R\$ 46.961.000,94	R\$ 11.439.707,28	R\$ 35.521.293,66
04/2022	R\$ 45.229.260,90	R\$ 10.946.668,23	R\$ 34.282.592,67
05/2022	R\$ 46.172.988,27	R\$ 15.327.214,72	R\$ 30.845.773,55
06/2022	R\$ 47.103.866,59	R\$ 10.942.355,40	R\$ 36.161.511,19
Saldo dos Investimentos em 06/2022		R\$ 5.200.480.011,20	

#### 2. Meta Atuarial do RPPS - Definida na Política de Investimentos - Executivo

Taxa de Juros Anual	4,9500 %	Índice de Inflação	IPCA (IBGE)
Item	Em 12 meses	No ano	No mês
IPCA (IBGE)	11,8867 %	5,4868 %	0,6700 %
Juros	4,9500 %	2,4451 %	0,4034 %
Meta	17,4251 %	8,0661 %	1,0761 %
Rentabilidade em %	-4,9922 %	-2,1046 %	-2,3490 %
Rentabilidade em R\$	R\$ -261.459.594,52	R\$ -109.349.579,12	R\$ -124.226.431,24
Resultado em %	-19,0908 %	-9,4115 %	-3,3886 %
Resultado em R\$	R\$ -1.172.769.805,26	R\$ -528.330.724,57	R\$ -181.138.052,39

Quadro 13.

**Nota 1:** Os valores de **Receita** referem-se às contribuições previdenciárias recebidas no período. Os valores de **Despesas** referem-se ao pagamento de inativos e pensionistas do Executivo FPREV, registrados sob Regime de Caixa.

Documento Assinado por: LEONARDO A. DE S. CAVALCANTI em 21/07/2022 08:14:47  
Documento Assinado por: ANDRE LUIS BENTES DE SOUZA em 21/07/2022 08:32:30  
Documento Assinado por: MARCOS ROBERTO NASCIMENTO DE SOUZA em 21/07/2022 08:38:44

Documento Assinado por: BRUNO DAMASCENO COSTA NOVO em 20/07/2022 13:31:42  
Documento Assinado por: ALAN CYNARA B NASCIMENTO em 20/07/2022 13:39:08  
Documento Assinado por: WELLINGTON GUIMARAES BENTES em 20/07/2022 14:59:21  
Documento Assinado por: CLAUDINEI SOARES em 21/07/2022 07:17:56  
Documento Assinado por: BRUNO RENE DA SILVA BARROSO em 21/07/2022 08:11:49

Documento assinado eletronicamente 173672/2022  
AMAZONPREV - FUNDO PREVIDENCIÁRIO DO ESTADO DO AMAZONAS  
Acesse: <https://www.portaldosegurado.am.gov.br/validar>  
e valide o código: MTczNjcy





## Relatório de Investimentos – Junho/2022

### 3. RECURSOS FUNDO PREVIDENCIÁRIO- FPREV ALE

#### 3.1 Saldos, Disponibilidade e Performance dos Fundos de Investimentos – ALE/FPREV

FUNDO DE INVESTIMENTO RENDA FIXA	SALDOS		VALORIZAÇÃO					
	31/05/2022	30/06/2022	abr/22	mai/22	jun/22	TRIMESTRE	2022	ÚLTIMOS 12 MESES
ITAÚ INST. ALOC. DINÂMICA RF FIC	R\$ 95.147,66	R\$ 95.894,83	0,7800	0,9900	0,7900	2,5818%	5,2800%	8,9500%
ICATU VANGUARDA INFLAÇÃO LONGA FI RF LP	R\$ -	R\$ -	0,0600	-	-	0,0600%	0,0000%	0,0000%
SAFRA IMA INSTITUCIONAL FIC FI RF	R\$ -	R\$ -	0,6700	1,0200	-	1,6968%	0,0000%	0,0000%
<b>TOTAL art. 7º, inciso I, "b"</b>	<b>R\$ 95.147,66</b>	<b>R\$ 95.894,83</b>						
BB PREVID RF PERFIL	R\$ 385.680,16	R\$ 596.719,81	0,7821	1,0661	1,0259	2,9015%	5,5428%	NC
ICATU VANGUARDA RF FI PLUS LP	R\$ 77.176,14	R\$ 77.924,50	-	1,0600	0,9700	2,0403%	5,6900%	NC
SAFRA SOBERANO RP DI FIC REF	R\$ -	R\$ 79.534,67	-	-	1,0200	1,0200%	1,0200%	
CAIXA FI BRASIL REFERENCIADO DI LP	R\$ 5.400.318,49	R\$ 5.457.594,87	0,8001	1,0765	1,0606	2,9658%	5,5966%	NC
<b>TOTAL art. 7º, inciso III, "a"</b>	<b>R\$ 5.863.174,79</b>	<b>R\$ 6.211.773,85</b>						
ICATU VANGUARDA FI RF INFLAÇÃO CP LP	R\$ 2.163.532,65	R\$ 2.167.594,45	1,4100	0,8800	0,1900	2,4968%	6,4500%	8,9700%
BTG PACTUAL CRED CORP I FIC FI RF CP	R\$ 965.609,90	R\$ 976.731,91	0,9283	1,2442	1,1500	3,3592%	6,4700%	11,3000%
<b>TOTAL art 7º, inciso V, "b"</b>	<b>R\$ 3.129.142,55</b>	<b>R\$ 3.144.326,36</b>						
<b>TOTAL RENDA FIXA</b>	<b>R\$ 9.087.465,00</b>	<b>R\$ 9.451.995,04</b>						

FUNDO DE INVESTIMENTO - RENDA VARIÁVEL	SALDOS		VALORIZAÇÃO					
	31/05/2022	30/06/2022	abr/22	mai/22	jun/22	TRIMESTRE	2022	ÚLTIMOS 12 MESES
ICATU VANGUARDA DIVIDENDOS FIA	R\$ 464.074,74	R\$ 420.424,34	(8,6000)	1,4500	(9,4100)	-16,0002%	-4,8500%	-24,6800%
BTG ABSOLUTO FIQ FIA	R\$ 1.067.226,12	R\$ 952.640,07	(10,9600)	(0,6283)	(10,7400)	-21,0222%	-13,2100%	-43,3300%
CAIXA FIC FIA BRASIL AÇÕES LIVRE QUANTIT	R\$ 515.561,70	R\$ 461.301,93	(3,0186)	3,0693	(10,5244)	-10,5619%	-3,6244%	-15,1224%
OCCAM FIC FIA	R\$ 1.970.571,72	R\$ 1.794.787,61	(8,7000)	3,2500	(8,9200)	-14,1414%	-4,0200%	-19,9500%
BRASIL CAPITAL RP INSTITUCIONAL FIC FIA	R\$ 107.065,96	R\$ 93.531,32	(9,5500)	0,8000	(12,6400)	-20,3507%	-14,8500%	-35,1000%
<b>TOTAL art. 8º, inciso I</b>	<b>R\$ 4.124.500,24</b>	<b>R\$ 3.722.685,27</b>						
<b>TOTAL RENDA VARIÁVEL</b>	<b>R\$ 4.124.500,24</b>	<b>R\$ 3.722.685,27</b>						

FUNDO DE INVESTIMENTO - BDR E FUNDO DE INVESTIMENTOS NO EXTERIOR	SALDOS		VALORIZAÇÃO					
	31/05/2022	30/06/2022	abr/22	mai/22	jun/22	TRIMESTRE	2022	ÚLTIMOS 12 MESES
SAFRA CONSUMO AMERICANO BDR	R\$ 1.176.246,47	R\$ 1.192.277,21	(7,5000)	(4,2400)	1,3600	-10,2173%	-29,8400%	-14,9700%
<b>TOTAL art 9º - A - III - BDR Nível I</b>	<b>R\$ 1.176.246,47</b>	<b>R\$ 1.192.277,21</b>						
<b>TOTAL INVESTIMENTOS NO EXTERIOR</b>	<b>R\$ 1.176.246,47</b>	<b>R\$ 1.192.277,21</b>						

SEGMENTO DE APLICAÇÃO - FUNDOS ESTRUTURADOS	SALDOS		VALORIZAÇÃO (%)					
	31/05/2022	30/06/2022	abr/22	mai/22	jun/22	TRIMESTRE	2022	ÚLTIMOS 12 MESES
SAFRA S&P REAIS PB MULTIMERCADO	R\$ 703.540,55	R\$ 649.295,01	(8,6500)	0,9500	(7,7100)	-14,8922%	-17,4400%	-5,8000%
ITAÚ MM SP500 BRL FIC	R\$ 152.402,97	R\$ 140.533,99	(8,6200)	0,9500	(7,7900)	-14,9380%	-17,5900%	-5,8000%
BTG PACTUAL S&P500 BRL FI MULTIMERCADO	R\$ 320.362,92	R\$ 295.304,82	(8,7667)	1,0280	(7,8200)	-15,0367%	-17,4900%	-5,3900%
<b>TOTAL art. 10º, inciso I</b>	<b>R\$ 1.176.306,44</b>	<b>R\$ 1.085.133,82</b>						
<b>TOTAL FUNDOS ESTRUTURADOS</b>	<b>R\$ 1.176.306,44</b>	<b>R\$ 1.085.133,82</b>						
<b>TOTAL GERAL</b>	<b>R\$ 15.564.518,15</b>	<b>R\$ 15.452.091,34</b>						

DISPONIBILIDADE FINANCEIRA EM CONTA CORRENTE	R\$ -	R\$ -						
VALORES EM TRANSITO	R\$ 78.569,83	R\$ -						
<b>TOTAL DOS RECURSOS</b>	<b>R\$ 15.643.087,98</b>	<b>R\$ 15.452.091,34</b>						

Quadro 14.

**Nota 1:** As movimentações neste mês tiveram como base a Ata de reunião COMIV nº. 187/2022, devidamente autorizada pela Diretoria: **a) Novos Recursos:** aplicar no fundo BB PREVID RF PERFIL (13.077.418/0001-49).



## Relatório de Investimentos – Junho/2022

### 3.2 Saldos e Valorização dos Títulos Públicos –ALE/FPREV

TÍTULO PÚBLICO (DATA DE COMPRA - DATA DO VENCIMENTO)	SALDO		VALORIZAÇÃO (%)					
	31/05/2022	30/06/2022	abr/22	mai/22	jun/22	TRIMESTRE	2022	ÚLTIMOS 12 MESES
NTN-B (15/01/14 - 15/08/30)	R\$ 2.681.921,69	R\$ 2.714.944,58	1,6235	1,0302	1,2313	3,9346%	9,0654%	20,9112%
<b>TOTAL GERAL</b>	<b>R\$ 2.681.921,69</b>	<b>R\$ 2.714.944,58</b>						

Quadro 15.

### 3.3 Total dos Recursos – ALE/FPREV

RECURSOS ALE FPREV	SALDO	
	31/05/2022	30/06/2022
FUNDOS DE INVESTIMENTO RENDA FIXA	R\$ 9.087.465,00	R\$ 9.451.995,04
FUNDOS DE INVESTIMENTO RENDA VARIÁVEL	R\$ 4.124.500,24	R\$ 3.722.685,27
FUNDO DE INVESTIMENTOS NO EXTERIOR	R\$ 1.176.246,47	R\$ 1.192.277,21
FUNDOS ESTRUTURADOS	R\$ 1.176.306,44	R\$ 1.085.133,82
VALORES EM TRÂNSITO	R\$ 78.569,83	R\$ -
TÍTULOS PÚBLICOS	R\$ 2.681.921,69	R\$ 2.714.944,58
DISPONIBILIDADE FINANCEIRA	R\$ -	R\$ -
<b>TOTAL</b>	<b>R\$ 18.325.009,67</b>	<b>R\$ 18.167.035,92</b>

Quadro 16.

### 3.4 Distribuição dos Recursos por Segmento de Aplicação

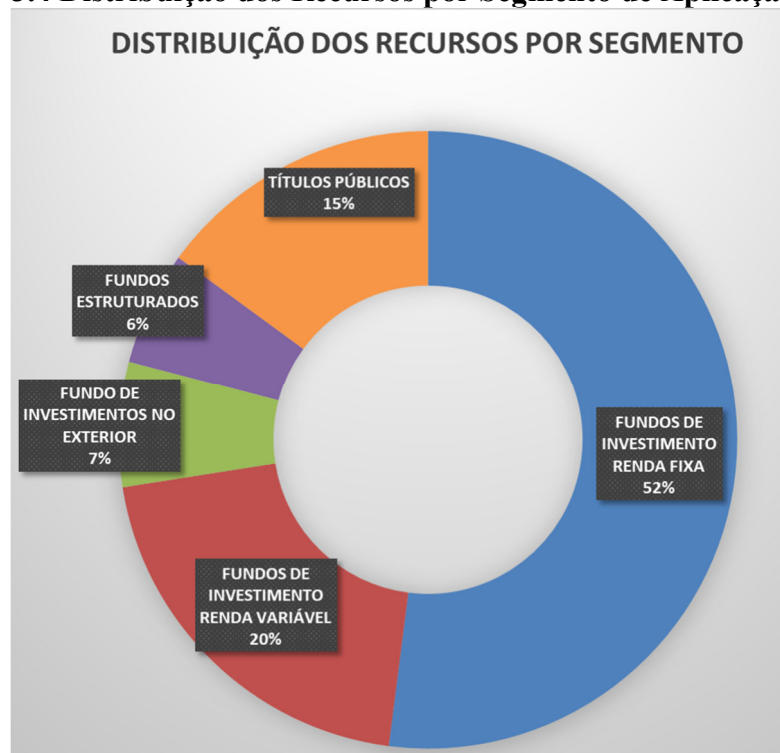


Gráfico 2.

Documento Assinado por: LEONARDO A. DE S. CAVALCANTI em 21/07/2022 08:14:47  
Documento Assinado por: ANDRE LUIS BENTES DE SOUZA em 21/07/2022 08:32:30  
Documento Assinado por: MARCOS ROBERTO NASCIMENTO DE SOUZA em 21/07/2022 08:38:44

Documento Assinado por: BRUNO DAMASCENO COSTA NOVO em 20/07/2022 13:31:42  
Documento Assinado por: ALAN CYNARA B NASCIMENTO em 20/07/2022 13:39:08  
Documento Assinado por: WELLINGTON GUIMARAES BENTES em 20/07/2022 14:59:21  
Documento Assinado por: CLAUDINEI SOARES em 21/07/2022 07:17:56  
Documento Assinado por: BRUNO RENE DA SILVA BARROSO em 21/07/2022 08:11:49

Documento assinado eletronicamente 173672/2022  
AMAZONPREV - FUNDO PREVIDENCIÁRIO DO ESTADO DO AMAZONAS  
Acesse: <https://www.portaldosegurado.am.gov.br/validar>  
e valide o código: MTczNjcy



## Relatório de Investimentos – Junho/2022

### 3.5 Rentabilidade ALE/FPREV e Meta Atuarial

#### 1. Investimentos - Assembléia

Saldo dos Investimentos em 06/2021		R\$ 16.749.847,47	
Período	Receitas (R\$)	Despesas (R\$)	Resultado (R\$)
07/2021	R\$ 174.168,74	R\$ 0,00	R\$ 174.168,74
08/2021	R\$ 152.615,42	R\$ 0,00	R\$ 152.615,42
09/2021	R\$ 152.252,38	R\$ 0,00	R\$ 152.252,38
10/2021	R\$ 165.653,56	R\$ 0,00	R\$ 165.653,56
11/2021	R\$ 169.762,40	R\$ 0,00	R\$ 169.762,40
12/2021	R\$ 164.966,52	R\$ 0,00	R\$ 164.966,52
01/2022	R\$ 330.496,56	R\$ 0,00	R\$ 330.496,56
02/2022	R\$ 181.051,78	R\$ 0,00	R\$ 181.051,78
03/2022	R\$ 182.602,86	R\$ 0,00	R\$ 182.602,86
04/2022	R\$ 187.717,42	R\$ 0,00	R\$ 187.717,42
05/2022	R\$ 225.494,08	R\$ 0,00	R\$ 225.494,08
06/2022	R\$ 206.676,04	R\$ 0,00	R\$ 206.676,04
Saldo dos Investimentos em 06/2022		R\$ 18.167.035,92	

#### 2. Meta Atuarial do RPPS - Definida na Política de Investimentos - Assembléia

Taxa de Juros Anual	4,9500%		Índice de Inflação	IPCA (IBGE)	
Item	Em 12 meses	No ano	No mês		
IPCA (IBGE)	11,8867%	5,4868%	0,6700%		
Juros	4,9500%	2,4451%	0,4034%		
Meta	17,4251%	8,0661%	1,0761%		
Rentabilidade em %	-4,9378%	-1,9434%	-1,9899%		
Rentabilidade em R\$	R\$ -876.269,31	R\$ -345.702,16	R\$ -364.649,79		
Resultado em %	-19,0444%	-9,2624%	-3,0334%		
Resultado em R\$	R\$ -3.961.578,38	R\$ -1.779.717,23	R\$ -561.850,73		

Quadro 17.



## Relatório de Investimentos – Junho/2022

### 4. RECURSOS DO MPE – FPREV

#### 4.1 Saldos, Disponibilidade e Performance dos Fundos de Investimentos

FUNDO DE INVESTIMENTO RENDA FIXA	SALDOS		VALORIZAÇÃO (%)					
	31/05/2022	31/05/2022	abr/22	mai/22	jun/22	TRIMESTRE	2022	ÚLTIMOS 12 MESES
SAFRA IMA INSTITUCIONAL FIC FIA RF	R\$ -	R\$ -	0,6700	1,0200	-	1,6968%	0,0000%	0,0000%
<b>TOTAL art. 7º, inciso I, "b"</b>	<b>R\$ -</b>	<b>R\$ -</b>						
BRABESCO ALOCAÇÃO DINÂMICA	R\$ -	R\$ -	0,5300	-	-	0,5300%	0,0000%	0,0000%
BRABESCO FI RF DI PREMIUM	R\$ 48.952.983,89	R\$ 2.604.654,82	0,8600	1,1000	1,0800	3,0707%	5,7100%	
BB PREVID RF PERFIL	R\$ 85.571.177,33	R\$ 86.449.061,85	0,7821	1,0661	1,0259	2,9015%	5,5428%	NC
SAFRA SOBERANO RP DI FIC REF	R\$ -	R\$ 1.710.990,01	-	-	1,0200	1,0200%	1,0200%	NC
CAIXA FI BRASIL REFERENCIADO DI LP	R\$ 8.003.690,08	R\$ 8.088.578,10	0,8001	1,0765	1,0606	2,9658%	5,5966%	NC
<b>TOTAL art. 7º, inciso III, "a"</b>	<b>R\$ 142.527.851,30</b>	<b>R\$ 98.853.284,78</b>						
<b>TOTAL RENDA FIXA</b>	<b>R\$ 142.527.851,30</b>	<b>R\$ 98.853.284,78</b>						
FUNDO DE INVESTIMENTO - RENDA VARIÁVEL	SALDOS		VALORIZAÇÃO (%)					
	31/05/2022	31/05/2022	abr/22	mai/22	jun/22	TRIMESTRE	2022	ÚLTIMOS 12 MESES
BRABESCO FIC FIA INSTIT IBRX ALPHA	R\$ -	R\$ -	-	-	-	0,0000%	0,0000%	0,0000%
BRASIL CAPITAL RP INSTITUCIONAL FIC FIA	R\$ 1.263.414,29	R\$ 1.103.700,98	(9,5500)	0,8000	(12,6400)	-20,3507%	-14,8500%	-35,1000%
BB AÇÕES VALOR	R\$ 21.734.186,34	R\$ 19.211.201,53	(8,3366)	3,8384	(11,6083)	-15,8672%	-8,5287%	-16,6545%
GUEPARDO INSTITUCIONAL FIC FIA	R\$ 9.084.630,53	R\$ 7.817.259,75	(9,7904)	9,6550	(5,7700)	-6,7883%		
OCCAM FIC FIA	R\$ 6.078.323,47	R\$ 5.536.108,88	(8,7000)	3,2500	(8,9200)	-14,1414%	-4,0200%	NC
TARPON GT INST FIC FIA	R\$ 6.377.932,52	R\$ 5.715.919,41	(6,4028)	0,0934	(10,3797)	-16,0396%	-3,5441%	NC
TRIGONO FLAGSHIP INST FI FIA	R\$ 6.990.245,04	R\$ 5.998.232,16	0,9776	6,4813	(14,1914)	-7,7367%	-7,8777%	NC
<b>TOTAL art. 8º, inciso I - RENDA VARIÁVEL</b>	<b>R\$ 51.528.732,19</b>	<b>R\$ 45.382.422,71</b>						
FUNDO DE INVESTIMENTO - FUNDOS ESTRUTURADOS	SALDOS		VALORIZAÇÃO (%)					
	31/05/2022	31/05/2022	abr/22	mai/22	jun/22	TRIMESTRE	2022	ÚLTIMOS 12 MESES
SAFRA S&P REAIS PB MULTIMERCADO	R\$ 6.747.801,93	R\$ 6.227.521,86	(8,6500)	0,9500	(7,7100)	-14,8922%	-17,4400%	-5,8000%
BGT PACTUAL S&P 500 BRL FI MULT	R\$ 1.790.681,33	R\$ 1.956.782,59	(8,7667)	1,0280		-7,8289%		
<b>TOTAL art. 10º, inciso I</b>	<b>R\$ 8.538.483,26</b>	<b>R\$ 8.184.304,45</b>						
DISPONIBILIDADE FINANCEIRA EM CONTA CORRENTE	R\$ 1.873.402,10	R\$ 2.037,16						
VALORES EM TRÂNSITO	R\$ 1.690.233,90	R\$ -						
<b>TOTAL RECURSOS</b>	<b>R\$ 206.158.702,75</b>	<b>R\$ 152.422.049,10</b>						

Quadro 18.

**Nota 1:** As movimentações neste mês tiveram como base a Ata de reunião COMIV nº. 187/2022, devidamente autorizada pela Diretoria: **a) Novos Recursos:** Direcionar para o fundo BRADESCO FI REFERENCIADO DI PREMIUM (03.399.411/0001-90).

#### 4.2 Saldos e Valorização dos Títulos Públicos –MPE/FPREV

TÍTULO PÚBLICO (DATA DE COMPRA - DATA DO VENCIMENTO)	SALDO		VALORIZAÇÃO (%)					
	31/05/2022	30/06/2022	abr/22	mai/22	jun/22	TRIMESTRE	2022	ÚLTIMOS 12 MESES
NTN-B (11/02/22 - 15/05/23)	R\$ -	R\$ 50.481.570,19	-	-	0,9648	0,9648%	0,9648%	NC
<b>TOTAL GERAL</b>	<b>R\$ 0,00</b>	<b>R\$ 50.481.570,19</b>						

Quadro 19.

**Nota 1:** Em junho/22, foram adquiridos 12.318 títulos de NTN-B, vencimento em 15/08/2024, com de taxa de 6,545%, perfazendo um montante de R\$ R\$ 49.999.161,74.



## Relatório de Investimentos – Junho/2022

### 4.3 Rentabilidade e Meta Atuarial – MPE/FPREV

#### 1. Investimentos - Ministério Público

Saldo dos Investimentos em 06/2021		R\$ 183.943.202,87	
Período	Receitas (R\$)	Despesas (R\$)	Resultado (R\$)
07/2021	R\$ 2.023.578,91	R\$ 55.617,86	R\$ 1.967.961,05
08/2021	R\$ 1.638.039,45	R\$ 23.802,84	R\$ 1.614.236,61
09/2021	R\$ 1.647.557,59	R\$ 3.779,70	R\$ 1.643.777,89
10/2021	R\$ 1.646.387,89	R\$ 23.802,84	R\$ 1.622.585,05
11/2021	R\$ 3.285.936,72	R\$ 81.114,00	R\$ 3.204.822,72
12/2021	R\$ 3.913.495,83	R\$ 32.084,33	R\$ 3.881.411,50
01/2022	R\$ 1.169,74	R\$ 0,00	R\$ 1.169,74
02/2022	R\$ 1.664.453,78	R\$ 20.395,10	R\$ 1.644.058,68
03/2022	R\$ 1.660.420,76	R\$ 41.948,93	R\$ 1.618.471,83
04/2022	R\$ 1.659.762,58	R\$ 16.778,94	R\$ 1.642.983,64
05/2022	R\$ 1.689.107,22	R\$ 18.421,09	R\$ 1.670.686,13
06/2022	R\$ 1.652.239,90	R\$ 34.635,86	R\$ 1.617.604,04
Saldo dos Investimentos em 06/2022		R\$ 202.903.619,29	

#### 2. Meta Atuarial do RPPS - Definida na Política de Investimentos - Ministério Público

Taxa de Juros Anual	4,9500 %	Índice de Inflação	IPCA (IBGE)
Item	Em 12 meses	No ano	No mês
IPCA (IBGE)	11,8867 %	5,4868 %	0,6700 %
Juros	4,9500 %	2,4451 %	0,4034 %
Meta	17,4251 %	8,0661 %	1,0761 %
Rentabilidade em %	-1,6285 %	2,1568 %	-2,3636 %
Rentabilidade em R\$	R\$ -3.169.352,46	R\$ 4.168.248,51	R\$ -4.872.687,50
Resultado em %	-16,2262 %	-5,4682 %	-3,4031 %
Resultado em R\$	R\$ -37.022.271,31	R\$ -11.417.030,46	R\$ -7.091.223,25

Quadro 20.

Documento Assinado por: LEONARDO A. DE S. CAVALCANTI em 21/07/2022 08:14:47  
Documento Assinado por: ANDRE LUIS BENTES DE SOUZA em 21/07/2022 08:32:30  
Documento Assinado por: MARCOS ROBERTO NASCIMENTO DE SOUZA em 21/07/2022 08:38:44

Documento Assinado por: BRUNO DAMASCENO COSTA NOVO em 20/07/2022 13:31:42  
Documento Assinado por: ALAN CYNARA B NASCIMENTO em 20/07/2022 13:39:08  
Documento Assinado por: WELLINGTON GUIMARAES BENTES em 20/07/2022 14:59:21  
Documento Assinado por: CLAUDINEI SOARES em 21/07/2022 07:17:56  
Documento Assinado por: BRUNO RENE DA SILVA BARROSO em 21/07/2022 08:11:49

Documento assinado eletronicamente 173672/2022  
AMAZONPREV - FUNDO PREVIDENCIÁRIO DO ESTADO DO AMAZONAS  
Acesse: <https://www.portaldosegurado.am.gov.br/validar>  
e valide o código: MTczNjcy



## Relatório de Investimentos – Junho/2022

### 5. RECURSOS DO DPE – FPREV

#### 5.1 Saldos, Disponibilidade e Performance dos Fundos de Investimentos –DPE/FPREV

FUNDO DE INVESTIMENTO - RENDA FIXA	SALDOS		VALORIZAÇÃO (%)					
	31/05/2022	30/06/2022	abr/22	mai/22	jun/22	TRIMESTRE	2022	ÚLTIMOS 12 MESES
SAFRA IMA INSTITUCIONAL FIC FI RF	R\$ -	R\$ -	0,6700	1,0200	-	1,6968%	0,0000%	0,0000%
<b>TOTAL art. 7º, inciso I, "b"</b>	<b>R\$ -</b>	<b>R\$ -</b>						
BRASESCO FI RF DI PREMIUM	R\$ 25.190.954,79	R\$ 26.664.777,03	0,8600	1,1000	1,0800	3,0707%	5,7100%	9,3600%
BB PREVID RF PERFIL	R\$ 2.214.129,84	R\$ 2.236.844,85	0,7821	1,0661	1,0259	2,9015%	5,5428%	NC
SAFRA SOBERANO RP DI FIC REF	R\$ -	R\$ 1.207.563,98	-	-	1,0200	1,0200%	1,0200%	NC
CAIXA FI BRASIL REFERENCIADO DI LP	R\$ 8.138.117,99	R\$ 8.224.431,77	0,8001	1,0765	1,0606	2,9658%	5,5966%	NC
<b>TOTAL art. 7º, inciso III, "a"</b>	<b>R\$ 35.543.202,62</b>	<b>R\$ 38.333.617,63</b>						
<b>TOTAL RENDA FIXA</b>	<b>R\$ 35.543.202,62</b>	<b>R\$ 38.333.617,63</b>						
FUNDOS DE AÇÕES	SALDOS		VALORIZAÇÃO (%)					
	31/05/2022	30/06/2022	abr/22	mai/22	jun/22	TRIMESTRE	2022	ÚLTIMOS 12 MESES
BRASIL CAPITAL RP INSTITUCIONAL FIC FIA	R\$ 849.530,06	R\$ 742.137,53	(9,5500)	0,8000	(12,6400)	-20,3507%	-14,8500%	-35,1000%
CAIXA FIC FIA BRASIL AÇÕES LIVRE QUA	R\$ 15.876,94	R\$ 14.205,99	(3,0186)	3,0693	(10,5244)	-10,5619%	-3,6244%	-15,1224%
GUEPARDO INSTITUCIONAL FIC FIA	R\$ 2.800.600,65	R\$ 2.409.896,88	(9,7904)	9,6550	(9,2900)	-10,2703%		
<b>TOTAL art. 8º, inciso I</b>	<b>R\$ 3.666.007,65</b>	<b>R\$ 3.166.240,40</b>						
FUNDO ESTRUTURADOS	SALDOS		VALORIZAÇÃO (%)					
	31/05/2022	30/06/2022	abr/22	mai/22	jun/22	TRIMESTRE	2022	ÚLTIMOS 12 MESES
SAFRA S&P REAIS PB MULTIMERCADO	R\$ 3.365.307,79	R\$ 3.105.830,31	(8,6500)	0,9500	(7,7100)	-14,8922%	-17,4400%	-5,8000%
BTG PACTUAL S&P 500 BRL FI MULT	R\$ 1.550.210,75	R\$ 1.734.806,68	(8,7667)	1,0280		-7,8289%		
<b>TOTAL art. 10º, inciso I</b>	<b>R\$ 4.915.518,54</b>	<b>R\$ 4.840.636,99</b>						
DISPONIBILIDADE FINANCEIRA EM CONTA CORRENTE	R\$ -	R\$ 12.407,74						
VALORES EM TRÂNSITO	R\$ 1.192.914,96	R\$ -						
<b>TOTAL RECURSOS</b>	<b>R\$ 45.317.643,77</b>	<b>R\$ 46.352.902,76</b>						

Quadro 21.

**Nota 1:** As movimentações neste mês com base na Ata de reunião COMIV nº. 187/2022, devidamente autorizada pela Diretoria: **a) Novos Recursos:** Direcionar para o fundo BRADESCO FI REFERENCIADO DI PREMIUM (03.399.411/0001-90).



## Relatório de Investimentos – Junho/2022

### 5.2 Rentabilidade e Meta Atuarial – DPE/FPREV

#### 1. Investimentos - Defensoria

Saldo dos Investimentos em 06/2021		R\$ 30.240.377,95	
Período	Receitas (R\$)	Despesas (R\$)	Resultado (R\$)
07/2021	R\$ 1.085.187,70	R\$ 51.462,27	R\$ 1.033.725,43
08/2021	R\$ 1.172.401,85	R\$ 51.465,27	R\$ 1.120.936,58
09/2021	R\$ 1.179.063,91	R\$ 12.001,73	R\$ 1.167.062,18
10/2021	R\$ 1.172.130,12	R\$ 51.465,27	R\$ 1.120.664,85
11/2021	R\$ 1.220.800,58	R\$ 90.180,34	R\$ 1.130.620,24
12/2021	R\$ 3.547.742,31	R\$ 80.855,04	R\$ 3.466.887,27
01/2022	R\$ 0,00	R\$ 41.366,60	R\$ -41.366,60
02/2022	R\$ 1.248.223,40	R\$ 41.366,60	R\$ 1.206.856,80
03/2022	R\$ 1.254.503,15	R\$ 66.813,74	R\$ 1.187.689,41
04/2022	R\$ 1.254.391,51	R\$ 54.090,17	R\$ 1.200.301,34
05/2022	R\$ 1.239.427,94	R\$ 43.017,61	R\$ 1.196.410,33
06/2022	R\$ 1.265.619,51	R\$ 54.090,17	R\$ 1.211.529,34
Saldo dos Investimentos em 06/2022		R\$ 46.352.902,76	

#### 2. Meta Atuarial do RPPS - Definida na Política de Investimentos - Defensoria

Taxa de Juros Anual	4,9500 %	Índice de Inflação	IPCA (IBGE)
Item	Em 12 meses	No ano	No mês
IPCA (IBGE)	11,8867 %	5,4868 %	0,6700 %
Juros	4,9500 %	2,4451 %	0,4034 %
Meta	17,4251 %	8,0661 %	1,0761 %
Rentabilidade em %	2,9967 %	2,3245 %	-0,3890 %
Rentabilidade em R\$	R\$ 1.111.207,64	R\$ 961.933,70	R\$ -176.270,35
Resultado em %	-12,2873 %	-5,3130 %	-1,4495 %
Resultado em R\$	R\$ -5.320.713,54	R\$ -2.373.762,10	R\$ -663.947,13

Quadro 22.

Documento Assinado por: LEONARDO A. DE S. CAVALCANTI em 21/07/2022 08:14:47  
Documento Assinado por: ANDRE LUIS BENTES DE SOUZA em 21/07/2022 08:32:30  
Documento Assinado por: MARCOS ROBERTO NASCIMENTO DE SOUZA em 21/07/2022 08:38:44

Documento Assinado por: BRUNO DAMASCENO COSTA NOVO em 20/07/2022 13:31:42  
Documento Assinado por: ALAN CYNARA B. NASCIMENTO em 20/07/2022 13:39:08  
Documento Assinado por: WELLINGTON GUIMARAES BENTES em 20/07/2022 14:59:21  
Documento Assinado por: CLAUDINEI SOARES em 21/07/2022 07:17:56  
Documento Assinado por: BRUNO RENE DA SILVA BARROSO em 21/07/2022 08:11:49

Documento assinado eletronicamente 173672/2022  
AMAZONPREV - FUNDO PREVIDENCIÁRIO DO ESTADO DO AMAZONAS  
Acesse: <https://www.portaldosegurado.am.gov.br/validar>  
e valide o código: MTczNjcy



## Relatório de Investimentos – Junho/2022

### 6. RECURSOS DO TJAM – FPREV

#### 6.1 Saldos, Disponibilidade e Performance dos Fundos de Investimentos – TJAM/FPREV

FUNDO DE INVESTIMENTO - RENDA FIXA	SALDOS		VALORIZAÇÃO (%)					
	31/05/2022	30/06/2022	abr/22	mai/22	jun/22	TRIMESTRE	2022	ÚLTIMOS 12 MESES
SAFRA IMA INSTITUCIONAL FIC FI RF	R\$ -	R\$ -	0,6700	1,0200	-	1,6968%	0,0000%	0,0000%
<b>TOTAL art. 7º, inciso I, "b"</b>	<b>R\$ -</b>	<b>R\$ -</b>						
BRADESCO FI RF DI PREMIUM	R\$ 17.881.140,52	R\$ 26.166.483,62	0,8600	1,1000	1,0800	3,0707%	5,7100%	9,3600%
CAIXA FI BRASIL REFERENCIADO DI LP	R\$ 170.882.246,32	R\$ 72.259.063,38	0,8001	1,0765	1,0606	2,9658%	5,5966%	NC
BB PREVID RF PERFIL	R\$ 234.968.053,12	R\$ 136.530.730,90	0,7821	1,0661	1,0259	2,9015%	5,5428%	NC
SAFRA SOBERANO RP DI FIC REF	R\$ -	R\$ 1.944.418,53	-	-	1,0200	1,0200%	1,0200%	NC
<b>TOTAL art. 7º, inciso III, "a"</b>	<b>R\$ 423.731.439,96</b>	<b>R\$ 236.900.696,43</b>						
<b>TOTAL RENDA FIXA</b>	<b>R\$ 423.731.439,96</b>	<b>R\$ 236.900.696,43</b>						
FUNDO DE INVESTIMENTO - RENDA VARIÁVEL	SALDOS		VALORIZAÇÃO (%)					
	31/05/2022	30/06/2022	abr/22	mai/22	jun/22	TRIMESTRE	2022	ÚLTIMOS 12 MESES
BRASIL CAPITAL RP INSTITUCIONAL FIC FIA	R\$ 2.757.653,32	R\$ 2.409.047,20	(9,5500)	0,8000	(12,6400)	-20,3507%	-14,8500%	-35,1000%
CAIXA FIC FIA BRASIL AÇÕES LIVRE QUA	R\$ 10.002.286,90	R\$ 8.949.606,22	(3,0186)	3,0693	(10,5244)	-10,5619%	-3,6244%	-15,1224%
OCCAM FIC FIA	R\$ 1.084.470,39	R\$ 987.730,62	(8,7000)	3,2500	8,9200	2,6759%	-4,0200%	NC
TRIGONO FLAGSHIP INST FIC FIA	R\$ 1.247.171,83	R\$ 1.070.180,82	0,9776	6,4813	(14,1914)	-7,7367%	-7,8777%	NC
TARPON GT INSTITUCIONAL FIC FIA	R\$ 1.144.098,26	R\$ 1.025.343,79	(6,4028)	0,0934	(10,3797)	-16,0396%	-3,5441%	NC
GUEPARDO INSTITUCIONAL FIC FIA	R\$ 6.101.252,46	R\$ 5.250.084,21	(9,7904)	9,6550	(7,3800)	-8,3809%		
VINCI SELECTION EQUITIES FIA	R\$ 4.795.508,32	R\$ 4.356.273,02	(7,1500)	2,5900	(9,1600)	-13,4705%	-5,5600%	-21,5900%
<b>TOTAL art. 8º, inciso I</b>	<b>R\$ 27.132.441,48</b>	<b>R\$ 24.048.265,88</b>						
FUNDO DE INVESTIMENTO - BDR E FUNDO DE INVESTIMENTOS NO EXTERIOR	SALDOS		VALORIZAÇÃO (%)					
	31/05/2022	30/06/2022	abr/22	mai/22	jun/22	TRIMESTRE	2022	ÚLTIMOS 12 MESES
BB MM GLOBAL SELECT	R\$ 23.830.860,33	R\$ 23.574.306,86	(2,9436)	(6,0968)	(1,0765)	-9,8420%	-25,5221%	-9,6981%
<b>TOTAL art 9º - A - II - Sufixo Investimento no Exterior</b>	<b>R\$ 23.830.860,33</b>	<b>R\$ 23.574.306,86</b>						
FUNDOS ESTRUTURADOS	SALDOS		VALORIZAÇÃO (%)					
	31/05/2022	30/06/2022	abr/22	mai/22	jun/22	TRIMESTRE	2022	ÚLTIMOS 12 MESES
SAFRA S&P REAIS PB MULTIMERCADO	R\$ 17.952.731,63	R\$ 16.568.510,70	(8,6500)	0,9500	(7,7100)	-14,8922%	-17,7400%	-5,8000%
<b>TOTAL art 9º - A - II - Sufixo Investimento no Exterior</b>	<b>R\$ 17.952.731,63</b>	<b>R\$ 16.568.510,70</b>						
DISPONIBILIDADE FINANCEIRA EM CONTA CORRENTE	R\$ 22.645,99	R\$ -						
VALORES EM TRÂNSITO	R\$ 1.920.830,68	R\$ -						
<b>TOTAL</b>	<b>R\$ 494.590.950,07</b>	<b>R\$ 301.091.779,87</b>						

Quadro 23.

**Nota 1:** As movimentações neste mês tiveram como base a Ata de reunião COMIV nº. 187/2022, devidamente autorizada pela Diretoria: **a) Novos Recursos:** Direcionar para o fundo BRADESCO FI REFERENCIADO DI PREMIUM (03.399.411/0001-90).

Documento Assinado por: LEONARDO A. DE S. CAVALCANTI em 21/07/2022 08:14:47  
Documento Assinado por: ANDRE LUIS BENTES DE SOUZA em 21/07/2022 08:32:30  
Documento Assinado por: MARCOS ROBERTO NASCIMENTO DE SOUZA em 21/07/2022 08:38:44

Documento Assinado por: BRUNO DAMASCENO COSTA NOVO em 20/07/2022 13:31:42  
Documento Assinado por: ALAN CYNARA B. NASCIMENTO em 20/07/2022 13:39:08  
Documento Assinado por: WELLINGTON GUIMARAES BENTES em 20/07/2022 14:59:21  
Documento Assinado por: CLAUDINEI SOARES em 21/07/2022 07:17:56  
Documento Assinado por: BRUNO RENE DA SILVA BARROSO em 21/07/2022 08:11:49

Documento assinado eletronicamente 173672/2022  
AMAZONPREV - FUNDO PREVIDENCIÁRIO DO ESTADO DO AMAZONAS  
Acesse: <https://www.portaldosegurado.am.gov.br/validar>  
e valide o código: MTczNjcy





## Relatório de Investimentos – Junho/2022

### 6.2 Saldos e Valorização dos Títulos Públicos –TJAM/FPREV

TÍTULO PÚBLICO (DATA DE COMPRA - DATA DO VENCIMENTO)	SALDO		VALORIZAÇÃO (%)					
	31/05/2022	30/06/2022	abr/22	mai/22	jun/22	TRIMESTRE	2022	ÚLTIMOS 12 MESES
NTN-B (11/02/22 - 15/05/23)	R\$ 41.156.922,95	R\$ 41.652.146,69	1,5953	1,0022	1,2033	3,8482%	7,2738%	NC
NTN-B (16/06/22 - 15/05/23)	R\$ -	R\$ 201.700.775,00	-	-	0,8507	0,8507%	0,8507%	NC
<b>TOTAL GERAL</b>	<b>R\$ 41.156.922,95</b>	<b>R\$ 243.352.921,69</b>						

**Nota 1:** Em junho/22, foram adquiridos 50.389 títulos de NTN-B, vencimento em 15/05/2023, com de taxa de 6,740%, perfazendo um montante de R\$199.999.428,21.

### 6.3 Distribuição dos Recursos por Segmento de Aplicação

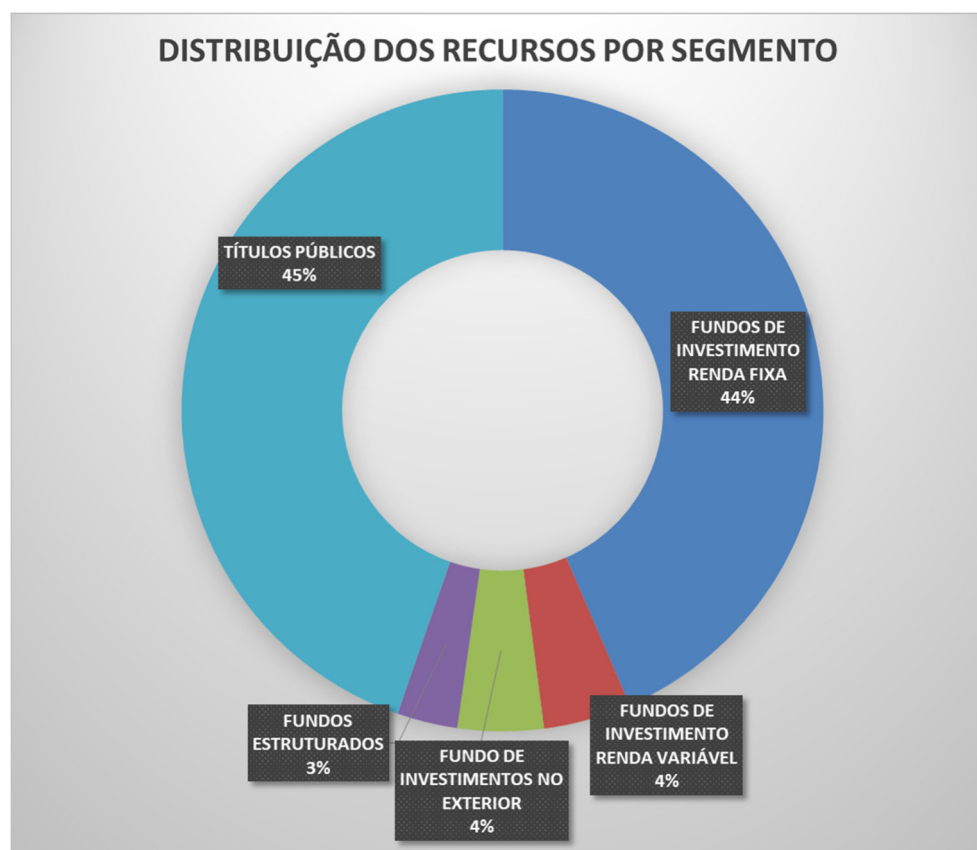


Gráfico 3.



## Relatório de Investimentos – Junho/2022

### 6.4 Rentabilidade e Meta Atuarial – TJAM/FPREV

#### 1. Investimentos - Tribunal de Justiça

Saldo dos Investimentos em 06/2021		R\$ 473.983.924,86	
Período	Receitas (R\$)	Despesas (R\$)	Resultado (R\$)
07/2021	R\$ 3.670.676,51	R\$ 315.553,25	R\$ 3.355.123,26
08/2021	R\$ 3.690.680,27	R\$ 318.681,54	R\$ 3.371.998,73
09/2021	R\$ 3.738.023,51	R\$ 317.532,32	R\$ 3.420.491,19
10/2021	R\$ 3.756.511,37	R\$ 317.532,32	R\$ 3.438.979,05
11/2021	R\$ 3.805.215,10	R\$ 331.580,86	R\$ 3.473.634,24
12/2021	R\$ 7.253.729,28	R\$ 456.014,72	R\$ 6.797.714,56
01/2022	R\$ 5.672.474,97	R\$ 302.640,83	R\$ 5.369.834,14
02/2022	R\$ 56.570,27	R\$ 356.405,95	R\$ -299.835,68
03/2022	R\$ 7.951.840,91	R\$ 323.754,43	R\$ 7.628.086,48
04/2022	R\$ 4.109.557,59	R\$ 36.232,72	R\$ 4.073.324,87
05/2022	R\$ 24.966,47	R\$ 623.560,78	R\$ -598.594,31
06/2022	R\$ 8.338.800,59	R\$ 308.280,26	R\$ 8.030.520,33
Saldo dos Investimentos em 06/2022		R\$ 544.444.701,56	

#### 2. Meta Atuarial do RPPS - Definida na Política de Investimentos - Tribunal de Justiça

Taxa de Juros Anual	4,9500 %	Índice de Inflação	IPCA (IBGE)
Item	Em 12 meses	No ano	No mês
IPCA (IBGE)	11,8867 %	5,4868 %	0,6700 %
Juros	4,9500 %	2,4451 %	0,4034 %
Meta	17,4251 %	8,0661 %	1,0761 %
Rentabilidade em %	4,5283 %	2,6008 %	0,1244 %
Rentabilidade em R\$	R\$ 22.399.499,84	R\$ 13.423.234,57	R\$ 666.308,21
Resultado em %	-10,9830 %	-5,0574 %	-0,9416 %
Resultado em R\$	R\$ -63.714.574,03	R\$ -28.200.428,27	R\$ -5.099.035,64

Quadro 24.

Documento Assinado por: LEONARDO A. DE S. CAVALCANTI em 21/07/2022 08:14:47  
Documento Assinado por: ANDRE LUIS BENTES DE SOUZA em 21/07/2022 08:32:30  
Documento Assinado por: MARCOS ROBERTO NASCIMENTO DE SOUZA em 21/07/2022 08:38:44

Documento Assinado por: BRUNO DAMASCENO COSTA NOVO em 20/07/2022 13:31:42  
Documento Assinado por: ALAN CYNARA B NASCIMENTO em 20/07/2022 13:39:08  
Documento Assinado por: WELLINGTON GUIMARAES BENTES em 20/07/2022 14:59:21  
Documento Assinado por: CLAUDINEI SOARES em 21/07/2022 07:17:56  
Documento Assinado por: BRUNO RENE DA SILVA BARROSO em 21/07/2022 08:11:49

Documento assinado eletronicamente 173672/2022  
AMAZONPREV - FUNDO PREVIDENCIÁRIO DO ESTADO DO AMAZONAS  
Acesse: <https://www.portaldosegurado.am.gov.br/validar>  
e valide o código: MTczNjcy



## Relatório de Investimentos – Junho/2022

### 7. RECURSOS DO TCE – FPREV

#### 7.1 Saldos, Disponibilidade e Performance dos Fundos de Investimentos – TCE/AM - FPREV

FUNDO DE INVESTIMENTO - RENDA FIXA	SALDOS		VALORIZAÇÃO			
	31/05/2022	30/06/2022	abr/22	mai/22	jun/22	TRIMESTRE
SAFRA IMA INSTITUCIONAL FIC FI RF	R\$ -	R\$ -	0,6700	1,0200	-	4,6474%
<b>TOTAL art. 7º, inciso I, "b"</b>	<b>R\$ -</b>	<b>R\$ -</b>				
BRANCO FI RF DI PREMIUM	R\$ 11.076.859,69	R\$ 12.793.753,54	0,8600	1,1000	1,0800	4,0396%
BB PREVID RF PERFIL	R\$ 56.228.227,72	R\$ 56.805.079,56	0,7821	1,0661	1,0259	2,9015%
CAIXA FI BRASIL REFERENCIADO DI LP	R\$ 43.769.033,85	R\$ 44.233.253,07	0,8001	1,0765	1,0606	2,9658%
SAFRA SOBERANO RP DI FIC REF	R\$ -	R\$ 313.284,98	-	-	1,0200	1,0200%
<b>TOTAL art. 7º, inciso III, "a"</b>	<b>R\$ 111.074.121,26</b>	<b>R\$ 114.145.371,15</b>				
<b>TOTAL RENDA FIXA</b>	<b>R\$ 111.074.121,26</b>	<b>R\$ 114.145.371,15</b>				
FUNDO DE INVESTIMENTO - RENDA VARIÁVEL	SALDOS		VALORIZAÇÃO			
	31/05/2022	30/06/2022	abr/22	mai/22	jun/22	TRIMESTRE
BRASIL CAPITAL RP INSTITUCIONAL FIC FIA	R\$ 745.013,71	R\$ 650.833,50	(9,5500)	0,8000	(12,6400)	-20,3507%
CAIXA FIC FIA BRASIL AÇÕES LIVRE QUANTIT.	R\$ 10.002.286,90	R\$ 8.949.606,22	(3,0186)	3,0693	(10,5244)	-10,5619%
GUEPARDO INSTITUCIONAL FIC FIA	R\$ 1.413.220,04	R\$ 1.216.065,76	-		(9,3000)	-9,3000%
VINCI SELECTION EQUITIES FIA	R\$ 893.658,49	R\$ 811.805,57	(7,1500)	2,5900	(9,1600)	-13,4705%
<b>TOTAL art. 8º, inciso I</b>	<b>R\$ 13.054.179,14</b>	<b>R\$ 11.628.311,05</b>				
FUNDO DE INVESTIMENTO - BDR E FUNDO DE INVESTIMENTOS NO EXTERIOR	SALDOS		VALORIZAÇÃO			
	31/05/2022	30/06/2022	abr/22	mai/22	jun/22	TRIMESTRE
BB MM GLOBAL SELECT	R\$ 455.779,76	R\$ 450.873,01	(2,9436)	(6,0968)	(1,0765)	-9,8420%
<b>TOTAL art 9º - A - II - Sufixo Investimento no Exterior</b>	<b>R\$ 455.779,76</b>	<b>R\$ 450.873,01</b>				
FUNDOS ESTRUTURADOS	SALDOS		VALORIZAÇÃO			
	31/05/2022	30/06/2022	abr/22	mai/22	jun/22	TRIMESTRE
SAFRA S&P REAIS PB MULTIMERCADO	R\$ 3.349.511,83	R\$ 3.091.252,28	(8,6500)	0,9500	(7,7100)	-14,8922%
<b>TOTAL art. 10º, inciso I</b>	<b>R\$ 3.349.511,83</b>	<b>R\$ 3.091.252,28</b>				
DISPONIBILIDADE FINANCEIRA EM CONTA CORRENTE	R\$ 905.402,97	R\$ 10.772,57				
VALORES EM TRANSITO	R\$ 309.484,50	R\$ -				
<b>TOTAL</b>	<b>R\$ 129.148.479,46</b>	<b>R\$ 129.326.580,06</b>				

Quadro 25.

**Nota 1:** As movimentações neste mês tiveram como base a Ata de reunião COMIV nº. 187/2022, devidamente autorizada pela Diretoria: **a) Novos Recursos:** Direcionar para o fundo BRADESCO FI REFERENCIADO DI PREMIUM (03.399.411/0001-90).

Documento Assinado por: LEONARDO A. DE S. CAVALCANTI em 21/07/2022 08:14:47  
Documento Assinado por: ANDRE LUIS BENTES DE SOUZA em 21/07/2022 08:32:30  
Documento Assinado por: MARCOS ROBERTO NASCIMENTO DE SOUZA em 21/07/2022 08:38:44

Documento Assinado por: BRUNO DAMASCENO COSTA NOVO em 20/07/2022 13:31:42  
Documento Assinado por: ALAN CYNARA B. NASCIMENTO em 20/07/2022 13:39:08  
Documento Assinado por: WELLINGTON GUIMARAES BENTES em 20/07/2022 14:59:21  
Documento Assinado por: CLAUDINEI SOARES em 21/07/2022 07:17:56  
Documento Assinado por: BRUNO RENE DA SILVA BARROSO em 21/07/2022 08:11:49

Documento assinado eletronicamente 173672/2022  
AMAZONPREV - FUNDO PREVIDENCIÁRIO DO ESTADO DO AMAZONAS  
Acesse: <https://www.portaldosegurado.am.gov.br/validar>  
e valide o código: MTczNjcy



## Relatório de Investimentos – Junho/2022

### 7.2 Distribuição dos Recursos por Segmento de Aplicação

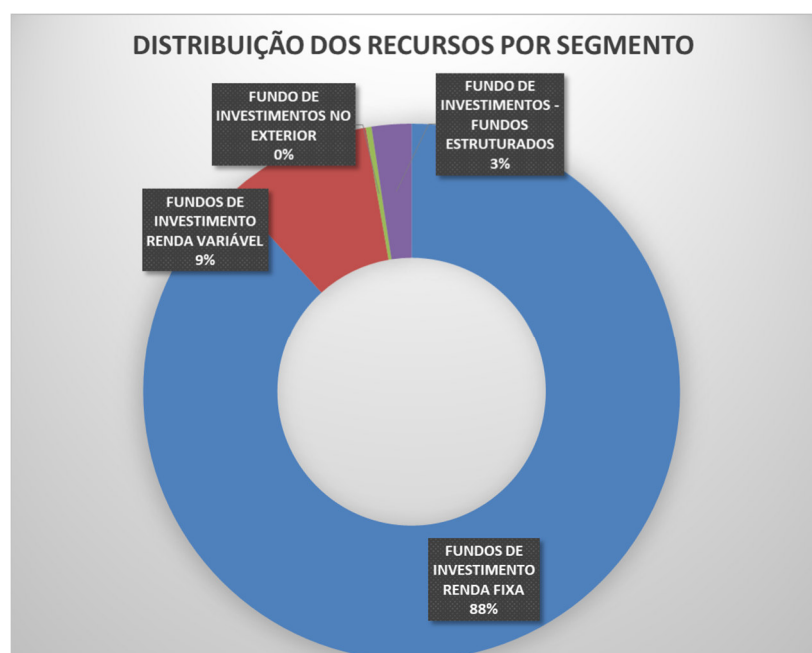


Gráfico 4.

### 7.3 Rentabilidade e Meta Atuarial – TCE/FPREV

#### 1. Investimentos - Tribunal de Contas

Saldo dos Investimentos em 06/2021		R\$ 115.684.365,18	
Período	Receitas (R\$)	Despesas (R\$)	Resultado (R\$)
07/2021	R\$ 523.292,11	R\$ 39.670,93	R\$ 483.621,18
08/2021	R\$ 587.761,57	R\$ 32.116,97	R\$ 555.644,60
09/2021	R\$ 596.685,79	R\$ 32.206,97	R\$ 564.478,82
10/2021	R\$ 621.603,17	R\$ 7.463,96	R\$ 614.139,21
11/2021	R\$ 1.288.278,50	R\$ 56.027,71	R\$ 1.232.250,79
12/2021	R\$ 1.716.449,08	R\$ 39.670,93	R\$ 1.676.778,15
01/2022	R\$ 4.958,52	R\$ 0,00	R\$ 4.958,52
02/2022	R\$ 1.449.125,02	R\$ 24.900,86	R\$ 1.424.224,16
03/2022	R\$ 700.731,13	R\$ 39.696,10	R\$ 661.035,03
04/2022	R\$ 723.931,36	R\$ 0,00	R\$ 723.931,36
05/2022	R\$ 730.190,58	R\$ 64.596,96	R\$ 665.593,62
06/2022	R\$ 752.226,14	R\$ 57.988,93	R\$ 694.237,21
Saldo dos Investimentos em 06/2022		R\$ 129.326.580,06	

#### 2. Meta Atuarial do RPPS - Definida na Política de Investimentos - Tribunal de Contas

Taxa de Juros Anual	4,9500 %	Índice de Inflação	IPCA (IBGE)
Item	Em 12 meses	No ano	No mês
IPCA (IBGE)	11,8867 %	5,4868 %	0,6700 %
Juros	4,9500 %	2,4451 %	0,4034 %
Meta	17,4251 %	8,0661 %	1,0761 %
Rentabilidade em %	3,6247 %	3,9598 %	0,5462 %
Rentabilidade em R\$	R\$ 4.341.322,23	R\$ 4.828.838,52	R\$ 698.750,86
Resultado em %	-11,7525 %	-3,7998 %	-0,5243 %
Resultado em R\$	R\$ -16.510.464,52	R\$ -5.006.271,77	R\$ -677.980,97



## Relatório de Investimentos – Junho/2022

Quadro 26.

### 8. CONSOLIDADO – FUNDO PREVIDENCIÁRIO AMAZONPREV

#### 1. Investimentos - CONSOLIDADO

Saldo dos Investimentos em 06/2021		R\$ 5.869.850.160,46	
Período	Receitas (R\$)	Despesas (R\$)	Resultado (R\$)
07/2021	R\$ 54.658.695,67	R\$ 10.359.164,41	R\$ 44.299.531,26
08/2021	R\$ 33.721.603,56	R\$ 11.820.129,43	R\$ 21.901.474,13
09/2021	R\$ 48.886.060,70	R\$ 11.040.110,10	R\$ 37.845.950,60
10/2021	R\$ 51.242.844,99	R\$ 11.027.983,24	R\$ 40.214.861,75
11/2021	R\$ 63.884.694,78	R\$ 15.331.404,79	R\$ 48.553.289,99
12/2021	R\$ 110.683.761,27	R\$ 12.583.550,93	R\$ 98.100.210,34
01/2022	R\$ 21.018.770,26	R\$ 10.807.477,47	R\$ 10.211.292,79
02/2022	R\$ 51.340.679,94	R\$ 13.826.886,01	R\$ 37.513.793,93
03/2022	R\$ 58.711.099,75	R\$ 11.911.920,48	R\$ 46.799.179,27
04/2022	R\$ 53.164.621,36	R\$ 11.053.770,06	R\$ 42.110.851,30
05/2022	R\$ 50.082.174,56	R\$ 16.076.811,16	R\$ 34.005.363,40
06/2022	R\$ 59.319.428,77	R\$ 11.397.350,62	R\$ 47.922.078,15
Saldo dos Investimentos em 06/2022		R\$ 6.141.674.850,79	

#### 2. Meta Atuarial do RPPS - Definida na Política de Investimentos - CONSOLIDADO

Taxa de Juros Anual	4,9500 %	Índice de Inflação	IPCA (IBGE)
Item	Em 12 meses	No ano	No mês
IPCA (IBGE)	11,8867 %	5,4868 %	0,6700 %
Juros	4,9500 %	2,4451 %	0,4034 %
Meta	17,4251 %	8,0661 %	1,0761 %
Rentabilidade em %	-3,8951 %	-1,4182 %	-2,0616 %
Rentabilidade em R\$	R\$ -237.653.186,58	R\$ -86.313.025,98	R\$ -128.274.979,81
Resultado em %	-18,1565 %	-8,7763 %	-3,1043 %
Resultado em R\$	R\$ -1.299.299.407,06	R\$ -577.107.934,39	R\$ -195.232.090,10

Quadro 27.

**Nota 1:** Os valores de **Receita** referem-se às contribuições previdenciárias recebidas no período. Os valores de **Despesas** referem-se ao pagamento de inativos e pensionistas.

Documento Assinado por: LEONARDO A. DE S. CAVALCANTI em 21/07/2022 08:14:47  
Documento Assinado por: ANDRE LUIS BENTES DE SOUZA em 21/07/2022 08:32:30  
Documento Assinado por: MARCOS ROBERTO NASCIMENTO DE SOUZA em 21/07/2022 08:38:44

Documento Assinado por: BRUNO DAMASCENO COSTA NOVO em 20/07/2022 13:31:42  
Documento Assinado por: ALAN CYNARA B NASCIMENTO em 20/07/2022 13:39:08  
Documento Assinado por: WELLINGTON GUIMARAES BENTES em 20/07/2022 14:59:21  
Documento Assinado por: CLAUDINEI SOARES em 21/07/2022 07:17:56  
Documento Assinado por: BRUNO RENE DA SILVA BARROSO em 21/07/2022 08:11:49

Documento assinado eletronicamente 173672/2022  
AMAZONPREV - FUNDO PREVIDENCIÁRIO DO ESTADO DO AMAZONAS  
Acesse: <https://www.portaldosegurado.am.gov.br/validar>  
e valide o código: MTczNjcy



## Relatório de Investimentos – Junho/2022

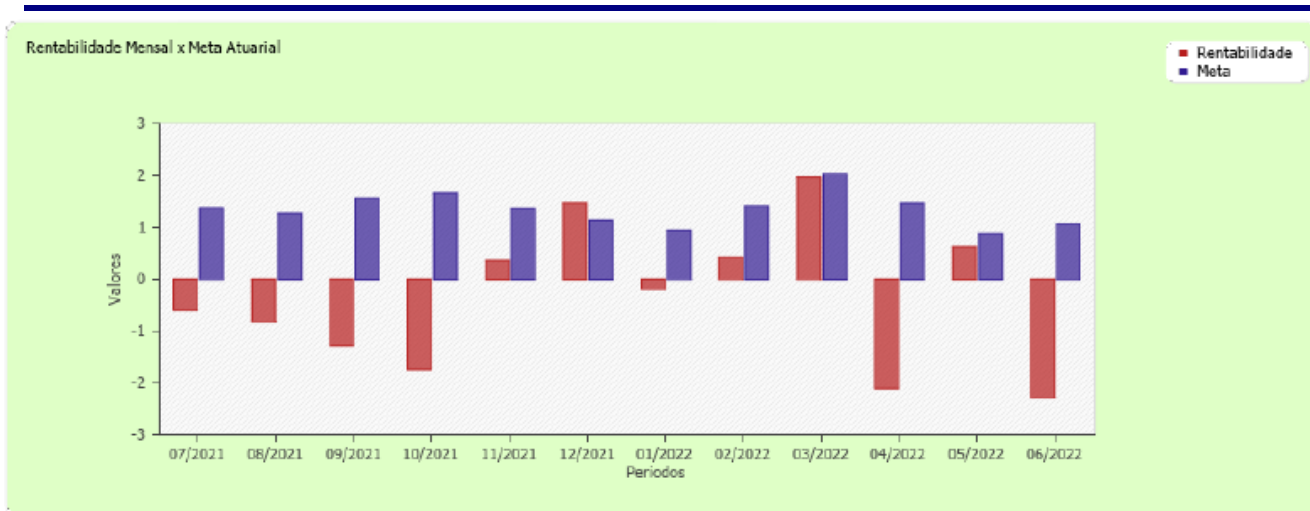


Gráfico 5.

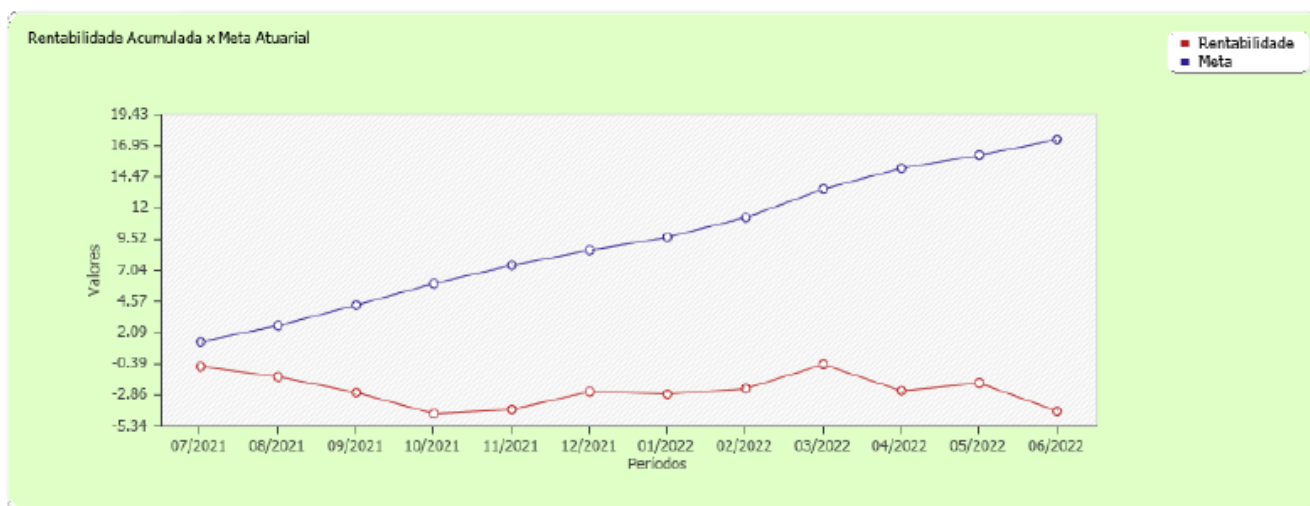


Gráfico 6.

Documento Assinado por: LEONARDO A. DE S. CAVALCANTI em 21/07/2022 08:14:47  
 Documento Assinado por: ANDRE LUIS BENTES DE SOUZA em 21/07/2022 08:32:30  
 Documento Assinado por: MARCOS ROBERTO NASCIMENTO DE SOUZA em 21/07/2022 08:38:44

Documento Assinado por: BRUNO DAMASCENO COSTA NOVO em 20/07/2022 13:31:42  
 Documento Assinado por: ALAN CYNARA B NASCIMENTO em 20/07/2022 13:39:08  
 Documento Assinado por: WELLINGTON GUIMARAES BENTES em 20/07/2022 14:59:21  
 Documento Assinado por: CLAUDINEI SOARES em 21/07/2022 07:17:56  
 Documento Assinado por: BRUNO RENE DA SILVA BARROSO em 21/07/2022 08:11:49

Documento assinado eletronicamente 173672/2022  
 AMAZONPREV - FUNDO PREVIDENCIÁRIO DO ESTADO DO AMAZONAS  
 Acesso: <https://www.portaldosegurado.am.gov.br/validar>  
 e valide o código: MTczNjcy



## Relatório de Investimentos – Junho/2022

### 9. DISPONIBILIDADES DE RECURSOS DO FUNDO FINANCEIRO – FFIN

#### 9.1 FFIN – Poder Executivo

DESCRIÇÃO	SALDOS	
	31/05/2022	30/06/2022
FUNDO BRADESCO MAXI PODER PÚBLICO	R\$ 733.179,14	R\$ 1.037.333,57
FUNDO BRADESCO RF - COMPREV	R\$ 6.381.201,43	R\$ 6.449.665,60
REPASSES PATRONAIS - EXECUTIVO	R\$ 390,02	R\$ 13.188,97
COBERTURA DO DEFICIT - EXECUTIVO	R\$ 62.854,29	R\$ 62.854,27
SALÁRIOS NÃO RECLAMADOS	R\$ 239.642,41	R\$ 239.642,41
DISPONIBILIDADE FINANCEIRA	R\$ 803.121,12	R\$ 499,95
DISPONIBILIDADE FINANCEIRA - COMPREV	R\$ -	R\$ -
<b>TOTAL</b>	<b>R\$ 8.220.388,41</b>	<b>R\$ 7.803.184,77</b>

Quadro 28.

**Nota:** Os valores recebidos de Contribuição no FFIN são utilizados no pagamento das folhas de aposentados e pensionistas dessa massa previdenciária.

#### 9.2 FPPM – Fundo de Proteção Previdenciária dos Militares

DESCRIÇÃO	SALDOS	
	31/05/2022	30/06/2022
BRADESCO MAXI PODER PÚBLICO - FPPM	R\$ 7.634,66	R\$ 43.238,09
DISPONIBILIDADE FINANCEIRA EM CONTA CORRENTE - FPPM	R\$ 8.067,31	R\$ -
DISPONIBILIDADE FINANCEIRA EM CONTA CORRENTE - FTEMP	R\$ 24.806,63	R\$ 24.779,68
<b>TOTAL</b>	<b>R\$ 40.508,60</b>	<b>R\$ 68.017,77</b>

Quadro 29.

**Nota:** Com base nos termos da LC 206/2020 que, dentre outros, cria o Fundo Temporário - FTEMP a partir dos recursos de contribuição dos servidores militares do FPREV, com finalidade de pagamento dos inativos e pensionistas do FFIN e do FPPM.

#### 9.3 FFIN Defensoria Pública – DPE/AM

DESCRIÇÃO	SALDOS	
	31/05/2022	30/06/2022
BRADESCO MAXI PODER PÚBLICO	R\$ -	R\$ -
DISPONIBILIDADE FINANCEIRA EM CONTA CORRENTE	R\$ 260,47	R\$ -
<b>TOTAL</b>	<b>R\$ 260,47</b>	<b>R\$ -</b>

Quadro 30.

Documento Assinado por: LEONARDO A. DE S. CAVALCANTI em 21/07/2022 08:14:47  
Documento Assinado por: ANDRE LUIS BENTES DE SOUZA em 21/07/2022 08:32:30  
Documento Assinado por: MARCOS ROBERTO NASCIMENTO DE SOUZA em 21/07/2022 08:38:44

Documento Assinado por: BRUNO DAMASCENO COSTA NOVO em 20/07/2022 13:31:42  
Documento Assinado por: ALAN CYNARA B. NASCIMENTO em 20/07/2022 13:39:08  
Documento Assinado por: WELLINGTON GUIMARAES BENTES em 20/07/2022 14:59:21  
Documento Assinado por: CLAUDINEI SOARES em 21/07/2022 07:17:56  
Documento Assinado por: BRUNO RENE DA SILVA BARROSO em 21/07/2022 08:11:49

Documento assinado eletronicamente 173672/2022  
AMAZONPREV - FUNDO PREVIDENCIÁRIO DO ESTADO DO AMAZONAS  
Acesse: <https://www.portaldosegurado.am.gov.br/validar>  
e valide o código: MTCzNjcy



## Relatório de Investimentos – Junho/2022

### 9.4 FFIN Assembleia – ALE/AM

FUNDO DE INVESTIMENTO	SALDOS	
	31/05/2022	30/06/2022
BRDESCO MAXI PODER PÚBLICO	R\$ 302.093,06	R\$ 2.415,92
DISPONIBILIDADE COBERTURA ALE FFIN	R\$ 319.684,14	R\$ 2.383,23
DISPONIBILIDADE FINANCEIRA EM CONTA CORRENTE	R\$ 2.294,92	R\$ -
<b>TOTAL</b>	<b>R\$ 624.072,12</b>	<b>R\$ 4.799,15</b>

Quadro 31.

### 9.5 FFIN - Procuradoria Geral – PGJ / MPE

FUNDO DE INVESTIMENTO	SALDOS	
	31/05/2022	30/06/2022
BRDESCO MAXI PODER PÚBLICO	R\$ 5.982.195,23	R\$ 5.034.651,29
DISPONIBILIDADE COBERTURA MPE FFIN	R\$ -	R\$ -
DISPONIBILIDADE FINANCEIRA EM CONTA CORRENTE	R\$ -	R\$ -
<b>TOTAL</b>	<b>R\$ 5.982.195,23</b>	<b>R\$ 5.034.651,29</b>

Quadro 32.

### 9.6 FFIN – Tribunal de Justiça – TJ/AM

FUNDO DE INVESTIMENTO	SALDOS	
	31/05/2022	31/05/2022
BRDESCO MAXI PODER PÚBLICO	R\$ 180.370,95	R\$ 4.277.845,88
DISPONIBILIDADE COBERTURA TJ FFIN	R\$ 621.482,59	R\$ 11.632,36
DISPONIBILIDADE FINANCEIRA EM CONTA CORRENTE	R\$ -	
<b>TOTAL</b>	<b>R\$ 801.853,54</b>	<b>R\$ 4.289.478,24</b>

Quadro 33.

### 9.7 FFIN – Tribunal de Contas – TCE/AM

FUNDO DE INVESTIMENTO	SALDOS	
	31/05/2022	30/06/2022
BRDESCO MAXI PODER PÚBLICO	R\$ 1.058.919,63	R\$ 179.635,49
DISPONIBILIDADE COBERTURA TCE FFIN	R\$ 117.642,48	R\$ -
DISPONIBILIDADE FINANCEIRA EM CONTA CORRENTE	R\$ 123.172,55	R\$ 109.506,39
<b>TOTAL</b>	<b>R\$ 1.299.734,66</b>	<b>R\$ 289.141,88</b>

<b>TOTAL GERAL FFIN</b>	<b>R\$ 16.969.013,03</b>	<b>R\$ 17.489.273,10</b>
-------------------------	--------------------------	--------------------------

Quadro 34.

Documento Assinado por: LEONARDO A. DE S. CAVALCANTI em 21/07/2022 08:14:47  
Documento Assinado por: ANDRE LUIS BENTES DE SOUZA em 21/07/2022 08:32:30  
Documento Assinado por: MARCOS ROBERTO NASCIMENTO DE SOUZA em 21/07/2022 08:38:44

Documento Assinado por: BRUNO DAMASCENO COSTA NOVO em 20/07/2022 13:31:42  
Documento Assinado por: ALAN CYNARA B NASCIMENTO em 20/07/2022 13:39:08  
Documento Assinado por: WELLINGTON GUIMARAES BENTES em 20/07/2022 14:59:21  
Documento Assinado por: CLAUDINEI SOARES em 21/07/2022 07:17:56  
Documento Assinado por: BRUNO RENE DA SILVA BARROSO em 21/07/2022 08:11:49

Documento assinado eletronicamente 173672/2022  
AMAZONPREV - FUNDO PREVIDENCIÁRIO DO ESTADO DO AMAZONAS  
Acesse: <https://www.portaldosegurado.am.gov.br/validar>  
e valide o código: MTczNjcy





## Relatório de Investimentos – Junho/2022

### 10. DISPONIBILIDADES DE RECURSOS DE TAXA DE ADMINISTRAÇÃO

#### 10.1 Taxa de Administração - EXECUTIVO

DESCRIÇÃO	SALDOS		
	29/04/2022	31/05/2022	30/06/2022
BRANCO MAXI PODER PÚBLICO	R\$ -	R\$ 1.065.485,59	R\$ 1.671.356,77
CAIXA FIC BRASIL G. ESTRATÉGICA	R\$ 37.991.352,94	R\$ -	R\$ -
CAIXA FI BRASIL REF DI LP	R\$ -	R\$ 37.295.691,14	R\$ 35.685.936,41
DISPONIBILIDADE FINANCEIRA EM CONTA CORRENTE	R\$ 2.544.795,98	R\$ 87.958,90	R\$ 71.112,63
<b>TOTAL PODER EXECUTIVO</b>	<b>R\$ 40.536.148,92</b>	<b>R\$ 38.449.135,63</b>	<b>R\$ 37.428.405,81</b>
DESCRIÇÃO	SALDOS		
	29/04/2022	31/05/2022	30/06/2022
BRANCO MAXI PODER PÚBLICO	R\$ -	R\$ -	R\$ -
DISPONIBILIDADE FINANCEIRA EM CONTA CORRENTE	R\$ -	R\$ -	R\$ -
<b>TOTAL - ALE</b>	<b>R\$ -</b>	<b>R\$ -</b>	<b>R\$ -</b>
DESCRIÇÃO	SALDOS		
	29/04/2022	31/05/2022	30/06/2022
BRANCO MAXI PODER PÚBLICO	R\$ -	R\$ -	R\$ -
DISPONIBILIDADE FINANCEIRA EM CONTA CORRENTE	R\$ -	R\$ -	R\$ -
<b>TOTAL - TCE</b>	<b>R\$ -</b>	<b>R\$ -</b>	<b>R\$ -</b>
DESCRIÇÃO	SALDOS		
	29/04/2022	31/05/2022	30/06/2022
BRANCO MAXI PODER PÚBLICO	R\$ -	R\$ -	R\$ -
DISPONIBILIDADE FINANCEIRA EM CONTA CORRENTE	R\$ -	R\$ 162.285,64	R\$ -
<b>TOTAL TJ/AM</b>	<b>R\$ -</b>	<b>R\$ 162.285,64</b>	<b>R\$ -</b>
DESCRIÇÃO	SALDOS		
	29/04/2022	31/05/2022	30/06/2022
BRANCO MAXI PODER PÚBLICO	R\$ -	R\$ -	R\$ -
DISPONIBILIDADE FINANCEIRA EM CONTA CORRENTE	R\$ -	R\$ -	R\$ -
<b>TOTAL PGJ/AM</b>	<b>R\$ -</b>	<b>R\$ -</b>	<b>R\$ -</b>
<b>TOTAL GERAL</b>	<b>R\$ 40.536.148,92</b>	<b>R\$ 38.611.421,27</b>	<b>R\$ 37.428.405,81</b>

Quadro 35.

Documento Assinado por: LEONARDO A. DE S. CAVALCANTI em 21/07/2022 08:14:47  
Documento Assinado por: ANDRE LUIS BENTES DE SOUZA em 21/07/2022 08:32:30  
Documento Assinado por: MARCOS ROBERTO NASCIMENTO DE SOUZA em 21/07/2022 08:38:44

Documento Assinado por: BRUNO DAMASCENO COSTA NOVO em 20/07/2022 13:31:42  
Documento Assinado por: ALAN CYNARA B. NASCIMENTO em 20/07/2022 13:39:08  
Documento Assinado por: WELLINGTON GUIMARAES BENTES em 20/07/2022 14:59:21  
Documento Assinado por: CLAUDINEI SOARES em 21/07/2022 07:17:56  
Documento Assinado por: BRUNO RENE DA SILVA BARROSO em 21/07/2022 08:11:49

Documento assinado eletronicamente 173672/2022  
AMAZONPREV - FUNDO PREVIDENCIÁRIO DO ESTADO DO AMAZONAS  
Acesse: <https://www.portaldosegurado.am.gov.br/validar>  
e valide o código: MTczNjcy



## Relatório de Investimentos – Junho/2022

### 11. ENQUADRAMENTO DOS RECURSOS

#### 11.1 Enquadramento I – Segmento de Aplicação – Renda Fixa

SEGMENTO DE APLICAÇÃO - RENDA FIXA	TOTAL	% DA CARTEIRA	ESTRATÉGIA DE ALOCAÇÃO - PAI 2022		Resolução CMN nº 4.963/21
			ESTRATÉGIA ALVO	LIMITE SUPERIOR	
TÍTULOS DO TESOUREO NACIONAL	R\$ 2.284.092.715,11	37,39%	30,00%	100,00%	art. 7º, inciso I, "a"
<b>TOTAL art. 7º, inciso I, "a"</b>	<b>R\$ 2.284.092.715,11</b>				
BB PREVIDENCIÁRIO TP VII	R\$ 7.414.805,09				
CAIXA FI BRASIL 2024 VI TP RF	R\$ 55.288.942,52				
CAIXA FIC BRASIL GESTÃO ESTRATÉGICA	R\$ -				
ICATÚ VANG. INFLAÇÃO CURTA FI RF	R\$ 99.462.314,32	6,11%	9,00%	100,00%	art. 7º, Inciso I, "b"
ICATÚ VANG. INFLAÇÃO LONGA FI RF	R\$ -				
SAFRA IMA INSTITUCIONAL FIC FI RF	R\$ 3.100.421,55				
SAFRA SOBERANO REGIME PROPRIO DI FIC REF	R\$ 208.021.506,71				
ITAÚ INST. ALOC. DINÂMICA FI FIC	R\$ 119.086,71				
<b>TOTAL art. 7º, inciso I, "b"</b>	<b>R\$ 373.407.076,90</b>				
BRADESCO MAXI PODER PÚBLICO	R\$ 12.611.226,00				
BRADESCO FI REFERENCIADO DI PREMIUM	R\$ 86.150.048,72				
ITAU SOBERANO SIMPLES FIC	R\$ 97.208.165,72	16,68%	5,00%	70,00%	art. 7º, inciso III, "a"
ICATU VANGUARDA RF FI PLUS LP	R\$ 102.817.111,43				
BB PREVID RF PERFIL	R\$ 355.636.766,34				
CAIXA FI BRASIL REF DI LP	R\$ 364.872.205,53				
<b>TOTAL art. 7º, inciso III, "a"</b>	<b>R\$ 1.019.295.523,74</b>				
ICATÚ VANG. FI RF INFLAÇÃO CP LP	R\$ 39.397.387,83				
SANTANDER CRED PRIV CRESCIMENT INST	R\$ 108.857.686,89				
ITAU HIGH GRADE RF CP FIC FI	R\$ 125.433.922,99	8,66%	10,00%	10,00%	art 7º, inciso V, "b"
BTG PACTUAL CRED CORP I FIC FI RF CP	R\$ 98.438.477,86				
MONGERAL AEGON CRED PRIV FI RF LP	R\$ 48.240.876,93				
PORTO SEGURO FI REFERENCIADO DI CP	R\$ 96.004.644,05				
BNP PARIBAS MACTH DI FI RF REF	R\$ 12.515.596,19				
<b>TOTAL art 7º, inciso V, "b"</b>	<b>R\$ 528.888.592,74</b>				
<b>TOTAL RENDA FIXA</b>	<b>R\$ 4.205.683.908,49</b>	<b>68,84%</b>			

Quadro 36.

Documento Assinado por: LEONARDO A. DE S. CAVALCANTI em 21/07/2022 08:14:47  
Documento Assinado por: ANDRE LUIS BENTES DE SOUZA em 21/07/2022 08:32:30  
Documento Assinado por: MARCOS ROBERTO NASCIMENTO DE SOUZA em 21/07/2022 08:38:44

Documento Assinado por: BRUNO DAMASCENO COSTA NOVO em 20/07/2022 13:31:42  
Documento Assinado por: ALAN CYNARA B. NASCIMENTO em 20/07/2022 13:39:08  
Documento Assinado por: WELLINGTON GUIMARAES BENTES em 20/07/2022 14:59:21  
Documento Assinado por: CLAUDINEI SOARES em 21/07/2022 07:17:56  
Documento Assinado por: BRUNO RENE DA SILVA BARROSO em 21/07/2022 08:11:49

Documento assinado eletronicamente 173672/2022  
AMAZONPREV - FUNDO PREVIDENCIÁRIO DO ESTADO DO AMAZONAS  
Acesse: <https://www.portaldosegurado.am.gov.br/validar>  
e valide o código: M.TczNjcy



## Relatório de Investimentos – Junho/2022

### 11.2 Enquadramento I – Segmento de Aplicação – Renda Variável

SEGMENTO DE APLICAÇÃO - RENDA VARIÁVEL	TOTAL	% DA CARTEIRA	ESTRATÉGIA DE ALOCAÇÃO - PAI 2022		Resolução CMN nº 4.963/21				
			ESTRATÉGIA ALVO	LIMITE SUPERIOR					
ARX INCOME INSTITUCIONAL FIC FIA	R\$ 61.767.416,72	23,11%	40,00%	40,00%	art. 8º, inciso I				
AZ QUEST SMALL MID INST. FIC FIA	R\$ 67.816.908,32								
BB PREVID AÇÕES VALOR FIC FIA	R\$ 112.316.274,19								
BB AÇÕES QUANTITATIVO FIC FI	R\$ 46.513.122,43								
BRADESCO FIA MID SMALL CAPS	R\$ 106.636.747,72								
BRASIL CAPITAL RP INSTITUCIONAL FIC FIA	R\$ 40.008.989,99								
BTG ABSOLUTO INST. FIQ FIA	R\$ 169.146.309,96								
BTG PACTUAL DIVIDENDOS FIC FIA	R\$ 1.891,66								
CAIXA FIC FIA BRASIL AÇÕES LIVRE QUANTITATIVO	R\$ 29.937.612,04								
DAYCOVAL IBOVESPA ATIVO FI AÇÕES	R\$ 16.239.496,26								
ICATÚ VANGUARDA DIVIDENDOS FIA	R\$ 73.451.070,22								
ITAÚ AÇÕES DUNAMIS FIC	R\$ 117.462.054,18								
ITAÚ SMALL CAP VALUATION	R\$ 65.391.290,79								
OCCAM FIC FIA	R\$ 109.409.726,83								
SANTANDER CRESC SENIOR SELEÇÃO TOP AÇÕES	R\$ 11.661,23								
VINCI MOSAICO INSTITUCIONAL FIA	R\$ 89.004.705,98								
GUEPARDO INSTITUCIONAL FIC FIA	R\$ 68.367.209,56								
VINCI SELECTION EQUITIES FIA	R\$ 38.376.161,29								
TRIGONO FLAGSHIP INST FIC FIA	R\$ 43.286.572,71								
TARPON GT 30 FIC FIA	R\$ 57.236.895,36								
4UM SMALL CAPS FIA	R\$ 37.590.505,00								
TRIGONO DELPHOS INCOME INST FIC FIA	R\$ 4.036.340,96								
CONSTANCIA FUNDAMENTO FIA	R\$ 38.271.088,54								
4UM MARLIM DIVIDENDOS FIA	R\$ 3.886.318,13								
CLARITAS VALOR FEEDER FIC FIA	R\$ 12.999.797,97								
<b>TOTAL art. 8º, inciso I, "a"</b>	<b>R\$ 1.409.166.168,04</b>								
<b>TOTAL RENDA VARIÁVEL</b>	<b>R\$ 1.409.166.168,04</b>					<b>23,11%</b>			

Quadro 37.

### 11.3 Enquadramento I – Segmento de Aplicação – Investimentos no Exterior

SEGMENTO DE APLICAÇÃO - INVESTIMENTO NO EXTERIOR	TOTAL	% DA CARTEIRA	ESTRATÉGIA DE ALOCAÇÃO - PAI 2022		Resolução CMN nº 4.963/21
			LIMITE ALVO	LIMITE SUPERIOR	
BB MM GLOBAL SELECT EQUITY INVEST NO EXTERIOR	R\$ 43.374.818,35	2,83%	5,00%	10,00%	art 9º-A, inciso II
GENIAL MS GLOBAL BRANDS FIC FIA	R\$ 31.511.038,45				
GENIAL MS US GROWTH FIC FIA IE	R\$ 13.759.386,93				
SANTANDER GLOBAL EQUITY INVEST EXT DOLAR	R\$ 60.315.814,29				
SCHRODER SUSTENT ACOES GLOBAIS FIC FIA IE	R\$ 23.427.131,15				
<b>TOTAL art 9º, inciso II - Sufixo Investimento no Exterior</b>	<b>R\$ 172.388.189,17</b>				
BB AÇÕES ESG FIA - BDR NIVEL I	R\$ 89.834.496,73	2,77%	5,00%		art 9º-A, inciso III
SAFRA CONSUMO AMERICANO BDR - NIVEL I	R\$ 44.399.781,35				
ITAÚ BDR NIVEL I AÇÕES	R\$ 34.869.554,27				
<b>TOTAL art 9º, inciso III - BDR Nível I</b>	<b>R\$ 169.103.832,35</b>				
<b>TOTAL INVESTIMENTOS NO EXTERIOR</b>	<b>R\$ 341.492.021,52</b>	<b>5,60%</b>			

Quadro 38.

Documento Assinado por: LEONARDO A. DE S. CAVALCANTI em 21/07/2022 08:14:47  
Documento Assinado por: ANDRE LUIS BENTES DE SOUZA em 21/07/2022 08:32:30  
Documento Assinado por: MARCOS ROBERTO NASCIMENTO DE SOUZA em 21/07/2022 08:38:44

Documento Assinado por: BRUNO DAMASCENO COSTA NOVO em 20/07/2022 13:31:42  
Documento Assinado por: ALAN CYNARA B NASCIMENTO em 20/07/2022 13:39:08  
Documento Assinado por: WELLINGTON GUIMARAES BENTES em 20/07/2022 14:59:21  
Documento Assinado por: CLAUDINEI SOARES em 21/07/2022 07:17:56  
Documento Assinado por: BRUNO RENE DA SILVA BARROSO em 21/07/2022 08:11:49

Documento assinado eletronicamente 173672/2022  
AMAZONPREV - FUNDO PREVIDENCIÁRIO DO ESTADO DO AMAZONAS  
Acesse: <https://www.portaldosegurado.am.gov.br/validar>  
e valide o código: MTczNjcy



## Relatório de Investimentos – Junho/2022

### 11.4 Enquadramento I – Segmento de Aplicação – Investimentos no Exterior

SEGMENTO DE APLICAÇÃO - FUNDOS ESTRUTURADOS	TOTAL	% DA CARTEIRA	ESTRATÉGIA DE ALOCAÇÃO - PAI 2022		Resolução CMN nº 4.963/21
			LIMITE ALVO	LIMITE SUPERIOR	
SAFRA S&P REAIS PB FIC MULTIMERCADO	R\$ 29.642.410,16	1,65%	5,00%	10,00%	art. 10º, inciso I, a
BTG PACTUAL S&P 500 BRL FI MULT	R\$ 29.416.698,39				
ITAÚ PRIVATE MM S&P500 BRL FIC	R\$ 140.533,99				
FI CAIXA CAPITAL PROTEGIDO IV	R\$ 16.753.785,82				
RIO BRAVO PROTEÇÃO II FIM	R\$ 10.232.314,49				
RIO BRAVO PROTEÇÃO FIM	R\$ 14.359.466,35				
<b>TOTAL art. 10º, inciso I, "a"</b>	<b>R\$ 100.545.209,20</b>				
BTG ECONOMIA REAL FIP	R\$ 29.255.756,60	0,86%	2,00%	5,00%	art. 10º, inciso I, b
BTG PACTUAL IMPACTO FIP	R\$ 11.974.057,59				
CLA VINCI STRATEGIC PARTINERS I FIP MULT	R\$ 241.870,49				
KINEA PRIVATE EQUITY FEEDER INST I FIP	R\$ 11.055.441,22				
<b>TOTAL art. 10º, inciso I, "b"</b>	<b>R\$ 52.527.125,90</b>				
<b>TOTAL FUNDOS ESTRUTURADOS</b>	<b>R\$ 153.072.335,10</b>	<b>2,51%</b>			
<b>TOTAL GERAL DAS APLICAÇÕES</b>	<b>R\$ 6.109.414.433,15</b>	<b>100%</b>			

Quadro 39.

Documento Assinado por: LEONARDO A. DE S. CAVALCANTI em 21/07/2022 08:14:47  
Documento Assinado por: ANDRE LUIS BENTES DE SOUZA em 21/07/2022 08:32:30  
Documento Assinado por: MARCOS ROBERTO NASCIMENTO DE SOUZA em 21/07/2022 08:38:44

Documento Assinado por: BRUNO DAMASCENO COSTA NOVO em 20/07/2022 13:31:42  
Documento Assinado por: ALAN CYNARA B NASCIMENTO em 20/07/2022 13:39:08  
Documento Assinado por: WELLINGTON GUIMARAES BENTES em 20/07/2022 14:59:21  
Documento Assinado por: CLAUDINEI SOARES em 21/07/2022 07:17:56  
Documento Assinado por: BRUNO RENE DA SILVA BARROSO em 21/07/2022 08:11:49

Documento assinado eletronicamente 173672/2022  
AMAZONPREV - FUNDO PREVIDENCIÁRIO DO ESTADO DO AMAZONAS  
Acesse: <https://www.portaldosegurado.am.gov.br/validar>  
e valide o código: MTczNjcy



## Relatório de Investimentos – Junho/2022

### 11.4 Enquadramento II – Limites Gerais – art. 13º - Res. CMN 4.963/2021

SEGMENTO DE APLICAÇÃO		TOTAL APLICADO	% CARTEIRA	LIMITE NO PL DO RPPS POR FUNDO		
FI RF - 100% TPF	BB PREVIDENCIÁRIO TP VII	RS 7.414.805,09	0,12%	100%		
	CAIXA FI BRASIL 2024 VI TP RF	RS 55.288.942,52	0,89%			
	ICATÚ VANG. INFLAÇÃO CURTA FI RF	RS 99.462.314,32	1,61%			
	SAFRA IMA INSTITUCIONAL FIC FI RF	RS 3.100.421,55	0,05%			
FI RENDA FIXA	BRADESCO MAXI PODER PÚBLICO	RS 12.611.226,00	0,20%	20%		
	BRADESCO FI REFERENCIADO DI PREMIUM	RS 86.150.048,72	1,39%			
	BB PREVID RF PERFIL	RS 355.636.766,34	5,74%			
	CAIXA FI BRASIL REF DI LP	RS 364.872.205,53	5,89%			
	ICATU VANGUARDA RF FI PLUS LP - FUNDO NOVO	RS 102.817.111,43	1,66%			
	ITAU SOBERANO SIMPLES FIC - FUNDO NOVO	RS 97.208.165,72	1,57%			
	SAFRA SOBERANO REGIME PROPRIO DI FIC REF	RS 208.021.506,71	3,36%			
ITAÚ INST. ALOC. DINÂMICA FI FIC	RS 119.086,71	0,00%				
FI RF CREDITO PRIVADO	ICATÚ VANG. FI RF INFLAÇÃO CP LP	RS 39.397.387,83	0,64%	20%		
	SANTANDER CRED PRIV CRESCIMENT INST	RS 108.857.686,89	1,76%			
	ITAU HIGH GRADE RF CP FIC FI	RS 125.433.922,99	2,02%			
	BTG PACTUAL CRED CORP I FIC FI RF CP	RS 98.438.477,86	1,59%			
	PORTO SEGURO FI REFERENCIADO DI CP	RS 96.004.644,05	1,55%			
	BNP PARIBAS MACTH DI FI RF REF	RS 12.515.596,19	0,20%			
	MONGERAL AEGON CRED PRIV FI RF LP	RS 48.240.876,93	0,78%			
FUNDOS DE AÇÕES	ARX INCOME INSTITUCIONAL FIC FIA	RS 61.767.416,72	1,00%	20%		
	AZ QUEST SMALL MID INST. FIC FIA	RS 67.816.908,32	1,09%			
	BB PREVID AÇÕES VALOR FIC FIA	RS 112.316.274,19	1,81%			
	BB AÇÕES QUANTITATIVO FIC FI	RS 46.513.122,43	0,75%			
	BRADESCO FIA MID SMALL CAPS	RS 106.636.747,72	1,72%			
	BRASIL CAPITAL RP INSTITUCIONAL FIC FIA	RS 40.008.989,99	0,65%			
	BTG ABSOLUTO INST. FIQ FIA	RS 169.146.309,96	2,73%			
	BTG PACTUAL DIVIDENDOS FIC FIA	RS 1.891,66	0,00%			
	CAIXA FIC FIA BRASIL AÇÕES LIVRE QUANTITATIVO	RS 29.937.612,04	0,48%			
	DAYCOVAL IBOVESPA ATIVO FI AÇÕES	RS 16.239.496,26	0,26%			
	ICATÚ VANGUARDA DIVIDENDOS FIA	RS 73.451.070,22	1,19%			
	ITAÚ AÇÕES DUNAMIS FIC	RS 117.462.054,18	1,90%			
	ITAÚ SMALL CAP VALUATION	RS 65.391.290,79	1,06%			
	OCCAM FIC FIA	RS 109.409.726,83	1,77%			
	SANTANDER CRESC SENIOR SELEÇÃO TOP AÇÕES	RS 11.661,23	0,00%			
	VINCI MOSAICO INSTTUCIONAL FIA	RS 89.004.705,98	1,44%			
	GUEPARDO INSTITUCIONAL FIC FIA	RS 68.367.209,56	1,10%			
	VINCI SELECTION EQUITIES FIA	RS 38.376.161,29	0,62%			
	TRIGONO FLAGSHIP INST FIC FIA	RS 43.286.572,71	0,70%			
	TARPON GT 30 FIC FIA	RS 57.236.895,36	0,92%			
	TRIGONO DELPHOS INCOME INST FIC FIA	RS 4.036.340,96	0,07%			
	CONSTANCIA FUNDAMENTO FIA	RS 38.271.088,54	0,62%			
	4UM MARLIM DIVIDENDOS FIA	RS 3.886.318,13	0,06%			
	CLARITAS VALOR FEEDER FIC FIA	RS 12.999.797,97	0,21%			
	4UM SMALL CAPS FIA	RS 37.590.505,00	0,61%			
	INVEST NO EXTERIOR - FI	BB MM GLOBAL SELECT EQUITY INVEST NO EXTERIO	RS 43.374.818,35		0,70%	20%
		GENIAL MS GLOBAL BRANDS FIC FIA	RS 31.511.038,45		0,51%	
GENIAL MS US GROWTH FIC FIA IE		RS 13.759.386,93	0,22%			
SANTANDER GLOBAL EQUITY INVEST EXT DOLAR		RS 60.315.814,29	0,97%			
FIA - BDR	SCHRODER SUSTENT ACOES GLOBAIS FIC FIA IE	RS 23.427.131,15	0,38%	20%		
	BB AÇÕES ESG FIA - BDR NIVEL I	RS 89.834.496,73	1,45%			
	ITAU BDR NIVE I AÇÕES	RS 34.869.554,27	0,56%			
FUNDOS MULTIMERCADO	SAFRA CONSUMO AMERICANO BDR - NIVEL I	RS 44.399.781,35	0,72%	20%		
	SAFRA S&P REAIS PB FIC MULTIMERCADO	RS 29.642.410,16	0,48%			
	BTG PACTUAL S&P 500 BRL FI MULT	RS 29.416.698,39	0,47%			
	ITAÚ PRIVATE MM S&P500 BRL FIC	RS 140.533,99	0,00%			
	FI CAIXA CAPITAL PROTEGIDO IV	RS 16.753.785,82	0,27%			
FIP	RIO BRAVO PROTEÇÃO II FIM - FUNDO NOVO	RS 10.232.314,49	0,17%	20%		
	RIO BRAVO PROTEÇÃO FIM	RS 14.359.466,35	0,23%			
	BTG ECONOMIA REAL FIP	RS 29.255.756,60	0,47%			
	KINEA PRIVATE EQUITY FEEDER INST I FIP	RS 11.055.441,22	0,18%			
	CLA VINCI STRATEGIC PARTINERS I FIP MULT	RS 241.870,49	0,00%			
BTG PACTUAL IMPACTO FIP	RS 11.974.057,59	0,19%				
<b>TOTAL SEGMENTO APLICAÇÃO</b>		<b>RS 3.825.321.718,04</b>				

Quadro 40.

Documento Assinado por: LEONARDO A. DE S. CAVALCANTI em 21/07/2022 08:14:47  
Documento Assinado por: ANDRE LUIS BENTES DE SOUZA em 21/07/2022 08:32:30  
Documento Assinado por: MARCOS ROBERTO NASCIMENTO DE SOUZA em 21/07/2022 08:38:44

Documento Assinado por: BRUNO DAMASCENO COSTA NOVO em 20/07/2022 13:31:42  
Documento Assinado por: ALAN CYNARA B NASCIMENTO em 20/07/2022 13:39:08  
Documento Assinado por: WELLINGTON GUIMARAES BENTES em 20/07/2022 14:59:21  
Documento Assinado por: CLAUDINEI SOARES em 21/07/2022 07:17:56  
Documento Assinado por: BRUNO RENE DA SILVA BARROSO em 21/07/2022 08:11:49

Documento assinado eletronicamente 173672/2022  
AMAZONPREV - FUNDO PREVIDENCIÁRIO DO ESTADO DO AMAZONAS  
Acesse: <https://www.portaldosegurado.am.gov.br/validar>  
e valide o código: MTczNjcy



## Relatório de Investimentos – Junho/2022

### 11.5 Enquadramento III – Limites Gerais – art. 14º - Res. CMN 4.963/2021

SEGMENTO DE APLICAÇÃO		TOTAL APLICADO	PATRIMÔNIO LÍQUIDO DO FUNDO - R\$	% DO PL DO FUNDO	LIMITE RESOL. CMN 4.963/21		
FI RF - 100% TPF	BB PREVIDENCIÁRIO TP VII	R\$ 7.414.805,09	R\$ 258.295.551,92	2,87%	100%		
	CAIXA FI BRASIL 2024 VI TP RF	R\$ 55.288.942,52	R\$ 225.633.034,66	24,50%			
	CAIXA FIC BRASIL GESTÃO ESTRATÉGICA	R\$ -	R\$ 8.479.792.486,57	0,00%			
	ICATÚ VANG. INFLAÇÃO CURTA FI RF	R\$ 99.462.314,32	R\$ 560.002.863,98	17,76%			
	ICATÚ VANG. INFLAÇÃO LONGA FI RF	R\$ -	R\$ 260.958.778,59	0,00%			
FI RENDA FIXA	SAFRA IMA INSTITUCIONAL FIC FI RF	R\$ 3.100.421,55	R\$ 691.358.921,53	0,45%	15%		
	BRADESCO MAXI PODER PÚBLICO	R\$ 12.611.226,00	R\$ 536.966.814,10	2,35%			
	BRADESCO FI REFERENCIADO DI PREMIUM	R\$ 86.150.048,72	R\$ 4.894.755.710,10	1,76%			
	BB PREVID RF PERFIL	R\$ 355.636.766,34	R\$ 9.838.414.136,60	3,61%			
	CAIXA FI BRASIL REF DI LP	R\$ 364.872.205,53	R\$ 12.613.402.228,00	2,89%			
	ICATU VANGUARDA RF FI PLUS LP - FUNDO NOVO	R\$ 102.817.111,43	R\$ 697.793.982,56	14,73%			
	ITAU SOBERANO SIMPLES FIC - FUNDO NOVO	R\$ 97.208.165,72	R\$ 26.053.019.414,00	0,37%			
	SAFRA SOBERANO REGIME PROPRIO DI FIC REF	R\$ 208.021.506,71	R\$ 3.689.784.641,00	5,64%			
	ITAÚ INST. ALOC. DINÂMICA FI FIC	R\$ 119.086,71	R\$ 2.668.371.249,60	0,00%			
FI RF CREDITO PRIVADO	ICATÚ VANG. FI RF INFLAÇÃO CP LP	R\$ 39.397.387,83	R\$ 882.950.368,90	4,46%	5%		
	SANTANDER CRED PRIV CRESCIMENT INST	R\$ 108.857.686,89	R\$ 2.208.141.728,20	4,93%			
	ITAU HIGH GRADE RF CP FIC FI	R\$ 125.433.922,99	R\$ 1.426.203.482,80	8,79%			
	BTG PACTUAL CRED CORP I FIC FI RF CP	R\$ 98.438.477,86	R\$ 1.930.067.650,90	5,10%			
	PORTO SEGURO FI REFERENCIADO DI CP	R\$ 96.004.644,05	R\$ 4.057.599.270,71	2,37%			
	BNP PARIBAS MACTH DI FI RF REF	R\$ 12.515.596,19	R\$ 1.885.736.062,10	0,66%			
FUNDOS DE AÇÕES	MONGERAL AEGON CRED PRIV FI RF LP	R\$ 48.240.876,93	R\$ 970.577.086,20	4,97%	15%		
	ARX INCOME INSTITUCIONAL FIC FIA	R\$ 61.767.416,72	R\$ 852.061.680,09	7,25%			
	AZ QUEST SMALL MID INST. FIC FIA	R\$ 67.816.908,32	R\$ 1.757.685.348,42	3,86%			
	BB PREVID AÇÕES VALOR FIC FIA	R\$ 112.316.274,19	R\$ 986.278.946,41	11,39%			
	BB AÇÕES QUANTITATIVO FIC FI	R\$ 46.513.122,43	R\$ 1.302.667.207,40	3,57%			
	BRADESCO FIA MID SMALL CAPS	R\$ 106.636.747,72	R\$ 948.880.558,90	11,24%			
	BRASIL CAPITAL RP INSTITUCIONAL FIC FIA	R\$ 40.008.989,99	R\$ 391.775.197,51	10,21%			
	BTG ABSOLUTO INST. FIQ FIA	R\$ 169.146.309,96	R\$ 1.325.317.998,20	12,76%			
	BTG PACTUAL DIVIDENDOS FIC FIA	R\$ 1.891,66	R\$ 49.171.876,34	0,00%			
	CAIXA FIC FIA BRASIL AÇÕES LIVRE QUANTITATIVO	R\$ 29.937.612,04	R\$ 433.471.840,97	6,91%			
	DAYCOVAL IBOVESPA ATIVO FI AÇÕES	R\$ 16.239.496,26	R\$ 124.812.892,63	13,01%			
	ICATÚ VANGUARDA DIVIDENDOS FIA	R\$ 73.451.070,22	R\$ 889.058.860,37	8,26%			
	ITAÚ AÇÕES DUNAMIS FIC	R\$ 117.462.054,18	R\$ 1.911.192.204,60	6,15%			
	ITAÚ SMALL CAP VALUATION	R\$ 65.391.290,79	R\$ 619.681.301,00	10,55%			
	OCCAM FIC FIA	R\$ 109.409.726,83	R\$ 914.122.528,22	11,97%			
	SANTANDER CRESC SENIOR SELEÇÃO TOP AÇÕES	R\$ 11.661,23	R\$ 131.076.514,26	0,01%			
	VINCI MOSAICO INSTITUCIONAL FIA	R\$ 89.004.705,98	R\$ 805.929.129,38	11,04%			
	GUEPARDO INSTITUCIONAL FIC FIA	R\$ 68.367.209,56	R\$ 676.613.076,39	10,10%			
	VINCI SELECTION EQUITIES FIA	R\$ 38.376.161,29	R\$ 497.056.401,98	7,72%			
	TRIGONO FLAGSHIP INST FIC FIA	R\$ 43.286.572,71	R\$ 1.033.243.344,67	4,19%			
	TARPON GT 30 FIC FIA	R\$ 57.236.895,36	R\$ 432.625.672,05	13,23%			
	TRIGONO DELPHOS INCOME INST FIC FIA	R\$ 4.036.340,96	R\$ 53.718.594,71	7,51%			
	CONSTANCIA FUNDAMENTO FIA	R\$ 38.271.088,54	R\$ 1.183.450.750,28	3,23%			
	4UM MARLIM DIVIDENDOS FIA	R\$ 3.886.318,13	R\$ 224.228.281,79	1,73%			
	CLARITAS VALOR FEEDER FIC FIA	R\$ 12.999.797,97	R\$ 366.111.780,86	3,55%			
	4UM SMALL CAPS FIA	R\$ 37.590.505,00	R\$ 333.342.779,70	11,28%			
	INVEST NO EXTERIOR - FI	BB MM GLOBAL SELECT EQUITY INVEST NO EXTERIO	R\$ 43.374.818,35	R\$ 1.315.840.809,70		3,30%	15%
		GENIAL MS GLOBAL BRANDS FIC FIA	R\$ 31.511.038,45	R\$ 105.343.640.440,68		0,03%	
		GENIAL MS US GROWTH FIC FIA IE	R\$ 13.759.386,93	R\$ 13.979.112.599,94		0,10%	
		SANTANDER GLOBAL EQUITY INVEST EXT DOLAR	R\$ 60.315.814,29	R\$ 1.171.391.227,00		5,15%	
	FIA - BDR	SCHRODER SUSTENT ACOES GLOBAIS FIC FIA IE	R\$ 23.427.131,15	R\$ 16.115.961.101,34		0,15%	15%
		BB AÇÕES ESG FIA - BDR NIVEL I	R\$ 89.834.496,73	R\$ 1.389.081.881,70		6,47%	
		ITAÚ BDR NIVE 1 AÇÕES	R\$ 34.869.554,27	R\$ 334.770.034,65		10,42%	
FUNDOS MULTIMERC ADO	SAFRA CONSUMO AMERICANO BDR - NIVEL I	R\$ 44.399.781,35	R\$ 1.420.707.173,50	3,13%	15%		
	SAFRA S&P REAIS PB FIC MULTIMERCADO	R\$ 29.642.410,16	R\$ 948.117.020,14	3,13%			
	BTG PACTUAL S&P 500 BRL FI MULT	R\$ 29.416.698,39	R\$ 393.628.937,87	7,47%			
	ITAÚ PRIVATE MM S&P500 BRL FIC	R\$ 140.533,99	R\$ 1.374.157.964,00	0,01%			
	FI CAIXA CAPITAL PROTEGIDO IV	R\$ 16.753.785,82	R\$ 120.673.114,97	13,88%			
FIP	RIO BRAVO PROTEÇÃO II FIM - FUNDO NOVO	R\$ 10.232.314,49	R\$ 160.450.442,76	6,38%	15%		
	RIO BRAVO PROTEÇÃO FIM	R\$ 14.359.466,35	R\$ 120.868.950,78	11,88%			
	BTG ECONOMIA REAL FIP	R\$ 29.255.756,60	R\$ 2.138.523.311,79	1,37%			
	KINEA PRIVATE EQUITY FEEDER INST I FIP	R\$ 11.055.441,22	R\$ 52.489.312,22	21,06%			
	CLA VINCI STRATEGIC PARTINERS I FIP MULT	R\$ 241.870,49	R\$ 4.479.942,52	5,40%			
<b>TOTAL SEGMENTO APLICAÇÃO</b>		<b>R\$ 3.825.321.718,04</b>					

Quadro 41.

Documento Assinado por: LEONARDO A. DE S. CAVALCANTI em 21/07/2022 08:14:47  
 Documento Assinado por: ANDRE LUIS BENTES DE SOUZA em 21/07/2022 08:32:30  
 Documento Assinado por: MARCOS ROBERTO NASCIMENTO DE SOUZA em 21/07/2022 08:38:44

Documento Assinado por: BRUNO DAMASCENO COSTA NOVO em 20/07/2022 13:31:42  
 Documento Assinado por: ALAN CYNARA B NASCIMENTO em 20/07/2022 13:39:08  
 Documento Assinado por: WELLINGTON GUIMARAES BENTES em 20/07/2022 14:59:21  
 Documento Assinado por: CLAUDINEI SOARES em 21/07/2022 07:17:56  
 Documento Assinado por: BRUNO RENE DA SILVA BARROSO em 21/07/2022 08:11:49

Documento assinado eletronicamente 173672/2022  
 AMAZONPREV - FUNDO PREVIDENCIÁRIO DO ESTADO DO AMAZONAS  
 Acesso: <https://www.portaldosegurado.am.gov.br/validar>  
 e valide o código: MTczNjcy



## Relatório de Investimentos – Junho/2022

### 11.6 Enquadramento IV – Limites Gerais – art. 14º - A - Res. CMN 4.963/2021

GESTOR DE RECURSOS	TOTAL DE RECURSOS SOB GESTÃO - (RANKING ANBIMA MAIO/2022) EM R\$ MI	APLICAÇÕES - AMAZONPREV (JUNHO/22)	% DE RECURSOS SOB GESTÃO	Resolução CMN nº 4.963/21
BB DTVM S.A	R\$ 1.498.767,22	R\$ 655.090.283,13	0,0437%	5%
CAIXA DTVM	R\$ 476.040,11	R\$ 466.852.545,91	0,0981%	
ITAU UNIBANCO SA	R\$ 810.279,44	R\$ 440.624.608,65	0,0544%	
BANCO SAFRA	R\$ 91.360,01	R\$ 285.164.119,77	0,3121%	
BRADESCO	R\$ 542.488,87	R\$ 205.398.022,44	0,0379%	
ICATÚ VANGUARDA	R\$ 38.826,87	R\$ 315.127.883,80	0,8116%	
BANCO BTG	R\$ 227.387,59	R\$ 338.233.192,06	0,1487%	
BANCO SANTANDER	R\$ 299.672,00	R\$ 169.185.162,41	0,0565%	
VINCI PARTNERS	R\$ 45.585,43	R\$ 127.622.737,76	0,2800%	
OCCAM BRASIL GESTÃO	R\$ 12.535,35	R\$ 109.409.726,83	0,8728%	
PLURAL INVEST (GENIAL)	R\$ 43.155,62	R\$ 45.270.425,38	0,1049%	
AZ QUEST INVESTIMENTOS	R\$ 16.201,57	R\$ 67.816.908,32	0,4186%	
BC GESTAO RECURSOS LTDA	R\$ 5.983,69	R\$ 40.008.989,99	0,6686%	
ARX INVESTIMENTOS LTDA	R\$ 37.388,07	R\$ 61.767.416,72	0,1652%	
SCHRODER BRASIL	R\$ 24.014,46	R\$ 23.427.131,15	0,0976%	
MONGERAL AEGON	R\$ 10.070,13	R\$ 48.240.876,93	0,4790%	
SUL AMERICA INVESTIMENTOS	R\$ 31.668,33	R\$ -	0,0000%	
DAYCOVAL	R\$ 8.304,51	R\$ 16.239.496,26	0,1956%	
GUEPARDO INVESTIMENTOS LTDA	R\$ 1.848,93	R\$ 68.367.209,56	3,6977%	
4UM GESTÃO DE RECURSOS LTDA	R\$ 2.081,76	R\$ 41.476.823,13	1,9924%	
TRIGONO CAPITAL LTDA	R\$ 2.748,12	R\$ 47.322.913,67	1,7220%	
TARPON INVESTIMENTOS	R\$ 6.150,34	R\$ 57.236.895,36	0,9306%	
RIO BRAVO INVESTIMENTOS	R\$ 9.605,74	R\$ 24.591.780,84	0,2560%	
PORTO SEGURO INVESTIMENTOS	R\$ 18.703,76	R\$ 96.004.644,05	0,5133%	
CONSTANCIA INVESTIMENTOS	R\$ 1.638,38	R\$ 38.271.088,54	2,3359%	
BANCO BNP PARIBAS BRASIL S.A.	R\$ 60.716,00	R\$ 12.515.596,19	0,0206%	
KINEA INVESTIMENTO LTDA	R\$ 62.040,92	R\$ 11.055.441,22	0,0178%	
CLARITAS ADMINISTRACAO DE RECURSOS LTDA	R\$ 7.792,72	R\$ 12.999.797,97	0,1668%	

Quadro 42.

**Nota 1:** Art. 14-A. O total das aplicações dos recursos do regime próprio de previdência social em fundos de investimento e carteiras administradas não pode exceder a 5% (cinco por cento) do volume total de recursos de terceiros gerido por um mesmo gestor ou por gestoras ligadas ao seu respectivo grupo econômico, assim definido pela CVM em regulamentação específica.

**Nota 2:** Para fins desse enquadramento, é aplicado o Ranking ANBIMA, atualizado bimestralmente, para o Gestores de Recursos de Terceiros.

Documento Assinado por: LEONARDO A. DE S. CAVALCANTI em 21/07/2022 08:14:47  
Documento Assinado por: ANDRE LUIS BENTES DE SOUZA em 21/07/2022 08:32:30  
Documento Assinado por: MARCOS ROBERTO NASCIMENTO DE SOUZA em 21/07/2022 08:38:44

Documento Assinado por: BRUNO DAMASCENO COSTA NOVO em 20/07/2022 13:31:42  
Documento Assinado por: ALAN CYNARA B NASCIMENTO em 20/07/2022 13:39:08  
Documento Assinado por: WELLINGTON GUIMARAES BENTES em 20/07/2022 14:59:21  
Documento Assinado por: CLAUDINEI SOARES em 21/07/2022 07:17:56  
Documento Assinado por: BRUNO RENE DA SILVA BARROSO em 21/07/2022 08:11:49

Documento assinado eletronicamente 173672/2022  
AMAZONPREV - FUNDO PREVIDENCIÁRIO DO ESTADO DO AMAZONAS  
Acesse: <https://www.portaldosegurado.am.gov.br/validar>  
e valide o código: MTczNjcy



## Relatório de Investimentos – Junho/2022

### DISTRIBUIÇÃO DAS APLICAÇÕES POR GESTOR DE FUNDOS DE INVESTIMENTOS

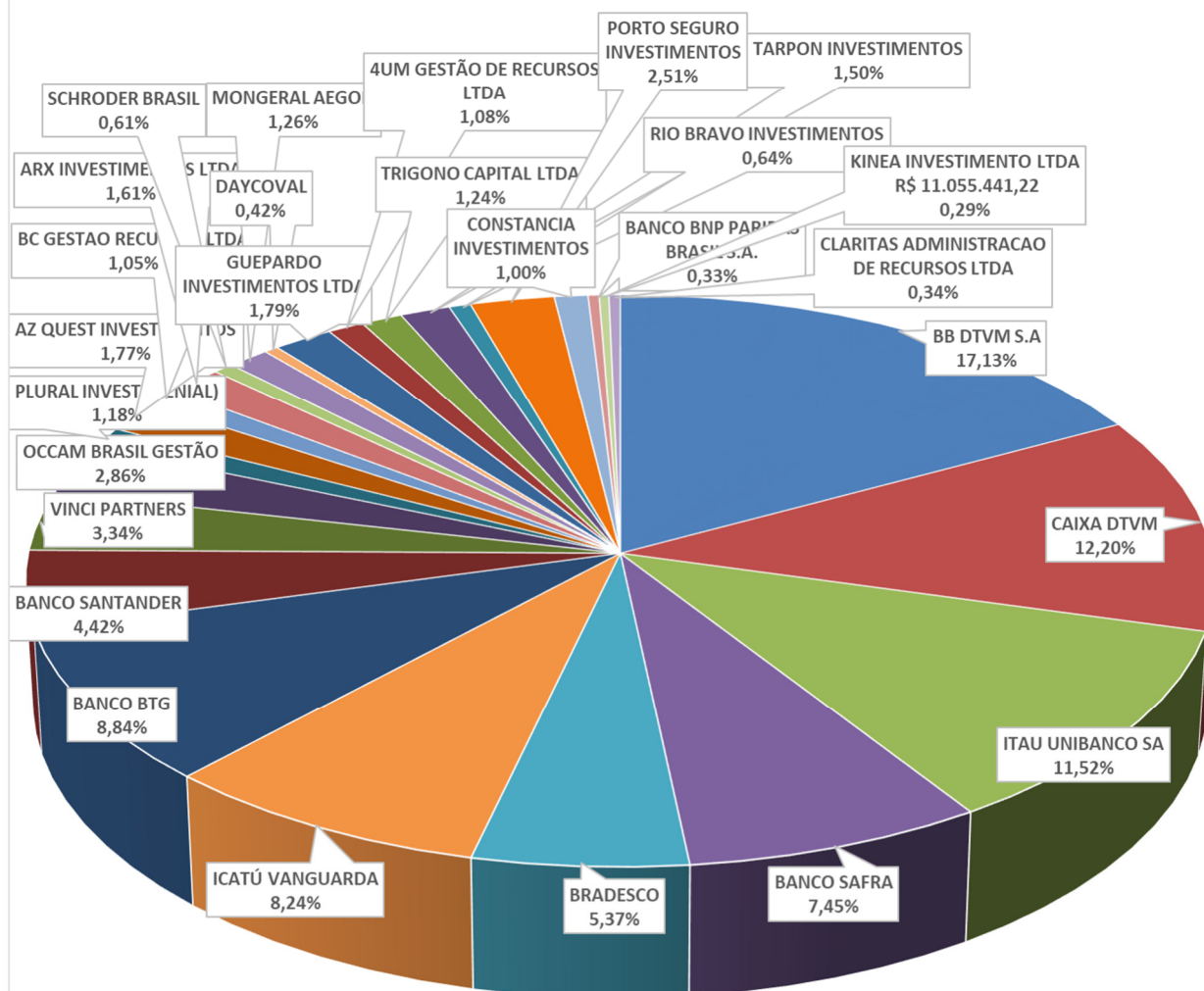


Gráfico 7.

Documento Assinado por: LEONARDO A. DE S. CAVALCANTI em 21/07/2022 08:14:47  
 Documento Assinado por: ANDRE LUIS BENTES DE SOUZA em 21/07/2022 08:32:30  
 Documento Assinado por: MARCOS ROBERTO NASCIMENTO DE SOUZA em 21/07/2022 08:38:44

Documento Assinado por: BRUNO DAMASCENO COSTA NOVO em 20/07/2022 13:31:42  
 Documento Assinado por: ALAN CYNARA B. NASCIMENTO em 20/07/2022 13:39:08  
 Documento Assinado por: WELLINGTON GUIMARAES BENTES em 20/07/2022 14:59:21  
 Documento Assinado por: CLAUDINEI SOARES em 21/07/2022 07:17:56  
 Documento Assinado por: BRUNO RENE DA SILVA BARROSO em 21/07/2022 08:11:49

Documento assinado eletronicamente 173672/2022  
 AMAZONPREV - FUNDO PREVIDENCIÁRIO DO ESTADO DO AMAZONAS  
 Acesso: <https://www.portaldosegurado.am.gov.br/validar>  
 e valide o código: MTczNjcy





## Relatório de Investimentos – Junho/2022

### 12. TOTALIZAÇÃO DOS RECURSOS – AMAZONPREV

DESCRIÇÃO	SALDO
FUNDOS DE INVESTIMENTO	R\$ 3.825.321.718,05
TÍTULOS PÚBLICOS - NTN B	R\$ 2.284.092.715,11
TÍTULOS - CVS	R\$ 7.882.455,01
IMÓVEIS	R\$ 68.293.435,00
VALORES EM TRÂNSITO	R\$ -
DISPONIBILIDADE FINANCEIRA	R\$ 11.002.206,53
<b>TOTAL</b>	<b>R\$ 6.196.592.529,70</b>

Quadro 43.

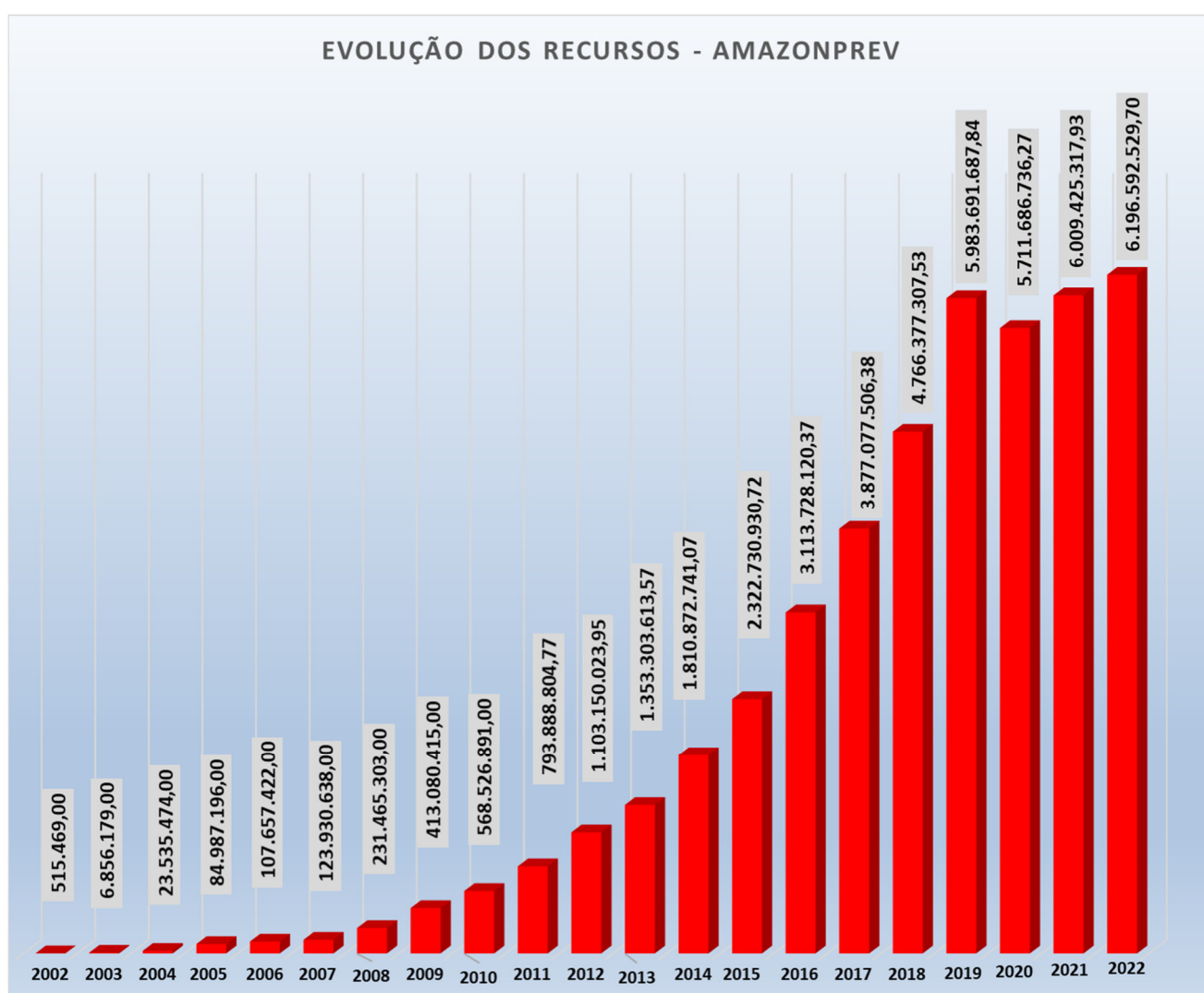


Gráfico 8.



## Relatório de Investimentos – Junho/2022

### 13. PLANO DE AÇÃO MENSAL

PLANO DE AÇÃO MENSAL		RESPONSÁVEL	PRAZO
FPREV/EXECUTIVO	<b>Novos Recursos Executivo:</b> Ratear entre os fundos: BNP PARIBAS MATCH DI FI RF REFERENCIADO - CP (09.636.393/0001-07), RIO BRAVO CREDITO PRIVADO FI RF (09.543.255/0001-75) e PORTO SEGURO FI RENDA FIXA REFERENCIADO DI CRÉDITO PRIVADO (CNPJ: 18.719.154/0001-01);	GERAF / COFIN, com supervisão do COMIV	15/08/2022
	<b>b)</b> Resgatar o saldo total aplicado no Fundo ICATU VANG. INFLAÇÃO CURTA FI RF para o Fundo Bradesco DI Premium. Os referidos recursos serão utilizados em eventuais aquisições de Títulos Públicos Federais, NTN-B de médio e longo prazo.		
	<b>Resgatar</b> o montante do Fundo de R\$ 38.400.000,00 do Fundo Safra Soberado Regime Próprio (10.347.195/0001-02) para o Fundo Bradesco DI Premium. Os referidos recursos serão utilizados em eventuais aquisições de Títulos Públicos Federais, NTN-B de médio e longo prazo.		
	<b>Resgatar</b> o montante de R\$ 38.400.000,00 do Fundo Caixa FI Brasil DI para o Fundo Bradesco DI Premium. Os referidos recursos serão utilizados em eventuais aquisições de Títulos Públicos Federais, NTN-B de médio e longo prazo.		
	<b>Resgatar</b> o saldo total aplicado no Fundo Safra IMA-B Institucional FI FIC para o Fundo SAFRA SOBERANO REGIME PROPRIO DI FIC REF		
	<b>Resgatar</b> o saldo total aplicado no SANTANDER SELEÇÃO CRESC SENIOR para o Fundo BRADESCO DI PREMIUM		
	<b>Resgatar</b> o saldo total aplicado no BTG FIQ FIA DIVIDENDOS para o Fundo Bradesco DI PREMIUM.		
	<b>Resgatar</b> o saldo total aplicado no ITAÚ INST. ALOC. DINÂMICA FI FIC para o Fundo Bradesco DI PREMIUM		
	<b>Resgatar</b> cotas positivas de Fundos de Ações, Fundos Estruturados e Fundos no Exterior, direcionando os respectivos valores para o Fundo Bradesco DI Premium. Nessas operações, o COMIV deverá utilizar sua alçada para realizar o desinvestimento.		
FPREV/ASSEMBLEIA	<b>Novos Recursos ALE:</b> aplicar no fundo BB PREVID RF PERFIL (13.077.418/0001-49)	GERAF / COFIN, com supervisão do COMIV	15/08/2022
	<b>Resgatar</b> cotas positivas de Fundos de Ações, Fundos Estruturados e Fundos no Exterior, direcionando os respectivos valores para o Fundo Bradesco DI Premium. Nessas operações, o COMIV deverá utilizar sua alçada para realizar o desinvestimento.	GERAF / COFIN, com supervisão do COMIV	15/08/2022
FPREV/TCE, TJA, MPE, DPE	<b>Novos Recursos TCE/TJA/MPE/DPE:</b> aplicar no fundo BRADESCO FI REFERENCIADO DI PREMIUM (03.399.411/0001-90)	GERAF / COFIN, com supervisão do COMIV	15/08/2022
FFIN (Executivo, ALE, TCE, TJA, MPE, DPE, FPPM)	Aplicar os recursos no fundo Bradesco Maxi Poder Público, facilitando a operacionalização dos pagamentos das folhas de inativos e pensionistas desses órgãos. Devem ser observados os limites para aplicação conforme legislação vigente.	GERAF / COFIN, com supervisão do COMIV	15/08/2022
RECURSOS COMPREV	Novos recursos aplicar no fundo Bradesco Maxi Poder Público.	GERAF / COFIN, com supervisão do COMIV	15/08/2022
DISPONIBILIDADES DA TAXA DE ADMINISTRAÇÃO	Os Novos Recursos devem ser aplicados no fundo Maxi Poder Público;	GERAF / COFIN, com supervisão do COMIV	15/08/2022
DILIGÊNCIAS	Visita às instituições financeiras Gestoras de Recursos: Constância Investimentos, Brasil Capital, Morgan Stanley, Mongeral, BNP Paribas e Porto Seguro.	GERAF / COFIN, com supervisão do	24/25/26 ou 29/30/31 de agosto

Quadro 44.

**Nota:** O Plano de Ação Mensal refere-se às ações programadas para o próximo período conforme registro em Ata de Reunião do Comitê.

Documento Assinado por: LEONARDO A. DE S. CAVALCANTI em 21/07/2022 08:14:47  
Documento Assinado por: ANDRE LUIS BENTES DE SOUZA em 21/07/2022 08:32:30  
Documento Assinado por: MARCOS ROBERTO NASCIMENTO DE SOUZA em 21/07/2022 08:38:44

Documento Assinado por: BRUNO DAMASCENO COSTA NOVO em 20/07/2022 13:31:42  
Documento Assinado por: ALAN CYNARA B. NASCIMENTO em 20/07/2022 13:39:08  
Documento Assinado por: WELLINGTON GUIMARAES BENTES em 20/07/2022 14:59:21  
Documento Assinado por: CLAUDINEI SOARES em 21/07/2022 07:17:56  
Documento Assinado por: BRUNO RENE DA SILVA BARROSO em 21/07/2022 08:11:49

Documento assinado eletronicamente 173672/2022  
AMAZONPREV - FUNDO PREVIDENCIÁRIO DO ESTADO DO AMAZONAS  
Acesse: <https://www.portaldosegurado.am.gov.br/validar>  
e valide o código: MTczNjcy



# RELATÓRIOS - 2022

## *RELATÓRIO DE RISCOS FPREV - AMAZONPREV*



## Relatório de Investimentos – Junho/2022

TOTAL RENDA FIXA	R\$ 4.146.046.037,31						
TOTAL RENDA VARIÁVEL	R\$ 1.562.238.503,14						
TOTAL INVESTIMENTOS NO EXTERIOR	R\$ 341.492.021,52						
TOTAL GERAL DAS APLICAÇÕES	R\$ 6.049.776.561,97						
SEGMENTO DE APLICAÇÃO - RENDA FIXA art. 7º, inciso I, "a"	SALDO ATUAL	Volatilidade 12M	VaR 95% 12M	MáxDrowdown 12M	12M	jun/22	2022
					RETORNO	RETORNO	RETORNO
TÍTULOS PÚBLICOS DO TESOUREIRO	R\$ 2.284.092.715,11						
<b>TOTAL - art. 7º, inciso I, "a"</b>	<b>R\$ 2.284.092.715,11</b>						
SEGMENTO DE APLICAÇÃO - RENDA FIXA art. 7º, inciso I, "b"	SALDO ATUAL	Volatilidade 12M	VaR 95% 12M	MáxDrowdown 12M	12M	jun/22	2022
					RETORNO	RETORNO	RETORNO
BB Prev RF Tit Publ VII FI	R\$ 7.414.805,09	1,68%	0,17%	-0,95	11,77%	0,31%	7,18%
Caixa FI Brasil 2024 VI Tp RF	R\$ 55.288.942,52	4,88%	0,50%	-4,69	3,37%	0,22%	3,27%
Icatu Vanguarda Inflacao Curta FI RF LP	R\$ 99.462.314,32	2,62%	0,27%	-2,29	9,71%	0,33%	6,49%
Safa Ima Institucional Fc FI RF	R\$ 3.100.421,55	5,86%	0,61%	-8,21	0,72%	-0,44%	3,74%
Safa Sob Reg Proprio Fc FI RF RefDI	R\$ 202.765.714,54	0,17%	0,02%	0,00	8,66%	1,02%	5,35%
Itau Instit Alocacao Dinamica RF FICFI	R\$ 119.086,71	1,18%	0,12%	-1,05	8,95%	0,79%	5,28%
<b>TOTAL - art. 7º, inciso I, "b"</b>	<b>R\$ 368.151.284,73</b>						
SEGMENTO DE APLICAÇÃO - RENDA FIXA art. 7º, inciso III, "a"	SALDO ATUAL	Volatilidade 12M	VaR 95% 12M	MáxDrowdown 12M	12M	jun/22	2022
					RETORNO	RETORNO	RETORNO
Bradesco FI RF Maxi Poder Publico	R\$ 41.166,73	0,16%	0,02%	0,00	8,33%	0,97%	5,16%
Bradesco FI RF Ref DI Premium	R\$ 80.023.965,38	0,18%	0,02%	0,00	9,36%	1,08%	5,71%
Caixa FI Brasil RF RefDI LP	R\$ 329.186.269,12	0,20%	0,02%	0,00	9,19%	1,06%	5,60%
Itau Soberano RF Simples Fc	R\$ 97.461.745,95	0,17%	0,02%	0,00	8,73%	1,02%	5,42%
Icatu Vanguarda RF FI Plus LP	R\$ 102.817.111,44	0,56%	0,06%	-0,39	8,81%	0,97%	5,69%
BB Prev RF RefDI LP Perfil Fc	R\$ 355.636.766,34	0,18%	0,02%	0,00	8,98%	1,03%	5,54%
<b>TOTAL - art. 7º, inciso III, "a"</b>	<b>R\$ 965.167.024,96</b>						
SEGMENTO DE APLICAÇÃO - RENDA FIXA art. 7º, inciso V, "b"	SALDO ATUAL	Volatilidade 12M	VaR 95% 12M	MáxDrowdown 12M	12M	jun/22	2022
					RETORNO	RETORNO	RETORNO
Icatu Vang FI RF Inflacao Cred Priv LP	R\$ 39.397.387,83	3,93%	0,41%	-3,99	8,97%	0,19%	6,45%
Mag Cred Priv FI RF LP	R\$ 48.240.876,93	0,21%	0,02%	0,00	10,20%	1,09%	5,96%
Sant RF Cred Priv Crescimento Inst FI LP	R\$ 108.857.686,89	0,29%	0,03%	-0,02	10,17%	1,08%	6,01%
BTG Pact Cre Cor I Fc FI RF Cred Priv LP	R\$ 98.184.897,63	0,34%	0,04%	-0,02	11,30%	1,15%	6,47%
Porto Seguro FI RF Ref DI Cred Priv	R\$ 96.004.644,05	0,19%	0,02%	0,00	9,87%	1,05%	5,80%
Bnpp Match DI FI RF Ref Cred Priv	R\$ 12.515.596,19	0,24%	0,03%	-0,01	10,26%	1,08%	5,85%
Itau High Grade RF Cred Priv Fc	R\$ 125.433.922,99	0,21%	0,02%	0,00	9,68%	1,09%	5,87%
<b>TOTAL - art. 7º, inciso V, "b"</b>	<b>R\$ 528.635.012,51</b>						

Quadro 1.

Documento Assinado por: LEONARDO A. DE S. CAVALCANTI em 21/07/2022 08:14:47  
Documento Assinado por: ANDRE LUIS BENTES DE SOUZA em 21/07/2022 08:32:30  
Documento Assinado por: MARCOS ROBERTO NASCIMENTO DE SOUZA em 21/07/2022 08:38:44

Documento Assinado por: BRUNO DAMASCENO COSTA NOVO em 20/07/2022 13:31:42  
Documento Assinado por: ALAN CYNARA B. NASCIMENTO em 20/07/2022 13:39:08  
Documento Assinado por: WELLINGTON GUIMARAES BENTES em 20/07/2022 14:59:21  
Documento Assinado por: CLAUDINEI SOARES em 21/07/2022 07:17:56  
Documento Assinado por: BRUNO RENE DA SILVA BARROSO em 21/07/2022 08:11:49

Documento assinado eletronicamente 173672/2022  
AMAZONPREV - FUNDO PREVIDENCIÁRIO DO ESTADO DO AMAZONAS  
Acesse: <https://www.portaldosegurado.am.gov.br/validar>  
e valide o código: MTczNjcy



## Relatório de Investimentos – Junho/2022

SEGMENTO DE APLICAÇÃO - RENDA VARIÁVEL art. 8º, inciso I, "a"	SALDO ATUAL	Volatilidade 12M	VaR 95% 12M	MáxDrawdown 12M	12M	jun/22	2022
					RETORNO	RETORNO	RETORNO
BB Ações Valor FICFIA	R\$ 112.316.274,19	19,07%	1,97%	0,00	-16,65%	-11,61%	-8,53%
Bradesco FIA Mid Small Caps	R\$ 106.636.747,72	24,21%	2,49%	-1,32	-30,80%	-15,24%	-12,85%
BTG Pactual Absoluto Inst FIC FIA	R\$ 169.146.309,96	24,89%	2,56%	-1,05	-43,33%	-10,74%	-13,21%
Caixa FIA Consumo	R\$ -	25,33%	2,61%	-1,76	-46,89%	-14,29%	-25,31%
Icatu Vanguarda Dividendos FIA	R\$ 73.451.070,22	18,57%	1,91%	-1,57	-24,68%	-9,41%	-4,85%
Itau Acoes Dunamis Fc	R\$ 117.462.054,18	18,59%	1,92%	-1,27	-25,55%	-11,11%	-8,68%
Itau FofRpi Acoes Ibovespa Ativo Fc	R\$ -	20,06%	2,07%	-1,88	-25,85%	-10,17%	-5,66%
Itau Institucional Acoes Phoenix Fc	R\$ -	22,13%	2,28%	-1,06	-32,68%	-10,46%	-10,71%
Itau Small Cap Valuation Fc Acoes	R\$ 65.391.290,79	24,60%	2,53%	-2,43	-32,71%	-14,37%	-14,37%
Sant Selecao Cresc Senior Acoes Fc FI	R\$ 11.661,23	20,50%	2,11%	-2,10	-26,79%	-11,69%	-5,41%
Santander FI Ibovespa Ativo Instit Acoes	R\$ -	20,19%	2,08%	-1,97	-23,22%	-11,86%	-6,75%
Sant Selecao Crescimento Acoes Fc FI	R\$ -	20,47%	2,11%	-2,10	-26,76%	-11,68%	-5,39%
Az Quest Small Mid Caps Inst Fc de FIA	R\$ 67.816.908,32	16,74%	1,72%	-2,19	-29,34%	-10,73%	-11,30%
Occam Fc de FIA	R\$ 109.409.726,83	18,84%	1,94%	0,00	-19,95%	-8,92%	-4,02%
Sul America Equities FIA	R\$ -	21,34%	2,20%	-1,86	-33,74%	-10,78%	-12,17%
BTG Pactual Dividendos FIC FIA	R\$ 1.891,66	18,80%	1,94%	-1,07	-22,78%	-9,19%	-1,86%
Vinci Mosaico Institucional FIA	R\$ 89.004.705,98	21,62%	2,23%	-1,92	-24,51%	-11,52%	-8,87%
Vinci Selection Equities FIA	R\$ 38.376.161,29	17,63%	1,82%	-1,81	-21,59%	-9,16%	-5,56%
Brasil Capital Rp Inst Fc de FIA	R\$ 40.008.989,99	22,59%	2,33%	-1,61	-35,10%	-12,64%	-14,85%
Bnpp Action Fc FIA	R\$ -	19,59%	2,02%	-1,61	-22,58%	-12,05%	-2,75%
Daycoval Ibovespa Ativo FIA	R\$ 16.239.496,26	21,48%	2,21%	-1,90	-27,44%	-11,13%	-5,82%
Cx FIC FIA BR Acoes Livre Quantitativo	R\$ 29.937.612,04	19,81%	2,04%	0,00	-15,12%	-10,52%	-3,62%
Guepardo Institucional FIC FIA	R\$ 68.367.209,56	24,22%	2,50%	-16,69	-14,52%	-13,95%	-8,87%
Trigono Flagship Institucional Fc de FIA	R\$ 43.286.572,71	25,07%	2,58%	-8,64	-15,15%	-14,19%	-7,88%
Tarpon Gt Institucional Fc FIA	R\$ 57.236.895,36	18,44%	1,90%	-17,53	-10,61%	-10,38%	-3,54%
4um Small Caps FIA	R\$ 37.590.505,00	25,07%	2,59%	0,00	-25,87%	-10,11%	-16,70%
BB Acoes Quantitativo Fc	R\$ 46.513.122,43	19,17%	1,98%	0,00	-17,83%	-12,76%	-7,24%
Trigono Delphos Income Inst Fc de FIA	R\$ 4.036.340,96	25,24%	2,60%	-18,28	-6,87%	-15,33%	-3,17%
4um Marlin Dividendos FIA	R\$ 3.886.318,13	17,21%	1,78%	-14,02	-11,32%	-7,51%	-2,99%
Constancia Fundamento FIA	R\$ 38.271.088,54	18,21%	1,88%	0,00	-17,59%	-10,77%	-2,44%
Claritas Valor Feeder Fc FIA	R\$ 12.999.797,97	20,63%	2,13%	-2,06	-17,98%	-13,67%	-0,19%
ARX Income Inst Fc FIA	R\$ 61.767.416,72	19,38%	2,00%	-1,91	-21,97%	-12,69%	-9,28%
<b>TOTAL - art. 8º, inciso I, "a"</b>	<b>R\$ 1.409.166.168,04</b>						

### Quadro 2.

Fonte: Economática, base Extratos de Posição Mensal dos Investimentos – FPREV Amazonprev.

Documento Assinado por: LEONARDO A. DE S. CAVALCANTI em 21/07/2022 08:14:47  
Documento Assinado por: ANDRE LUIS BENTES DE SOUZA em 21/07/2022 08:32:30  
Documento Assinado por: MARCOS ROBERTO NASCIMENTO DE SOUZA em 21/07/2022 08:38:44

Documento Assinado por: BRUNO DAMASCENO COSTA NOVO em 20/07/2022 13:31:42  
Documento Assinado por: ALAN CYNARA B. NASCIMENTO em 20/07/2022 13:39:08  
Documento Assinado por: WELLINGTON GUIMARAES BENTES em 20/07/2022 14:59:21  
Documento Assinado por: CLAUDINEI SOARES em 21/07/2022 07:17:56  
Documento Assinado por: BRUNO RENE DA SILVA BARROSO em 21/07/2022 08:11:49

Documento assinado eletronicamente 173672/2022  
AMAZONPREV - FUNDO PREVIDENCIÁRIO DO ESTADO DO AMAZONAS  
Acesse: <https://www.portaldosegurado.am.gov.br/validar>  
e valide o código: MTczNjcy



## Relatório de Investimentos – Junho/2022

					12M	jun/22	2022
SEGMENTO DE APLICAÇÃO - INVESTIMENTO NO EXTERIOR art 9º - A - II - Sufixo Investimento no Exterior	SALDO ATUAL	Volatilidade 12M	VaR 95% 12M	MáxDrowdown 12M	RETORNO	RETORNO	RETORNO
BB Mult Global Select Equity Ie FI	R\$ 43.374.818,35	20,42%	2,10%	-3,82	-9,70%	-1,08%	-25,52%
Sant Global Equi Dolar Mas Mult Ie Fc FI	R\$ 60.315.814,29	17,80%	1,84%	-3,66	-19,25%	-0,53%	-29,87%
Schroder Sust Acoes Glob Fc FIA Ie	R\$ 23.427.131,15	19,81%	2,04%	-3,79	-14,58%	0,33%	-27,32%
Genial Ms Us Growth Fc FIA Ie	R\$ 13.759.386,93	50,01%	5,18%	-8,51	-60,24%	-0,05%	-60,02%
Genial Ms Global Brands Fc FIA Ie	R\$ 31.511.038,45	19,41%	2,00%	-4,72	-6,54%	2,38%	-23,87%
<b>TOTAL - art 9º - A - II - Sufixo Investimento no Exterior</b>	<b>R\$ 172.388.189,17</b>						
					12M	jun/22	2022
SEGMENTO DE APLICAÇÃO - INVESTIMENTO NO EXTERIOR TOTAL art 9º - A - III - BDR Nível I	SALDO ATUAL	Volatilidade 12M	VaR 95% 12M	MáxDrowdown 12M	RETORNO	RETORNO	RETORNO
BB Acoes Esg Is FIA -Bdr Nível I	R\$ 89.834.496,73	20,10%	2,08%	-4,45	-10,20%	0,10%	-27,01%
Itau Bdr Nível I Acoes Fc	R\$ 34.869.554,27	18,66%	1,93%	-5,19	-0,26%	0,19%	-17,09%
Safra Consumo Americano FIA Bdr Nível I	R\$ 44.399.781,35	21,79%	2,25%	-4,37	-14,97%	1,36%	-29,84%
<b>TOTAL - TOTAL art 9º - A - III - BDR Nível I</b>	<b>R\$ 169.103.832,35</b>						
					12M	jun/22	2022
SEGMENTO DE APLICAÇÃO - FUNDOS ESTRUTURADOS TOTAL art 10º, I, "a"	SALDO ATUAL	Volatilidade 12M	VaR 95% 12M	MáxDrowdown 12M	RETORNO	RETORNO	RETORNO
Safra S P Reais Pb FI Mult	R\$ 29.642.410,16	19,73%	2,03%	-5,08	-5,80%	-7,71%	-17,44%
BTG Pactual S&P 500 Brl FI Mult	R\$ 29.416.698,39	20,04%	2,06%	-5,10	-5,39%	-7,82%	-17,49%
Itau Private Mult S&P500 Brl Fc	R\$ 140.533,99	19,93%	2,05%	-5,12	-5,80%	-7,79%	-17,59%
Cx Fc Cap Prot Bolsa de Valores IV Mult	R\$ 16.753.785,82			-1,54		0,22%	
Rio Bravo Protecao II FI Mult	R\$ 10.232.314,49			0,00		2,13%	
Rio Bravo Protecao FI Mult	R\$ 14.359.466,35			-3,22		-1,97%	
<b>TOTAL - art. 10º, inciso I, "a"</b>	<b>R\$ 100.545.209,20</b>						
					12M	jun/22	2022
SEGMENTO DE APLICAÇÃO - FUNDOS ESTRUTURADOS TOTAL art 10º, I, "b"	SALDO ATUAL	Volatilidade 12M	VaR 95% 12M	MáxDrowdown 12M	RETORNO	RETORNO	RETORNO
BTG Pactual Economia Real FI Partic Mult	R\$ 29.255.756,60			-10,49	77,93%	-0,67%	87,66%
Kinea P e V Feede Inst I FIP Mult	R\$ 11.055.441,22			-5,78		36,69%	
Vinci Strategic Partners I FIP Mult C1A	R\$ 241.870,49			0,00			
BTG Pa Inv de Im FI Participac Mult C1A	R\$ 11.974.057,59			-4,10		-0,42%	11,01%
<b>TOTAL - art. 10º, inciso I, "b"</b>	<b>R\$ 52.527.125,90</b>						

**Nota 1: VOLATILIDADE:** Volatilidade é o nome que se dá ao Desvio Padrão dos retornos de um ativo. Dessa forma, a Volatilidade mede o quanto os retornos diários se afastam do retorno médio do período analisado. Assim sendo, uma Volatilidade alta representa maior risco, visto que os preços do ativo tendem a se afastar mais de seu valor médio.

**Nota 2: VALUE at RISK (95%):** Sintetiza a maior perda esperada para a Carteira no intervalo de um dia. Seu cálculo baseia-se na média e no desvio padrão dos retornos diários da Carteira, e supõe que estes seguem uma distribuição normal. Dado o Desempenho da Carteira nos últimos 12 meses, estima-se com 95% de confiança que, se houver uma perda de um dia para o outro, o prejuízo médio da carteira será de 4,63%.

**Nota 3: DRAWDOWN:** Auxilia a determinar o risco de um investimento ao medir seu declínio desde o valor máximo alcançado pelo ativo, até o valor mínimo atingido em determinado período de tempo. Para determinar o percentual de



## Relatório de Investimentos – Junho/2022

queda, o Draw-Down é medido desde que a desvalorização começa até se atingir um novo ponto de máximo, garantindo, dessa forma, que a mínima da série representa a maior queda ocorrida no período. Quanto mais negativo o número, maior a perda ocorrida e, conseqüentemente, maior o risco do ativo. Já um Draw-Down igual a zero, indica que não houve desvalorização do ativo ao longo do período avaliado.

**Nota 4: ÍNDICE SHARPE:** Quantifica a relação entre a Volatilidade da Carteira e seu retorno excedente a um ativo livre de risco, nesse caso, o CDI. Assim, esse indicador aponta o percentual de rentabilidade que a Carteira teve acima do CDI devido à sua maior exposição ao risco. Logo, quanto maior o Sharpe, melhor o desempenho da Carteira, enquanto valores negativos significam que o CDI superou a rentabilidade da Carteira no período. Sua função é mensurar a relação risco x retorno de uma aplicação, de modo que seu valor representa quanto você ganha em termos percentuais para cada 1,00% de risco assumido acima do CDI. Valores acima de 0,5 costumam ser adequados.

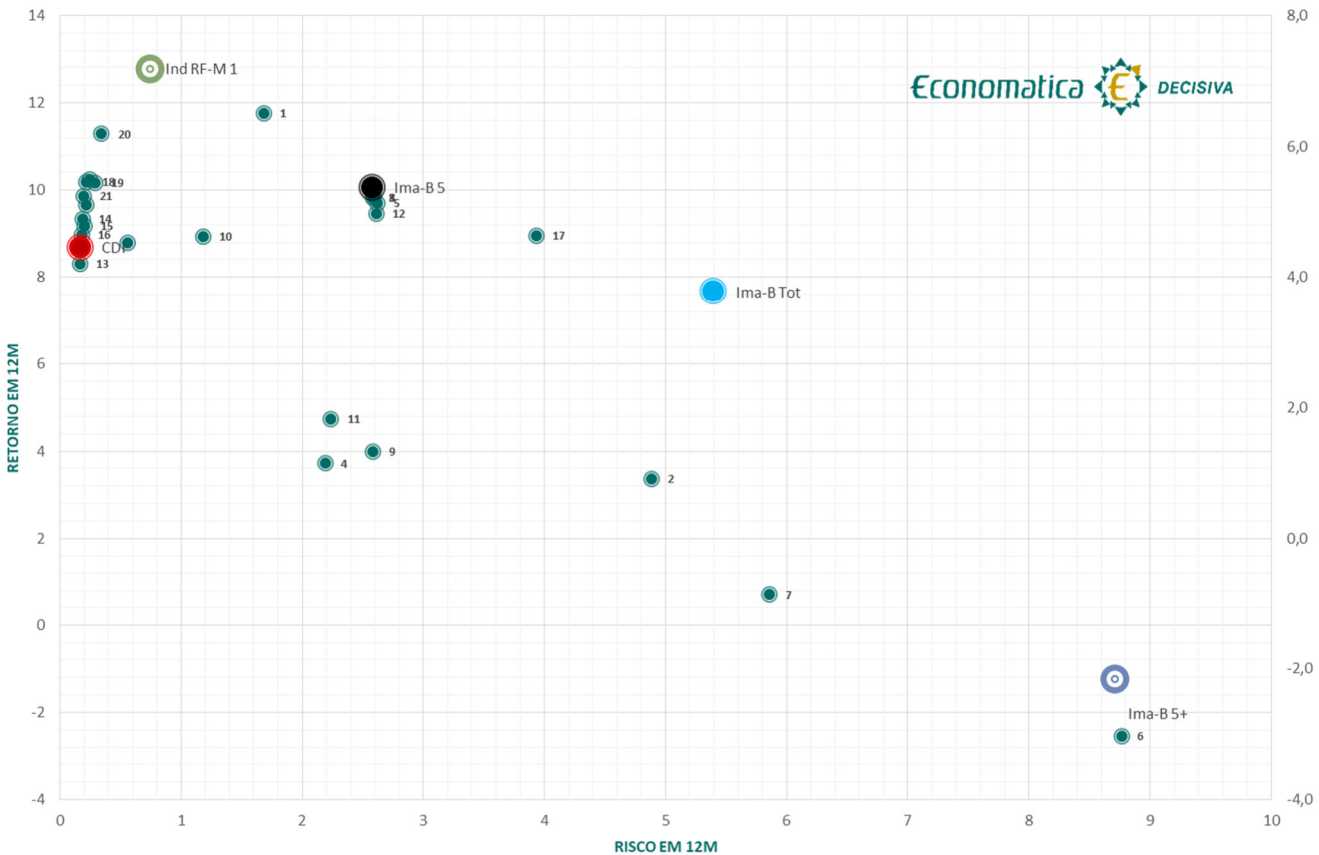


Gráfico 1: Art. 7º Resolução CMN nº. 4.963/2021 - Análise Risco x Retorno (12 M)

Documento Assinado por: LEONARDO A. DE S. CAVALCANTI em 21/07/2022 08:14:47  
 Documento Assinado por: ANDRE LUIS BENTES DE SOUZA em 21/07/2022 08:32:30  
 Documento Assinado por: MARCOS ROBERTO NASCIMENTO DE SOUZA em 21/07/2022 08:38:44

Documento Assinado por: BRUNO DAMASCENO COSTA NOVO em 20/07/2022 13:31:42  
 Documento Assinado por: ALAN CYNARA B. NASCIMENTO em 20/07/2022 13:39:08  
 Documento Assinado por: WELLINGTON GUIMARAES BENTES em 20/07/2022 14:59:21  
 Documento Assinado por: CLAUDINEI SOARES em 21/07/2022 07:17:56  
 Documento Assinado por: BRUNO RENE DA SILVA BARROSO em 21/07/2022 08:11:49

Documento assinado eletronicamente 173672/2022  
 AMAZONPREV - FUNDO PREVIDENCIÁRIO DO ESTADO DO AMAZONAS  
 Acesso: <https://www.portaldosegurado.am.gov.br/validar>  
 e valide o código: MTczNjcy



## Relatório de Investimentos – Junho/2022

Nº	art.	Fundos	Retorno	Volatilidade	Prazo conversão resgate	Prazo pgto resgate
1	art. 7º, inciso I, "b"	BB Prev RF Tit Publ VII FI	11,77	1,68	D+000	D+000
2	art. 7º, inciso I, "b"	Caixa FI Brasil 2024 VI Tp RF	3,37	4,88	D+000	D+000
3	art. 7º, inciso I, "b"	FI Caixa Brasil Ima B 5 Tp RF LP	9,84	2,58	D+000	D+000
4	art. 7º, inciso I, "b"	Caixa FIC Brasil Gestao Estrategica RF	3,73	2,19	D+000	D+000
5	art. 7º, inciso I, "b"	Icatu Vanguarda Inflacao Curta FI RF LP	9,71	2,62	D+000	D+001
6	art. 7º, inciso I, "b"	Icatu Vang Inflacao Longa FI RF LP	-2,54	8,76	D+000	D+001
7	art. 7º, inciso I, "b"	Safra Ima Institucional Fc FI RF	0,72	5,86	D+003	D+004
8	art. 7º, inciso I, "b"	BB Prev RF Idka 2 FI	9,84	2,58	D+001	D+001
9	art. 7º, inciso I, "b"	BB Prev RF Alocao Ativa Fc fi	4,01	2,58	D+003	D+003
10	art. 7º, inciso I, "b"	Itau Instit Alocao Dinamica RF FICFI	8,95	1,18	D+000	D+001
11	art. 7º, inciso III, "a"	Bradesco Fc FI RF Alocao Dinamica	4,75	2,23	D+003	D+004
12	art. 7º, inciso III, "a"	Bradesco Inst FICFI RF Ima B 5	9,47	2,61	D+001	D+001
13	art. 7º, inciso III, "a"	Bradesco FI RF Maxi Poder Publico	8,33	0,16	D+000	D+000
14	art. 7º, inciso III, "a"	Bradesco FI RF Ref DI Premium	9,36	0,18	D+000	D+000
15	art. 7º, inciso III, "a"	Caixa FI Brasil RF Ref DI LP	9,19	0,20	D+000	D+000
16	art. 7º, inciso III, "a"	BB Prev RF Ref DI LP Perfil Fc	8,98	0,18	D+000	D+000
17	art. 7º, inciso V, "b"	Icatu Vang FI RF Inflacao Cred Priv LP	8,97	3,93	D+005	D+006
18	art. 7º, inciso V, "b"	Mag Cred Priv FI RF LP	10,20	0,21	D+000	D+001
19	art. 7º, inciso V, "b"	Sant RF Cred Priv Crescimento Inst FI LP	10,17	0,29	D+000	D+001
20	art. 7º, inciso V, "b"	BTG Pact Cre Cor I Fc FI RF Cred Priv LP	11,30	0,34	D+030	D+031
21	art. 7º, inciso V, "b"	Porto Seguro FI RF Refer DI Cred Priv	9,87	0,19	D+000	D+000
22	art. 7º, inciso V, "b"	Itau High Grade RF Cred Priv Fc	9,68	0,21	D+000	D+000
23	art. 7º, inciso III, "a"	Itau Soberano RF Simples Fc	8,73	0,17	D+000	D+000
24	art. 7º, inciso I, "b"	Safra Sob Reg Proprio Fc FI RF Ref DI	8,66	0,17	D+000	D+000
25	art. 7º, inciso III, "a"	Icatu Vanguarda RF FI Plus LP	8,81	0,56	D+000	D+001
26	art. 7º, inciso V, "b"	Bnpp Match DI FI RF Ref Cred Priv	10,26	0,24	D+000	D+000

Quadro 3. Legenda Gráfico 1.

Documento Assinado por: LEONARDO A. DE S. CAVALCANTI em 21/07/2022 08:14:47  
Documento Assinado por: ANDRE LUIS BENTES DE SOUZA em 21/07/2022 08:32:30  
Documento Assinado por: MARCOS ROBERTO NASCIMENTO DE SOUZA em 21/07/2022 08:38:44

Documento Assinado por: BRUNO DAMASCENO COSTA NOVO em 20/07/2022 13:31:42  
Documento Assinado por: ALAN CYNARA B NASCIMENTO em 20/07/2022 13:39:08  
Documento Assinado por: WELLINGTON GUIMARAES BENTES em 20/07/2022 14:59:21  
Documento Assinado por: CLAUDINEI SOARES em 21/07/2022 07:17:56  
Documento Assinado por: BRUNO RENE DA SILVA BARROSO em 21/07/2022 08:11:49

Documento assinado eletronicamente 173672/2022  
AMAZONPREV - FUNDO PREVIDENCIÁRIO DO ESTADO DO AMAZONAS  
Acesse: <https://www.portaldosegurado.am.gov.br/validar>  
e valide o código: MTczNjcy





## Relatório de Investimentos – Junho/2022



Gráfico 2: Art. 8º Resolução CMN nº. 4.963/2021 - Análise Risco x Retorno (12 M)

Documento Assinado por: LEONARDO A. DE S. CAVALCANTI em 21/07/2022 08:14:47  
 Documento Assinado por: ANDRE LUIS BENTES DE SOUZA em 21/07/2022 08:32:30  
 Documento Assinado por: MARCOS ROBERTO NASCIMENTO DE SOUZA em 21/07/2022 08:38:44

Documento Assinado por: BRUNO DAMASCENO COSTA NOVO em 20/07/2022 13:31:42  
 Documento Assinado por: ALAN CYNARA B. NASCIMENTO em 20/07/2022 13:39:08  
 Documento Assinado por: WELLINGTON GUIMARAES BENTES em 20/07/2022 14:59:21  
 Documento Assinado por: CLAUDINEI SOARES em 21/07/2022 07:17:56  
 Documento Assinado por: BRUNO RENE DA SILVA BARROSO em 21/07/2022 08:11:49

Documento assinado eletronicamente 173672/2022  
 AMAZONPREV - FUNDO PREVIDENCIÁRIO DO ESTADO DO AMAZONAS  
 Acesso: <https://www.portaldosegurado.am.gov.br/validar>  
 e valide o código: MTczNjcy



## Relatório de Investimentos – Junho/2022

Nº	art.	Fundos	Código	Retorno	Volatilidade	Prazo conversão resgate	Prazo pgto resgate
1	art. 8º, inciso I, "a"	BB Ações Valor FICFIA	458236<BraNa>	-16,65	19,07	D+030	D+032
2	art. 8º, inciso I, "a"	Bradesco FIA Mid Small Caps	131679<BraNa>	-30,80	24,21	D+001	D+003
3	art. 8º, inciso I, "a"	BTG Pactual Absoluto Inst FIC FIA	252311<BraNa>	-43,33	24,89	D+001	D+032
4	art. 8º, inciso I, "a"	Caixa FIA Consumo	302198<BraNa>	-46,89	25,33	D+001	D+003
5	art. 8º, inciso I, "a"	Icatu Vanguarda Dividendos FIA	173126<BraNa>	-24,68	18,57	D+001	D+003
6	art. 8º, inciso I, "a"	Itau Acoes Dunamis Fc	423701<BraNa>	-25,55	18,59	D+021	D+023
7	art. 8º, inciso I, "a"	Itau Fof Rpi Acoes Ibovespa Ativo Fc	208507<BraNa>	-25,85	20,06	D+002	D+004
8	art. 8º, inciso I, "a"	Itau Institucional Acoes Phoenix Fc	424838<BraNa>	-32,68	22,13	D+021	D+023
9	art. 8º, inciso I, "a"	Itau Small Cap Valuation Fc Acoes	025127<BraNa>	-32,71	24,60	D+001	D+003
10	art. 8º, inciso I, "a"	Sant Selecao Cresc Senior Acoes Fc FI	053872<BraNa>	-26,79	20,50	D+001	D+003
11	art. 8º, inciso I, "a"	Santander FI Ibovespa Ativo Instit Acoes	055840<BraNa>	-23,22	20,19	D+001	D+003
12	art. 8º, inciso I, "a"	Sant Selecao Crescimento Acoes Fc FI	464066<BraNa>	-26,76	20,47	D+027	D+029
13	art. 8º, inciso I, "a"	Az Quest Small Mid Caps Inst Fc de FIA	520772<BraNa>	-29,34	16,74	D+027	D+029
14	art. 8º, inciso I, "a"	Occam Fc de FIA	378100<BraNa>	-19,95	18,84	D+001	D+003
15	art. 8º, inciso I, "a"	Sul America Equities FIA	255173<BraNa>	-33,74	21,34	D+001	D+003
16	art. 8º, inciso I, "a"	BTG Pactual Dividendos FIC FIA	206032<BraNa>	-22,78	18,80	D+001	D+003
17	art. 8º, inciso I, "a"	Vinci Mosaico Institucional FIA	453099<BraNa>	-24,51	21,62	D+001	D+003
18	art. 8º, inciso I, "a"	Vinci Selection Equities FIA	320196<BraNa>	-21,59	17,63	D+060	D+062
19	art. 8º, inciso I, "a"	Brasil Capital Rp Inst Fc de FIA	586013<BraNa>	-35,10	22,59	D+030	D+032
20	art. 8º, inciso I, "a"	Bnpp Action Fc FIA	287393<BraNa>	-22,58	19,59	D+027	D+029
21	art. 8º, inciso I, "a"	Daycoval Ibovespa Ativo FIA	289140<BraNa>	-27,44	21,48	D+012	D+014
22	art. 8º, inciso I, "a"	Cx FIC FIA BR Acoes Livre Quantitativo	503452<BraNa>	-15,12	19,81	D+013	D+015
23	art. 8º, inciso I, "a"	Guepardo Institucional FIC FIA	214019<BraNa>	-14,52	24,22	D+030	D+032
24	art. 8º, inciso I, "a"	Trigono Flagship Institucional Fc de FIA	539961<BraNa>	-15,15	25,07	D+030	D+032
25	art. 8º, inciso I, "a"	Tarpon Gt Institucional Fc FIA	522775<BraNa>	-10,61	18,44	D+030	D+032
26	art. 8º, inciso I, "a"	4um Small Caps FIA	213691<BraNa>	-25,87	25,07	D+017	D+020
27	art. 8º, inciso I, "a"	BB Acoes Quantitativo Fc	155942<BraNa>	-17,83	19,17	D+001	D+003
28	art. 8º, inciso I, "a"	Trigono Delphos Income Inst Fc de FIA	603783<BraNa>	-6,87	25,24	D+030	D+062
29	art. 8º, inciso I, "a"	4um Marlin Dividendos FIA	213705<BraNa>	-11,32	17,21	D+001	D+004
30	art. 8º, inciso I, "a"	Constancia Fundamento FIA	236942<BraNa>	-17,59	18,21	D+014	D+015
31	art. 8º, inciso I, "a"	ARX Income Inst Fc FIA	561371<BraNa>	-21,97	19,38	D+001	D+003
32	art. 8º, inciso I, "a"	Claritas Valor Feeder Fc FIA	245755<BraNa>	-17,98	20,63	D+001	D+003

Quadro 4. Legenda Gráfico 2.

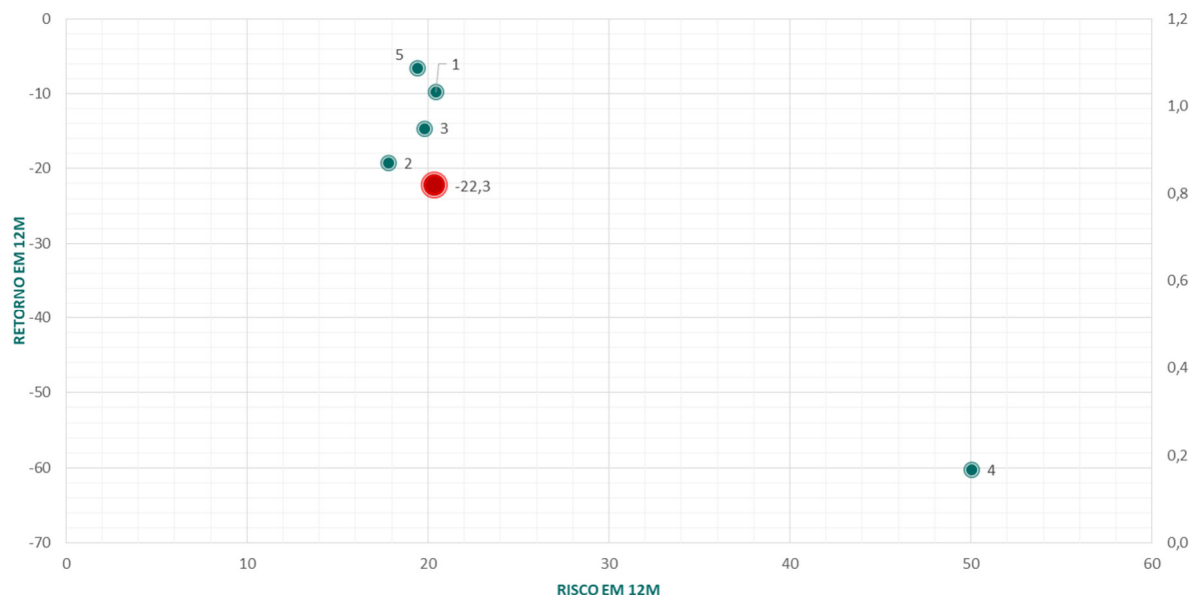


Gráfico 3: Art. 9º-A-II Resolução CMN nº. 4.963/2021 - Análise Risco x Retorno (12 M)

Nº	art.	Fundos	Retorno	Volatilidade	Prazo conversão resgate	Prazo pgto resgate
1	art 9º - A - II - Sufixo Investimento no Exterior	BB Mult Global Select Equity Ie FI	-9,70	20,42	D+001	D+005
2	art 9º - A - II - Sufixo Investimento no Exterior	Sant Global Equi Dolar Mas Mult Ie Fc FI	-19,25	17,80	D+001	D+008
3	art 9º - A - II - Sufixo Investimento no Exterior	Schroder Sust Acoes Glob Fc FIA Ie	-14,58	19,81	D+001	D+004
4	art 9º - A - II - Sufixo Investimento no Exterior	Genial Ms Us Growth Fc FIA Ie	-60,24	50,01	D+001	D+006
5	art 9º - A - II - Sufixo Investimento no Exterior	Genial Ms Global Brands Fc FIA Ie	-6,54	19,41	D+001	D+006

Quadro 5. Legenda Gráfico 3.

Documento Assinado por: LEONARDO A. DE S. CAVALCANTI em 21/07/2022 08:14:47  
Documento Assinado por: ANDRE LUIS BENTES DE SOUZA em 21/07/2022 08:32:30  
Documento Assinado por: MARCOS ROBERTO NASCIMENTO DE SOUZA em 21/07/2022 08:38:44

Documento Assinado por: BRUNO DAMASCENO COSTA NOVO em 20/07/2022 13:31:42  
Documento Assinado por: ALAN CYNARA B NASCIMENTO em 20/07/2022 13:39:08  
Documento Assinado por: WELLINGTON GUIMARAES BENTES em 20/07/2022 14:59:21  
Documento Assinado por: CLAUDINEI SOARES em 21/07/2022 07:17:56  
Documento Assinado por: BRUNO RENE DA SILVA BARROSO em 21/07/2022 08:11:49

Documento assinado eletronicamente 173672/2022  
AMAZONPREV - FUNDO PREVIDENCIÁRIO DO ESTADO DO AMAZONAS  
Acesse: <https://www.portaldosegurado.am.gov.br/validar>  
e valide o código: MTCzNjcy



## Relatório de Investimentos – Junho/2022

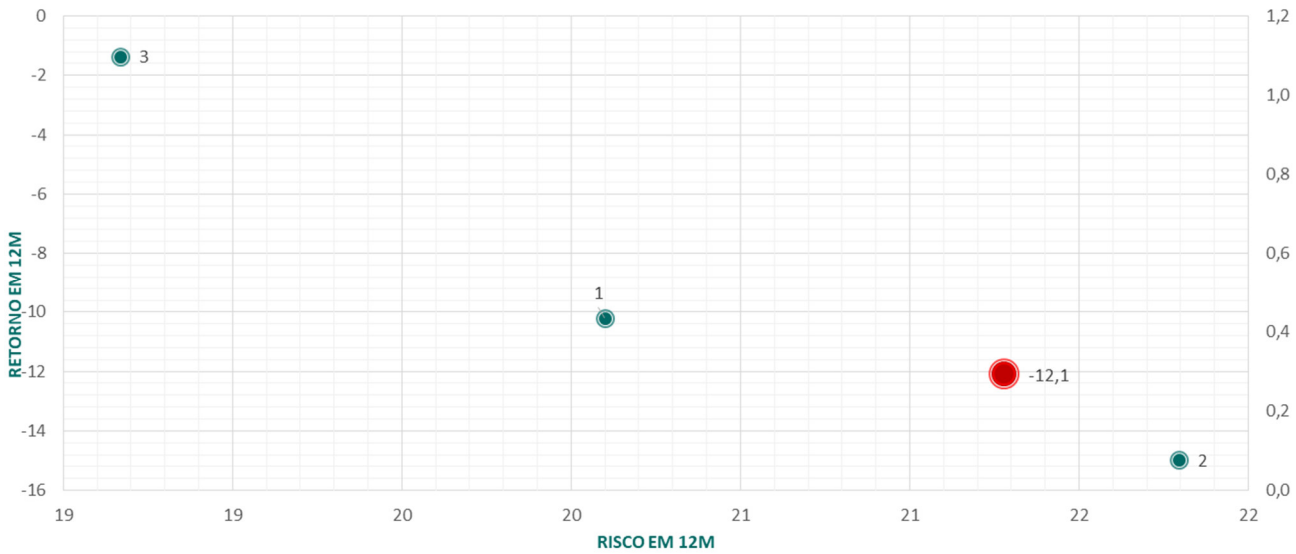


Gráfico 5: Art. 9-A-IIIº Resolução CMN nº. 4.963/2021 - Análise Risco x Retorno (12 M)

Nº	art.	Fundos	Retorno	Volatilidade	Prazo conversão resgate	Prazo pgto resgate
1	art 9º - A - III - BDR Nível I	BB Acoes Esg Is FIA -Bdr Nivel I	-10,20	20,10	D+001	D+004
2	art 9º - A - III - BDR Nível I	Safrá Consumo Americano FIA Bdr Nivel I	-14,97	21,79	D+001	D+004
3	art 9º - A - III - BDR Nível I	Itau Acoes Bdr Nivel I Fc	-1,35	18,67	D+001	D+003

Quadro 6. Legenda Gráfico 5.

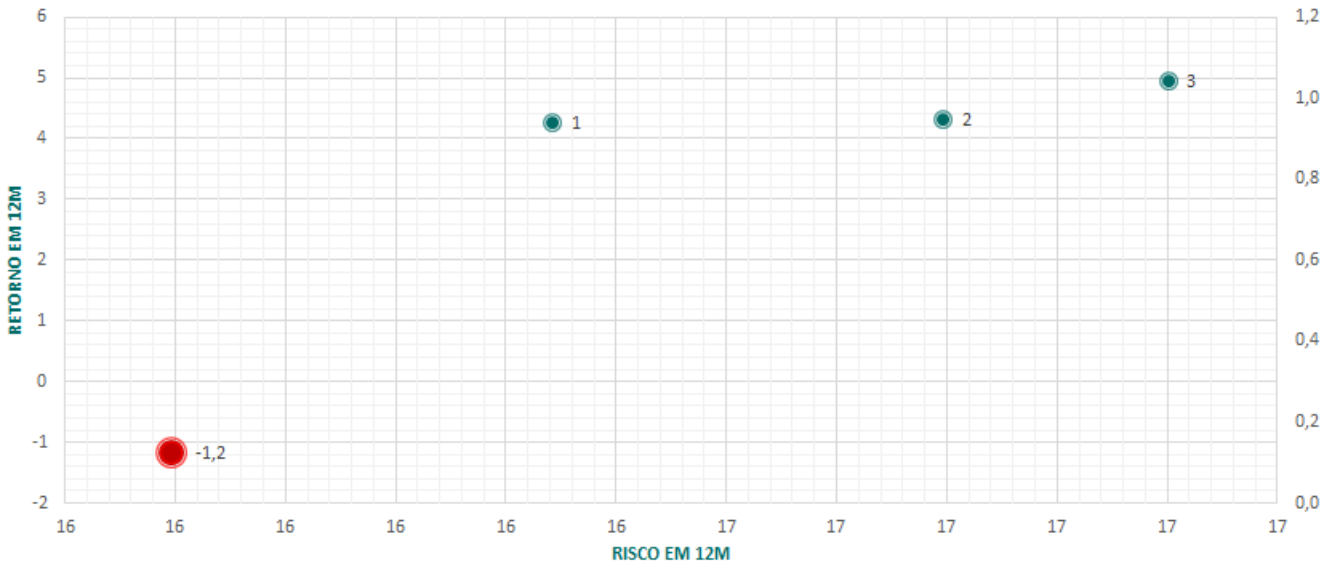


Gráfico 6: Art. 10º Resolução CMN nº. 4.963/2021 - Análise Risco x Retorno (12 M)

Documento Assinado por: LEONARDO A. DE S. CAVALCANTI em 21/07/2022 08:14:47  
 Documento Assinado por: ANDRE LUIS BENTES DE SOUZA em 21/07/2022 08:32:30  
 Documento Assinado por: MARCOS ROBERTO NASCIMENTO DE SOUZA em 21/07/2022 08:38:44

Documento Assinado por: BRUNO DAMASCENO COSTA NOVO em 20/07/2022 13:31:42  
 Documento Assinado por: ALAN CYNARA B NASCIMENTO em 20/07/2022 13:39:08  
 Documento Assinado por: WELLINGTON GUIMARAES BENTES em 20/07/2022 14:59:21  
 Documento Assinado por: CLAUDINEI SOARES em 21/07/2022 07:17:56  
 Documento Assinado por: BRUNO RENE DA SILVA BARROSO em 21/07/2022 08:11:49

Documento assinado eletronicamente 173672/2022  
 AMAZONPREV - FUNDO PREVIDENCIÁRIO DO ESTADO DO AMAZONAS  
 A ccesse: <https://www.portaldosegurado.am.gov.br/validar>  
 e valide o código: MTczNjcy



## Relatório de Investimentos – Junho/2022

Nº	art.	Fundos	Retorno	Volatilidade	Prazo conversão resgate	Prazo pgto resgate
1	art. 10º, inciso I, "a"	Safra S P Reais Pb FI Mult	-5,80	19,73	D+001	D+002
2	art. 10º, inciso I, "a"	Itau Private Mult S&P500 Brl Fc	-5,80	19,93	D+000	D+001
3	art. 10º, inciso I, "a"	BTG Pactual S&P 500 Brl FI Mult	-5,39	20,04	D+000	D+002
4	art. 10º, inciso I, "a"	Cx Fc Cap Prot Bolsa de Valores IV Mult			D+000	D+002
5	art. 10º, inciso I, "a"	Rio Bravo Protecao FI Mult			D+001	D+003
6	art. 10º, inciso I, "a"	Rio Bravo Protecao II FI Mult			D+001	D+003
7	art. 10º, inciso I, "b"	Vinci Strategic Partners I FIP Mult Cl A			-	-

Quadro 7. Legenda Gráfico 6.

Documento Assinado por: LEONARDO A. DE S. CAVALCANTI em 21/07/2022 08:14:47  
 Documento Assinado por: ANDRE LUIS BENTES DE SOUZA em 21/07/2022 08:32:30  
 Documento Assinado por: MARCOS ROBERTO NASCIMENTO DE SOUZA em 21/07/2022 08:38:44

Documento Assinado por: BRUNO DAMASCENO COSTA NOVO em 20/07/2022 13:31:42  
 Documento Assinado por: ALAN CYNARA B NASCIMENTO em 20/07/2022 13:39:08  
 Documento Assinado por: WELLINGTON GUIMARAES BENTES em 20/07/2022 14:59:21  
 Documento Assinado por: CLAUDINEI SOARES em 21/07/2022 07:17:56  
 Documento Assinado por: BRUNO RENE DA SILVA BARROSO em 21/07/2022 08:11:49

Documento assinado eletronicamente 173672/2022  
 AMAZONPREV - FUNDO PREVIDENCIÁRIO DO ESTADO DO AMAZONAS  
 Acesse: <https://www.portaldosegurado.am.gov.br/validar>  
 e valide o código: MTczNjcy



## Relatório de Investimentos – Junho/2022

### PARECER DO COMITÊ DE INVESTIMENTOS

O Comitê de Investimentos da Fundação Amazonprev – Fundo Previdenciário do Estado do Amazonas, reunido ordinariamente no dia 15 de julho de 2022, apresenta o Relatório de Investimentos, com base no mês de junho/2022, com o acompanhamento da Rentabilidade e Risco das diversas modalidades de operações realizadas nas aplicações dos recursos do RPPS.

O Relatório da Carteira da Amazonprev reflete os resultados sobre as decisões de investimentos e alocações deliberadas no período, com base em análise de Cenário Econômico e Estratégia de Alocação proposta pelo Comitê de Investimentos devidamente alinhada aos termos da Política de Investimentos aprovada para o exercício atual.

Todas as operações efetuadas, são acompanhadas pelo Controles Internos, e aprovadas pela Diretoria, com base nas Atas de Reunião do Comitê de Investimentos da Fundação Amazonprev.

Manaus – AM, 15 de julho de 2022.

**Alan Nascimento**  
Coordenador

**Bruno Costa Novo**  
Secretário

**Bruno Barroso**  
Membro

**Leonardo Cavalcanti**  
Membro

**Wellington Guimaraes**  
Membro

**Claudinei Soares**  
Membro

**André Luiz Bentes**  
Membro

**Marcos Souza**  
Membro

Documento Assinado por: LEONARDO A. DE S. CAVALCANTI em 21/07/2022 08:14:47  
Documento Assinado por: ANDRE LUIS BENTES DE SOUZA em 21/07/2022 08:32:30  
Documento Assinado por: MARCOS ROBERTO NASCIMENTO DE SOUZA em 21/07/2022 08:38:44

Documento Assinado por: BRUNO DAMASCENO COSTA NOVO em 20/07/2022 13:31:42  
Documento Assinado por: ALAN CYNARA B NASCIMENTO em 20/07/2022 13:39:08  
Documento Assinado por: WELLINGTON GUIMARAES BENTES em 20/07/2022 14:59:21  
Documento Assinado por: CLAUDINEI SOARES em 21/07/2022 07:17:56  
Documento Assinado por: BRUNO RENE DA SILVA BARROSO em 21/07/2022 08:11:49

Documento assinado eletronicamente 173672/2022  
AMAZONPREV - FUNDO PREVIDENCIÁRIO DO ESTADO DO AMAZONAS  
Acesse: <https://www.portaldosegurado.am.gov.br/validar>  
e valide o código: MTczNjcy

