

Relatório de Investimentos – Março/2023

Processo: **2023.A.03218**
Destino: **DIRAF / PRESI**
Assunto: **Relatório de Investimentos – Março/2023**
Data: **17/04/2023**

RELATÓRIO Nº. 018/2023/COMIV

Senhores Diretores,

O Comitê de Investimentos – COMIV apresenta o Relatório de Investimentos referente ao mês de **março/2023**, destacando:

- 1) Cenário econômico externo e interno, **fornecido pela LDB CONSULTORIA**, resumindo os principais acontecimentos que influenciaram nos resultados verificados nesse mês (**em anexo**);
- 2) Recursos do Fundo Previdenciário – FPREV – Poder Executivo, apresentando os saldos e **performance** dos Fundos de Investimentos, evolução dos saldos dos Fundos de Investimentos, imóveis e CVS, comparativo da rentabilidade com a Meta Atuarial, Evolução e variação dos recursos do FPREV Executivo (páginas 03 a 12);
- 3) Recursos do Fundo Previdenciário – FPREV – Assembleia Legislativa do Estado do Amazonas – ALE/FPREV (páginas 13 a 16);
- 4) Recursos do Fundo Previdenciário – FPREV - Ministério Público Estadual/PGJ – MPE-PGJ/FPREV (páginas 17 a 19);
- 5) Recursos do Fundo Previdenciário – FPREV - Defensoria Pública Estadual – DPE/FPREV - (páginas 20 a 22);
- 6) Recursos do Fundo Previdenciário – FPREV – Tribunal de Justiça – TJ/FPREV - (páginas 23 a 25)
- 7) Recursos do Fundo Previdenciário – FPREV – Tribunal de Contas do Amazonas – TCE/FPREV - (páginas 26 a 28);
- 8) Rentabilidade do Fundo Previdenciário - Consolidado – FPREV (páginas 29 a 30);
- 9) Disponibilidades do Fundo Financeiro – (páginas 31 a 32);
- 10) Disponibilidades da Taxa de Administração - (página 33);
- 11) Enquadramento das Aplicações Financeiras - (páginas 34 a 42);
- 12) Total dos Recursos e Evolução Histórica dos Recursos da Amazonprev (página 43);
- 13) Plano de Ação Mensal: Estratégia mensal para Alocação de Recursos (página 44);
- 14) Parecer do Comitê de Investimentos (página 45).

Documento Assinado por: BRUNO REINE DA SILVA BARROSO em 19/04/2023 14:10:06
Documento Assinado por: BRUNO DAMASCENO COSTA NOVO em 20/04/2023 08:24:39

Documento Assinado por: CLAUDINEI SOARES em 19/04/2023 13:33:43
Documento Assinado por: ALAN CYNARA B NASCIMENTO em 19/04/2023 13:29:29
Documento Assinado por: LEONARDO A. DE S. CAVALCANTI em 19/04/2023 13:32:21
Documento Assinado por: MARCOS ROBERTO NASCIMENTO DE SOUZA em 19/04/2023 13:43:51
Documento Assinado por: WELLINGTON GUIMARAES BENTES em 19/04/2023 14:00:26

Documento assinado eletronicamente 291437/2023
AMAZONPREV - FUNDO PREVIDENCIÁRIO DO ESTADO DO AMAZONAS
Acesse: <https://www.portaldosegurado.am.gov.br/validar>
e valide o código: MjxxNDM3



Relatório de Investimentos – Março/2023

2. RECURSOS DO FUNDO PREVIDENCIÁRIO – FPREV EXECUTIVO

2.1. SALDOS E PERFORMANCE RENDA FIXA

FUNDO DE INVESTIMENTO - SEGMENTO DE RENDA FIXA	SALDOS		VALORIZAÇÃO (%)					
	28/02/2023	31/03/2023	jan/23	fev/23	mar/23	TRIMESTRE	2023	ÚLTIMOS 12 MESES
BB PREVID TP VII	R\$ 8.043.854,99	R\$ 8.136.449,71	1,1014	0,9000	1,1511	3,1856%	3,1856%	13,0531%
CAIXA FI BRASIL 2024 I TP RF	R\$ 55.083.011,02	R\$ 55.783.264,18	1,3800	1,3300	1,2700	4,0330%	4,0330%	9,1400%
SAFRA SOBERANO REGIM PROP DI	R\$ 80.454.780,36	R\$ 81.389.423,95	1,1100	0,9000	1,1600	3,2034%	3,2100%	NC
TOTAL art. 7º, inciso I, "b"	R\$ 143.581.646,37	R\$ 145.309.137,84						
BRADESCO MAXI PODER PUBLICO	R\$ 17.623,50	R\$ 1.561.889,84	1,0600	0,8700	1,1100	3,0707%	3,0707%	12,5141%
BRADESCO FI RF DI PREMIUM	R\$ 2.454.921,93	R\$ -	1,1300	0,8800	-	2,0199%	2,0199%	12,4086%
CAIXA FI BRASIL REFERENCIADO DI LP	R\$ 44.087.698,42	R\$ 10.968.773,49	1,0942	0,7994	1,1508	3,0750%	3,0750%	NC
ICATU VANGUARDA FIRF PLUS LP	R\$ 60.249.403,83	R\$ -	0,3200	0,5700	-	0,8918%	0,8918%	NC
ITAU SOBERANO SIMPLES FIC	R\$ 8.653.542,25	R\$ 49.130.607,93	1,1200	0,9200	1,1600	3,2341%	3,2341%	NC
TOTAL art. 7º, inciso III, "a"	R\$ 115.463.189,93	R\$ 61.661.271,26						
SANTANDER CRED PRIV CRESCIMENT INST	R\$ 121.178.059,11	R\$ 101.691.218,01	(0,0809)	0,3073	0,8456	1,0737%	1,0737%	11,7035%
ITAU HIGH GRADE RF DP FIC FI	R\$ 149.984.209,19	R\$ 116.683.104,16	1,1800	0,7300	1,1700	3,1111%	3,1111%	13,9597%
BTG PACTUAL CRED CORP FIC FI RF CP	R\$ 98.465.460,48	R\$ 99.274.494,18	(0,3993)	0,0800	0,7500	0,4280%	0,4280%	11,3928%
MAG CRED PRIV FI RF LP	R\$ 62.134.843,84	R\$ 56.523.652,96	(0,4800)	(0,0900)	0,6200	0,0469%	0,0469%	10,6715%
PORTO SEGURO FI REFER DI CRED PRIV	R\$ 148.247.050,55	R\$ 115.673.979,00	0,3881	0,6095	1,0276	2,0378%	2,0378%	12,5251%
BNP PARIBAS MATCH DI FI RF REF CP	R\$ 74.307.121,78	R\$ 68.168.583,03	1,1507	0,9039	1,1794	3,2688%	3,2688%	NC
RIO BRAVO CREDITO PRIVADO FI RF	R\$ 12.583.106,82	R\$ 11.480.140,45	1,0700	0,1500	0,7800	2,0111%	2,0111%	NC
TOTAL art 7º, inciso V, "b"	R\$ 666.899.851,77	R\$ 569.495.171,79						
TOTAL RENDA FIXA	R\$ 925.944.688,07	R\$ 776.465.580,89						

Quadro 1.

Nota 1: Os percentuais de rentabilidade registrados acima são obtidos pela variação do valor das cotas de cada fundo de investimento. Essas variações não consideram as movimentações financeiras (aplicação e resgate) no período.

Nota 2: As movimentações neste mês tiveram como base a **Ata de reunião COMIV nº. 195/2023**, devidamente autorizada pela Diretoria: **3.1. FPREV EXECUTIVO: b) Recursos atuais: Migrar R\$ 40 milhões dos recursos aplicado no fundo ITAÚ AÇÕES DUNAMIS FIC (24.571.992/0001-75) para o fundo ITAU SOBERANO SIMPLES FIC (06.175.696/0001-73).**

Nota 3: As movimentações neste mês tiveram como base a **Ata de reunião COMIV nº. 196/2023**, devidamente autorizada pela Diretoria: **3.1. FPREV EXECUTIVO: c) Recursos atuais: Migrar R\$ 21 milhões dos recursos aplicado no fundo SANTANDER CRED PRIV CRESCIMENT INST (17.138.474/0001-05), e Migrar R\$ 50 milhões dos recursos aplicado no fundo ITAU HIGH GRADE RF CP FIC FI (09.093.883/0001-04) e Migrar R\$ 48 milhões dos recursos aplicado no fundo PORTO SEGURO FI REFERENCIADO DI CP (18.719.154/0001-01), todos para o fundo BRADESCO FI REFERENCIADO DI PREMIUM (03.399.411/0001-90), para fins de compra de Títulos Públicos Federais se mantidas as condições de cenário, além de realizar a rentabilidade obtida, bem como, mitigar o risco da carteira dado ao volume de recursos aplicados nesses fundos. No entanto, de forma a gerar menor impacto na marcação desses ativos, deve-se liquidar, inicialmente, 50% (cinquenta por cento) do valor sugerido para resgate e o restante após 15 (quinze) dias do pedido de baixa; e **Zerar** os recursos aplicado no fundo ICATU VANGUARDA RF FI PLUS LP (05.755.769/0001-33), direcionando os resgates para o fundo BRADESCO FI REFERENCIADO DI PREMIUM (03.399.411/0001-90), para fins de aquisição de títulos públicos federais, além de realizar a rentabilidade obtida, bem como, mitigar o risco da carteira dado ao volume de recursos aplicados nesses fundos.**

Nota 4: Registra-se a aquisição de Títulos Públicos Federais no volume de **R\$ 273.766.338,48** (duzentos e setenta e três milhões, setecentos e sessenta e seis mil, trezentos e trinta e oito reais e quarenta e oito centavos) em **março/2023**, com



Relatório de Investimentos – Março/2023

recursos disponíveis nos fundos indexados ao CDI, conforme Estratégia aprovada na Política de Investimentos, devidamente aprovada pelos conselhos, para o exercício/2023.

Nota 5: A opção por esse ativo justifica-se que, com base no cenário de incertezas fiscais para 2023, ocasionando na abertura da curva de juros, poderá realizar a aquisição de Títulos Públicos indexados à inflação, de forma a cumprir às orientações do Estudo ALM 2023, completando a Carteira de Títulos com vencimentos a partir de 2024 a 2045, sempre com taxas de juros que superem a meta atuarial. Além disso, devido a característica do papel de alta liquidez, deve otimizar as operações de aquisições de Títulos Públicos. Com cenário interno e externo cada vez mais incerto, a volatilidade dos ativos tem impactado os resultados, e aumentar a exposição em Renda Fixa para acima de 80% da carteira poderá melhorar o resultado da Amazonprev.

2.2 SALDOS E PERFORMANCE RENDA VARIÁVEL

FUNDO DE INVESTIMENTO - SEGMENTO DE RENDA VARIÁVEL	SALDOS		VALORIZAÇÃO (%)					
	28/02/2023	31/03/2023	jan/23	fev/23	mar/23	TRIMESTRE	2023	ÚLTIMOS 12 MESES
ARX INCOME INSTITUCIONAL FIC FIA	R\$ 61.822.879,25	R\$ 59.821.435,38	2,2500	(9,3900)	(3,2400)	-10,3531%	-10,3531%	-22,6485%
AZ QUEST SMALL MID INST. FIC FIA	R\$ 68.522.412,20	R\$ 66.486.299,63	2,6600	(5,1100)	(2,9700)	-5,4791%	-5,4791%	-18,0700%
BB PREVID AÇÕES VALOR FIC FIA	R\$ 94.083.583,56	R\$ 90.881.635,92	3,3369	(7,3365)	(3,4033)	-7,5033%	-7,5033%	-17,8763%
BB AÇÕES SELEÇÃO FATOR FIC FI	R\$ 47.564.098,13	R\$ 45.800.847,91	4,4575	(8,5053)	(3,7071)	-7,9699%	-7,9699%	-18,0850%
BRADESCO FIA MID SMALL CAPS	R\$ 105.887.704,67	R\$ 101.009.487,13	3,3500	(8,7400)	(4,6100)	-10,0308%	-10,0308%	-26,1478%
BRASIL CAPITAL RP INSTIT FIC AÇÕES	R\$ 37.102.878,96	R\$ 36.145.842,25	1,8600	(4,7800)	(2,5800)	-5,5113%	-5,5113%	-17,7618%
BTG ABSOLUTO FIQ FIA	R\$ 181.180.993,29	R\$ 171.191.079,37	4,6590	(6,2900)	(6,0900)	-7,8969%	-7,8969%	-15,1000%
CAIXA FIC FIA BRASIL AÇÕES LIVRE QUANT	R\$ 11.958.109,21	R\$ 11.655.768,56	3,3040	(5,8467)	(2,5283)	-5,1950%	-5,1950%	-9,8435%
DAYCOVAL IBOVESPA ATIVO FI AÇÕES	R\$ 17.556.207,17	R\$ 16.940.473,77	3,8238	(7,8619)	(3,5072)	-7,6938%	-7,6938%	-15,1856%
ICATÚ VANGUARDA DIVIDENDOS FIA	R\$ 77.778.128,55	R\$ 75.289.440,28	3,3400	(6,9000)	(3,2000)	-6,8692%	-6,8692%	-13,3979%
ITAÚ AÇÕES DUNAMIS FIC	R\$ 89.605.823,85	R\$ 47.667.561,92	2,4200	(6,8000)	(3,9300)	-8,2960%	-8,2960%	-8,7207%
ITAU SMALL CAPS VALUATION	R\$ 64.653.167,43	R\$ 63.110.881,28	2,2900	(8,6000)	(2,3900)	-8,7414%	-8,7414%	-23,3700%
OCCAM FIC FIA	R\$ 86.374.790,91	R\$ 83.958.027,63	2,7500	(6,4400)	(2,8000)	-6,5588%	-6,5588%	-12,6340%
VINCI MOSAICO INSTITUCIONAL FIA	R\$ 90.010.737,08	R\$ 86.978.179,33	3,2400	(6,4700)	(3,3700)	-6,6937%	-6,6937%	-19,7869%
GUEPARDO INSTITUCIONAL FIC FIA	R\$ 56.801.889,09	R\$ 56.212.852,81	(0,9062)	(3,6874)	(1,0370)	-5,5500%	-5,5500%	-2,5525%
VINCI SELECTION EQUITIES FIA	R\$ 33.668.187,06	R\$ 32.522.099,33	2,4300	(6,7000)	(3,4000)	-7,6821%	-7,6821%	-15,2500%
TRIGONO FLAGSHIP INST FIC FIA	R\$ 41.109.363,97	R\$ 38.515.579,21	3,3700	(4,0000)	(6,3100)	-7,0265%	-7,0265%	-1,8800%
TRIGONO DELPHOS INCOME INST FIC FIA	R\$ 4.791.772,79	R\$ 4.573.383,87	5,2300	(4,1900)	(4,5600)	-3,7766%	-3,7766%	9,1900%
TARPON GT 30 FIC FIA	R\$ 59.956.608,42	R\$ 57.513.684,05	2,3495	(2,5289)	(4,0745)	-4,3036%	-4,3036%	-4,3704%
4UM SMALL CAPS FIA	R\$ 38.387.235,79	R\$ 34.575.271,25	0,9800	(4,4500)	(9,9300)	-13,0947%	-13,0947%	-21,4400%
4UM MARLIM DIVIDENDOS FIA	R\$ 4.075.948,13	R\$ 4.059.673,89	3,9400	(6,2400)	(0,4000)	-2,9357%	-2,9357%	-7,8500%
CONSTANCIA FUNDAMENTO FIA	R\$ 39.012.161,46	R\$ 37.911.854,51	3,8300	(6,1600)	(2,8200)	-5,3136%	-5,3136%	-12,7300%
CLARITAS VALOR FEEDER FIC FIA	R\$ 13.738.719,14	R\$ 12.945.074,01	4,8300	(7,1100)	(5,7600)	-8,2323%	-8,2323%	-15,0100%
TOTAL art. 8º, inciso I	R\$ 1.325.643.400,11	R\$ 1.235.766.433,29						
TOTAL RENDA VARIÁVEL	R\$ 1.325.643.400,11	R\$ 1.235.766.433,29						

Quadro 2.

Nota 1: Os percentuais de rentabilidade registrados acima são obtidos pela variação do valor das cotas de cada fundo de investimento. Essas variações não consideram as movimentações financeiras (aplicação e resgate) no período.



Relatório de Investimentos – Março/2023

2.3 SALDOS E PERFORMANCE INVESTIMENTOS NO EXTERIOR

SEGMENTO DE APLICAÇÃO - INVESTIMENTO NO EXTERIOR	SALDOS		VALORIZAÇÃO (%)					
	28/02/2023	31/03/2023	jan/23	fev/23	mar/23	TRIMESTRE	2023	ÚLTIMOS 12 MESES
GENIAL MS GLOBAL BRANDS FIC FIA	R\$ 32.254.023,76	R\$ 32.916.373,26	(0,3442)	(0,2519)	2,0535	1,4461%	1,4461%	1,9410%
GENIAL MS US GROWTH FIC FIA IE	R\$ 14.402.313,93	R\$ 14.220.783,15	11,3838	0,7117	(1,2604)	10,7626%	10,7626%	-33,4062%
SANTAND FI GLOBAL EQUITIES MULTIMERC	R\$ 45.851.396,15	R\$ 45.194.661,58	1,9150	0,4458	(1,4323)	0,9031%	0,9031%	-2,5660%
SCHRODER SUSTENT ACOES GLOBAIS FIC FIA	R\$ 25.585.616,92	R\$ 25.809.351,34	1,7400	0,3500	0,3100	2,4126%	2,4126%	-0,1114%
TOTAL art 9º - A - II - Sufixo Investimento no Exte	R\$ 118.093.350,76	R\$ 118.141.169,33						
BB AÇÕES ESG FIA - BDR NIVEL I	R\$ 58.016.210,22	R\$ 58.648.226,57	1,9414	0,3785	1,0893	3,4725%	3,4725%	-4,0687%
SAFRA CONSUMO AMERICANO BDR	R\$ 26.538.223,98	R\$ 27.086.095,71	2,5500	0,2300	2,0600	4,9033%	4,9033%	-6,5577%
ITAU BDR NIVEL I AÇÕES FIC	R\$ 30.539.198,83	R\$ 30.030.953,07	0,1500	(0,8100)	(1,6600)	-2,3102%	-2,3102%	-4,2384%
TOTAL art 9º - A - III - BDR Nível I	R\$ 115.093.633,03	R\$ 115.765.275,35						
TOTAL INVESTIMENTOS NO EXTERIOR	R\$ 233.186.983,79	R\$ 233.906.444,68						

Quadro 3.

Nota 1: Os percentuais de rentabilidade registrados acima são obtidos pela variação do valor das cotas de cada fundo de investimento. Essas variações não consideram as movimentações financeiras (aplicação e resgate) no período.

Documento Assinado por: BRUNO RENE DA SILVA BARROSO em 19/04/2023 14:10:06
Documento Assinado por: BRUNO DAMASCENO COSTA NOVO em 20/04/2023 08:24:39

Documento Assinado por: CLAUDINEI SOARES em 19/04/2023 13:33:43
Documento Assinado por: ALAN CYNARA B NASCIMENTO em 19/04/2023 13:29:29
Documento Assinado por: LEONARDO A. DE S. CAVALCANTI em 19/04/2023 13:32:21
Documento Assinado por: MARCOS ROBERTO NASCIMENTO DE SOUZA em 19/04/2023 13:43:51
Documento Assinado por: WELLINGTON GUIMARAES BENTES em 19/04/2023 14:00:26

Documento assinado eletronicamente 291437/2023
AMAZONPREV - FUNDO PREVIDENCIÁRIO DO ESTADO DO AMAZONAS
Acesse: <https://www.portaldosegurado.am.gov.br/validar>
e valide o código: MjxxNDM3



Relatório de Investimentos – Março/2023

2.4 SALDOS E PERFORMANCE – FUNDOS ESTRUTURADOS

SEGMENTO DE APLICAÇÃO - FUNDOS ESTRUTURADOS	SALDOS		VALORIZAÇÃO (%)						
	28/02/2023	31/03/2023	jan/23	fev/23	mar/23	TRIMESTRE	2023	ÚLTIMOS 12 MESES	
BTG PACTUAL S&P 500 BRL FI MULT	R\$ 15.664.253,74	R\$ 16.312.507,03	6,3806	(1,7400)	2,0100	6,6306%	6,6306%	1,0300%	
FI CAIXA CAPITAL PROTEGIDO IV FIM	R\$ 15.308.357,80	R\$ 15.199.886,93	1,7263	(2,1723)	(0,7086)	-1,1948%	-1,1948%	-8,7505%	
CAIXA FIC CAPITAL PROTEGIDO IBOV V LP	R\$ 17.409.407,46	R\$ 17.480.820,69	1,5819	0,3305	0,4102	2,3357%	2,3357%	NC	
RIO BRAVO PROTEÇÃO FI MM	R\$ 15.207.141,28	R\$ 15.163.408,23	1,6700	(2,4000)	(0,2900)	-1,0578%	-1,0578%	0,5767%	
RIO BRAVO PROTEÇÃO BOLSA AMERICANA FIM	R\$ 30.604.103,18	R\$ 31.084.802,04	0,8100	0,9000	1,5700	3,3143%	3,3143%	NC	
RIO BRAVO PROTEÇÃO II FI MM	R\$ 10.338.992,69	R\$ 10.542.667,23	0,2100	0,2800	1,9700	2,4703%	2,4703%	5,5140%	
TOTAL art. 10º, inciso I	R\$ 104.532.256,15	R\$ 105.784.092,15							
BTG ECONOMIA REAL FIP	R\$ 35.148.130,01	R\$ 41.142.984,00	(0,1096)	(0,0900)	17,0600	16,8264%	16,8264%	-2,7400%	
BTG PACTUAL IMPACTO FIP	R\$ 19.172.799,53	R\$ 21.352.741,81	(0,2700)	(0,0400)	11,3700	11,0248%	11,0248%	4,3708%	
CLA VINCI STRATEGIC PARTINERS I FIP MULT	R\$ 1.443.447,53	R\$ 1.434.608,42	14,4800	0,3400	(0,6100)	14,1685%	14,1685%	NC	
KINEA PRIVATE EQUITY FEEDER INST I FIP	R\$ 16.432.953,05	R\$ 15.131.464,79	(0,9729)	(1,6350)	(7,9200)	-10,3067%	-10,3067%	-22,3872%	
TOTAL art. 10º, inciso II	R\$ 72.197.330,12	R\$ 79.061.799,02							
TOTAL FUNDOS ESTRUTURADOS	R\$ 176.729.586,27	R\$ 184.845.891,17							
TOTAL GERAL	R\$ 2.661.504.658,24	R\$ 2.430.984.350,03							
DISPONIBILIDADE FINANCEIRA EM CONTA CORRENTE	R\$ 50.007.629,73	R\$ 10.000.000,00							
VALORES EM TRÂNSITO	R\$ -	R\$ -							
TOTAL RECURSOS	R\$ 3.208.168.577,86	R\$ 2.440.984.350,03							

Quadro 4.

Nota 1: Os percentuais de rentabilidade registrados acima são obtidos pela variação do valor das cotas de cada fundo de investimento. Essas variações não consideram as movimentações financeiras (aplicação e resgate) no período.

Nota 2: Registra-se a variação POSITIVA da cota do Fundo FIP BTG ECONOMIA REAL, que subiu para R\$2,0571492, no dia 31/03/2023, representando um aumento de 17% na cota do dia anterior, reflexo da boa performance dos ativos durante o último ano. Destaca-se que o principal vetor de crescimento foi a companhia Inspira, seguido pelo crescimento da companhia CDF.

Nota 3: Registra-se no dia 31/03/2023, o Fundo FIP BTG IMPACTO, teve um impacto POSITIVO em seu patrimônio líquido correspondente a 11,33% (Onze inteiros e trinta e três centésimos por cento) em comparação ao patrimônio líquido em 30/03/2023, em virtude da remarcação a valor justo da ação ON GG Educacional - CNPJ: 18.260.822/0001-77, companhia investida pelo Fundo.



Relatório de Investimentos – Março/2023

2.5 DISTRIBUIÇÃO DOS RECURSOS POR INSTITUIÇÃO FINANCEIRA

INSTITUIÇÃO	jan/23	fev/23	mar/23
BRASESCO	R\$ 406.414.157,46	R\$ 108.360.250,10	R\$ 102.571.376,97
BTG	R\$ 376.986.257,50	R\$ 349.631.637,05	R\$ 349.273.806,39
ITAÚ	R\$ 350.156.560,58	R\$ 343.435.941,55	R\$ 306.623.108,36
BANCO DO BRASIL	R\$ 240.806.700,82	R\$ 207.707.746,90	R\$ 203.467.160,11
CAIXA	R\$ 194.996.878,40	R\$ 143.846.583,91	R\$ 111.088.513,85
ICATU	R\$ 193.477.469,88	R\$ 138.027.532,38	R\$ 75.289.440,28
SANTANDER	R\$ 166.461.154,32	R\$ 167.029.455,26	R\$ 146.885.879,59
PORTO	R\$ 147.348.956,86	R\$ 148.247.050,55	R\$ 115.673.979,00
VINCI	R\$ 133.595.048,21	R\$ 125.122.371,67	R\$ 120.934.887,08
SAFRA	R\$ 123.693.376,50	R\$ 106.993.004,34	R\$ 108.475.519,66
OCCAM	R\$ 113.115.874,73	R\$ 86.374.790,91	R\$ 83.958.027,63
BNP	R\$ 73.641.461,23	R\$ 74.307.121,78	R\$ 68.168.583,03
AZ QUEST	R\$ 72.214.401,78	R\$ 68.522.412,20	R\$ 66.486.299,63
RIO BRAVO	R\$ 68.785.574,16	R\$ 68.733.343,97	R\$ 68.271.017,95
ARX	R\$ 68.226.549,71	R\$ 61.822.879,25	R\$ 59.821.435,38
MONGERAL	R\$ 62.188.191,33	R\$ 62.134.843,84	R\$ 56.523.652,96
TARPON	R\$ 61.512.163,72	R\$ 59.956.608,42	R\$ 57.513.684,05
GUEPARDO	R\$ 58.976.619,67	R\$ 56.801.889,09	R\$ 56.212.852,81
TRÍGONO	R\$ 47.825.159,18	R\$ 45.901.136,76	R\$ 43.088.963,08
PLURAL	R\$ 46.636.010,99	R\$ 46.656.337,69	R\$ 47.137.156,41
4UM	R\$ 44.523.462,47	R\$ 42.463.183,92	R\$ 38.634.945,14
CONSTANCIA	R\$ 41.573.174,56	R\$ 39.012.161,46	R\$ 37.911.854,51
BRASIL CAPITAL	R\$ 38.964.057,48	R\$ 37.102.878,96	R\$ 36.145.842,25
SCHRODER	R\$ 25.496.845,59	R\$ 25.585.616,92	R\$ 25.809.351,34
DAYCOVAL	R\$ 19.054.237,75	R\$ 17.556.207,17	R\$ 16.940.473,77
INTRAG	R\$ 16.706.105,61	R\$ 16.432.953,05	R\$ 15.131.464,79
CLARITAS	R\$ 14.790.678,44	R\$ 13.738.719,14	R\$ 12.945.074,01
TOTAL	R\$ 3.208.167.128,93	R\$ 2.661.504.658,24	R\$ 2.430.984.350,03

Quadro 5.

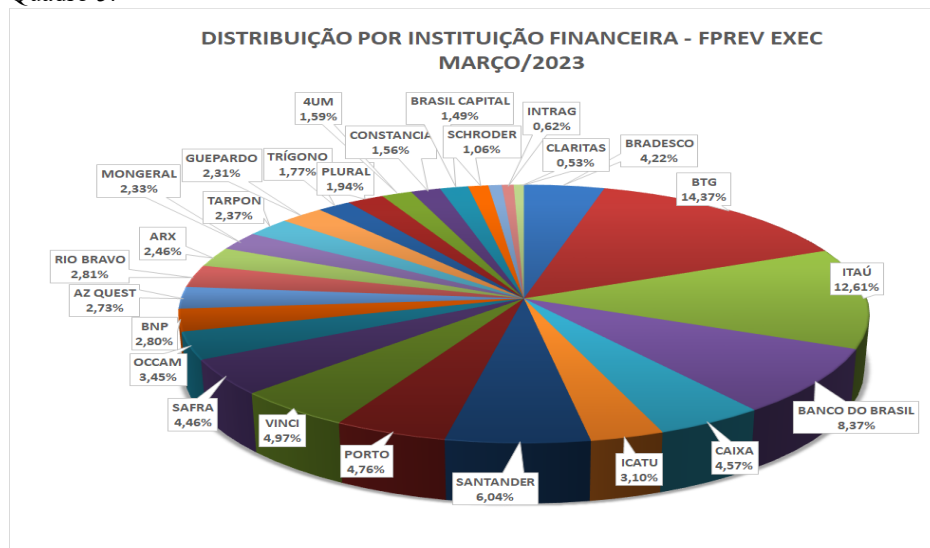


Gráfico 1.



Relatório de Investimentos – Março/2023

2.6 CARACTERÍSTICAS DOS TÍTULOS PÚBLICOS FEDERAIS

DATA DA LIQUIDAÇÃO	ORIGEM DO RECURSO / ÓRGÃO	VENCIMENTO	VALOR NA COMPRA	PU de compra (RS)	TAXA %	QUANTIDADE	INSTITUIÇÃO CEDENTE
14/01/2014	EXECUTIVO	15/05/2023	RS 99.765.417,74	2.314,7428710	6,4800%	43.100	BANCO BRADESCO
14/01/2014	EXECUTIVO	15/08/2030	RS 99.437.031,23	2.288,5392690	6,5998%	43.450	BANCO BRADESCO
28/01/2014	EXECUTIVO	15/08/2030	RS 98.620.663,31	2.235,6371889	6,9000%	44.113	BANCO BRADESCO
14/01/2014	EXECUTIVO	15/08/2040	RS 99.980.152,45	2.254,3439110	6,6000%	44.350	BANCO BRADESCO
29/01/2014	ASSEMBLEIA	15/08/2030	RS 1.357.103,79	2.288,5392690	6,5998%	593	BANCO BRADESCO
02/02/2022	EXECUTIVO	15/05/2023	RS 50.001.368,89	3.830,9354040	6,5300%	13.052	BANCO DO BRASIL
09/02/2022	EXECUTIVO	15/05/2023	RS 50.003.301,13	3.846,4077790	6,3930%	13.000	BTG PACTUAL CTVM
11/02/2022	TRIBUNAL DE JUSTIÇA	15/05/2023	RS 39.974.516,15	3.843,7034760	6,5450%	10.400	BTG PACTUAL CTVM
22/02/2022	EXECUTIVO	15/05/2023	RS 99.996.472,56	3.867,5874130	6,4120%	25.855	BTG PACTUAL CTVM
23/02/2022	EXECUTIVO	15/05/2023	RS 99.996.737,59	3.870,7415650	6,4200%	25.834	BANCO BRADESCO
24/02/2022	EXECUTIVO	15/05/2023	RS 99.999.092,10	3.871,2822620	6,4700%	25.831	BANCO BRADESCO
25/02/2022	EXECUTIVO	15/05/2023	RS 99.999.165,21	3.879,8465590	6,3450%	25.774	XP INVESTIMENTOS CCTVM
07/03/2022	EXECUTIVO	15/05/2023	RS 49.999.855,96	3.892,5539870	6,3250%	12.845	XP INVESTIMENTOS CCTVM
08/03/2022	EXECUTIVO	15/05/2023	RS 99.997.284,19	3.894,2785340	6,3550%	25.678	BTG PACTUAL CTVM
17/03/2022	EXECUTIVO	15/05/2023	RS 49.997.851,75	3.928,1781700	6,0820%	12.728	XP INVESTIMENTOS CCTVM
26/05/2022	EXECUTIVO	15/08/2024	RS 32.996.277,05	4.035,2546230	5,9080%	8.177	BTG PACTUAL CTVM
26/05/2022	EXECUTIVO	15/05/2025	RS 32.996.442,13	3.995,2103320	5,7700%	8.259	ITAU UNIBANCO S/A
26/05/2022	EXECUTIVO	15/08/2032	RS 32.999.881,95	4.101,4021820	5,7600%	8.046	ITAU UNIBANCO S/A
27/05/2022	EXECUTIVO	15/08/2024	RS 99.996.790,45	4.042,2342330	5,8400%	24.738	XP INVESTIMENTOS CCTVM
30/05/2022	EXECUTIVO	15/08/2024	RS 99.996.581,53	4.045,3328020	5,8300%	24.719	XP INVESTIMENTOS CCTVM
31/05/2022	EXECUTIVO	15/08/2024	RS 99.996.708,44	4.032,4505380	6,0200%	24.798	BRADESCO
31/05/2022	EXECUTIVO	15/08/2024	RS 60.469.094,79	4.031,2729860	6,0350%	15.000	XP INVESTIMENTOS CCTVM
09/06/2022	MINISTÉRIO PÚBLICO	15/08/2024	RS 49.999.161,74	4.059,0324520	5,8090%	12.318	SANTANDER
15/06/2022	TRIBUNAL DE JUSTIÇA	15/05/2023	RS 199.999.428,21	3.969,1088970	6,7400%	50.389	XP INVESTIMENTOS CCTVM
07/07/2022	EXECUTIVO	15/08/2040	RS 49.997.001,46	4.077,3936930	6,0348%	12.262	XP INVESTIMENTOS CCTVM
07/07/2022	EXECUTIVO	15/05/2035	RS 49.997.851,49	4.023,0006030	6,0300%	12.428	BANCO BRADESCO
12/07/2022	ASSEMBLEIA	15/05/2035	RS 5.499.958,54	3.946,4559030	6,2700%	1.394	BTG PACTUAL CTVM
12/07/2022	TRIBUNAL DE CONTAS	15/05/2035	RS 16.999.871,84	3.946,4559030	6,2700%	4.308	BTG PACTUAL CTVM
12/07/2022	TRIBUNAL DE JUSTIÇA	15/05/2035	RS 47.499.641,91	3.946,4559030	6,2700%	12.036	BTG PACTUAL CTVM
12/07/2022	MINISTÉRIO PÚBLICO	15/05/2035	RS 19.999.849,23	3.946,4559030	6,2700%	5.068	BTG PACTUAL CTVM
12/07/2022	DEFENSORIA PÚBLICA	15/05/2035	RS 9.999.924,61	3.946,4559030	6,2700%	2.534	BTG PACTUAL CTVM
18/11/2022	EXECUTIVO	15/08/2024	RS 99.997.037,06	3.988,7130860	6,7000%	25.070	XP INVESTIMENTOS CCTVM
24/11/2022	EXECUTIVO	15/08/2024	RS 99.998.464,79	3.977,3472590	7,0100%	25.142	XP INVESTIMENTOS CCTVM
24/11/2022	EXECUTIVO	15/08/2028	RS 44.998.285,53	3.983,9119550	6,3100%	11.295	BGC LIQUIDEZ
24/11/2022	EXECUTIVO	15/08/2032	RS 44.998.054,42	3.955,8729160	6,3100%	11.375	BGC LIQUIDEZ
24/11/2022	EXECUTIVO - LTN	01/01/2025	RS 10.005.811,97	758,0160580	14,0800%	13.200	BGC LIQUIDEZ
13/12/2022	DEFENSORIA PÚBLICA	15/05/2025	RS 35.000.000,00	3.970,9698140	6,3925%	8.814	XP INVESTIMENTOS CCTVM
13/12/2022	MINISTÉRIO PÚBLICO	15/05/2025	RS 12.000.000,00	3.970,9698140	6,3925%	3.022	XP INVESTIMENTOS CCTVM
13/12/2022	TRIBUNAL DE JUSTIÇA	15/05/2025	RS 2.998.480,93	3.970,9698140	6,3925%	755	XP INVESTIMENTOS CCTVM
13/12/2022	TRIBUNAL DE CONTAS	15/05/2027	RS 10.000.000,00	3.958,6053090	6,3100%	2.526	BGC LIQUIDEZ
13/12/2022	TRIBUNAL DE JUSTIÇA	15/05/2027	RS 40.001.143,66	3.958,6053090	6,3100%	10.105	BGC LIQUIDEZ
15/12/2022	TRIBUNAL DE JUSTIÇA	15/08/2024	RS 49.998.121,72	4.008,1867660	6,9500%	12.474	XP INVESTIMENTOS CCTVM
15/12/2022	TRIBUNAL DE CONTAS	15/08/2024	RS 49.998.121,72	4.008,1867660	6,9500%	12.474	XP INVESTIMENTOS CCTVM
15/12/2022	EXECUTIVO	15/08/2032	RS 30.000.634,84	3.947,4519530	6,4350%	7.600	BGC LIQUIDEZ
15/12/2022	MINISTÉRIO PÚBLICO	15/08/2028	RS 19.997.391,52	3.982,7507510	6,4600%	5.021	BGC LIQUIDEZ
20/12/2022	ASSEMBLEIA	15/08/2026	RS 1.199.255,73	3.997,5191060	6,5830%	300	XP INVESTIMENTOS CCTVM
20/12/2022	EXECUTIVO	15/08/2026	RS 43.796.819,33	3.997,5191060	6,5830%	10.956	XP INVESTIMENTOS CCTVM
02/01/2023	EXECUTIVO	15/05/2025	RS 49.999.402,21	4.002,5137860	6,3300%	12.492	XP INVESTIMENTOS CCTVM
04/01/2023	EXECUTIVO	15/08/2026	RS 49.998.898,46	4.042,6017520	6,3700%	12.368	BANCO BRADESCO
04/01/2023	MINISTÉRIO PÚBLICO	15/08/2026	RS 49.998.898,47	4.042,6017520	6,3700%	12.368	XP INVESTIMENTOS CCTVM
02/02/2023	EXECUTIVO	15/08/2032	RS 49.999.079,97	4.050,1482360	6,3230%	12.345	XP INVESTIMENTOS CCTVM
02/02/2023	EXECUTIVO	15/05/2033	RS 50.001.797,93	3.967,7668570	6,3890%	12.602	BGC LIQUIDEZ
07/02/2023	EXECUTIVO	15/08/2040	RS 99.998.414,72	3.945,3331780	6,4990%	25.346	BGC LIQUIDEZ
10/02/2023	EXECUTIVO	15/08/2040	RS 50.000.319,67	3.989,4933110	6,4000%	12.533	BGC LIQUIDEZ
10/02/2023	EXECUTIVO	15/08/2040	RS 49.996.382,76	3.992,6834980	6,3920%	12.522	BRADESCO
13/02/2023	EXECUTIVO	15/05/2035	RS 49.996.084,50	3.970,4641440	6,3800%	12.592	XP INVESTIMENTOS CCTVM
27/02/2023	EXECUTIVO	15/05/2033	RS 49.999.200,55	4.029,5938550	6,2900%	12.408	XP INVESTIMENTOS CCTVM
27/02/2023	EXECUTIVO	15/08/2040	RS 49.998.484,59	3.900,3420380	6,3800%	12.819	BTG PACTUAL CTVM
28/02/2023	EXECUTIVO	15/08/2040	RS 45.001.168,51	3.914,5066550	6,3500%	11.496	BTG PACTUAL CTVM
28/02/2023	TRIBUNAL DE JUSTIÇA	15/08/2040	RS 4.998.825,00	3.914,5066550	6,3500%	1.277	BTG PACTUAL CTVM
28/02/2023	TRIBUNAL DE JUSTIÇA	15/05/2033	RS 13.998.069,71	4.043,3477691	6,2500%	3.462	BTG PACTUAL CTVM
28/02/2023	DEFENSORIA PÚBLICA	15/05/2033	RS 1.997.413,76	4.043,3477691	6,2500%	494	BTG PACTUAL CTVM
28/02/2023	MINISTÉRIO PÚBLICO	15/05/2033	RS 12.000.655,95	4.043,3477691	6,2500%	2.968	BTG PACTUAL CTVM
28/02/2023	TRIBUNAL DE CONTAS	15/05/2033	RS 18.999.690,80	4.043,3477691	6,2500%	4.699	BTG PACTUAL CTVM
28/02/2023	ASSEMBLEIA	15/05/2033	RS 3.000.163,99	4.043,3477691	6,2500%	742	BTG PACTUAL CTVM
01/03/2023	EXECUTIVO	15/08/2040	RS 49.998.152,56	3.876,7273440	6,4510%	12.897	BTG PACTUAL CTVM
01/03/2023	TRIBUNAL DE JUSTIÇA	15/05/2033	RS 49.999.547,60	4.018,2871980	6,3460%	12.443	BGC LIQUIDEZ
03/03/2023	MINISTÉRIO PÚBLICO	15/08/2040	RS 16.718.686,43	3.870,0663039	6,4810%	4.320	BTG PACTUAL CTVM
03/03/2023	EXECUTIVO	15/08/2040	RS 33.278.800,15	3.870,0663039	6,4810%	8.599	BTG PACTUAL CTVM
06/03/2023	TRIBUNAL DE CONTAS	15/05/2035	RS 29.999.802,85	3.988,2747740	6,4280%	7.522	BGC LIQUIDEZ
28/03/2023	TRIBUNAL DE JUSTIÇA	15/08/2040	RS 9.997.260,98	4.032,7797410	6,1900%	2.479	BGC LIQUIDEZ
28/03/2023	EXECUTIVO	15/08/2040	RS 80.401.529,70	4.032,7797410	6,1900%	19.937	BGC LIQUIDEZ
28/03/2023	DEFENSORIA PÚBLICA	15/08/2040	RS 3.000.388,13	4.032,7797410	6,1900%	744	BGC LIQUIDEZ
28/03/2023	ASSEMBLEIA	15/08/2040	RS 2.601.142,93	4.032,7797410	6,1900%	645	BGC LIQUIDEZ
29/03/2023	EXECUTIVO	15/08/2040	RS 24.998.990,87	4.025,6023950	6,2130%	6.210	BTG PACTUAL CTVM
29/03/2023	EXECUTIVO	15/05/2035	RS 15.002.435,16	4.134,0411010	6,1230%	3.629	BTG PACTUAL CTVM
29/03/2023	TRIBUNAL DE JUSTIÇA	15/05/2035	RS 9.996.111,38	4.134,0411010	6,1230%	2.418	BTG PACTUAL CTVM
30/03/2023	EXECUTIVO	15/05/2035	RS 25.002.106,94	4.140,7928030	6,1100%	6.038	XP INVESTIMENTOS CCTVM
30/03/2023	EXECUTIVO	15/08/2040	RS 15.005.470,96	4.047,8745510	6,1650%	3.707	XP INVESTIMENTOS CCTVM
30/03/2023	TRIBUNAL DE JUSTIÇA	15/08/2040	RS 9.998.250,14	4.047,8745510	6,1650%	2.470	XP INVESTIMENTOS CCTVM
31/03/2023	EXECUTIVO	15/08/2040	RS 20.000.649,11	4.035,6434850	6,2001%	4.956	XP INVESTIMENTOS CCTVM
31/03/2023	EXECUTIVO	15/05/2035	RS 10.078.203,03	4.135,4957040	6,1330%	2.437	XP INVESTIMENTOS CCTVM
31/03/2023	TRIBUNAL DE JUSTIÇA	15/05/2035	RS 9.925.189,69	4.135,4957040	6,1330%	2.400	XP INVESTIMENTOS CCTVM
TOTAL			RS 3.759.543.772,80			928.738	

Quadro 6.

Nota: Referente as operações de compra de Títulos Públicos realizadas desde 2014 com a descrição do ativo e da instituição financeira contraparte. A custódia é realizada pela Instituição XP Investimentos.

Documento Assinado por: CLAUDINEI SOARES em 19/04/2023 13:33:43
 Documento Assinado por: ALAN CYNARA B. NASCIMENTO em 19/04/2023 13:29:29
 Documento Assinado por: LEONARDO A. DE S. CAVALCANTI em 19/04/2023 13:32:21
 Documento Assinado por: MARCOS ROBERTO NASCIMENTO DE SOUZA em 19/04/2023 13:43:51
 Documento Assinado por: WELLINGTON GUIMARAES BENTES em 19/04/2023 14:00:26

 Documento assinado eletronicamente 29/14/37/2023
 AMAZONPREV - FUNDO PREVIDENCIÁRIO DO ESTADO DO AMAZONAS
 Acesso: https://www.portaldosegurado.am.gov.br/validar e valide o código: MjkkNDMS



Relatório de Investimentos – Março/2023

2.7 SALDOS CVS – FPREV

DESCRIÇÃO	SALDO	
	28/02/2023	31/03/2023
CVS - A	R\$ 819.436,18	R\$ 803.540,19
CVS - B	R\$ 5.301.380,35	R\$ 5.198.579,70
CVS - C	R\$ 106.298,92	R\$ 104.236,86
CVS - D	R\$ 581.366,94	R\$ 570.093,48
TOTAL	R\$ 6.808.482,39	R\$ 6.676.450,23

Quadro 7.

Nota: Os Títulos CVS realizam amortização mensal dos Juros e antecipação de parte do Principal (quadro a seguir), justificando a redução mensal dos valores em carteira.

2.8 CVS – REPASSE FINANCEIRO

MÊS	JUROS	PRINCIPAL	TOTAL
jan/23	R\$ 20.548,63	R\$ 147.749,14	R\$ 168.297,77
fev/23	R\$ 20.137,49	R\$ 147.891,88	R\$ 168.029,37
mar/23	R\$ 19.756,14	R\$ 148.193,21	R\$ 167.949,35
TOTAL	R\$ 60.442,26	R\$ 443.834,23	R\$ 504.276,49

Quadro 8.

2.9 LOCAÇÃO DE IMÓVEIS

RECEITA DE LOCAÇÃO DE IMÓVEIS - FPREV 2023				
MÊS	UEA	SEAS	TOTAL	
jan/23	R\$ -	R\$ -	R\$ -	
fev/23	R\$ -	R\$ 200.728,73	R\$ 200.728,73	
mar/22			R\$ -	
TOTAL	R\$ -	R\$ 200.728,73	R\$ 200.728,73	

Quadro 9.

2.10 TOTAL DOS RECURSOS - FPREV EXECUTIVO

RECURSOS FPREV EXECUTIVO	SALDO		% dos Recursos
	28/02/2023	31/03/2023	
FUNDOS DE INVESTIMENTO	R\$ 2.661.504.658,24	R\$ 2.430.984.350,03	41,9717%
TÍTULOS PÚBLICOS	R\$ 2.958.490.668,40	R\$ 3.278.813.424,14	56,6097%
TÍTULOS CVS	R\$ 6.808.482,39	R\$ 6.676.450,23	0,1153%
IMÓVEIS	R\$ 65.484.778,63	R\$ 65.484.778,63	1,1306%
VALORES EM TRÂNSITO	R\$ -	R\$ -	0,0000%
DISPONIBILIDADE FINANCEIRA	R\$ 50.007.629,73	R\$ 10.000.000,00	0,1727%
TOTAL	R\$ 5.742.296.217,39	R\$ 5.791.959.003,03	100,00%

Quadro 10.

Documento Assinado por: BRUNO REINE DA SILVA BARROSO em 19/04/2023 14:10:06
Documento Assinado por: BRUNO DAMASCENO COSTA NOVO em 20/04/2023 08:24:39

Documento Assinado por: CLAUDINEI SOARES em 19/04/2023 13:33:43
Documento Assinado por: ALAN CYNARA B NASCIMENTO em 19/04/2023 13:29:29
Documento Assinado por: LEONARDO A. DE S. CAVALCANTI em 19/04/2023 13:32:21
Documento Assinado por: MARCOS ROBERTO NASCIMENTO DE SOUZA em 19/04/2023 13:43:51
Documento Assinado por: WELLINGTON GUIMARAES BENTES em 19/04/2023 14:00:26

Documento assinado eletronicamente 291437/2023
AMAZONPREV - FUNDO PREVIDENCIÁRIO DO ESTADO DO AMAZONAS
Acesse: <https://www.portaldosegurado.am.gov.br/validar>
e valide o código: MjxxNDM3



Relatório de Investimentos – Março/2023

2.11 EVOLUÇÃO DOS RECURSOS

Mês	Recursos FPREV Executivo	Evolução		
		Mensal	Anual	12 Meses
mar/22	R\$ 5.320.489.330,31	2,64%	3,53%	11,68%
abr/22	R\$ 5.227.351.195,97	-1,75%	1,72%	7,37%
mai/22	R\$ 5.288.544.931,25	1,17%	2,91%	6,07%
jun/22	R\$ 5.200.480.011,20	-1,67%	1,20%	3,00%
jul/22	R\$ 5.345.100.326,41	2,78%	4,01%	5,73%
ago/22	R\$ 5.480.240.218,85	2,53%	6,64%	8,98%
set/22	R\$ 5.511.466.216,21	0,57%	7,25%	10,53%
out/22	R\$ 5.705.500.023,14	3,52%	11,02%	15,76%
nov/22	R\$ 5.675.963.312,47	-0,52%	10,45%	14,00%
dez/22	R\$ 5.780.297.494,50	1,84%	12,48%	12,48%
jan/23	R\$ 5.771.604.745,47	-0,15%	-0,15%	12,56%
fev/23	R\$ 5.742.296.217,39	-0,51%	-0,66%	10,78%
mar/23	R\$ 5.791.959.003,03	0,86%	0,20%	8,86%

Quadro 11.

2.12 RENTABILIDADE X META ATUARIAL

1. Investimentos - Executivo

Saldo dos Investimentos em 03/2022		R\$ 5.320.489.330,31	
Período	Receitas (R\$)	Despesas (R\$)	Resultado (R\$)
04/2022	R\$ 45.229.260,90	R\$ 10.946.668,23	R\$ 34.282.592,67
05/2022	R\$ 46.172.988,27	R\$ 15.327.214,72	R\$ 30.845.773,55
06/2022	R\$ 47.103.866,59	R\$ 10.942.355,40	R\$ 36.161.511,19
07/2022	R\$ 47.549.359,29	R\$ 10.900.524,10	R\$ 36.648.835,19
08/2022	R\$ 48.163.488,37	R\$ 12.302.988,95	R\$ 35.860.499,42
09/2022	R\$ 48.483.431,53	R\$ 10.781.769,44	R\$ 37.701.662,09
10/2022	R\$ 47.905.531,55	R\$ 10.820.436,66	R\$ 37.085.094,89
11/2022	R\$ 47.465.381,12	R\$ 11.535.636,72	R\$ 35.929.744,40
12/2022	R\$ 110.680.756,99	R\$ 16.540.401,56	R\$ 94.140.355,43
01/2023	R\$ 33.677.075,44	R\$ 13.128.151,27	R\$ 20.548.924,17
02/2023	R\$ 48.396.223,00	R\$ 19.336.309,60	R\$ 29.059.913,40
03/2023	R\$ 47.844.489,27	R\$ 13.501.061,49	R\$ 34.343.427,78
Saldo dos Investimentos em 03/2023		R\$ 5.791.959.003,03	

2. Meta Atuarial do RPPS - Definida na Política de Investimentos - Executivo

Taxa de Juros Anual	5,1200 %	Índice de Inflação	IPCA (IBGE)
Item	Em 12 meses	No ano	No mês
IPCA (IBGE)	4,6507 %	2,0942 %	0,7100 %
Juros	5,1200 %	1,2561 %	0,4170 %
Meta	10,0088 %	3,3766 %	1,1299 %
Rentabilidade em %	0,1604 %	-1,2456 %	0,2668 %
Rentabilidade em R\$	R\$ 8.861.338,54	R\$ -72.290.756,82	R\$ 15.319.357,86
Resultado em %	-8,9524 %	-4,4713 %	-0,8535 %
Resultado em R\$	R\$ -543.820.751,54	R\$ -268.254.642,47	R\$ -49.564.596,81

Quadro 13.

Nota 1: Os valores de **Receita** referem-se às contribuições previdenciárias recebidas no período. Os valores de **Despesas** referem-se ao pagamento de inativos e pensionistas do Executivo FPREV, registrados sob Regime de Caixa.



Relatório de Investimentos – Março/2023

3. RECURSOS FUNDO PREVIDENCIÁRIO- FPREV ALE

3.1 Saldos, Disponibilidade e Performance dos Fundos de Investimentos – ALE/FPREV

FUNDO DE INVESTIMENTO RENDA FIXA	SALDOS		VALORIZAÇÃO					
	28/02/2023	31/03/2023	jan23	fev/23	mar/23	TRIMESTRE	2023	ÚLTIMOS 12 MESES
ITAÚ INST. ALOC. DINÂMICA RF FIC	R\$ 71.616,97	R\$ 74.197,49	0,5000	1,1400	2,4300	4,1157%	4,1157%	9,3909%
TOTAL art. 7º, inciso I, "b"	R\$ 71.616,97	R\$ 74.197,49						
SAFRA SOBERANO RP DI FIC REF	R\$ 58.088,71	R\$ 58.763,53	-	0,9000	1,1600	2,0704%	2,0704%	NC
BRDESCO FI RF DI PREMIUM	R\$ 662.305,97	R\$ -	1,1300	0,8800	-	2,0199%	2,0199%	NC
BRDESCO MAXI PODER PUBLICO	R\$ -	R\$ 573.724,05	-	-	1,1100	1,1100%	1,1100%	NC
ITAU SOBERANO SIMPLES FIC	R\$ 27.228,39	R\$ -	-	0,9200	-	0,9200%	0,9200%	NC
TOTAL art. 7º, inciso III, "a"	R\$ 747.623,07	R\$ 632.487,58						
ICATU VANGUARDA FI RF INFLAÇÃO CP LP	R\$ 2.268.541,33	R\$ -	(0,0600)	0,4700	-	0,4097%	0,4097%	7,2682%
BTG PACTUAL CRED CORP I FIC FI RF CP	R\$ 1.044.670,17	R\$ 1.053.253,63	(0,3993)	0,0800	0,7500	0,4280%	0,4280%	11,3928%
TOTAL art 7º, inciso V, "b"	R\$ 3.313.211,50	R\$ 1.053.253,63						
TOTAL RENDA FIXA	R\$ 4.132.451,54	R\$ 1.759.938,70						

FUNDO DE INVESTIMENTO - RENDA VARIÁVEL	SALDOS		VALORIZAÇÃO					
	28/02/2023	31/03/2023	jan23	fev/23	mar/23	TRIMESTRE	2023	ÚLTIMOS 12 MESES
ICATU VANGUARDA DIVIDENDOS FIA	R\$ 447.754,75	R\$ 433.427,81	3,3400	(6,9000)	(3,2000)	-6,8692%	-6,8692%	-13,3979%
BTG ABSOLUTO FIQ FIA	R\$ 1.026.199,58	R\$ 969.617,24	4,6590	(6,2900)	(6,0900)	-7,8969%	-7,8969%	-20,1005%
CAIXA FIC FIA BRASIL AÇÕES LIVRE QUANTIT	R\$ 477.069,14	R\$ 465.007,25	3,3040	(5,8467)	(2,5283)	-5,1950%	-5,1950%	-9,8435%
OCCAM FIC FIA	R\$ 906.076,16	R\$ 880.724,18	2,7500	(6,4400)	(2,8000)	-6,5588%	-6,5588%	-12,6340%
BRASIL CAPITAL RP INSTITUCIONAL FIC FIA	R\$ 99.123,31	R\$ 96.566,51	1,8600	(4,7800)	(2,5800)	-5,5113%	-5,5113%	-17,7618%
TOTAL art. 8º, inciso I	R\$ 2.956.222,94	R\$ 2.845.342,99						
TOTAL RENDA VARIÁVEL	R\$ 2.956.222,94	R\$ 2.845.342,99						

FUNDO DE INVESTIMENTO - BDR E FUNDO DE INVESTIMENTOS NO EXTERIOR	SALDOS		VALORIZAÇÃO					
	28/02/2023	31/03/2023	jan23	fev/23	mar/23	TRIMESTRE	2023	ÚLTIMOS 12 MESES
SAFRA CONSUMO AMERICANO BDR	R\$ 946.683,22	R\$ 966.227,15	2,5500	0,2300	2,0600	4,9033%	4,9033%	-6,5577%
TOTAL art 9º - A - III - BDR Nível I	R\$ 946.683,22	R\$ 966.227,15						
TOTAL INVESTIMENTOS NO EXTERIOR	R\$ 946.683,22	R\$ 966.227,15						

SEGMENTO DE APLICAÇÃO - FUNDOS ESTRUTURADOS	SALDOS		VALORIZAÇÃO (%)					
	28/02/2023	31/03/2023	jan23	fev/23	mar/23	TRIMESTRE	2023	ÚLTIMOS 12 MESES
SAFRA S&P REAIS PB MULTIMERCADO	R\$ 435.369,48	R\$ 452.725,08	6,4000	(1,7500)	3,9900	8,7091%	8,7091%	-1,2972%
TOTAL art. 10º, inciso I	R\$ 435.369,48	R\$ 452.725,08						
TOTAL FUNDOS ESTRUTURADOS	R\$ 435.369,48	R\$ 452.725,08						

TOTAL GERAL	R\$ 8.470.727,18	R\$ 6.024.233,92						
DISPONIBILIDADE FINANCEIRA EM CONTA CORRENTE	R\$ 855,54							
VALORES EM TRANSITO	R\$ -	R\$ -						
TOTAL DOS RECURSOS	R\$ 8.471.582,72	R\$ 6.024.233,92						

Quadro 14.

Nota 1: Os percentuais de rentabilidade registrados acima são obtidos pela variação do valor das cotas de cada fundo de investimento. Essas variações não consideram as movimentações financeiras (aplicação e resgate) no período.

Nota 2: As movimentações neste mês tiveram como base a Ata de reunião COMIV nº. 196/2023, devidamente autorizada pela Diretoria: **f) Recursos atuais: Migrar** o valor total aplicado no fundo Itaú Soberano RF Simples para o fundo Bradesco DI Premium.



Relatório de Investimentos – Março/2023

Nota 3: As movimentações neste mês tiveram como base a Ata de reunião COMIV nº. **197/2023**, devidamente autorizada pela Diretoria: **3.2 FPREV ALE: a) Novos Recursos:** Aplicar no fundo BRADESCO FI RENDA FIXA MAXI PODER PUBLICO (008.246.263/0001-97); **b) Recursos atuais:** Zerar os recursos aplicado no fundo BRADESCO FI REFERENCIADO DI PREMIUM (03.399.411/0001-90), saldo aproximado de R\$ 3 milhões, direcionando para o fundo BRADESCO FI RENDA FIXA MAXI PODER PUBLICO (008.246.263/0001-97).

Nota 5: Registrar a Aquisição de Títulos Públicos Federais no volume de **R\$ 2.601.142,93** (dois milhões, seiscentos e um mil e cento e quarente e dois reais e noventa e três centavos) em **março/2023**, com recursos disponíveis nos fundos indexados ao CDI, conforme Estratégia aprovada para 2023.

3.2 Total dos Recursos – ALE/FPREV

RECURSOS ALE FPREV	SALDO	
	28/02/2023	31/03/2023
FUNDOS DE INVESTIMENTO RENDA FIXA	R\$ 4.132.451,54	R\$ 1.759.938,70
FUNDOS DE INVESTIMENTO RENDA VARIÁVEL	R\$ 2.956.222,94	R\$ 2.845.342,99
FUNDO DE INVESTIMENTOS NO EXTERIOR	R\$ 946.683,22	R\$ 966.227,15
FUNDOS ESTRUTURADOS	R\$ 435.369,48	R\$ 452.725,08
VALORES EM TRÂNSITO	R\$ -	R\$ -
TÍTULOS PÚBLICOS	R\$ 12.135.781,98	R\$ 14.926.555,43
DISPONIBILIDADE FINANCEIRA	R\$ 855,54	R\$ -
TOTAL	R\$ 20.607.364,70	R\$ 20.950.789,35

Quadro 15

3.3 Distribuição dos Recursos por Segmento de Aplicação



Gráfico 2.

Documento Assinado por: BRUNO REINE DA SILVA BARROSO em 19/04/2023 14:10:06
Documento Assinado por: BRUNO DAMASCENO COSTA NOVO em 20/04/2023 08:24:39

Documento Assinado por: CLAUDINEI SOARES em 19/04/2023 13:33:43
Documento Assinado por: ALAN CYNARA B NASCIMENTO em 19/04/2023 13:29:29
Documento Assinado por: LEONARDO A. DE S. CAVALCANTI em 19/04/2023 13:32:21
Documento Assinado por: MARCOS ROBERTO NASCIMENTO DE SOUZA em 19/04/2023 13:43:51
Documento Assinado por: WELLINGTON GUIMARAES BENTES em 19/04/2023 14:00:26

Documento assinado eletronicamente 291437/2023
AMAZONPREV - FUNDO PREVIDENCIÁRIO DO ESTADO DO AMAZONAS
Acesse: <https://www.portaldosegurado.am.gov.br/validar>
e valide o código: MjkkNDM3



Relatório de Investimentos – Março/2023

3.4 Rentabilidade ALE/FPREV e Meta Atuarial

1. Investimentos - Assembléia

Saldo dos Investimentos em 03/2022		R\$ 18.224.170,69	
Período	Receitas (R\$)	Despesas (R\$)	Resultado (R\$)
04/2022	R\$ 187.717,42	R\$ 0,00	R\$ 187.717,42
05/2022	R\$ 225.494,08	R\$ 0,00	R\$ 225.494,08
06/2022	R\$ 206.676,04	R\$ 0,00	R\$ 206.676,04
07/2022	R\$ 208.176,70	R\$ 0,00	R\$ 208.176,70
08/2022	R\$ 195.200,20	R\$ 0,00	R\$ 195.200,20
09/2022	R\$ 211.199,86	R\$ 0,00	R\$ 211.199,86
10/2022	R\$ 209.483,44	R\$ 0,00	R\$ 209.483,44
11/2022	R\$ 208.368,70	R\$ 0,00	R\$ 208.368,70
12/2022	R\$ 215.348,54	R\$ 0,00	R\$ 215.348,54
01/2023	R\$ 415.713,96	R\$ 50.378,58	R\$ 365.335,38
02/2023	R\$ 206.662,34	R\$ 10.022,51	R\$ 196.639,83
03/2023	R\$ 205.889,22	R\$ 10.391,50	R\$ 195.497,72
Saldo dos Investimentos em 03/2023		R\$ 20.950.789,35	

2. Meta Atuarial do RPPS - Definida na Política de Investimentos - Assembléia

Taxa de Juros Anual	5,1200 %	Índice de Inflação	IPCA (IBGE)
Item	Em 12 meses	No ano	No mês
IPCA (IBGE)	4,6507 %	2,0942 %	0,7100 %
Juros	5,1200 %	1,2561 %	0,4170 %
Meta	10,0088 %	3,3766 %	1,1299 %
Rentabilidade em %	0,5235 %	-0,2331 %	0,7178 %
Rentabilidade em R\$	R\$ 101.480,75	R\$ -47.895,07	R\$ 147.926,93
Resultado em %	-8,6223 %	-3,4918 %	-0,4075 %
Resultado em R\$	R\$ -1.836.682,32	R\$ -741.737,19	R\$ -84.921,96

Quadro 16.

Documento Assinado por: BRUNO REINE DA SILVA BARROSO em 19/04/2023 14:10:06
Documento Assinado por: BRUNO DAMASCENO COSTA NOVO em 20/04/2023 08:24:39

Documento Assinado por: CLAUDINEI SOARES em 19/04/2023 13:33:43
Documento Assinado por: ALAN CYNARA B NASCIMENTO em 19/04/2023 13:29:29
Documento Assinado por: LEONARDO A. DE S. CAVALCANTI em 19/04/2023 13:32:21
Documento Assinado por: MARCOS ROBERTO NASCIMENTO DE SOUZA em 19/04/2023 13:43:51
Documento Assinado por: WELLINGTON GUIMARAES BENTES em 19/04/2023 14:00:26

Documento assinado eletronicamente 291437/2023
AMAZONPREV - FUNDO PREVIDENCIÁRIO DO ESTADO DO AMAZONAS
Acesse: <https://www.portaldosegurado.am.gov.br/validar>
e valide o código: MjxxNDM3



Relatório de Investimentos – Março/2023

4. RECURSOS DO MPE – FPREV

4.1 Saldos, Disponibilidade e Performance dos Fundos de Investimentos

FUNDO DE INVESTIMENTO RENDA FIXA	SALDOS		VALORIZAÇÃO (%)						
	28/02/2023	31/03/2023	jan/23	fev/23	mar/23	TRIMESTRE	2023	ÚLTIMOS 12 MESES	
BRASESCO FI RF DI PREMIUM	R\$ 11.711.872,95	R\$ -	1,1300	0,8800	-	2,0199%	2,0199%	12,4086%	
TOTAL art. 7º, inciso III, "a"	R\$ 11.711.872,95	R\$ -							
TOTAL RENDA FIXA	R\$ 11.711.872,95	R\$ -							
FUNDO DE INVESTIMENTO - RENDA VARIÁVEL	SALDOS		VALORIZAÇÃO (%)						
	28/02/2023	31/03/2023	jan/23	fev/23	mar/23	TRIMESTRE	2023	ÚLTIMOS 12 MESES	
BRASIL CAPITAL RP INSTITUCIONAL FIC FIA	R\$ 1.169.688,33	R\$ 1.139.517,23	1,8600	(4,7800)	(2,5800)	-5,5113%	-5,5113%	-17,7618%	
BB AÇÕES VALOR	R\$ 19.413.106,43	R\$ 13.928.925,87	3,3369	(7,3365)	(3,4033)	-7,5033%	-7,5033%	-17,8763%	
GUEPARDO INSTITUCIONAL FIC FIA	R\$ 8.593.024,64	R\$ 6.497.261,69	(0,9062)	(3,6874)	(1,1144)	-5,6238%	-5,6238%	-2,6287%	
OCCAM FIC FIA	R\$ 5.795.774,35	R\$ 5.633.608,81	2,7500	(6,4400)	(2,8000)	-6,5588%	-6,5588%	-12,6300%	
TARPON GT INST FIC FIA	R\$ 6.786.867,05	R\$ 6.510.337,01	2,3495	(2,5289)	(4,0745)	-4,3036%	-4,3036%	-4,3704%	
TRIGONO FLAGSHIP INST FI FIA	R\$ 6.808.283,77	R\$ 5.457.423,80	3,3700	(4,0000)	(6,3100)	-7,0265%	-7,0265%	-1,8800%	
TOTAL art. 8º, inciso I - RENDA VARIÁVEL	R\$ 48.566.744,57	R\$ 39.167.074,41							
FUNDO DE INVESTIMENTO - FUNDOS ESTRUTURADOS	SALDOS		VALORIZAÇÃO (%)						
	28/02/2023	31/03/2023	jan/23	fev/23	mar/23	TRIMESTRE	2023	ÚLTIMOS 12 MESES	
SAFRA S&P REAIS PB MULTIMERCADO	R\$ 6.945.466,84	R\$ 7.222.341,69	6,4000	(1,7500)	3,9900	8,7091%	8,7091%	-1,2972%	
TOTAL art. 10º, inciso I	R\$ 6.945.466,84	R\$ 7.222.341,69							
DISPONIBILIDADE FINANCEIRA EM CONTA CORRENTE	R\$ 44,07	R\$ 4.483.430,03							
VALORES EM TRÂNSITO	R\$ -	R\$ -							
TOTAL RECURSOS	R\$ 67.224.128,43	R\$ 50.872.846,13							

Quadro 17.

Nota 1: Os percentuais de rentabilidade registrados acima são obtidos pela variação do valor das cotas de cada fundo de investimento. Essas variações não consideram as movimentações financeiras (aplicação e resgate) no período.

Nota 2: As movimentações neste mês tiveram como base a **Ata de reunião COMIV nº. 196/2023**, devidamente aprovada pela Diretoria: **3.3 FPREV/MPE: a) Novos Recursos:** Direcionar para o fundo BRADESCO FI REFERENCIADO DI PREMIUM (03.399.411/0001-90).

Nota 3: Realizadas novas aquisições de Títulos Públicos Federais, NTN B, no valor total de **R\$ 16.718.686,43** (dezesseis milhões, setecentos e dezoito mil e seiscentos e oitenta e seis reais e quarenta e três centavos), em março/2023, com recursos disponíveis nos fundos indexados ao CDI, conforme Estratégia aprovada para 2023.



Relatório de Investimentos – Março/2023

4.3 Rentabilidade e Meta Atuarial – MPE/FPREV

1. Investimentos - Ministério Público

Saldo dos Investimentos em 03/2022		R\$ 202.191.742,24	
Período	Receitas (R\$)	Despesas (R\$)	Resultado (R\$)
04/2022	R\$ 1.659.762,58	R\$ 16.778,94	R\$ 1.642.983,64
05/2022	R\$ 1.689.107,22	R\$ 18.421,09	R\$ 1.670.686,13
06/2022	R\$ 1.652.239,90	R\$ 34.635,86	R\$ 1.617.604,04
07/2022	R\$ 1.640.438,74	R\$ 33.562,04	R\$ 1.606.876,70
08/2022	R\$ 1.630.533,84	R\$ 33.562,04	R\$ 1.596.971,80
09/2022	R\$ 1.637.208,36	R\$ 42.623,43	R\$ 1.594.584,93
10/2022	R\$ 1.621.262,66	R\$ 46.725,64	R\$ 1.574.537,02
11/2022	R\$ 1.613.014,95	R\$ 45.605,84	R\$ 1.567.409,11
12/2022	R\$ 1.611.566,90	R\$ 89.462,79	R\$ 1.522.104,11
01/2023	R\$ 3.260.425,74	R\$ 136.113,27	R\$ 3.124.312,47
02/2023	R\$ 1.613.129,15	R\$ 145.358,74	R\$ 1.467.770,41
03/2023	R\$ 1.623.976,36	R\$ 160.693,65	R\$ 1.463.282,71
Saldo dos Investimentos em 03/2023		R\$ 234.624.666,25	

2. Meta Atuarial do RPPS - Definida na Política de Investimentos - Ministério Público

Taxa de Juros Anual	5,1200 %		Índice de Inflação	IPCA (IBGE)	
Item	Em 12 meses	No ano	No mês		
IPCA (IBGE)	4,6507 %	2,0942 %	0,7100 %		
Juros	5,1200 %	1,2561 %	0,4170 %		
Meta	10,0088 %	3,3766 %	1,1299 %		
Rentabilidade em %	5,6738 %	1,6064 %	0,6949 %		
Rentabilidade em R\$	R\$ 11.983.800,94	R\$ 3.654.120,43	R\$ 1.608.976,71		
Resultado em %	-3,9406 %	-1,7125 %	-0,4302 %		
Resultado em R\$	R\$ -9.149.296,66	R\$ -4.026.756,92	R\$ -1.007.404,49		

Quadro 18.

Documento Assinado por: BRUNO REINE DA SILVA BARROSO em 19/04/2023 14:10:06
Documento Assinado por: BRUNO DAMASCENO COSTA NOVO em 20/04/2023 08:24:39

Documento Assinado por: CLAUDINEI SOARES em 19/04/2023 13:33:43
Documento Assinado por: ALAN CYNARA B NASCIMENTO em 19/04/2023 13:29:29
Documento Assinado por: LEONARDO A. DE S. CAVALCANTI em 19/04/2023 13:32:21
Documento Assinado por: MARCOS ROBERTO NASCIMENTO DE SOUZA em 19/04/2023 13:43:51
Documento Assinado por: WELLINGTON GUIMARAES BENTES em 19/04/2023 14:00:26

Documento assinado eletronicamente 291437/2023
AMAZONPREV - FUNDO PREVIDENCIÁRIO DO ESTADO DO AMAZONAS
Acesse: <https://www.portaldosegurado.am.gov.br/validar>
e valide o código: MjxxNDM3



Relatório de Investimentos – Março/2023

5. RECURSOS DO DPE – FPREV

5.1 Saldos, Disponibilidade e Performance dos Fundos de Investimentos –DPE/FPREV

FUNDO DE INVESTIMENTO - RENDA FIXA	SALDOS		VALORIZAÇÃO (%)					
	28/02/2023	31/03/2023	jan23	fev/23	mar/23	TRIMESTRE	2023	ÚLTIMOS 12 MESES
BRADESCO FI RF DI PREMIUM	R\$ 6.463.461,57	R\$ -	1,1300	0,8800	-	2,0199%	2,0199%	12,4086%
BRADESCO MAXI PODER PUBLICO	R\$ -	R\$ 4.768.961,30	-	-	1,1100	1,1100%	1,1100%	NC
TOTAL art. 7º, inciso III, "a"	R\$ 6.463.461,57	R\$ 4.768.961,30						
TOTAL RENDA FIXA	R\$ 6.463.461,57	R\$ 4.768.961,30						
FUNDOS DE AÇÕES	SALDOS		VALORIZAÇÃO (%)					
	28/02/2023	31/03/2023	jan23	fev/23	mar/23	TRIMESTRE	2023	ÚLTIMOS 12 MESES
BRASIL CAPITAL RP INSTITUCIONAL FIC FIA	R\$ 786.507,96	R\$ 766.220,67	1,8600	(4,7800)	(2,5800)	-5,5113%	-5,5113%	-17,7618%
CAIXA FIC FIA BRASIL AÇÕES LIVRE QUA	R\$ 14.691,55	R\$ 14.320,10	3,3040	(5,8467)	(2,5283)	-5,1950%	-5,1950%	-9,8435%
GUEPARDO INSTITUCIONAL FIC FIA	R\$ 2.649.048,89	R\$ 2.621.578,22	(0,9062)	(3,6874)	(1,3195)	-5,8196%	-5,8196%	-8,7554%
TOTAL art. 8º, inciso I	R\$ 3.450.248,40	R\$ 3.402.118,99						
FUNDO ESTRUTURADOS	SALDOS		VALORIZAÇÃO (%)					
	28/02/2023	31/03/2023	jan23	fev/23	mar/23	TRIMESTRE	2023	ÚLTIMOS 12 MESES
SAFRA S&P REAIS PB MULTIMERCADO	R\$ 3.463.888,53	R\$ 3.601.973,36	6,4000	(1,7500)	3,9900	8,7091%	8,7091%	-1,2972%
TOTAL art. 10º, inciso I	R\$ 3.463.888,53	R\$ 3.601.973,36						
DISPONIBILIDADE FINANCEIRA EM CONTA CORRENTE	R\$ 80,45	R\$ 80,45						
VALORES EM TRÂNSITO	R\$ -	R\$ -						
TOTAL RECURSOS	R\$ 13.377.678,95	R\$ 11.773.134,10						

Quadro 19.

Nota 1: Os percentuais de rentabilidade registrados acima são obtidos pela variação do valor das cotas de cada fundo de investimento. Essas variações não consideram as movimentações financeiras (aplicação e resgate) no período.

Nota 2: As movimentações neste mês tiveram como base a **Ata de reunião COMIV nº. 197/2023**, devidamente autorizada pela Diretoria: **3.3 OUTROS PODERES: MPE/DPE/TJA/TCE FPREV. a) Novos Recursos:** aplicar no fundo BRADESCO FI RENDA FIXA MAXI PODER PUBLICO (008.246.263/0001-97); **b) Recursos atuais:** Zerar os recursos aplicado no fundo BRADESCO FI REFERENCIADO DI PREMIUM (03.399.411/0001-90), saldo aproximado de R\$ 91 milhões, direcionando para o fundo BRADESCO FI RENDA FIXA MAXI PODER PUBLICO (008.246.263/0001-97).

Nota 3: Realizadas novas aquisições de Títulos Públicos Federais, NTN B, no valor total de **R\$ 3.000.388,13** (três milhões, trezentos e oitenta e oito reais e treze centavos), **em março/2023**, com recursos disponíveis nos fundos indexados ao CDI, conforme Estratégia aprovada para 2023.



Relatório de Investimentos – Março/2023

5.2 Rentabilidade e Meta Atuarial – DPE/FPREV

1. Investimentos - Defensoria

Saldo dos Investimentos em 03/2022		R\$ 42.869.085,44	
Período	Receitas (R\$)	Despesas (R\$)	Resultado (R\$)
04/2022	R\$ 1.254.391,51	R\$ 54.090,17	R\$ 1.200.301,34
05/2022	R\$ 1.239.427,94	R\$ 43.017,61	R\$ 1.196.410,33
06/2022	R\$ 1.265.619,51	R\$ 54.090,17	R\$ 1.211.529,34
07/2022	R\$ 1.314.247,49	R\$ 6.039,13	R\$ 1.308.208,36
08/2022	R\$ 1.289.382,39	R\$ 102.141,21	R\$ 1.187.241,18
09/2022	R\$ 1.297.425,41	R\$ 47.405,73	R\$ 1.250.019,68
10/2022	R\$ 1.312.094,85	R\$ 54.090,17	R\$ 1.258.004,68
11/2022	R\$ 1.325.950,25	R\$ 48.051,04	R\$ 1.277.899,21
12/2022	R\$ 1.340.533,16	R\$ 83.947,48	R\$ 1.256.585,68
01/2023	R\$ 2.652.384,33	R\$ 41.366,60	R\$ 2.611.017,73
02/2023	R\$ 1.363.583,62	R\$ 191.804,69	R\$ 1.171.778,93
03/2023	R\$ 1.361.693,00	R\$ 121.514,16	R\$ 1.240.178,84
Saldo dos Investimentos em 03/2023		R\$ 63.710.392,74	

2. Meta Atuarial do RPPS - Definida na Política de Investimentos - Defensoria

Taxa de Juros Anual	5,1200 %	Índice de Inflação	IPCA (IBGE)
Item	Em 12 meses	No ano	No mês
IPCA (IBGE)	4,6507 %	2,0942 %	0,7100 %
Juros	5,1200 %	1,2561 %	0,4170 %
Meta	10,0088 %	3,3766 %	1,1299 %
Rentabilidade em %	9,3926 %	3,2610 %	1,4554 %
Rentabilidade em R\$	R\$ 4.672.132,00	R\$ 1.920.227,37	R\$ 896.149,47
Resultado em %	-0,5602 %	-0,1119 %	+0,3218 %
Resultado em R\$	R\$ -305.784,24	R\$ -68.095,77	R\$ +200.405,35

Quadro 20.

Documento Assinado por: BRUNO REINE DA SILVA BARROSO em 19/04/2023 14:10:06
Documento Assinado por: BRUNO DAMASCENO COSTA NOVO em 20/04/2023 08:24:39

Documento Assinado por: CLAUDINEI SOARES em 19/04/2023 13:33:43
Documento Assinado por: ALAN CYNARA B NASCIMENTO em 19/04/2023 13:29:29
Documento Assinado por: LEONARDO A. DE S. CAVALCANTI em 19/04/2023 13:32:21
Documento Assinado por: MARCOS ROBERTO NASCIMENTO DE SOUZA em 19/04/2023 13:43:51
Documento Assinado por: WELLINGTON GUIMARAES BENTES em 19/04/2023 14:00:26

Documento assinado eletronicamente 291437/2023
AMAZONPREV - FUNDO PREVIDENCIÁRIO DO ESTADO DO AMAZONAS
Acesse: <https://www.portaldosegurado.am.gov.br/validar>
e valide o código: MjxxNDM3



Relatório de Investimentos – Março/2023

6. RECURSOS DO TJAM – FPREV

6.1 Saldos, Disponibilidade e Performance dos Fundos de Investimentos – TJAM/FPREV

FUNDO DE INVESTIMENTO - RENDA FIXA	SALDOS		VALORIZAÇÃO (%)					
	28/02/2023	31/03/2023	jan/23	fev/23	mar/23	TRIMESTRE	2023	ÚLTIMOS 12 MESES
BRANCO FI RFI DI PREMIUM	R\$ 80.675.574,53	R\$ -	1,1300	0,8800	-	2,0199%	2,0199%	12,4086%
BRANCO MAXI PODER PUBLICO	R\$ -	R\$ 45.298.040,94	-	-	-	0,0000%	0,0000%	NC
TOTAL art. 7º, inciso III, "a"	R\$ 80.675.574,53	R\$ 45.298.040,94						
TOTAL RENDA FIXA	R\$ 80.675.574,53	R\$ 45.298.040,94						
FUNDO DE INVESTIMENTO - RENDA VARIÁVEL	SALDOS		VALORIZAÇÃO (%)					
	28/02/2023	31/03/2023	jan/23	fev/23	mar/23	TRIMESTRE	2023	ÚLTIMOS 12 MESES
BRASIL CAPITAL RP INSTITUCIONAL FIC FIA	R\$ 2.553.077,74	R\$ 2.487.223,31	1,8600	(4,7800)	(2,5800)	-5,5113%	-5,5113%	-17,7618%
CAIXA FIC FIA BRASIL AÇÕES LIVRE QUA	R\$ 9.255.502,14	R\$ 9.021.492,35	3,3040	(5,8467)	(2,5283)	-5,1950%	-5,1950%	-9,8435%
OCCAM FIC FIA	R\$ 1.034.059,10	R\$ 1.005.126,17	2,7500	(6,4400)	(2,8000)	-6,5588%	-6,5588%	-12,6340%
TRIGONO FLAGSHIP INST FIC FIA	R\$ 1.214.707,02	R\$ 1.138.065,39	3,3700	(4,0000)	(6,3100)	-7,0265%	-7,0265%	-1,8800%
TARPON GT INSTITUCIONAL FIC FIA	R\$ 1.217.454,53	R\$ 1.167.849,50	2,3495	(2,5289)	(4,0745)	-4,3036%	-4,3036%	-4,3669%
GUEPARDO INSTITUCIONAL FIC FIA	R\$ 5.771.089,15	R\$ 5.711.242,89	(0,9062)	(3,6874)	(1,0370)	-5,5500%	-5,5500%	-8,4941%
VINCI SELECTION EQUITIES FIA	R\$ 4.416.630,02	R\$ 4.266.284,96	2,4300	(6,7000)	(3,4000)	-7,6821%	-7,6821%	-15,2500%
TOTAL art. 8º, inciso I	R\$ 25.462.519,70	R\$ 24.797.284,57						
FUNDO DE INVESTIMENTO - BDR E FUNDO DE INVESTIMENTOS NO EXTERIOR	SALDOS		VALORIZAÇÃO (%)					
	28/02/2023	31/03/2023	jan/23	fev/23	mar/23	TRIMESTRE	2023	ÚLTIMOS 12 MESES
BB MM GLOBAL SELECT	R\$ 26.880.900,47	R\$ 26.795.285,10	2,5712	2,5316	(0,3184)	4,8330%	4,8330%	2,4763%
TOTAL art 9º - A - II - Sufixo Investimento no Exterior	R\$ 26.880.900,47	R\$ 26.795.285,10						
FUNDOS ESTRUTURADOS	SALDOS		VALORIZAÇÃO (%)					
	28/02/2023	31/03/2023	jan/23	fev/23	mar/23	TRIMESTRE	2023	ÚLTIMOS 12 MESES
SAFRA S&P REAIS PB MULTIMERCADO	R\$ 18.478.625,11	R\$ 19.215.259,07	6,4000	(1,7500)	3,9900	8,7091%	8,7091%	-1,2972%
TOTAL art 9º - A - II - Sufixo Investimento no Exterior	R\$ 18.478.625,11	R\$ 19.215.259,07						
DISPONIBILIDADE FINANCEIRA EM CONTA CORRENTE	R\$ 50.025.926,19	R\$ -						
VALORES EM TRÂNSITO	R\$ -	R\$ -						
TOTAL	R\$ 201.523.546,00	R\$ 116.105.869,68						

Quadro 21.

Nota 1: Os percentuais de rentabilidade registrados acima são obtidos pela variação do valor das cotas de cada fundo de investimento. Essas variações não consideram as movimentações financeiras (aplicação e resgate) no período.

Nota 2: As movimentações neste mês tiveram como base a **Ata de reunião COMIV nº. 197/2023**, devidamente autorizada pela Diretoria: **3.3 OUTROS PODERES: MPE/DPE/TJA/TCE FPREV. a) Novos Recursos:** aplicar no fundo BRADESCO FI RENDA FIXA MAXI PODER PUBLICO (008.246.263/0001-97); **b) Recursos atuais:** Zerar os recursos aplicado no fundo BRADESCO FI REFERENCIADO DI PREMIUM (03.399.411/0001-90), saldo aproximado de R\$ 91 milhões, direcionando para o fundo BRADESCO FI RENDA FIXA MAXI PODER PUBLICO (008.246.263/0001-97).

Nota 3: Realizadas novas aquisições de Títulos Públicos Federais, NTN B, no valor total de **R\$ 89.916.359,79** (oitenta e nove milhões, novecentos e dezesseis mil, trezentos e cinquenta e nove reais e setenta e nove centavos), **em março/2023**, com recursos disponíveis nos fundos indexados ao CDI, conforme Estratégia aprovada para 2023.



Relatório de Investimentos – Março/2023

6.2 Distribuição dos Recursos por Segmento de Aplicação

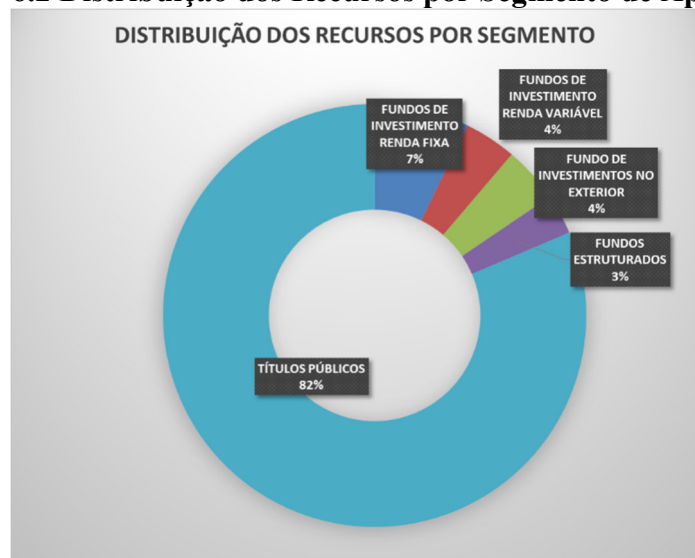


Gráfico 3.

6.3 Rentabilidade e Meta Atuarial – TJAM/FPREV

1. Investimentos - Tribunal de Justiça

Período	Receitas (R\$)	Despesas (R\$)	Resultado (R\$)
04/2022	R\$ 4.109.557,59	R\$ 36.232,72	R\$ 4.073.324,87
05/2022	R\$ 24.966,47	R\$ 623.560,78	R\$ -598.594,31
06/2022	R\$ 8.338.800,59	R\$ 308.280,26	R\$ 8.030.520,33
07/2022	R\$ 4.283.886,16	R\$ 333.045,61	R\$ 3.950.840,55
08/2022	R\$ 4.331.931,11	R\$ 455.010,26	R\$ 3.876.920,85
09/2022	R\$ 4.327.276,05	R\$ 353.459,00	R\$ 3.973.817,05
10/2022	R\$ 4.288.452,36	R\$ 351.916,60	R\$ 3.936.535,76
11/2022	R\$ 4.407.617,21	R\$ 355.001,41	R\$ 4.052.615,80
12/2022	R\$ 8.528.187,87	R\$ 425.895,65	R\$ 8.102.292,22
01/2023	R\$ 4.503.689,63	R\$ 316.298,28	R\$ 4.187.391,35
02/2023	R\$ 4.452.062,90	R\$ 386.831,46	R\$ 4.065.231,44
03/2023	R\$ 4.682.824,72	R\$ 954.025,73	R\$ 3.728.798,99
Saldo dos Investimentos em 03/2022			R\$ 528.757.873,95
Saldo dos Investimentos em 03/2023			R\$ 624.508.483,57

2. Meta Atuarial do RPPS - Definida na Política de Investimentos - Tribunal de Justiça

Item	Em 12 meses	No ano	No mês
IPCA (IBGE)	4,6507 %	2,0942 %	0,7100 %
Juros	5,1200 %	1,2561 %	0,4170 %
Meta	10,0088 %	3,3766 %	1,1299 %
Rentabilidade em %	8,0585 %	3,2200 %	1,2893 %
Rentabilidade em R\$	R\$ 44.370.914,72	R\$ 19.236.273,11	R\$ 7.901.936,73
Resultado em %	-1,7729 %	-0,1516 %	+0,1576 %
Resultado em R\$	R\$ -10.730.728,78	R\$ -936.069,47	R\$ +976.844,31

Quadro 22.



Relatório de Investimentos – Março/2023

7. RECURSOS DO TCE – FPREV

7.1 Saldos, Disponibilidade e Performance dos Fundos de Investimentos – TCE/AM - FPREV

FUNDO DE INVESTIMENTO - RENDA FIXA	SALDOS		VALORIZAÇÃO (%)					
	28/02/2023	31/03/2023	jan/23	fev/23	mar/23	TRIMESTRE	2023	ÚLTIMOS 12 MESES
BRADESCO FI RF DI PREMIUM	R\$ 33.470.816,55	R\$ -	1,1300	0,8800	-	2,0199%	2,0199%	12,4086%
BRADESCO MAXI PODER PUBLICO	R\$ -	R\$ 5.143.670,77	-	-	-	0,0000%	0,0000%	NC
TOTAL art. 7º, inciso III, "a"	R\$ 33.470.816,55	R\$ 5.143.670,77						
TOTAL RENDA FIXA	R\$ 33.470.816,55	R\$ 5.143.670,77						
FUNDO DE INVESTIMENTO - RENDA VARIÁVEL	SALDOS		VALORIZAÇÃO (%)					
	28/02/2023	31/03/2023	jan/23	fev/23	mar/23	TRIMESTRE	2023	ÚLTIMOS 12 MESES
BRASIL CAPITAL RP INSTITUCIONAL FIC FIA	R\$ 689.745,12	R\$ 671.953,73	1,8600	(4,7800)	(2,5800)	-5,5113%	-5,5113%	-17,7700%
CAIXA FIC FIA BRASIL AÇÕES LIVRE QUANTIT.	R\$ 9.255.502,14	R\$ 9.021.492,35	3,3040	(5,8467)	(2,5283)	-5,1950%	-5,1950%	-9,8435%
GUEPARDO INSTITUCIONAL FIC FIA	R\$ 1.336.745,02	R\$ 1.322.882,96	(0,9026)	(3,6874)	(1,0370)	-5,5465%	-5,5465%	-2,7985%
VINCI SELECTION EQUITIES FIA	R\$ 823.053,30	R\$ 795.036,01	2,4300	(6,7000)	(3,4000)	-7,6821%	-7,6821%	-15,2500%
TOTAL art. 8º, inciso I	R\$ 12.105.045,58	R\$ 11.811.365,05						
FUNDO DE INVESTIMENTO - BDR E FUNDO DE INVESTIMENTOS NO EXTERIOR	SALDOS		VALORIZAÇÃO (%)					
	28/02/2023	31/03/2023	jan/23	fev/23	mar/23	TRIMESTRE	2023	ÚLTIMOS 12 MESES
BB MM GLOBAL SELECT	R\$ 514.113,64	R\$ 512.476,19	2,5712	2,5316	(0,3184)	4,8330%	4,8330%	2,4763%
TOTAL art 9º - A - II - Sufixo Investimento no Exterior	R\$ 514.113,64	R\$ 512.476,19						
FUNDOS ESTRUTURADOS	SALDOS		VALORIZAÇÃO (%)					
	28/02/2023	31/03/2023	jan/23	fev/23	mar/23	TRIMESTRE	2023	ÚLTIMOS 12 MESES
SAFRA S&P REAIS PB MULTIMERCADO	R\$ 3.447.629,84	R\$ 3.585.066,55	6,4000	(1,7500)	3,9900	8,7091%	8,7091%	-1,2972%
TOTAL art. 10º, inciso I	R\$ 3.447.629,84	R\$ 3.585.066,55						
DISPONIBILIDADE FINANCEIRA EM CONTA CORRENTE	R\$ 836.338,78							
VALORES EM TRANSITO	R\$ -	R\$ -						
TOTAL	R\$ 50.373.944,39	R\$ 21.052.578,56						

Quadro 23.

Nota 1: Os percentuais de rentabilidade registrados acima são obtidos pela variação do valor das cotas de cada fundo de investimento. Essas variações não consideram as movimentações financeiras (aplicação e resgate) no período.

Nota 2: As movimentações neste mês tiveram como base a **Ata de reunião COMIV nº. 197/2023**, devidamente autorizada pela Diretoria: **3.3 OUTROS PODERES: MPE/DPE/TJA/TCE FPREV. a) Novos Recursos:** aplicar no fundo BRADESCO FI RENDA FIXA MAXI PODER PUBLICO (008.246.263/0001-97); **b) Recursos atuais:** Zerar os recursos aplicado no fundo BRADESCO FI REFERENCIADO DI PREMIUM (03.399.411/0001-90), saldo aproximado de R\$ 91 milhões, direcionando para o fundo BRADESCO FI RENDA FIXA MAXI PODER PUBLICO (008.246.263/0001-97).

Nota 3: Realizadas novas aquisições de Títulos Públicos Federais, NTN B, no valor total de **R\$ 29.999.802,85** (vinte e nove milhões, novecentos e noventa e nove mil, oitocentos e dois reais e oitenta e cinco centavos), **em março/2023**, com recursos disponíveis nos fundos indexados ao CDI, conforme Estratégia aprovada para 2023.



Relatório de Investimentos – Março/2023

7.2 Distribuição dos Recursos por Segmento de Aplicação

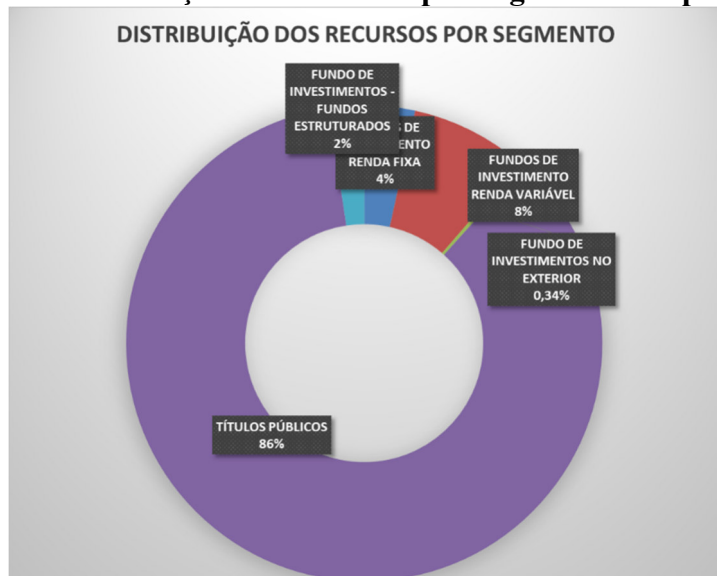


Gráfico 4.

7.3 Rentabilidade e Meta Atuarial – TCE/FPREV

1. Investimentos - Tribunal de Contas

Saldo dos Investimentos em 03/2022		R\$ 125.303.972,75	
Período	Receitas (R\$)	Despesas (R\$)	Resultado (R\$)
04/2022	R\$ 723.931,36	R\$ 0,00	R\$ 723.931,36
05/2022	R\$ 730.190,58	R\$ 64.596,96	R\$ 665.593,62
06/2022	R\$ 752.226,14	R\$ 57.988,93	R\$ 694.237,21
07/2022	R\$ 743.489,44	R\$ 7.489,13	R\$ 736.000,31
08/2022	R\$ 820.598,04	R\$ 106.726,53	R\$ 713.871,51
09/2022	R\$ 980.772,84	R\$ 32.298,48	R\$ 948.474,36
10/2022	R\$ 817.771,29	R\$ 32.298,48	R\$ 785.472,81
11/2022	R\$ 957.070,80	R\$ 38.906,51	R\$ 918.164,29
12/2022	R\$ 1.730.199,65	R\$ 39.809,66	R\$ 1.690.389,99
01/2023	R\$ 818.311,18	R\$ 24.852,01	R\$ 793.459,17
02/2023	R\$ 840.406,80	R\$ 57.209,33	R\$ 783.197,47
03/2023	R\$ 868.020,15	R\$ 119.035,88	R\$ 748.984,27
Saldo dos Investimentos em 03/2023		R\$ 149.487.989,29	

2. Meta Atuarial do RPPS - Definida na Política de Investimentos - Tribunal de Contas

Taxa de Juros Anual	5,1200 %	Índice de Inflação	IPCA (IBGE)
Item	Em 12 meses	No ano	No mês
IPCA (IBGE)	4,6507 %	2,0942 %	0,7100 %
Juros	5,1200 %	1,2561 %	0,4170 %
Meta	10,0088 %	3,3766 %	1,1299 %
Rentabilidade em %	10,7897 %	2,7217 %	1,2256 %
Rentabilidade em R\$	R\$ 13.982.240,17	R\$ 3.919.982,20	R\$ 1.800.917,52
Resultado em %	+0,7098 %	-0,6336 %	+0,0946 %
Resultado em R\$	R\$ +1.011.313,84	R\$ -943.291,27	R\$ +140.619,30

Quadro 24.

Documento Assinado por: BRUNO RENE DA SILVA BARROSO em 19/04/2023 14:10:06
Documento Assinado por: BRUNO DAMASCENO COSTA NOVO em 20/04/2023 08:24:39

Documento Assinado por: CLAUDINEI SOARES em 19/04/2023 13:33:43
Documento Assinado por: ALAN CYNARA B NASCIMENTO em 19/04/2023 13:29:29
Documento Assinado por: LEONARDO A. DE S. CAVALCANTI em 19/04/2023 13:32:21
Documento Assinado por: MARCOS ROBERTO NASCIMENTO DE SOUZA em 19/04/2023 13:43:51
Documento Assinado por: WELLINGTON GUIMARAES BENTES em 19/04/2023 14:00:26

Documento assinado eletronicamente 291437/2023
AMAZONPREV - FUNDO PREVIDENCIÁRIO DO ESTADO DO AMAZONAS
Acesse: <https://www.portaldosegurado.am.gov.br/validar>
e valide o código: MjKxNDM3



Relatório de Investimentos – Março/2023

8. CONSOLIDADO – FUNDO PREVIDENCIÁRIO AMAZONPREV

1. Investimentos - CONSOLIDADO

Saldo dos Investimentos em 03/2022		R\$ 6.237.836.175,38	
Período	Receitas (R\$)	Despesas (R\$)	Resultado (R\$)
04/2022	R\$ 53.164.621,36	R\$ 11.053.770,06	R\$ 42.110.851,30
05/2022	R\$ 50.082.174,56	R\$ 16.076.811,16	R\$ 34.005.363,40
06/2022	R\$ 59.319.428,77	R\$ 11.397.350,62	R\$ 47.922.078,15
07/2022	R\$ 55.739.597,82	R\$ 11.280.660,01	R\$ 44.458.937,81
08/2022	R\$ 56.431.133,95	R\$ 13.000.428,99	R\$ 43.430.704,96
09/2022	R\$ 56.937.314,05	R\$ 11.257.556,08	R\$ 45.679.757,97
10/2022	R\$ 56.154.596,15	R\$ 11.305.467,55	R\$ 44.849.128,60
11/2022	R\$ 55.977.403,03	R\$ 12.023.201,52	R\$ 43.954.201,51
12/2022	R\$ 124.106.593,11	R\$ 17.179.517,14	R\$ 106.927.075,97
01/2023	R\$ 45.327.600,28	R\$ 13.697.160,01	R\$ 31.630.440,27
02/2023	R\$ 56.872.067,81	R\$ 20.127.536,33	R\$ 36.744.531,48
03/2023	R\$ 56.586.892,72	R\$ 14.866.722,41	R\$ 41.720.170,31
Saldo dos Investimentos em 03/2023		R\$ 6.885.241.324,23	

2. Meta Atuarial do RPPS - Definida na Política de Investimentos - CONSOLIDADO

Taxa de Juros Anual	5,1200 %		Índice de Inflação	IPCA (IBGE)
Item	Em 12 meses	No ano	No mês	
IPCA (IBGE)	4,6507 %	2,0942 %	0,7100 %	
Juros	5,1200 %	1,2561 %	0,4170 %	
Meta	10,0088 %	3,3766 %	1,1299 %	
Rentabilidade em %	1,2946 %	-0,6364 %	0,4060 %	
Rentabilidade em R\$	R\$ 83.971.907,12	R\$ -43.608.048,78	R\$ 27.675.265,22	
Resultado em %	-7,9214 %	-3,8820 %	-0,7158 %	
Resultado em R\$	R\$ -564.831.929,69	R\$ -274.970.593,09	R\$ -49.339.054,31	

Quadro 25.

Nota 1: Os valores de **Receita** referem-se às contribuições previdenciárias recebidas no período. Os valores de **Despesas** referem-se ao pagamento de inativos e pensionistas.

Documento Assinado por: BRUNO REINE DA SILVA BARROSO em 19/04/2023 14:10:06
Documento Assinado por: BRUNO DAMASCENO COSTA NOVO em 20/04/2023 08:24:39

Documento Assinado por: CLAUDINEI SOARES em 19/04/2023 13:33:43
Documento Assinado por: ALAN CYNARA B NASCIMENTO em 19/04/2023 13:29:29
Documento Assinado por: LEONARDO A. DE S. CAVALCANTI em 19/04/2023 13:32:21
Documento Assinado por: MARCOS ROBERTO NASCIMENTO DE SOUZA em 19/04/2023 13:43:51
Documento Assinado por: WELLINGTON GUIMARAES BENTES em 19/04/2023 14:00:26

Documento assinado eletronicamente 291437/2023
AMAZONPREV - FUNDO PREVIDENCIÁRIO DO ESTADO DO AMAZONAS
Acesse: <https://www.portaldosegurado.am.gov.br/validar>
e valide o código: MjKxNDM3



Relatório de Investimentos – Março/2023

3. Rentabilidade Mensal x Meta Atuarial - Últimos 12 meses - CONSOLIDADO

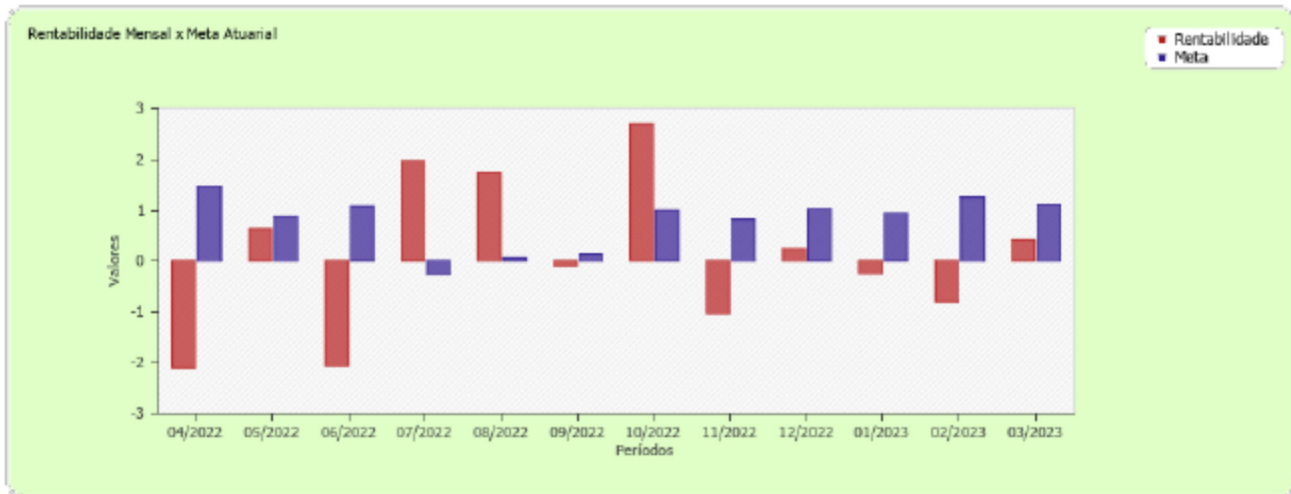


Gráfico 5.

4. Rentabilidade Acumulada x Meta Atuarial - Últimos 12 meses - CONSOLIDADO

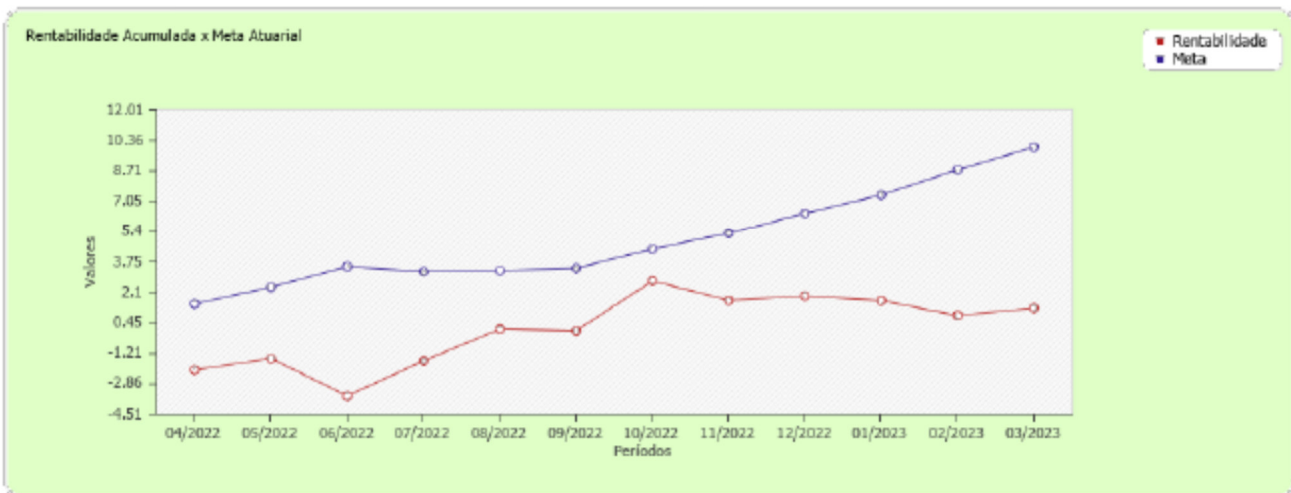


Gráfico 6.

Documento Assinado por: BRUNO REINE DA SILVA BARROSO em 19/04/2023 14:10:06
Documento Assinado por: BRUNO DAMASCENO COSTA NOVO em 20/04/2023 08:24:39

Documento Assinado por: CLAUDINEI SOARES em 19/04/2023 13:33:43
Documento Assinado por: ALAN CYNARA B NASCIMENTO em 19/04/2023 13:29:29
Documento Assinado por: LEONARDO A. DE S. CAVALCANTI em 19/04/2023 13:32:21
Documento Assinado por: MARCOS ROBERTO NASCIMENTO DE SOUZA em 19/04/2023 13:43:51
Documento Assinado por: WELLINGTON GUIMARAES BENTES em 19/04/2023 14:00:26

Documento assinado eletronicamente 291437/2023
AMAZONPREV - FUNDO PREVIDENCIÁRIO DO ESTADO DO AMAZONAS
Acesse: <https://www.portaldosegurado.am.gov.br/validar>
e valide o código: MjxxNDM3



Relatório de Investimentos – Março/2023

9. DISPONIBILIDADES DE RECURSOS DO FUNDO FINANCEIRO – FFIN

9.1 FFIN – Poder Executivo

DESCRIÇÃO	SALDOS	
	28/02/2023	31/03/2023
FUNDO BRADESCO MAXI PODER PÚBLICO	R\$ 1.766.942,27	R\$ 1.051.250,48
FUNDO BRADESCO RF - COMPREV	R\$ 11.464.504,42	R\$ 12.047.903,54
REPASSES PATRONAIS - EXECUTIVO	R\$ 5.056,68	R\$ 5.055,96
COBERTURA DO DEFICIT - EXECUTIVO	R\$ 16.873.679,79	R\$ 16.950.332,18
SALÁRIOS NÃO RECLAMADOS	R\$ 237.999,46	R\$ 237.999,46
DISPONIBILIDADE FINANCEIRA	R\$ -	R\$ -
DISPONIBILIDADE FINANCEIRA - COMPREV	R\$ 388,69	R\$ -
TOTAL	R\$ 30.348.571,31	R\$ 30.292.541,62

Quadro 26.

Nota: Os valores recebidos de Contribuição no FFIN são utilizados no pagamento das folhas de aposentados e pensionistas dessa massa previdenciária.

9.2 FPPM – Fundo de Proteção Previdenciária dos Militares

DESCRIÇÃO	SALDOS	
	28/02/2023	31/03/2023
BRADESCO MAXI PODER PÚBLICO - FPPM	R\$ 5.448.616,62	R\$ 5.452.151,07
DISPONIBILIDADE FINANCEIRA EM CONTA CORRENTE - FPPM	R\$ -	R\$ -
DISPONIBILIDADE FINANCEIRA EM CONTA CORRENTE - FTEMP	R\$ 24.564,08	R\$ 24.537,13
TOTAL	R\$ 5.473.180,70	R\$ 5.476.688,20

Quadro 27.

Nota: Com base nos termos da LC 206/2020 que, dentre outros, cria o Fundo Temporário - FTEMP a partir dos recursos de contribuição dos servidores militares do FPREV, com finalidade de pagamento dos inativos e pensionistas do FFIN e do FPPM.

9.3 FFIN Defensoria Pública – DPE/AM

DESCRIÇÃO	SALDOS	
	28/02/2023	31/03/2023
BRADESCO MAXI PODER PÚBLICO	R\$ -	R\$ -
DISPONIBILIDADE FINANCEIRA EM CONTA CORRENTE	R\$ -	R\$ 141,74
TOTAL	R\$ -	R\$ 141,74

Quadro 28.

Documento Assinado por: BRUNO REINE DA SILVA BARROSO em 19/04/2023 14:10:06
Documento Assinado por: BRUNO DAMASCENO COSTA NOVO em 20/04/2023 08:24:39

Documento Assinado por: CLAUDINEI SOARES em 19/04/2023 13:33:43
Documento Assinado por: ALAN CYNARA B NASCIMENTO em 19/04/2023 13:29:29
Documento Assinado por: LEONARDO A. DE S. CAVALCANTI em 19/04/2023 13:32:21
Documento Assinado por: MARCOS ROBERTO NASCIMENTO DE SOUZA em 19/04/2023 13:43:51
Documento Assinado por: WELLINGTON GUIMARAES BENTES em 19/04/2023 14:00:26

Documento assinado eletronicamente 291437/2023
AMAZONPREV - FUNDO PREVIDENCIÁRIO DO ESTADO DO AMAZONAS
Acesse: <https://www.portaldosegurado.am.gov.br/validar>
e valide o código: MjxxNDM3



Relatório de Investimentos – Março/2023

9.4 FFIN Assembleia – ALE/AM

FUNDO DE INVESTIMENTO	SALDOS	
	28/02/2023	31/03/2023
BRADESCO MAXI PODER PÚBLICO	R\$ 226.509,95	R\$ 8.805,23
DISPONIBILIDADE COBERTURA ALE FFIN	R\$ 69.619,16	R\$ 5.901,38
DISPONIBILIDADE FINANCEIRA EM CONTA CORRENTE	R\$ -	R\$ -
TOTAL	R\$ 296.129,11	R\$ 14.706,61

Quadro 29.

9.5 FFIN - Procuradoria Geral – PGJ / MPE

FUNDO DE INVESTIMENTO	SALDOS	
	28/02/2023	31/03/2023
BRADESCO MAXI PODER PÚBLICO	R\$ 5.316.078,31	R\$ 4.131.326,98
CDB-FACIL CDI - P/ RESGATE	R\$ -	R\$ -
DISPONIBILIDADE COBERTURA MPE FFIN	R\$ -	R\$ -
DISPONIBILIDADE FINANCEIRA EM CONTA CORRENTE	R\$ -	R\$ -
TOTAL	R\$ 5.316.078,31	R\$ 4.131.326,98

Quadro 30.

9.6 FFIN – Tribunal de Justiça – TJ/AM

FUNDO DE INVESTIMENTO	SALDOS	
	28/02/2023	31/03/2023
BRADESCO MAXI PODER PÚBLICO	R\$ 7.898.815,30	R\$ 6.610.551,09
CDB-FACIL CDI - P/ RESGATE	R\$ -	R\$ -
DISPONIBILIDADE COBERTURA TJ FFIN	R\$ 867.725,93	R\$ 603.350,86
DISPONIBILIDADE FINANCEIRA EM CONTA CORRENTE	R\$ -	R\$ -
TOTAL	R\$ 8.766.541,23	R\$ 7.213.901,95

Quadro 31.

9.7 FFIN – Tribunal de Contas – TCE/AM

FUNDO DE INVESTIMENTO	SALDOS	
	28/02/2023	31/03/2023
BRADESCO MAXI PODER PÚBLICO	R\$ 1.475.430,25	R\$ 1.452.798,76
CDB-FACIL CDI - P/ RESGATE		
DISPONIBILIDADE COBERTURA TCE FFIN	R\$ 531.762,16	R\$ 1.401.543,21
DISPONIBILIDADE FINANCEIRA EM CONTA CORRENTE	R\$ 4.116,76	R\$ -
TOTAL	R\$ 2.011.309,17	R\$ 2.854.341,97
TOTAL GERAL FFIN	R\$ 52.211.809,83	R\$ 49.983.649,07

Quadro 32.

Documento Assinado por: BRUNO RENE DA SILVA BARROSO em 19/04/2023 14:10:06
Documento Assinado por: BRUNO DAMASCENO COSTA NOVO em 20/04/2023 08:24:39

Documento Assinado por: CLAUDINEI SOARES em 19/04/2023 13:33:43
Documento Assinado por: ALAN CYNARA B NASCIMENTO em 19/04/2023 13:29:29
Documento Assinado por: LEONARDO A. DE S. CAVALCANTI em 19/04/2023 13:32:21
Documento Assinado por: MARCOS ROBERTO NASCIMENTO DE SOUZA em 19/04/2023 13:43:51
Documento Assinado por: WELLINGTON GUIMARAES BENTES em 19/04/2023 14:00:26

Documento assinado eletronicamente 291437/2023
AMAZONPREV - FUNDO PREVIDENCIÁRIO DO ESTADO DO AMAZONAS
Acesse: <https://www.portaldosegurado.am.gov.br/validar>
e valide o código: MjkkNDM3



Relatório de Investimentos – Março/2023

10. DISPONIBILIDADES DE RECURSOS DE TAXA DE ADMINISTRAÇÃO

10.1 Evolução do Saldo de Taxa de Administração

DESCRIÇÃO	SALDOS			
	31/12/2021	31/12/2022	28/02/2023	31/03/2023
BRADESCO MAXI PODER PÚBLICO	R\$ 1.143,62	R\$ 961.974,54	R\$ 4.004.353,92	R\$ 1.596.913,27
CDB-FACIL CDI - P/ RESGATE		R\$ 978,98	R\$ -	R\$ -
CAIXA FI BRASIL REF DI LP	R\$ 40.560.407,77	R\$ 22.023.255,82	R\$ 22.442.215,57	R\$ 22.700.489,05
DISPONIBILIDADE FINANCEIRA EM CONTA CORRENTE	R\$ 1,00	R\$ -	R\$ -	R\$ 50.715,16
TOTAL PODER EXECUTIVO	R\$ 40.561.552,39	R\$ 22.986.209,34	R\$ 26.446.569,49	R\$ 24.348.117,48
DESCRIÇÃO	SALDOS			
	31/12/2021	31/12/2022	28/02/2023	31/03/2023
BRADESCO MAXI PODER PÚBLICO	R\$ -	R\$ -	R\$ -	R\$ -
DISPONIBILIDADE FINANCEIRA EM CONTA CORRENTE	R\$ 35.718,27	R\$ -	R\$ -	R\$ -
TOTAL - ALE	R\$ 35.718,27	R\$ -	R\$ -	R\$ -
DESCRIÇÃO	SALDOS			
	31/12/2021	31/12/2022	31/01/2023	31/03/2023
BRADESCO MAXI PODER PÚBLICO	R\$ 61.970,46	R\$ -	R\$ -	R\$ -
DISPONIBILIDADE FINANCEIRA EM CONTA CORRENTE	R\$ 1,00	R\$ -	R\$ -	R\$ -
TOTAL - TCE	R\$ 61.971,46	R\$ -	R\$ -	R\$ -
DESCRIÇÃO	SALDOS			
	31/12/2021	31/12/2022	31/01/2023	31/03/2023
BRADESCO MAXI PODER PÚBLICO	R\$ 605.835,00	R\$ -	R\$ -	R\$ -
DISPONIBILIDADE FINANCEIRA EM CONTA CORRENTE	R\$ -	R\$ -	R\$ -	R\$ -
TOTAL TJ/AM	R\$ 605.835,00	R\$ -	R\$ -	R\$ -
DESCRIÇÃO	SALDOS			
	31/12/2021	31/12/2022	31/01/2023	31/03/2023
BRADESCO MAXI PODER PÚBLICO	R\$ 199.434,03	R\$ -	R\$ -	R\$ -
DISPONIBILIDADE FINANCEIRA EM CONTA CORRENTE	R\$ -	R\$ -	R\$ -	R\$ -
TOTAL PGJ/AM	R\$ 199.434,03	R\$ -	R\$ -	R\$ -
TOTAL GERAL	R\$ 41.464.511,15	R\$ 22.986.209,34	R\$ 26.446.569,49	R\$ 24.348.117,48

Quadro 33.

Documento Assinado por: BRUNO RENE DA SILVA BARROSO em 19/04/2023 14:10:06
Documento Assinado por: BRUNO DAMASCENO COSTA NOVO em 20/04/2023 08:24:39

Documento Assinado por: CLAUDINEI SOARES em 19/04/2023 13:33:43
Documento Assinado por: ALAN CYNARA B NASCIMENTO em 19/04/2023 13:29:29
Documento Assinado por: LEONARDO A. DE S. CAVALCANTI em 19/04/2023 13:32:21
Documento Assinado por: MARCOS ROBERTO NASCIMENTO DE SOUZA em 19/04/2023 13:43:51
Documento Assinado por: WELLINGTON GUIMARAES BENTES em 19/04/2023 14:00:26

Documento assinado eletronicamente 291437/2023
AMAZONPREV - FUNDO PREVIDENCIÁRIO DO ESTADO DO AMAZONAS
Acesse: <https://www.portaldosegurado.am.gov.br/validar>
e valide o código: MjxxNDM3



Relatório de Investimentos – Março/2023

11. ENQUADRAMENTO DOS RECURSOS

11.1 Enquadramento I – Segmento de Aplicação – Renda Fixa

SEGMENTO DE APLICAÇÃO - RENDA FIXA	TOTAL	% DA CARTEIRA	ESTRATÉGIA DE ALOCAÇÃO - PAI 2023		Resolução CMN nº 4.963/21				
			ESTRATÉGIA ALVO	LIMITE SUPERIOR					
TÍTULOS DO TESOUREO NACIONAL	R\$ 4.166.267.082,95	60,79%	34,00%	100,00%	art. 7º, inciso I, "a"				
TOTAL art. 7º, inciso I, "a"	R\$ 4.166.267.082,95								
BB PREVIDENCIÁRIO TP VII	R\$ 8.136.449,71	2,12%	29,00%	100,00%	art. 7º, Inciso I, "b"				
CAIXA FI BRASIL 2024 VI TP RF	R\$ 55.783.264,18								
SAFRA SOBERANO REGIME PROPRIO DI FIC REF	R\$ 81.448.187,48								
ITAÚ INST. ALOC. DINÂMICA FI FIC	R\$ 74.197,49								
TOTAL art. 7º, inciso I, "b"	R\$ 145.442.098,86								
BRADESCO MAXI PODER PÚBLICO	R\$ 82.939.800,49	2,52%	5,00%	70,00%	art. 7º, inciso III, "a"				
BRADESCO FI REFERENCIADO DI PREMIUM	R\$ 6.758.186,83								
ITAU SOBERANO SIMPLES FIC	R\$ 49.130.607,93								
CAIXA FI BRASIL REF DI LP	R\$ 33.669.262,54								
TOTAL art. 7º, inciso III, "a"	R\$ 172.497.857,79								
ICATÚ VANG. FI RF INFLAÇÃO CP LP	R\$ -	8,32%	10,00%	10,00%	art 7º, inciso V, "b"				
SANTANDER CRED PRIV CRESCIMENT INST	R\$ 101.691.218,01								
ITAU HIGH GRADE RF CP FIC FI	R\$ 116.683.104,16								
BTG PACTUAL CRED CORP I FIC FI RF CP	R\$ 100.327.747,81								
MAG CRED PRIV FI RF LONGO PRAZO	R\$ 56.523.652,96								
PORTO SEGURO FI REFERENCIADO DI CP	R\$ 115.673.979,00								
BNP PARIBAS MACTH DI FI RF REF	R\$ 68.168.583,03								
RIO BRAVO CREDITO PRIVADO FI RF	R\$ 11.480.140,45								
TOTAL art 7º, inciso V, "b"	R\$ 570.548.425,42								
TOTAL RENDA FIXA	R\$ 5.054.755.465,02					73,75%			

Quadro 34.

Documento Assinado por: BRUNO REINE DA SILVA BARROSO em 19/04/2023 14:10:06
Documento Assinado por: BRUNO DAMASCENO COSTA NOVO em 20/04/2023 08:24:39

Documento Assinado por: CLAUDINEI SOARES em 19/04/2023 13:33:43
Documento Assinado por: ALAN CYNARA B NASCIMENTO em 19/04/2023 13:29:29
Documento Assinado por: LEONARDO A. DE S. CAVALCANTI em 19/04/2023 13:32:21
Documento Assinado por: MARCOS ROBERTO NASCIMENTO DE SOUZA em 19/04/2023 13:43:51
Documento Assinado por: WELLINGTON GUIMARAES BENTES em 19/04/2023 14:00:26

Documento assinado eletronicamente 291437/2023
AMAZONPREV - FUNDO PREVIDENCIÁRIO DO ESTADO DO AMAZONAS
Acesse: <https://www.portaldosegurado.am.gov.br/validar>
e valide o código: MjxxNDM3



Relatório de Investimentos – Março/2023

11.2 Enquadramento I – Segmento de Aplicação – Renda Variável

SEGMENTO DE APLICAÇÃO - RENDA VARIÁVEL	TOTAL	% DA CARTEIRA	ESTRATÉGIA DE ALOCAÇÃO - PAI 2023		Resolução CMN nº 4.963/21				
			ESTRATÉGIA ALVO	LIMITE SUPERIOR					
ARX INCOME INSTITUCIONAL FIC FIA	R\$ 59.821.435,38	19,23%	15,00%	44,00%	art. 8º, inciso I				
AZ QUEST SMALL MID INST. FIC FIA	R\$ 66.486.299,63								
BB PREVID AÇÕES VALOR FIC FIA	R\$ 104.810.561,79								
BB SELEÇÃO FATOR FIC FI	R\$ 45.800.847,91								
BRADESCO FIA MID SMALL CAPS	R\$ 101.009.487,13								
BRASIL CAPITAL RP INSTITUCIONAL FIC FIA	R\$ 41.307.323,70								
BTG ABSOLUTO INST. FIQ FIA	R\$ 172.160.696,61								
CAIXA FIC FIA BRASIL AÇÕES LIVRE QUANTITATIVO	R\$ 30.178.080,61								
DAYCOVAL IBOVESA ATIVO FI AÇÕES	R\$ 16.940.473,77								
ICATÚ VANGUARDA DIVIDENDOS FIA	R\$ 75.722.868,09								
ITAÚ AÇÕES DUNAMIS FIC	R\$ 47.667.561,92								
ITAÚ SMALL CAP VALUATION	R\$ 63.110.881,28								
OCCAM FIC FIA	R\$ 91.477.486,79								
VINCI MOSAICO INSTTUCIONAL FIA	R\$ 86.978.179,33								
GUEPARDO INSTITUCIONAL FIC FIA	R\$ 72.365.818,56								
VINCI SELECTION EQUITIES FIA	R\$ 37.583.420,30								
TRIGONO FLAGSHIP INST FIC FIA	R\$ 45.111.068,40								
TARPON GT 30 FIC FIA	R\$ 65.191.870,56								
4UM SMALL CAPS FIA	R\$ 34.575.271,25								
TRIGONO DELPHOS INCOME INST FIC FIA	R\$ 4.573.383,87								
CONSTANCIA FUNDAMENTO FIA	R\$ 37.911.854,51								
4UM MARLIM DIVIDENDOS FIA	R\$ 4.059.673,89								
CLARITAS VALOR FEEDER FIC FIA	R\$ 12.945.074,01								
TOTAL art. 8º, inciso I, "a"	R\$ 1.317.789.619,29								
TOTAL RENDA VARIÁVEL	R\$ 1.317.789.619,29					19,23%			

Quadro 35.

11.3 Enquadramento I – Segmento de Aplicação – Investimentos no Exterior

SEGMENTO DE APLICAÇÃO - INVESTIMENTO NO EXTERIOR	TOTAL	% DA CARTEIRA	ESTRATÉGIA DE ALOCAÇÃO - PAI 2023		Resolução CMN nº 4.963/21
			LIMITE ALVO	LIMITE SUPERIOR	
BB MM GLOBAL SELECT EQUITY INVEST NO EXTERIOR	R\$ 27.307.761,29	2,12%	1,00%	10,00%	art 9º-A, inciso II
GENIAL MS GLOBAL BRANDS FIC FIA	R\$ 32.916.373,26				
GENIAL MS US GROWTH FIC FIA IE	R\$ 14.220.783,15				
SANTANDER GLOBAL EQUITY INVEST EXT DOLAR	R\$ 45.194.661,58				
SCHRODER SUSTENT ACOES GLOBAIS FIC FIA IE	R\$ 25.809.351,34				
TOTAL art 9º, inciso II - Sufixo Investimento no Exterior	R\$ 145.448.930,62				
BB AÇÕES ESG FIA - BDR NÍVEL I	R\$ 58.648.226,57	1,70%	1,00%		art 9º-A, inciso III
SAFRA CONSUMO AMERICANO BDR - NÍVEL I	R\$ 28.052.322,86				
ITAÚ BDR NÍVEL I AÇÕES	R\$ 30.030.953,07				
TOTAL art 9º, inciso III - BDR Nível I	R\$ 116.731.502,50				
TOTAL INVESTIMENTOS NO EXTERIOR	R\$ 262.180.433,12	3,83%			

Quadro 36.



Relatório de Investimentos – Março/2023

11.4 Enquadramento I – Segmento de Aplicação – Fundos Estruturados

SEGMENTO DE APLICAÇÃO - FUNDOS ESTRUTURADOS	TOTAL	% DA CARTEIRA	ESTRATÉGIA DE ALOCAÇÃO - PAI 2023		Resolução CMN nº 4.963/21
			LIMITE ALVO	LIMITE SUPERIOR	
SAFRA S&P REAIS PB FIC MULTIMERCADO	R\$ 34.077.365,75	2,04%	2,00%	10,00%	art. 10º, inciso I, a
BTG PACTUAL S&P 500 BRL FI MULT	R\$ 16.312.507,03				
FI CAIXA CAPITAL PROTEGIDO IV	R\$ 15.199.886,93				
CAIXA FIC CAPITAL PROTEGIDO IBOV V LP	R\$ 17.480.820,69				
RIO BRAVO PROTEÇÃO II FIM	R\$ 10.542.667,23				
RIO BRAVO PROTEÇÃO BOLSA AMERICANA FIM	R\$ 31.084.802,04				
RIO BRAVO PROTEÇÃO FIM	R\$ 15.163.408,23				
TOTAL art. 10º, inciso I, "a"	R\$ 139.861.457,90				
BTG ECONOMIA REAL FIP	R\$ 41.142.984,00	1,15%	2,00%	5,00%	art. 10º, inciso I, b
BTG PACTUAL IMPACTO FIP	R\$ 21.352.741,81				
CLA VINCI STRATEGIC PARTINERS I FIP MULT	R\$ 1.434.608,42				
KINEA PRIVATE EQUITY FEEDER INST I FIP	R\$ 15.131.464,79				
TOTAL art. 10º, inciso I, "b"	R\$ 79.061.799,02				
TOTAL FUNDOS ESTRUTURADOS	R\$ 218.923.256,92	3,19%			
TOTAL GERAL DAS APLICAÇÕES	R\$ 6.853.648.774,35	100%			

Quadro 37.

Documento Assinado por: BRUNO REINE DA SILVA BARROSO em 19/04/2023 14:10:06
Documento Assinado por: BRUNO DAMASCENO COSTA NOVO em 20/04/2023 08:24:39

Documento Assinado por: CLAUDINEI SOARES em 19/04/2023 13:33:43
Documento Assinado por: ALAN CYNARA B NASCIMENTO em 19/04/2023 13:29:29
Documento Assinado por: LEONARDO A. DE S. CAVALCANTI em 19/04/2023 13:32:21
Documento Assinado por: MARCOS ROBERTO NASCIMENTO DE SOUZA em 19/04/2023 13:43:51
Documento Assinado por: WELLINGTON GUIMARAES BENTES em 19/04/2023 14:00:26

Documento assinado eletronicamente 291437/2023
AMAZONPREV - FUNDO PREVIDENCIÁRIO DO ESTADO DO AMAZONAS
Acesse: <https://www.portaldosegurado.am.gov.br/validar>
e valide o código: MjxxNDM3



Relatório de Investimentos – Março/2023

11.5 Enquadramento II – Limites Gerais – art. 18º - Res. CMN 4.963/2021

SEGMENTO DE APLICAÇÃO		TOTAL APLICADO	% CARTEIRA	LIMITE NO PL DO RPPS POR FUNDO
FI RF - 100% TPF	BB PREVIDENCIÁRIO TP VII	R\$ 8.136.449,71	0,12%	100%
	BB PREVIDENCIÁRIO RF IMA B5+ TP	R\$ -	0,00%	
	BB PREVIDENCIÁRIO RF IDKA 2	R\$ -	0,00%	
	BB PREVIDENCIÁRIO RF ALOCAÇÃO ATIVA	R\$ -	0,00%	
	CAIXA FI BRASIL IMA B5 TP RF LP	R\$ -	0,00%	
	CAIXA FI BRASIL IMA B5+ TP RF LP	R\$ -	0,00%	
	CAIXA FI BRASIL 2024 VI TP RF	R\$ 55.783.264,18	0,80%	
	CAIXA FIC BRASIL GESTÃO ESTRATÉGICA	R\$ -	0,00%	
	ICATÚ VANG. INFLAÇÃO CURTA FI RF	R\$ -	0,00%	
	ICATÚ VANG. INFLAÇÃO LONGA FI RF	R\$ -	0,00%	
SAFRA IMA INSTITUCIONAL FIC FI RF	R\$ -	0,00%		
FI RENDA FIXA	BRADESCO MAXI PODER PÚBLICO	R\$ 82.939.800,49	1,19%	20%
	BRADESCO FI REFERENCIADO DI PREMIUM	R\$ 6.758.186,83	0,10%	
	BRADESCO INSTITUCIONAL FIC FI RF IMA B5	R\$ -	0,00%	
	BRADESCO ALOCAÇÃO DINÂMICA	R\$ -	0,00%	
	BB PREVID RF PERFIL	R\$ -	0,00%	
	CAIXA FI BRASIL REF DI LP	R\$ 33.669.262,54	0,48%	
	ICATU VANGUARDA RF FI PLUS LP - FUNDO NOVO	R\$ -	0,00%	
	ITAU SOBERANO SIMPLES FIC - FUNDO NOVO	R\$ 49.130.607,93	0,71%	
	SAFRA SOBERANO REGIME PROPRIO DI FIC REF	R\$ 81.448.187,48	1,17%	
	ITAU INST. ALOC. DINÂMICA FI FIC	R\$ 74.197,49	0,00%	
FI RF CREDITO PRIVADO	ICATÚ VANG. FI RF INFLAÇÃO CP LP	R\$ -	0,00%	20%
	SANTANDER CRED PRIV CRESCIMENT INST	R\$ 101.691.218,01	1,46%	
	ITAU HIGH GRADE RF CP FIC FI	R\$ 116.683.104,16	1,68%	
	BTG PACTUAL CRED CORP I FIC FI RF CP	R\$ 100.327.747,81	1,44%	
	PORTO SEGURO FI REFERENCIADO DI CP	R\$ 115.673.979,00	1,66%	
	BNP PARIBAS MAC TH DI FI RF REF	R\$ 68.168.583,03	0,98%	
	RIO BRAVO CREDITO PRIVADO FI RF	R\$ 11.480.140,45	0,16%	
MAG CRED PRIV FI RF LONGO PRAZO	R\$ 56.523.652,96	0,81%		
FUNDOS DE AÇÕES	BRADESCO INST IBR X ALPHA	R\$ -	0,00%	20%
	ARX INCOME INSTITUCIONAL FIC FIA	R\$ 59.821.435,38	0,86%	
	AZ QUEST SMALL MID INST. FIC FIA	R\$ 66.486.299,63	0,96%	
	BB PREVID AÇÕES VALOR FIC FIA	R\$ 104.810.561,79	1,51%	
	BB AÇÕES QUANTITATIVO FIC FI	R\$ 45.800.847,91	0,66%	
	BNP PARIBAS ACTION FIC AÇÕES	R\$ -	0,00%	
	BRADESCO FIA MID SMALL CAPS	R\$ 101.009.487,13	1,45%	
	BRASIL CAPITAL RP INSTITUCIONAL FIC FIA	R\$ 41.307.323,70	0,59%	
	BTG ABSOLUTO INST. FIQ FIA	R\$ 172.160.696,61	2,47%	
	BTG PACTUAL DIVIDENDOS FIC FIA	R\$ -	0,00%	
	CAIXA FIC FIA BRASIL AÇÕES LIVRE QUANTITATIVO	R\$ 30.178.080,61	0,43%	
	DAYCOVAL IBOVESPA ATIVO FI AÇÕES	R\$ 16.940.473,77	0,24%	
	ICATÚ VANGUARDA DIVIDENDOS FIA	R\$ 75.722.868,09	1,09%	
	ITAU AÇÕES DUNAMIS FIC	R\$ 47.667.561,92	0,68%	
	ITAU FOF RPI AÇÕES IBOVESPA FIC FIA	R\$ -	0,00%	
	ITAU SMALL CAP VALUATION	R\$ 63.110.881,28	0,91%	
	OCCAM FIC FIA	R\$ 91.477.486,79	1,31%	
	SANTANDER CRESC SENIOR SELEÇÃO TOP AÇÕES	R\$ -	0,00%	
	SUL AMÉRICA EQUITIES FI AÇÕES	R\$ -	0,00%	
	VINCI MOSAICO INSTTUCIONAL FIA	R\$ 86.978.179,33	1,25%	
	GUEPARDO INSTITUCIONAL FIC FIA	R\$ 72.365.818,56	1,04%	
	VINCI SELECTION EQUITIES FIA	R\$ 37.583.420,30	0,54%	
	TRIGONO FLAGSHIP INST FIC FIA	R\$ 45.111.068,40	0,65%	
	TARPON GT 30 FIC FIA	R\$ 65.191.870,56	0,94%	
	TRIGONO DELPHOS INCOME INST FIC FIA	R\$ 4.573.383,87	0,07%	
	CONSTANCIA FUNDAMENTO FIA	R\$ 37.911.854,51	0,54%	
	4UM MARLIM DIVIDENDOS FIA	R\$ 4.059.673,89	0,06%	
	CLARITAS VALOR FEEDER FIC FIA	R\$ 12.945.074,01	0,19%	
	4UM SMALL CAPS FIA	R\$ 34.575.271,25	0,50%	

Documento assinado por: BRUNO RENE DA SILVA BARROSO em 19/04/2023 14:10:06
Documento assinado por: BRUNO DAMASCENO COSTA NOVO em 20/04/2023 08:24:39
Documento assinado por: CLAUDINEI SOARES em 19/04/2023 13:33:43
Documento assinado por: ALAN CYNARA B NASCIMENTO em 19/04/2023 13:29:29
Documento assinado por: LEONARDO A. DE S. CAVALCANTI em 19/04/2023 13:32:21
Documento assinado por: MARCOS ROBERTO NASCIMENTO DE SOUZA em 19/04/2023 13:43:51
Documento assinado por: WELLINGTON GUIMARAES BENTES em 19/04/2023 14:00:26
Documento assinado eletronicamente 291437/2023
AMAZONPREV - FUNDO PREVIDENCIÁRIO DO ESTADO DO AMAZONAS
Acesse: <https://www.portaldosegurado.am.gov.br/validar>
e valide o código: MjKxNDM3



Relatório de Investimentos – Março/2023

INVEST NO EXTERIOR - FI	BB MM GLOBAL SELECT EQUITY INVEST NO EXTERIO	R\$	27.307.761,29	0,39%	20%
	GENIAL MS GLOBAL BRANDS FIC FIA	R\$	32.916.373,26	0,47%	
	GENIAL MS US GROWTH FIC FIA IE	R\$	14.220.783,15	0,20%	
	SANTANDER GLOBAL EQUITY INVEST EXT DOLAR	R\$	45.194.661,58	0,65%	
	SCHRODER SUSTENT ACOES GLOBAIS FIC FIA IE	R\$	25.809.351,34	0,37%	
FIA - BDR	BB AÇÕES ESG FIA - BDR NIVEL I	R\$	58.648.226,57	0,84%	20%
	ITAU BDR NIVE I AÇÕES	R\$	30.030.953,07	0,43%	
	SAFRA CONSUMO AMERICANO BDR - NIVEL I	R\$	28.052.322,86	0,40%	
FUNDOS MULTIMERCADO	SAFRA S&P REAIS PB FIC MULTIMERCADO	R\$	34.077.365,75	0,49%	20%
	BTG PACTUAL S&P 500 BRL FI MULT	R\$	16.312.507,03	0,23%	
	ITAÚ PRIVATE MM S&P500 BRL FIC	R\$	-	0,00%	
	FI CAIXA CAPITAL PROTEGIDO IV	R\$	15.199.886,93	0,22%	
	CAIXA FIC CAPITAL PROTEGIDO IBOV V LP	R\$	17.480.820,69	0,25%	
	RIO BRAVO PROTEÇÃO II FIM - FUNDO NOVO	R\$	10.542.667,23	0,15%	
	RIO BRAVO PROTEÇÃO BOLSA AMERICANA FIM	R\$	31.084.802,04	0,45%	
RIO BRAVO PROTEÇÃO FIM	R\$	15.163.408,23	0,22%		
FIP	BTG ECONOMIA REAL FIP	R\$	41.142.984,00	0,59%	20%
	KINEA PRIVATE EQUITY FEEDER INST I FIP	R\$	15.131.464,79	0,22%	
	CLA VINCI STRATEGIC PARTINERS I FIP MULT	R\$	1.434.608,42	0,02%	
	BTG PACTUAL IMPACTO FIP	R\$	21.352.741,81	0,31%	
TOTAL SEGMENTO APLICAÇÃO		R\$	2.687.381.691,40		
TÍTULOS DO TESOURO NACIONAL		R\$	4.166.267.082,95		
IMÓVEIS		R\$	65.484.778,63		
RECURSOS EM TRÂNSITO		R\$	-		
DISPONIBILIDADE FINANCEIRA		R\$	33.763.087,56		
CVS		R\$	6.676.450,23		
TOTAL DO RECURSOS		R\$	6.959.573.090,77		
TOTAL DAS APLICAÇÕES DOS RECURSOS		R\$	6.959.573.090,77		

Quadro 38.

Documento Assinado por: BRUNO REINE DA SILVA BARROSO em 19/04/2023 14:10:06
Documento Assinado por: BRUNO DAMASCENO COSTA NOVO em 20/04/2023 08:24:39

Documento Assinado por: CLAUDINEI SOARES em 19/04/2023 13:33:43
Documento Assinado por: ALAN CYNARA B NASCIMENTO em 19/04/2023 13:29:29
Documento Assinado por: LEONARDO A. DE S. CAVALCANTI em 19/04/2023 13:32:21
Documento Assinado por: MARCOS ROBERTO NASCIMENTO DE SOUZA em 19/04/2023 13:43:51
Documento Assinado por: WELLINGTON GUIMARAES BENTES em 19/04/2023 14:00:26

Documento assinado eletronicamente 291437/2023
AMAZONPREV - FUNDO PREVIDENCIÁRIO DO ESTADO DO AMAZONAS
Acesse: <https://www.portaldosegurado.am.gov.br/validar>
e valide o código: MjxxNDM3



Relatório de Investimentos – Março/2023

11.6 Enquadramento III – Limites Gerais – art. 19º - Res. CMN 4.963/2021

SEGMENTO DE APLICAÇÃO		TOTAL APLICADO	PATRIMÔNIO LÍQUIDO DO FUNDO - R\$	% DO PL DO FUNDO	LIMITE RESOL. CMN 4.963/21
FI RF - 100% TPF	BB PREVIDENCIÁRIO TP VII	R\$ 8.136.449,71	R\$ 12.858.761.791,29	0,06%	100%
	CAIXA FI BRASIL 2024 VI TP RF	R\$ 55.783.264,18	R\$ 227.650.386,28	24,50%	
FI RENDA FIXA	BRADESCO MAXI PODER PÚBLICO	R\$ 82.939.800,49	R\$ 592.028.634,35	14,01%	15%
	BRADESCO FI REFERENCIADO DI PREMIUM	R\$ 6.758.186,83	R\$ 7.612.606.824,57	0,09%	
	CAIXA FI BRASIL REF DI LP	R\$ 33.669.262,54	R\$ 15.856.812.759,76	0,21%	
	ICATU VANGUARDA RF FI PLUS LP	R\$ -	R\$ 707.225.251,73	0,00%	
	ITAU SOBERANO SIMPLES FIC	R\$ 49.130.607,93	R\$ 35.317.557.410,96	0,14%	
	SAFRA SOBERANO REGIME PRÓPRIO DI FIC REF	R\$ 81.448.187,48	R\$ 4.487.290.767,85	1,82%	
	ITAU INST. ALOC. DINÂMICA FI FIC	R\$ 74.197,49	R\$ 2.028.549.843,90	0,00%	
FI RF CREDITO PRIVADO	ICATU VANG. FI RF INFLAÇÃO CP LP	R\$ -	R\$ 1.222.583.489,91	0,00%	5%
	SANTANDER CRED PRIV CRESCIMENT INST	R\$ 101.691.218,01	R\$ 1.835.609.219,63	5,54%	
	ITAU HIGH GRADE RF CP FIC FI	R\$ 116.683.104,16	R\$ 3.572.442.161,70	3,27%	
	BTG PACTUAL CRED CORP I FIC FI RF CP	R\$ 100.327.747,81	R\$ 2.582.981.306,68	3,88%	
	PORTO SEGURO FI REFERENCIADO DI CP	R\$ 115.673.979,00	R\$ 3.553.528.277,99	3,26%	
	BNP PARIBAS MAC TH DI FI RF REF	R\$ 68.168.583,03	R\$ 7.586.250.542,97	0,90%	
	RIO BRAVO CREDITO PRIVADO FI RF	R\$ 11.480.140,45	R\$ 369.365.303,23	3,11%	
	MAG CRED PRIV FI RF LONGO PRAZO	R\$ 56.523.652,96	R\$ 795.596.834,60	7,10%	
	FUNDOS DE AÇÕES	ARX INCOME INSTITUCIONAL FIC FIA	R\$ 59.821.435,38	R\$ 521.184.849,45	
AZ QUEST SMALL MID INST. FIC FIA		R\$ 66.486.299,63	R\$ 1.176.716.920,02	5,65%	
BB PREVID AÇÕES VALOR FIC FIA		R\$ 104.810.561,79	R\$ 816.966.228,89	12,83%	
BB AÇÕES QUANTITATIVO FIC FI		R\$ 45.800.847,91	R\$ 1.222.583.489,91	3,75%	
BRADESCO FIA MID SMALL CAPS		R\$ 101.009.487,13	R\$ 757.942.677,27	13,33%	
BRASIL CAPITAL RP INSTITUCIONAL FIC FIA		R\$ 41.307.323,70	R\$ 256.483.091,83	16,11%	
BTG ABSOLUTO INST. FIQ FIA		R\$ 172.160.696,61	R\$ 1.304.244.679,71	13,20%	
CAIXA FIC FIA BRASIL AÇÕES LIVRE QUANTITATIVO		R\$ 30.178.080,61	R\$ 475.408.099,00	6,35%	
DAYCOVAL IBOVESPA ATIVO FI AÇÕES		R\$ 16.940.473,77	R\$ 138.835.922,63	12,20%	
ICATU VANGUARDA DIVIDENDOS FIA		R\$ 75.722.868,09	R\$ 720.705.596,73	10,51%	
ITAU AÇÕES DUNAMIS FIC		R\$ 47.667.561,92	R\$ 1.537.795.489,08	3,10%	
ITAU SMALL CAP VALUATION		R\$ 63.110.881,28	R\$ 437.364.148,91	14,43%	
OCCAM FIC FIA		R\$ 91.477.486,79	R\$ 819.838.527,03	11,16%	
VINCI MOSAICO INSTTUCIONAL FIA		R\$ 86.978.179,33	R\$ 730.397.797,59	11,91%	
GUEPARDO INSTITUCIONAL FIC FIA		R\$ 72.365.818,56	R\$ 808.091.516,58	8,96%	
VINCI SELECTION EQUITIES FIA		R\$ 37.583.420,30	R\$ 490.191.224,48	7,67%	
TRIGONO FLAGSHIP INST FIC FIA		R\$ 45.111.068,40	R\$ 821.325.305,32	5,49%	
TARPON GT 30 FIC FIA		R\$ 65.191.870,56	R\$ 566.322.430,10	11,51%	
TRIGONO DELPHOS INCOME INST FIC FIA		R\$ 4.573.383,87	R\$ 96.753.259,58	4,73%	
CONSTANCIA FUNDAMENTO FIA		R\$ 37.911.854,51	R\$ 1.046.141.352,15	3,62%	
4UM MARLIM DIVIDENDOS FIA		R\$ 4.059.673,89	R\$ 239.557.219,90	1,69%	
CLARITAS VALOR FEEDER FIC FIA		R\$ 12.945.074,01	R\$ 554.878.433,99	2,33%	
4UM SMALL CAPS FIA		R\$ 34.575.271,25	R\$ 239.557.219,90	14,43%	

Documento Assinado por: BRUNO REINE DA SILVA BARROSO em 19/04/2023 14:10:06
Documento Assinado por: BRUNO DAMASCENO COSTA NOVO em 20/04/2023 08:24:39

Documento Assinado por: CLAUDINEI SOARES em 19/04/2023 13:33:43
Documento Assinado por: ALAN CYNARA B NASCIMENTO em 19/04/2023 13:29:29
Documento Assinado por: LEONARDO A. DE S. CAVALCANTI em 19/04/2023 13:32:21
Documento Assinado por: MARCOS ROBERTO NASCIMENTO DE SOUZA em 19/04/2023 13:43:51
Documento Assinado por: WELLINGTON GUIMARAES BENTES em 19/04/2023 14:00:26

Documento assinado eletronicamente 291437/2023
AMAZONPREV - FUNDO PREVIDENCIÁRIO DO ESTADO DO AMAZONAS
Acesse: <https://www.portaldosegurado.am.gov.br/validar>
e valide o código: MjxxNDM3



Relatório de Investimentos – Março/2023

INVEST NO EXTERIOR - FI	BB MM GLOBAL SELECT EQUITY INVEST NO EXTERIOR	R\$ 27.307.761,29	R\$ 1.160.222.883,49	2,35%	15%
	GENIAL MS GLOBAL BRANDS FIC FIA	R\$ 32.916.373,26	R\$ 109.028.665.965,41	0,03%	
	GENIAL MS US GROWTH FIC FIA IE	R\$ 14.220.783,15	R\$ 13.774.269.600,39	0,10%	
	SANTANDER GLOBAL EQUITY INVEST EXT DOLAR	R\$ 45.194.661,58	R\$ 855.551.032,35	5,28%	
	SCHRODER SUSTENT ACOES GLOBAIS FIC FIA IE	R\$ 25.809.351,34	R\$ 19.451.962.685,84	0,13%	
FIA - BDR	BB AÇÕES ESG FIA - BDR NIVEL I	R\$ 58.648.226,57	R\$ 1.271.482.695,92	4,61%	15%
	ITAU BDR NIVEL I AÇÕES	R\$ 30.030.953,07	R\$ 206.398.712,55	14,55%	
	SAFRA CONSUMO AMERICANO BDR - NIVEL I	R\$ 28.052.322,86	R\$ 812.929.058,18	3,45%	
FUNDOS MULTIMERCADO	SAFRA S&P REAIS PB FIC MULTIMERCADO	R\$ 34.077.365,75	R\$ 556.451.783,60	6,12%	15%
	BTG PACTUAL S&P 500 BRL FI MULT	R\$ 16.312.507,03	R\$ 496.229.337,01	3,29%	
	ITAÚ PRIVATE MM S&P500 BRL FIC	R\$ -	R\$ 1.139.873.707,23	0,00%	
	FI CAIXA CAPITAL PROTEGIDO IV	R\$ 15.199.886,93	R\$ 109.480.777,50	13,88%	
	CAIXA FIC CAPITAL PROTEGIDO IBOV V LP	R\$ 17.480.820,69	R\$ 164.775.355,88	10,61%	
	RIO BRAVO PROTEÇÃO II FIM - FUNDO NOVO	R\$ 10.542.667,23	R\$ 165.317.009,30	6,38%	
	RIO BRAVO PROTEÇÃO BOLSA AMERICANA FIM	R\$ 31.084.802,04	R\$ 213.550.312,26	14,56%	
	RIO BRAVO PROTEÇÃO FIM	R\$ 15.163.408,23	R\$ 127.636.032,08	11,88%	
FIP	BTG ECONOMIA REAL FIP	R\$ 41.142.984,00	R\$ 2.959.575.289,59	1,39%	15%
	KINEA PRIVATE EQUITY FEEDER INST I FIP	R\$ 15.131.464,79	R\$ 332.412.095,08	4,55%	
	CLA VINCI STRATEGIC PARTINERS I FIP MULT	R\$ 1.434.608,42	R\$ 11.498.400,09	12,48%	
	BTG PACTUAL IMPACTO FIP	R\$ 21.352.741,81	R\$ 396.059.461,23	5,39%	
TOTAL SEGMENTO APLICAÇÃO		R\$ 2.687.381.691,40			

Quadro 39.

Documento Assinado por: BRUNO REINE DA SILVA BARROSO em 19/04/2023 14:10:06
Documento Assinado por: BRUNO DAMASCENO COSTA NOVO em 20/04/2023 08:24:39

Documento Assinado por: CLAUDINEI SOARES em 19/04/2023 13:33:43
Documento Assinado por: ALAN CYNARA B NASCIMENTO em 19/04/2023 13:29:29
Documento Assinado por: LEONARDO A. DE S. CAVALCANTI em 19/04/2023 13:32:21
Documento Assinado por: MARCOS ROBERTO NASCIMENTO DE SOUZA em 19/04/2023 13:43:51
Documento Assinado por: WELLINGTON GUIMARAES BENTES em 19/04/2023 14:00:26

Documento assinado eletronicamente 291437/2023
AMAZONPREV - FUNDO PREVIDENCIÁRIO DO ESTADO DO AMAZONAS
Acesse: <https://www.portaldosegurado.am.gov.br/validar>
e valide o código: MjxxNDM3



Relatório de Investimentos – Março/2023

11.7 Enquadramento IV – Limites Gerais – art. 20º - A - Res. CMN 4.963/2021

GESTOR DE RECURSOS	TOTAL DE RECURSOS SOB GESTÃO - (RANKING ANBIMA FEVEREIRO/2023 EM R\$ MI)	APLICAÇÕES - AMAZONPREV (MARÇO/2023)	% DE RECURSOS SOB GESTÃO	Resolução CMN nº 4.963/21
BB DTVM S.A	R\$ 1.447.767,60	R\$ 244.703.847,27	0,0169%	5%
CAIXA	R\$ 492.942,41	R\$ 152.311.314,95	0,0309%	
ITAU	R\$ 816.305,38	R\$ 306.697.305,85	0,0376%	
SAFRA	R\$ 101.858,61	R\$ 143.577.876,09	0,1410%	
BRADESCO	R\$ 580.307,95	R\$ 190.707.474,45	0,0329%	
ICATÚ	R\$ 42.787,77	R\$ 75.722.868,09	0,1770%	
BTG PACTUAL	R\$ 282.832,29	R\$ 351.296.677,26	0,1242%	
SANTANDER	R\$ 310.272,83	R\$ 146.885.879,59	0,0473%	
VINCI	R\$ 44.098,66	R\$ 125.996.208,05	0,2857%	
OCCAM	R\$ 9.557,89	R\$ 91.477.486,79	0,9571%	
PLURAL INVEST	R\$ 53.858,17	R\$ 47.137.156,41	0,0875%	
AZ QUEST	R\$ 21.996,16	R\$ 66.486.299,63	0,3023%	
BC GESTAO	R\$ 3.271,11	R\$ 41.307.323,70	1,2628%	
ARX	R\$ 32.354,72	R\$ 59.821.435,38	0,1849%	
SCHRODER	R\$ 22.860,85	R\$ 25.809.351,34	0,1129%	
MONGERAL	R\$ 10.270,67	R\$ 56.523.652,96	0,5503%	
DAYCOVAL	R\$ 12.341,07	R\$ 16.940.473,77	0,1373%	
GUEPARDO	R\$ 1.953,96	R\$ 72.365.818,56	3,7035%	
4UM	R\$ 1.942,41	R\$ 38.634.945,14	1,9890%	
TRIGONO	R\$ 2.586,04	R\$ 49.684.452,27	1,9213%	
TARPON	R\$ 6.013,98	R\$ 65.191.870,56	1,0840%	
RIO BRAVO	R\$ 9.547,41	R\$ 68.271.017,95	0,7151%	
PORTO SEGURO	R\$ 20.853,49	R\$ 115.673.979,00	0,5547%	
CONSTANCIA	R\$ 1.564,75	R\$ 37.911.854,51	2,4229%	
BNP PARIBAS	R\$ 59.474,84	R\$ 68.168.583,03	0,1146%	
KINEA	R\$ 76.046,31	R\$ 15.131.464,79	0,0199%	
CLARITAS	R\$ 7.231,94	R\$ 12.945.074,01	0,1790%	

Quadro 40.

Nota 1: Para fins desse enquadramento, é aplicado o Ranking ANBIMA, atualizado bimestralmente, para o Gestores de Recursos de Terceiros.



Relatório de Investimentos – Março/2023

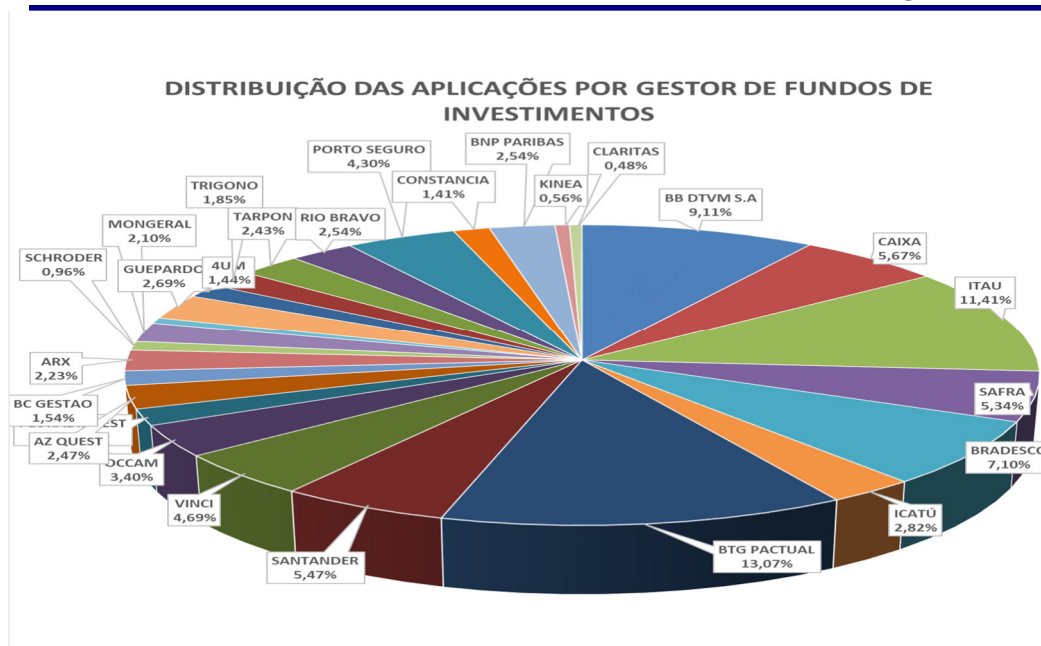


Gráfico 7.

12. TOTALIZAÇÃO DOS RECURSOS – AMAZONPREV

DESCRIÇÃO	SALDO
FUNDOS DE INVESTIMENTO	R\$ 2.687.381.691,41
TÍTULOS PÚBLICOS - NTN B	R\$ 4.166.267.082,95
TÍTULOS - CVS	R\$ 6.676.450,23
IMÓVEIS	R\$ 65.484.778,63
VALORES EM TRÂNSITO	R\$ -
DISPONIBILIDADE FINANCEIRA	R\$ 33.763.087,56
TOTAL	R\$ 6.959.573.090,78

Quadro 41.

Documento Assinado por: BRUNO RENE DA SILVA BARROSO em 19/04/2023 14:10:06
Documento Assinado por: BRUNO DAMASCENO COSTA NOVO em 20/04/2023 08:24:39

Documento Assinado por: CLAUDINEI SOARES em 19/04/2023 13:33:43
Documento Assinado por: ALAN CYNARA B NASCIMENTO em 19/04/2023 13:29:29
Documento Assinado por: LEONARDO A. DE S. CAVALCANTI em 19/04/2023 13:32:21
Documento Assinado por: MARCOS ROBERTO NASCIMENTO DE SOUZA em 19/04/2023 13:43:51
Documento Assinado por: WELLINGTON GUIMARAES BENTES em 19/04/2023 14:00:26

Documento assinado eletronicamente 291437/2023
AMAZONPREV - FUNDO PREVIDENCIÁRIO DO ESTADO DO AMAZONAS
Acesse: <https://www.portaldosegurado.am.gov.br/validar>
e valide o código: MjxxNDM3



Relatório de Investimentos – Março/2023

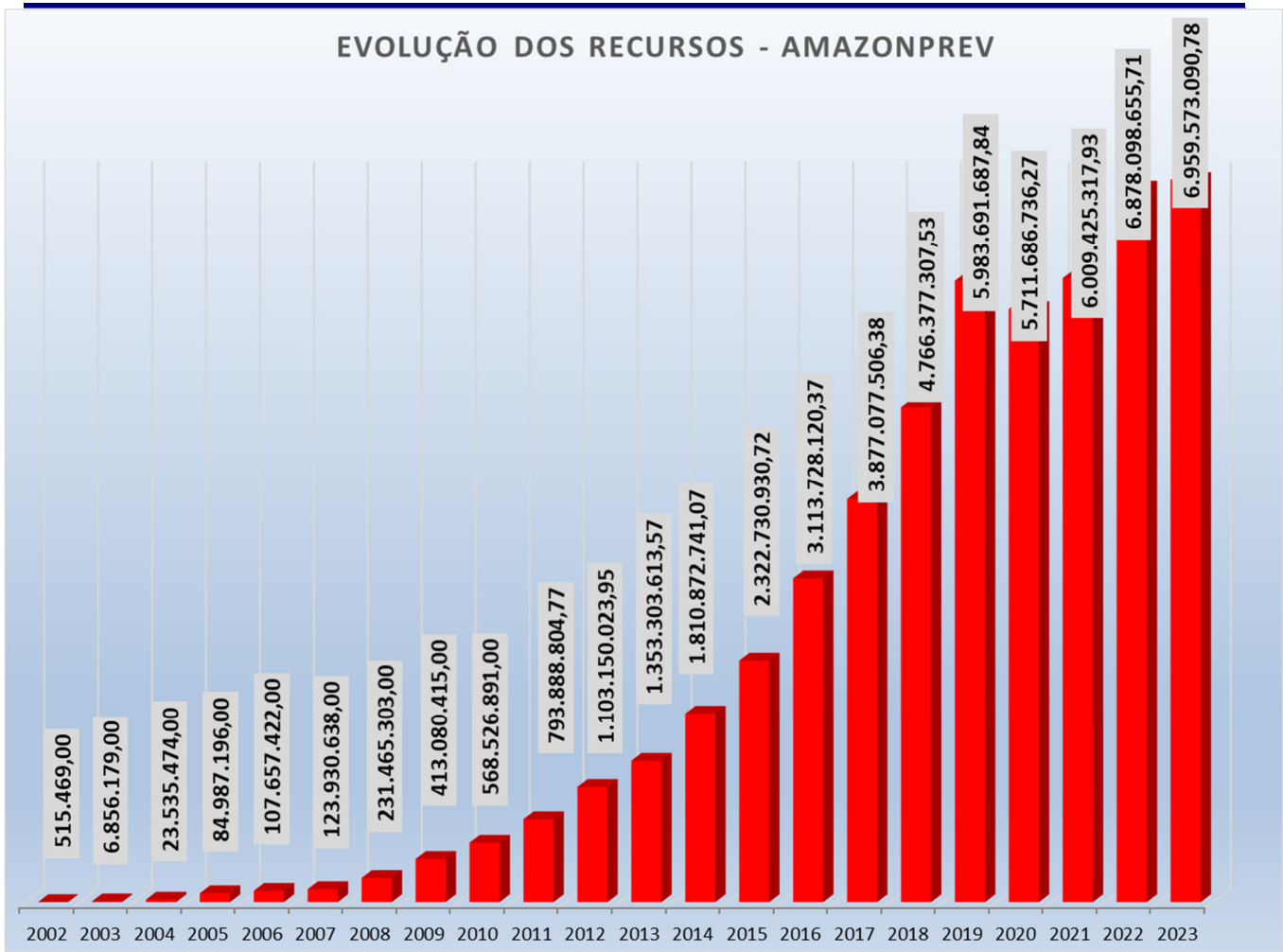


Gráfico 8.

Documento Assinado por: BRUNO REINE DA SILVA BARROSO em 19/04/2023 14:10:06
 Documento Assinado por: BRUNO DAMASCENO COSTA NOVO em 20/04/2023 08:24:39

Documento Assinado por: CLAUDINEI SOARES em 19/04/2023 13:33:43
 Documento Assinado por: ALAN CYNARA B NASCIMENTO em 19/04/2023 13:29:29
 Documento Assinado por: LEONARDO A. DE S. CAVALCANTI em 19/04/2023 13:32:21
 Documento Assinado por: MARCOS ROBERTO NASCIMENTO DE SOUZA em 19/04/2023 13:43:51
 Documento Assinado por: WELLINGTON GUIMARAES BENTES em 19/04/2023 14:00:26

Documento assinado eletronicamente 291437/2023
 AMAZONPREV - FUNDO PREVIDENCIÁRIO DO ESTADO DO AMAZONAS
 Acesso: <https://www.portaldosegurado.am.gov.br/validar>
 e valide o código: MjxxNDM3



Relatório de Investimentos – Março/2023

13. PLANO DE AÇÃO MENSAL

PLANO DE AÇÃO MENSAL		RESPONSÁVEL	PRAZO
FPREV/EXECUTIVO	Novos Recursos Executivo: Novos recursos aplicar no fundo Bradesco Maxi Poder Público.	GERAF / COFIN, com supervisão do COMIV	15/05/2023
		GERAF / COFIN, com supervisão do COMIV	15/05/2023
FPREV/ASSEMBLEIA	Novos Recursos ALE: Novos recursos aplicar no fundo Bradesco Maxi Poder Público.	GERAF / COFIN, com supervisão do COMIV	15/05/2023
FPREV/TCE, TJA, MPE, DPE	Novos Recursos TCE/ TJA/MPE/DPE: Novos recursos aplicar no fundo Bradesco Maxi Poder Público.	GERAF / COFIN, com supervisão do COMIV	15/05/2023
FFIN (Executivo, ALE, TCE, TJA, MPE, DPE, FPPM)	Aplicar os recursos no fundo Bradesco Maxi Poder Público ou CDB Fácil Bradesco, facilitando a operacionalização dos pagamentos das folhas de inativos e pensionistas desses órgãos. Devem ser observados os limites para aplicação conforme legislação vigente.	GERAF / COFIN, com supervisão do COMIV	15/05/2023
RECURSOS COMPREV	Novos recursos aplicar no fundo Bradesco Maxi Poder Público.	GERAF / COFIN, com supervisão do COMIV	15/05/2023
DISPONIBILIDADES DA TAXA DE ADMINISTRAÇÃO	Os Novos Recursos devem ser aplicados no fundo Maxi Poder Público ou CDB Fácil Bradesco.	GERAF / COFIN, com supervisão do COMIV	15/05/2023
PAGAMENTO DE CUPOM E VENCIMENTO DE NTN-B	Aplicação dos recursos oriundos do pagamento de cupom e vencimento de ntn-b, conforme Parecer nº 075/2023/COMIV, submetido aos conselhos para deliberação.	COMIV/CODIR/COFIS/CONAD/GERAF	31/05/2023
AQUISIÇÃO DE TÍTULOS PÚBLICOS	Mantida a estratégia de Aquisição de Títulos Públicos Federais, conforme registrada na Ata 198/2023, e mantida na Política de Investimentos 2023. Devem ser utilizados recursos aplicados em fundos indexados ao CDI, em todos os Poderes do FPREV.	COMIV	15/05/2023
CONGRESSO NACIONAL DE INVESTIMENTOS - ABIPEM	Diligência às Instituições Financeiras: VINCI, ICATU, OCCAM, ARX E MONGERAL, localizadas no Rio de Janeiro-RJ. Irão participar quatro membros do Comitê. Participação de tres membros na Conferencia Anual de Investidores, concernentes aos FIP's Economia Real e Impacto, ambos do BTG.	COMIV	de 02/05/2023 até 01/06/2023

Quadro 42.

Nota: O Plano de Ação Mensal refere-se às ações programadas para o próximo período conforme registro em Ata de Reunião do Comitê.

Documento Assinado por: BRUNO RENE DA SILVA BARROSO em 19/04/2023 14:10:06
Documento Assinado por: BRUNO DAMASCENO COSTA NOVO em 20/04/2023 08:24:39

Documento Assinado por: CLAUDINEI SOARES em 19/04/2023 13:33:43
Documento Assinado por: ALAN CYNARA B NASCIMENTO em 19/04/2023 13:29:29
Documento Assinado por: LEONARDO A. DE S. CAVALCANTI em 19/04/2023 13:32:21
Documento Assinado por: MARCOS ROBERTO NASCIMENTO DE SOUZA em 19/04/2023 13:43:51
Documento Assinado por: WELLINGTON GUIMARAES BENTES em 19/04/2023 14:00:26

Documento assinado eletronicamente 291437/2023
AMAZONPREV - FUNDO PREVIDENCIÁRIO DO ESTADO DO AMAZONAS
Acesse: <https://www.portaldosegurado.am.gov.br/validar>
e valide o código: MjxxNDM3



Relatório de Investimentos – Março/2023

PARECER DO COMITÊ DE INVESTIMENTOS

O Comitê de Investimentos da Fundação Amazonprev – Fundo Previdenciário do Estado do Amazonas, reunido ordinariamente **no dia 17 de abril de 2023**, apresenta o Relatório de Investimentos, com base no mês de **março/2023**, com o acompanhamento da Rentabilidade e Risco das diversas modalidades de operações realizadas nas aplicações dos recursos do RPPS.

O Relatório da Carteira da Amazonprev reflete os resultados sobre as decisões de investimentos e alocações deliberadas no período, com base em análise de Cenário Econômico e Estratégia de Alocação proposta pelo Comitê de Investimentos devidamente alinhada aos termos da Política de Investimentos aprovada para o exercício atual.

Registra-se que a atualização dos Títulos Públicos em carteira passou a ser realizada pela instituição Custodiante XP Investimentos, de forma que a Posição dos ativos adquiridos anteriormente, cujos pagamentos de cupom foram efetuados nesse período, sofreram ajuste conforme orientação da STN.

Todas as operações efetuadas foram devidamente autorizadas pela Diretoria, com registro nas Atas de Reunião do Comitê de Investimentos da Fundação Amazonprev.

Manaus – AM, 17 de abril de 2023.

Alan Nascimento
Coordenador

Bruno Costa Novo
Secretário

Claudinei Soares
Membro

Leonardo Cavalcanti
Membro

Wellington Guimaraes
Membro

Bruno Barroso
Membro

Marcos Souza
Membro

Documento Assinado por: BRUNO REINE DA SILVA BARROSO em 19/04/2023 14:10:06
Documento Assinado por: BRUNO DAMASCENO COSTA NOVO em 20/04/2023 08:24:39

Documento Assinado por: CLAUDINEI SOARES em 19/04/2023 13:33:43
Documento Assinado por: ALAN CYNARA B NASCIMENTO em 19/04/2023 13:29:29
Documento Assinado por: LEONARDO A. DE S. CAVALCANTI em 19/04/2023 13:32:21
Documento Assinado por: MARCOS ROBERTO NASCIMENTO DE SOUZA em 19/04/2023 13:43:51
Documento Assinado por: WELLINGTON GUIMARAES BENTES em 19/04/2023 14:00:26

Documento assinado eletronicamente 291437/2023
AMAZONPREV - FUNDO PREVIDENCIÁRIO DO ESTADO DO AMAZONAS
Acesse: <https://www.portaldosegurado.am.gov.br/validar>
e valide o código: MjKxNDM3

