

Relatório de Investimentos – Novembro/2022

Processo: **2022.A.08576**
Destino: **DIRAF / PRESI**
Assunto: **Relatório de Investimentos – Novembro/2022**
Data: **16/12/2022**

RELATÓRIO Nº. 056 / 2022-COMIV

Senhores Diretores,

O Comitê de Investimentos – COMIV apresenta o Relatório de Investimentos referente ao mês de **novembro/2022**, destacando:

- 1) Cenário econômico externo e interno, resumindo os principais acontecimentos que influenciaram nos resultados verificados nesse mês (páginas 03 a 07);
- 2) Recursos do Fundo Previdenciário – FPREV – Poder Executivo, apresentando os saldos e **performance** dos Fundos de Investimentos, evolução dos saldos dos Fundos de Investimentos, imóveis e CVS, comparativo da rentabilidade com a Meta Atuarial, Evolução e variação dos recursos do FPREV Executivo (páginas 08 a 15);
- 3) Recursos do Fundo Previdenciário – FPREV – Assembleia Legislativa do Estado do Amazonas – ALE/FPREV (páginas 16 a 18);
- 4) Recursos do Fundo Previdenciário – FPREV - Ministério Público Estadual/PGJ – MPE-PGJ/FPREV (páginas 19 a 20);
- 5) Recursos do Fundo Previdenciário – FPREV - Defensoria Pública Estadual – DPE/FPREV - (páginas 21 a 22);
- 6) Recursos do Fundo Previdenciário – FPREV – Tribunal de Justiça – TJ/FPREV - (páginas 23 a 24)
- 7) Recursos do Fundo Previdenciário – FPREV – Tribunal de Contas do Amazonas – TCE/FPREV - (páginas 25 a 26);
- 8) Rentabilidade do Fundo Previdenciário - Consolidado – FPREV (páginas 27 a 28);
- 9) Disponibilidades do Fundo Financeiro – (páginas 29 a 30);
- 10) Disponibilidades da Taxa de Administração - (página 31);
- 11) Enquadramento das Aplicações Financeiras - (páginas 32 a 37);
- 12) Total dos Recursos e Evolução Histórica dos Recursos da Amazonprev (página 38);
- 13) Plano de Ação Mensal: Estratégia mensal para Alocação de Recursos (página 39);
- 14) Relatório de Riscos da Carteira (páginas 40 a 51);
- 15) Parecer do Comitê de Investimentos (página 52).

Documento Assinado por: BRUNO DAMASCENO COSTA NOVO em 20/12/2022 10:19:02
Documento Assinado por: ALAN CYNARA B NASCIMENTO em 20/12/2022 09:05:54
Documento Assinado por: CLAUDINEI SOARES em 20/12/2022 09:33:32
Documento Assinado por: MARCOS ROBERTO NASCIMENTO DE SOUZA em 20/12/2022 09:45:21
Documento Assinado por: WELLINGTON GUIMARAES BENTES em 20/12/2022 10:09:02
Documento Assinado por: BRUNO RENE DA SILVA BARROSO em 20/12/2022 10:16:06

Documento assinado eletronicamente 242366/2022
AMAZONPREV - FUNDO PREVIDENCIÁRIO DO ESTADO DO AMAZONAS
Acesse: <https://www.portaldossegurado.am.gov.br/validar>
e valide o código: MfCyMzYz



Relatório de Investimentos – Novembro/2022

1. CENÁRIO E PERSPECTIVAS

Brasil: Prévia da inflação registra 6,18% no acumulado de doze meses até novembro.

Mundo: Ata do FOMC reforça o cenário de desaceleração do ritmo de aperto de juros.

Tendência de alívio da inflação deve seguir nos meses à frente. Em novembro, a prévia da inflação ao consumidor (IPCA-15) apresentou alta de 0,53%. Com este resultado, a inflação acumulada em 12 meses desacelerou, de 6,85% no IPCA-15 de outubro para 6,18% em novembro. O grupo com maior variação positiva continua sendo o de Vestuário (1,48%), sendo esse o item que mais pressiona a inflação de bens industrializados. A surpresa baixista foi em alimentação no domicílio (0,60%), que desacelerou em relação ao dado observado no IPCA de outubro (0,80%), mas deve voltar subir no fim de novembro, diante das paralisações ocorridas em algumas rodovias do país que pressionaram os preços de alimentos in natura. Com relação aos núcleos, que são métricas que excluem ou suavizam itens voláteis, a média anualizada de três meses com ajuste sazonal também apresentou queda, de 6,9% para 6,3%, reforçando o processo de arrefecimento da inflação, apesar do núcleo de serviços e bens semiduráveis ainda pressionados e distantes das metas de inflação. Em 12 meses, a média dos núcleos alcançou 9,4% na prévia de novembro. Na margem, o núcleo de serviços subjacentes acelerou de 0,36% no resultado fechado de outubro para 0,56% na prévia de novembro, enquanto bens semiduráveis voltou a acelerar de 0,73% para 1,03%. Nossa expectativa é que o processo de desinflação continue nos próximos meses, fazendo com que o IPCA alcance 6,0% e 5,2% em 2022 e 2023, respectivamente.

Em relação a política monetária, a ata última reunião do Comitê de Política Monetária (Copom) ressaltou as incertezas do cenário atual e discutiu a manutenção da taxa por um período suficientemente prolongado. O documento manteve a preocupação com o ambiente externo, destacando o processo de normalização das cadeias globais e a acomodação dos preços das principais commodities como fatores de moderação nas pressões inflacionárias globais em bens. Ao mesmo tempo, destacou que o baixo grau de ociosidade no mercado de trabalho em alguns países sugere que as pressões em preços de serviços podem ser mais prolongadas do que o esperado anteriormente. Internamente, o Copom avaliou que os indicadores de atividade divulgados desde a última reunião continuam sinalizando crescimento na margem, ainda que em nível mais moderado. Por sua vez, os indicadores de inflação continuam impactados pela redução de preços administrados, em função da queda de tributos e, em menor medida, da redução de preços internacionais de combustíveis. Por fim, o Comitê manteve a ênfase que não hesitará em retomar o ciclo de ajuste caso o processo de desinflação não transcorra como esperado. Apesar dessa sinalização, avaliamos que a dinâmica

Documento Assinado por: BRUNO DAMASCENO COSTA NOVO em 20/12/2022 10:19:02

Documento Assinado por: ALAN CYNARA B NASCIMENTO em 20/12/2022 09:05:54

Documento Assinado por: CLAUDINEI SOARES em 20/12/2022 09:33:33

Documento Assinado por: MARCOS ROBERTO NASCIMENTO DE SOUZA em 20/12/2022 09:45:21

Documento Assinado por: WELLINGTON GUIMARAES BENTES em 20/12/2022 10:09:03

Documento Assinado por: BRUNO RENE DA SILVA BARROSO em 20/12/2022 10:16:06

Documento assinado eletronicamente 242366/2022

AMAZONPREV - FUNDO PREVIDENCIÁRIO DO ESTADO DO AMAZONAS

Acesse: <https://www.portaldosegurado.am.gov.br/validar>

e valide o código: MjCymZyZ



Relatório de Investimentos – Novembro/2022

corrente da inflação não prescreve novos ajustes de alta para a taxa Selic, de tal forma que nosso cenário contempla estabilidade até o segundo trimestre de 2023.

Por fim, destacamos o desempenho favorável dos setores da atividade ligados a renda. O IBC-Br (Índice de Atividade Econômica do Banco Central) avançou 0,05% na margem e 4,0% em termos anuais. O resultado refletiu o crescimento das vendas no varejo (1,5%) e do setor de serviços (0,9%), embora a produção industrial tenha recuado 0,7%. Em linhas gerais, o desempenho da atividade econômica em setembro reforça o rebalanceamento do consumo de bens e serviços. O destaque do mês foram as vendas no varejo, com desempenho acima do esperado derivado dos estímulos fiscais iniciados em agosto, com o consumo concentrado em bens essenciais. Entretanto, há tendência de desaceleração do comércio, por conta tanto do processo de substituição entre o consumo de bens e serviços como pela desaceleração do crédito às famílias. Ademais, os dados de alta frequência também apontam para uma desaceleração da atividade do setor de serviços nas próximas leituras.

No cenário internacional, foram divulgadas as atas dos dois principais bancos centrais. Nos EUA, a ata da reunião de novembro — na qual o Fed elevou a taxa de juros para o intervalo entre 3,75% e 4,00% — revelou que a maioria dos membros defende uma desaceleração do ritmo de alta dos juros em breve. O mercado de trabalho, na visão do comitê, permanece muito forte, mesmo frente ao processo de elevação de juros. Sobre a inflação, os membros mantêm a visão de um patamar inaceitavelmente alto, embora reconheçam que as pressões de curto prazo apresentem algum arrefecimento com a queda dos preços de commodities e melhora das condições de oferta de bens. Ainda assim, os riscos de alta prevalecem para a inflação. A respeito da evolução da atividade, a expectativa é de crescimento abaixo do potencial, com viés de baixa em relação ao cenário base. Na nossa visão, o Fed realizará um aumento de 50 pb na próxima reunião em dezembro e chegará ao final do ciclo com uma taxa terminal de 5,00%.

Na Zona do Euro, a ata da última decisão do Banco Central Europeu reforçou a leitura que os riscos de inflação são predominantemente de alta, ao mesmo tempo em que o viés para a atividade é para baixo. Mesmo assim, o documento destacou que alguns setores da atividade econômica têm surpreendido para cima, sugerindo que os riscos de uma recessão seguem presentes, mas são menores do que o considerado anteriormente. Além disso, dada a incerteza olhando à frente, os resultados correntes da inflação continuam decisivos para os próximos passos da política monetária. Somado a isso, alguns membros do comitê discutiram a possibilidade de elevar a taxa de juros em 50 pb, ainda que a maioria tenha optado por uma alta de 75 pb naquele momento. Para a próxima decisão, em dezembro, acreditamos que o cenário mais provável é de desaceleração do ritmo de ajuste, para 50 pb e a discussão relacionada à redução dos estímulos quantitativos também deve ganhar força. Na

Documento Assinado por: BRUNO DAMASCENO COSTA NOVO em 20/12/2022 10:19:02
Documento Assinado por: ALAN CYNARA B NASCIMENTO em 20/12/2022 09:05:54
Documento Assinado por: CLAUDINEI SOARES em 20/12/2022 09:33:33
Documento Assinado por: MARCOS ROBERTO NASCIMENTO DE SOUZA em 20/12/2022 09:45:21
Documento Assinado por: WELLINGTON GUIMARAES BENTES em 20/12/2022 10:09:03
Documento Assinado por: BRUNO RENE DA SILVA BARROSO em 20/12/2022 10:16:06

Documento assinado eletronicamente 242366/2022
AMAZONPREV - FUNDO PREVIDENCIÁRIO DO ESTADO DO AMAZONAS
Acesse: <https://www.portaldosegurado.am.gov.br/validar>
e valide o código: MjCyMzY2



Relatório de Investimentos – Novembro/2022

nossa visão, o Banco Central Europeu deverá levar a taxa de juros para níveis próximos a 3,00% em 2023.

Por fim, o crescimento da economia chinesa seguiu fraco em outubro, com piora do consumo das famílias em função da retomada das medidas restritivas de mobilidade. Em outubro, a produção industrial avançou 5,0% na comparação com mesmo período do ano passado, ante alta registrada de 6,3% em setembro. Da mesma forma, as vendas do varejo recuaram 0,5% em outubro na comparação interanual, após expansão de 2,5% em setembro. Os investimentos em ativos fixos acumularam expansão de 5,8% até outubro, ligeiramente abaixo das expectativas (5,9%). Somando-se à desaceleração das exportações observada no mês passado, o desempenho do setor imobiliário continuou fraco, com vendas e preços de novos imóveis residenciais registrando quedas respectivas de 22,3% e 2,41% em outubro em relação ao mesmo mês do ano anterior. Dessa forma, a economia chinesa tem se estabilizado em nível muito baixo de crescimento (ao redor de 3%). Nas últimas semanas, contudo, o governo anunciou medidas de flexibilização da política de covid zero e diversas medidas voltadas ao setor imobiliário, podendo impactar positivamente a economia nos próximos trimestres à frente. (Fonte: BRAM – Síntese Mensal – Novembro/2022).

Perspectivas Renda Fixa

O ciclo inflacionário parece ter alcançado seu pico. O aperto monetário parece estar no estágio final e, com isso, inicia-se as discussões sobre um possível corte de juros para frente. Nos países desenvolvidos, destaque para os Estados Unidos e Austrália, onde a curva de 2 anos cedeu, refletindo o ambiente citado acima. O Fed sinalizou em seu último comunicado que diminuirá o passo de aumento de juros, porém ainda demonstra elevada preocupação com o ciclo inflacionário. Adicionalmente, as taxas mais longas também cederam, demonstrando uma acomodação do risco inflacionário, destaque para Europa, que fez um excelente trabalho ao reforçar os estoques de gás, diminuindo a assimetria sobre a atividade no próximo ano. Por fim, a China chegou a ensaiar o final da política de Covid Zero, mas voltou a endurecer as medidas, devido a um novo surto no país. A crença sobre uma reabertura segue, uma vez que os dados de atividade demonstram uma queda acentuada, além de uma população insatisfeita.

Nota-se um comportamento similar ao observar os países emergentes, destaque para o Chile e Colômbia, onde percebe-se uma queda acentuada das taxas de juros. O ambiente de desinflação e menor crescimento no mundo, abre espaço para juros menores que se reflete nas taxas de 2 anos principalmente. Entretanto, no Brasil, a demora na definição dos ministros do novo governo e o anseio por maior espaço para gastos, têm elevado a pressão sobre as curvas de juros. A porção curta de juros

Documento Assinado por: BRUNO DAMASCENO COSTA NOVO em 20/12/2022 10:19:02
 Documento Assinado por: ALAN CYNARA B. NASCIMENTO em 20/12/2022 09:05:54
 Documento Assinado por: CLAUDINEI SOARES em 20/12/2022 09:33:33
 Documento Assinado por: MARCOS ROBERTO NASCIMENTO DE SOUZA em 20/12/2022 09:45:21
 Documento Assinado por: WELLINGTON GUIMARAES BENTES em 20/12/2022 10:09:03
 Documento Assinado por: BRUNO RENE DA SILVA BARROSO em 20/12/2022 10:16:06

Documento assinado eletronicamente 242366/2022
 AMAZONPREV - FUNDO PREVIDENCIÁRIO DO ESTADO DO AMAZONAS
 Acesse: <https://www.portaldosegurado.am.gov.br/validar>
 e valide o código: MjCymZy2



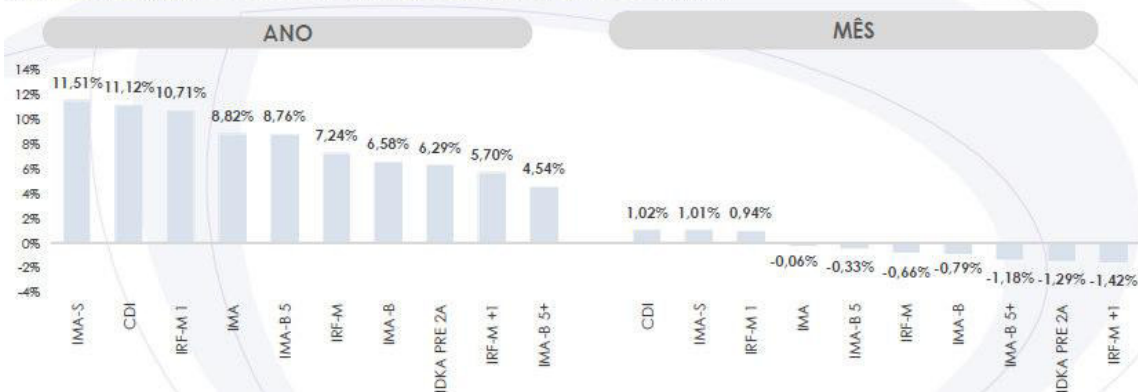
Relatório de Investimentos – Novembro/2022

prefixada, subiu mais de 100 bps durante o mês. O movimento foi tão intenso que chegou a precificar uma alta por parte do banco central de 150 pontos. Apesar de ainda conter alguma alta na curva de mercado, a gestão não acredita que esse seja o caminho adotado pelo Banco Central. Ao considerar os fatores descritos acima no mundo, a gestão vê um espaço, por menor que seja, para cortes de juros em 2023 levando a taxa básica para 11,25% ao final de 2023. Do lado inflacionário, devido à volta dos impostos sobre os combustíveis, a expectativa é que o IPCA, índice de inflação do IBGE, suba para 5,7%.

Analisando as curvas de juros local, o comportamento dos juros ficou disfuncional, houve uma abertura em toda a estrutura de taxa, tendo uma magnitude maior nos vencimentos intermediários e longos. Esse movimento penalizou o resultado dos índices que carregam mais duração. O IRF-M índice de ativos prefixados fechou o mês com 0,66% negativo e o IMA-B, que representa os ativos atrelados à inflação recuou 0,79%. O Destaque positivo foi para o IDA-DI índice de debêntures da Anbima, com desempenho de 111% do CDI no mês e no ano de 118% do CDI.

Dado o ambiente, o desempenho do real foi negativo frente ao dólar, porém de menor magnitude do que esperado dado o comportamento dos mercados.

RENTABILIDADE DOS PRINCIPAIS BENCHMARKS DE RENDA FIXA



Fonte: Carta do Gestor Dezembro/2022 – BRAM.

Perspectivas Renda Variável

Novembro foi um mês de forte recuperação das bolsas mundo afora motivadas por medidas de estímulo à economia na China e expectativa de desaceleração do ritmo de alta de juros pelo Fed. O processo avançado de altas de juros, o cenário de desaceleração global da atividade e da inflação corrente explicam a recuperação das bolsas no geral. Já no Brasil, as dúvidas em torno do fiscal e a elevação da

Documento Assinado por: BRUNO DAMASCENO COSTA NOVO em 20/12/2022 10:19:02

Documento Assinado por: ALAN CYNARA B NASCIMENTO em 20/12/2022 09:05:54

Documento Assinado por: CLAUDINEI SOARES em 20/12/2022 09:33:33

Documento Assinado por: MARCOS ROBERTO NASCIMENTO DE SOUZA em 20/12/2022 09:45:21

Documento Assinado por: WELLINGTON GUIMARAES BENTES em 20/12/2022 10:09:03

Documento Assinado por: BRUNO RENE DA SILVA BARROSO em 20/12/2022 10:16:06

Documento assinado eletronicamente 242366/2022

AMAZONPREV - FUNDO PREVIDENCIÁRIO DO ESTADO DO AMAZONAS

Acesse: <https://www.portaldosegurado.am.gov.br/validar> e valide o código: MjCyMzY2



Relatório de Investimentos – Novembro/2022

expectativa de juros futuros, pressionaram as ações locais, em especial as Small Caps, que são mais sensíveis a movimentos como esse.

Assim, o S&P 500 teve mais um mês de alta de 5,38% e o Ibovespa, **queda** de 3,06%. Estes índices acumulam desvalorização no ano de 14,39% e valorização de 7,31%, respectivamente, e em moeda original

Apesar dos preços atrativos, a gestão voltou a adotar cautela no curto prazo em função das incertezas locais. No médio e longo prazo, os gestores seguem acreditando que a possibilidade de corte de juros, mesmo em menor intensidade do que previam, pode proporcionar bons momentos para os ativos brasileiros. Neste contexto, segue a visão de adotar portfólios diversificados e de maior seletividade nas posições, mantendo o foco em empresas com qualidade no seu crescimento e múltiplos razoáveis. A gestão está alocando em casos específicos de empresas com bom histórico de gestão, com capacidade de fazer aquisições ou ganhar participação de mercado. A estratégia adotada permitiu alcançar resultados de destaque dos fundos de ações da Bradesco Asset em relação aos seus concorrentes no mercado. A visão é construtiva para o médio prazo, devido à capacidade e experiência das empresas listadas em continuar apresentando resultados positivos mesmo em momentos mais desafiadores.

Sobre a performance setorial, setores que se beneficiam do cenário mais positivo para China ou possuem correlação com o Dólar foram os destaques positivos, como Mineração Siderurgia, Energia, Papel Celulose e Bens de Capital Na ponta contrária, os setores prejudicados com juros eventualmente em patamares mais elevados ou mais sensíveis ao crescimento local foram os mais impactados como Educação, Varejo, Imobiliário e Saúde.

RENTABILIDADE DOS PRINCIPAIS BENCHMARKS DE RENDA VARIÁVEL

	NOVEMBRO	2022	12 MESES	24 MESES	36 MESES
S&P 500 USD	5,38%	-14,39%	-10,66%	12,66%	29,90%
MSCI WORLD USD	6,80%	-15,81%	-12,28%	5,33%	18,70%
IDIV	0,78%	14,50%	16,33%	16,74%	16,68%
IBOVESPA	-3,06%	7,31%	10,37%	3,30%	3,93%
SMALL CAPS	-11,23%	-12,41%	-9,11%	-21,09%	-17,87%
IBRX100	-3,11%	6,82%	10,17%	3,57%	5,35%

Fonte: Carta do Gestor Novembro/2022 – BRAM.

Documento Assinado por: BRUNO DAMASCENO COSTA NOVO em 20/12/2022 10:19:02

Documento Assinado por: ALAN CYNARA B NASCIMENTO em 20/12/2022 09:05:54

Documento Assinado por: CLAUDINEI SOARES em 20/12/2022 09:33:33

Documento Assinado por: MARCOS ROBERTO NASCIMENTO DE SOUZA em 20/12/2022 09:45:21

Documento Assinado por: WELLINGTON GUIMARAES BENTES em 20/12/2022 10:09:03

Documento Assinado por: BRUNO RENE DA SILVA BARROSO em 20/12/2022 10:16:06

Documento assinado eletronicamente 242366/2022

AMAZONPREV - FUNDO PREVIDENCIÁRIO DO ESTADO DO AMAZONAS

Acesse: <https://www.portaldosegurado.am.gov.br/validar>

e valide o código: MjCymZyZ



Relatório de Investimentos – Novembro/2022

2. RECURSOS DO FUNDO PREVIDENCIÁRIO – FPREV EXECUTIVO

2.1. SALDOS E PERFORMANCE RENDA FIXA

FUNDO DE INVESTIMENTO - SEGMENTO DE RENDA FIXA	SALDOS			VALORIZAÇÃO (%)					
	31/10/2022	30/11/2022		set/22	out/22	nov/22	TRIMESTRE	2022	ÚLTIMOS 12 MESES
BB PREVID TP VII	R\$ 7.720.969,72	R\$ 7.798.352,18		1,0485	1,0033	1,0022	3,0852%	12,7203%	13,3771%
CAIXA FI BRASIL 2024 I TP RF	R\$ 54.754.551,35	R\$ 54.472.245,29		0,4800	1,8900	(0,5200)	1,8467%	7,3700%	8,2800%
SAFRA SOBERANO REGIM PROP DI	R\$ 175.221.032,36	R\$ 176.971.862,48		1,0800	1,0200	1,0000	3,1321%	7,6068%	NC
TOTAL art. 7º, inciso I, "b"	R\$ 237.696.553,43	R\$ 239.242.459,95							
BRADESCO MAXI PODER PUBLICO	R\$ 16.944,30	R\$ 17.105,99		1,0300	0,9800	0,9500	2,9893%	10,6083%	11,3715%
BRADESCO FI RF DI PREMIUM	R\$ 275.263.281,03	R\$ 2.660.249,56		1,1200	1,0700	1,0600	3,2853%	11,7000%	12,6000%
CAIXA FI BRASIL REFERENCIADO DI LP	R\$ 89.337.818,47	R\$ 115.259.922,64		1,1051	1,0322	1,0381	3,2091%	8,6145%	NC
BB PREVID RF PERFIL	R\$ 17.702.341,46	R\$ 42.876.900,26		1,0926	1,0391	1,0221	3,1871%	8,5507%	NC
ICATU VANGUARDA FIRF PLUS LP	R\$ 107.330.882,43	R\$ 108.352.439,91		1,1100	1,0600	0,9500	3,1525%	11,4600%	NC
ITAU SOBERANO SIMPLES FIC	R\$ 101.443.197,49	R\$ 102.463.090,06		1,0700	1,0300	1,0100	3,1423%	7,5855%	NC
TOTAL art. 7º, inciso III, "a"	R\$ 591.094.465,18	R\$ 371.629.708,42							
CDB-FACIL CDI - P/ RESGATE	R\$ 1.191.646,70	R\$ 939.371,39		-	-	-	0,0000%	NC	NC
TOTAL art. 7º, inciso IV	R\$ 1.191.646,70	R\$ 939.371,39							
SANTANDER CRED PRIV CRESCIMENT INST	R\$ 118.223.394,60	R\$ 119.500.510,90		1,1574	1,1132	1,0800	3,3881%	12,1639%	13,0251%
ITAU HIGH GRADE RF DP FIC FI	R\$ 143.813.550,99	R\$ 145.463.980,25		1,1600	1,1200	1,1500	3,4694%	12,1400%	13,0500%
BTG PACTUAL CRED CORP FIC FI RF CP	R\$ 96.544.013,48	R\$ 97.613.509,72		1,2600	1,1500	1,1100	3,5614%	12,8900%	13,7200%
MAG CRED PRIV FI RF LP	R\$ 61.073.812,05	R\$ 61.737.702,93		1,1900	1,1500	1,0900	3,4693%	12,2500%	13,1900%
PORTO SEGURO FI REFER DI CRED PRIV	R\$ 143.508.846,93	R\$ 145.075.143,47		1,1437	1,0900	1,0914	3,3621%	11,0190%	NC
BNP PARIBAS MATCH DI FI RF REF CP	R\$ 71.209.192,32	R\$ 71.970.030,75		1,1092	1,0616	1,0684	3,2742%	6,7917%	NC
RIO BRAVO CREDITO PRIVADO FI RF	R\$ 12.154.719,43	R\$ 12.283.397,93		1,2300	1,1100	1,0600	3,4386%	5,8941%	NC
TOTAL art 7º, inciso V, "b"	R\$ 646.527.529,80	R\$ 653.644.275,95							
TOTAL RENDA FIXA	R\$ 1.476.510.195,11	R\$ 1.265.455.815,71							

Quadro 1.

Documento Assinado por: BRUNO DAMASCENO COSTA NOVO em 20/12/2022 10:19:02

Documento Assinado por: ALAN CYNARA B NASCIMENTO em 20/12/2022 09:05:54

Documento Assinado por: CLAUDINEI SOARES em 20/12/2022 09:33:33

Documento Assinado por: MARCOS ROBERTO NASCIMENTO DE SOUZA em 20/12/2022 09:45:21

Documento Assinado por: WELLINGTON GUIMARAES BENTES em 20/12/2022 10:09:03

Documento Assinado por: BRUNO REINE DA SILVA BARROSO em 20/12/2022 10:16:06

Documento assinado eletronicamente 242366/2022

AMAZONPREV - FUNDO PREVIDENCIÁRIO DO ESTADO DO AMAZONAS

Acesse: <https://www.portaldossegurado.am.gov.br/validar>

e valide o código: MfCymZy2



Relatório de Investimentos – Novembro/2022

2.2 SALDOS E PERFORMANCE RENDA VARIÁVEL

FUNDO DE INVESTIMENTO - SEGMENTO DE RENDA VARIÁVEL	SALDOS			VALORIZAÇÃO (%)					
	31/10/2022	30/11/2022		set/22	out/22	nov/22	TRIMESTRE	2022	ÚLTIMOS 12 MESES
ARX INCOME INSTITUCIONAL FIC FIA	R\$ 71.978.553,14	R\$ 68.424.189,26		(0,7500)	5,5800	(4,9400)	-0,3884%	0,5000%	3,9100%
AZ QUEST SMALL MID INST. FIC FIA	R\$ 78.933.164,53	R\$ 71.638.184,39		(2,1800)	8,1900	(9,2400)	-3,9474%	-6,3100%	-4,2300%
BB PREVID AÇÕES VALOR FIC FIA	R\$ 103.864.733,92	R\$ 100.748.146,17		(1,3379)	3,6084	(3,0006)	-0,8451%	-1,0198%	3,0153%
BB AÇÕES SELEÇÃO FATOR FIC FI	R\$ 53.208.068,23	R\$ 51.078.076,69		(0,3552)	4,3609	(4,0031)	-0,1726%	1,8590%	5,4885%
BRABESCO FIA MID SMALL CAPS	R\$ 129.014.270,41	R\$ 115.281.869,23		(1,3400)	8,4300	(10,6400)	-4,4053%	-5,7900%	-2,1200%
BRASIL CAPITAL RP INSTIT FIC AÇÕES	R\$ 41.602.177,47	R\$ 39.342.326,94		0,1300	7,4900	(5,4300)	1,7854%	-4,3100%	-1,9900%
BTG ABSOLUTO FIQ FIA	R\$ 207.343.383,47	R\$ 190.578.765,77		(0,3100)	7,7800	(8,0900)	-1,2465%	-1,6600%	-2,3400%
CAIXA FIC FIA BRASIL AÇÕES LIVRE QUANT	R\$ 13.115.798,61	R\$ 12.607.014,45		(3,2151)	5,7746	(3,8792)	-1,5974%	5,0782%	11,1528%
DAYCOVAL IBOVESPA ATIVO FI AÇÕES	R\$ 19.628.554,70	R\$ 18.736.327,27		0,8597	6,7858	(4,5456)	2,8081%	8,6620%	13,2192%
ICATÚ VANGUARDA DIVIDENDOS FIA	R\$ 84.708.647,79	R\$ 82.875.492,23		0,4800	5,2100	(2,1600)	3,4316%	7,9800%	8,9800%
ITAÚ AÇÕES DUNAMIS FIC	R\$ 145.246.825,50	R\$ 132.878.256,90		(1,0000)	10,6000	(8,5200)	0,1651%	3,3000%	4,3100%
ITAÚ SMALL CAPS VALUATION	R\$ 78.343.407,49	R\$ 71.031.977,10		(1,2800)	5,7600	(9,3300)	-5,3348%	-6,9900%	-3,7200%
OCCAM FIC FIA	R\$ 119.368.119,19	R\$ 113.095.070,38		(0,1300)	6,7500	(5,2600)	1,0035%	7,3800%	11,1300%
VINCI MOSAICO INSTTUCIONAL FIA	R\$ 107.548.638,14	R\$ 98.012.441,82		0,6900	8,3500	(8,8700)	-0,5793%	0,3500%	0,4700%
GUEPARDO INSTITUCIONAL FIC FIA	R\$ 66.555.986,42	R\$ 61.021.077,72		0,8113	7,7010	(8,3162)	-0,4545%	13,2523%	12,4369%
VINCI SELECTION EQUITIES FIA	R\$ 39.138.810,36	R\$ 36.401.483,54		(0,5300)	5,5400	(6,9900)	-2,3575%	3,5200%	6,2700%
TRIGONO FLAGSHIP INST FIC FIA	R\$ 42.943.293,62	R\$ 41.983.858,04		(3,2600)	6,3800	(2,2300)	0,6171%	14,0195%	NC
TRIGONO DELPHOS INCOME INST FIC FIA	R\$ 4.939.646,01	R\$ 4.885.507,22		(3,1600)	9,2500	(1,1000)	4,6339%	19,6671%	NC
TARPON GT 30 FIC FIA	R\$ 70.306.660,03	R\$ 63.107.697,99		3,7051	11,1400	(10,2394)	3,4561%	18,9491%	NC
4UM SMALL CAPS FIA	R\$ 46.784.360,01	R\$ 40.403.117,17		(0,0800)	7,8100	(13,6400)	-6,9698%	-10,4700%	NC
4UM MARLIM DIVIDENDOS FIA	R\$ 4.515.754,39	R\$ 4.242.524,53		(0,8300)	5,3200	(6,0500)	-1,8731%	-2,9548%	NC
CONSTANCIA FUNDAMENTO FIA	R\$ 44.640.459,55	R\$ 41.347.694,94		(1,0800)	5,4100	(7,3800)	-3,4237%	1,4568%	NC
CLARITAS VALOR FEEDER FIC FIA	R\$ 15.474.737,34	R\$ 14.448.765,99		0,8800	5,3300	(6,6300)	-0,7879%	-3,7961%	NC
TOTAL art. 8º, inciso I	R\$ 1.589.204.050,32	R\$ 1.474.169.865,74							
TOTAL RENDA VARIÁVEL	R\$ 1.589.204.050,32	R\$ 1.474.169.865,74							

Quadro 2.

2.3 SALDOS E PERFORMANCE INVESTIMENTOS NO EXTERIOR

SEGMENTO DE APLICAÇÃO - INVESTIMENTO NO EXTERIOR	SALDOS			VALORIZAÇÃO (%)					
	31/10/2022	30/11/2022		set/22	out/22	nov/22	TRIMESTRE	2022	ÚLTIMOS 12 MESES
BB MM GLOBAL SELECT	R\$ 19.684.626,15	R\$ 21.159.438,21		(5,5854)	1,6470	7,4922	3,1598%	-18,5561%	-15,3019%
GENIAL MS GLOBAL BRANDS FIC FIA	R\$ 30.212.215,42	R\$ 32.241.790,80		(6,3397)	(0,2295)	6,7219	-0,2733%	-21,8092%	-18,1175%
GENIAL MS US GROWTH FIC FIA IE	R\$ 14.675.732,43	R\$ 13.796.522,63		(7,8311)	(1,7385)	(5,3720)	-14,2987%	-59,5393%	-64,7809%
SANTAND FI GLOBAL EQUITIES MULTIMERC	R\$ 61.071.497,48	R\$ 45.771.735,48		(5,5151)	3,6053	7,1402	4,8810%	-24,1601%	-23,4876%
SCHRODER SUSTENT ACOES GLOBAIS FIC FIA	R\$ 23.123.398,94	R\$ 25.010.046,68		(6,5700)	1,7600	8,0000	2,6803%	-22,7400%	-21,2500%
TOTAL art 9º - A - II - Sufixo Investimento no Ext	R\$ 148.767.470,42	R\$ 137.979.533,80							
BB AÇÕES ESG FIA - BDR NIVEL I	R\$ 70.018.420,29	R\$ 59.530.145,18		(6,3246)	4,4106	6,4083	4,0748%	-21,3834%	-19,0316%
SAFRA CONSUMO AMERICANO BDR	R\$ 42.202.891,17	R\$ 44.965.318,06		(6,8700)	2,3200	6,5500	1,5322%	-26,9800%	-24,4600%
ITAÚ BDR NIVEL I AÇÕES FIC	R\$ 35.566.031,11	R\$ 37.117.636,77		(5,5400)	6,5300	4,3600	5,0156%	-8,3076%	NC
TOTAL art 9º - A - III - BDR Nivel I	R\$ 147.787.342,57	R\$ 141.613.100,01							
TOTAL INVESTIMENTOS NO EXTERIOR	R\$ 296.554.812,99	R\$ 279.592.633,81							

Quadro 3.

Documento Assinado por: BRUNO DAMASCENO COSTA NOVO em 20/12/2022 10:19:02

Documento Assinado por: ALAN CYNARA B NASCIMENTO em 20/12/2022 09:05:54

Documento Assinado por: CLAUDINEI SOARES em 20/12/2022 09:33:33

Documento Assinado por: MARCOS ROBERTO NASCIMENTO DE SOUZA em 20/12/2022 09:45:21

Documento Assinado por: WELLINGTON GUIMARAES BENTES em 20/12/2022 10:09:03

Documento Assinado por: BRUNO REINE DA SILVA BARROSO em 20/12/2022 10:16:06

Documento assinado eletronicamente 242366/2022

AMAZONPREV - FUNDO PREVIDENCIÁRIO DO ESTADO DO AMAZONAS

Acesse: <https://www.portaldosegurado.am.gov.br/validar> e valide o código: MfCyMzYz



Relatório de Investimentos – Novembro/2022

2.4 SALDOS E PERFORMANCE – FUNDOS ESTRUTURADOS

SEGMENTO DE APLICAÇÃO - FUNDOS ESTRUTURADOS	SALDOS			VALORIZAÇÃO (%)					
	31/10/2022	30/11/2022		set/22	out/22	nov/22	TRIMESTRE	2022	ÚLTIMOS 12 MESES
BTG PACTUAL S&P 500 BRL FI MULT	R\$ 28.744.292,81	R\$ 30.526.215,49		(5,0100)	8,8400	6,2000	9,7971%	-3,2906%	NC
FI CAIXA CAPITAL PROTEGIDO IV FIM	R\$ 15.551.483,42	R\$ 15.540.161,04		(5,1306)	(3,2925)	(0,0728)	-8,3210%	3,9393%	NC
CAIXA FIC CAPITAL PROTEGIDO IBOV V LP	R\$ 16.662.372,33	R\$ 16.648.298,98		1,5983	1,4485	(0,0845)	2,9829%	-1,7607%	NC
RIO BRAVO PROTEÇÃO FI MM	R\$ 15.457.792,50	R\$ 15.342.706,86		0,8400	2,1100	0,7400	3,7297%	3,9008%	NC
RIO BRAVO PROTEÇÃO BOLSA AMERICANA FIM	R\$ 29.977.910,60	R\$ 29.648.413,38		0,3300	0,4900	(1,1000)	-0,2874%	-0,2874%	NC
RIO BRAVO PROTEÇÃO II FI MM	R\$ 10.423.188,13	R\$ 10.343.379,54		0,8200	(0,3900)	(0,7700)	-0,3465%	1,6200%	NC
TOTAL art. 10º, inciso I	R\$ 116.817.039,79	R\$ 118.049.175,29							
BTG ECONOMIA REAL FIP	R\$ 35.292.065,99	R\$ 35.256.952,00		(0,1000)	(0,1000)	(0,1000)	-0,2997%	57,9800%	57,4200%
BTG PACTUAL IMPACTO FIP	R\$ 12.585.430,13	R\$ 12.361.498,37		(0,4600)	0,3000	(1,7800)	-1,9385%	6,7100%	6,0900%
CLA VINCI STRATEGIC PARTINERS I FIP MULT	R\$ 554.465,82	R\$ 998.994,63		10,4183	11,2000	13,8100	39,7418%	30,0933%	NC
KINEA PRIVATE EQUITY FEEDER INST I FIP	R\$ 16.571.427,61	R\$ 16.223.398,60		4,1361	(1,4455)	(2,1002)	0,4754%	-12,2241%	NC
TOTAL art. 10º, inciso II	R\$ 65.003.389,55	R\$ 64.840.843,60							
TOTAL FUNDOS ESTRUTURADOS	R\$ 181.820.429,34	R\$ 182.890.018,89							
TOTAL GERAL	R\$ 3.544.089.487,76	R\$ 3.202.108.334,15							
DISPONIBILIDADE FINANCEIRA EM CONTA CORRENTE	R\$ -	R\$ 220.387,29							
VALORES EM TRÂNSITO	R\$ -	R\$ 20.000.000,00							
TOTAL RECURSOS	R\$ 3.544.089.487,76	R\$ 3.222.328.721,44							

Quadro 4.

Nota 1: Os percentuais de rentabilidade registrados acima são obtidos pela variação do valor das cotas de cada fundo de investimento. Essas variações não consideram as movimentações financeiras (aplicação e resgate) no período.

Nota 2: As movimentações tiveram como base a **Ata de reunião COMIV nº. 192/2022**, devidamente autorizadas pela Diretoria através de Despacho DIRAF de 03/11/2022 **a) Novos Recursos:** Ratear entre os fundos BRADESCO FI REFERENCIADO DI PREMIUM (03.399.411/0001-90), BB PREVID RF PERFIL (13.077.418/0001-49), CAIXA FI BRASIL REF DI LP (03.737.206/0001-97); **b) Demais Recursos:** Resgate de 3% de fundos de RV com cotas positivas, se houver, para alocação nos fundos de Renda Fixa: BRADESCO FI REFERENCIADO DI PREMIUM (03.399.411/0001-90), BB PREVID RF PERFIL (13.077.418/0001-49), CAIXA FI BRASIL REF DI LP (03.737.206/0001-97).

Nota 3: Realizada a integralização de cotas referente a 4ª Chamada de Capital do fundo VINCI STRATEGIC PARTINERS I FIPM CLA.

Nota 4: Registrar a Aquisição de Títulos Públicos Federais no volume de R\$ 299.997.653,77 (duzentos e noventa e nove milhões, novecentos e noventa e sete mil, seiscentos e cinquenta e três reais e setenta e sete centavos) no mês de novembro/2022. Foram utilizados recursos dos fundos BRADESCO FI REFERENCIADO DI PREMIUM, BB PREVID RF PERFIL e CAIXA FI BRASIL REF DI LP, conforme programado pelo Comitê.

Documento Assinado por: BRUNO DAMASCENO COSTA NOVO em 20/12/2022 10:19:02
 Documento Assinado por: ALAN CYNARA B NASCIMENTO em 20/12/2022 09:05:54
 Documento Assinado por: CLAUDINEI SOARES em 20/12/2022 09:33:33
 Documento Assinado por: MARCOS ROBERTO NASCIMENTO DE SOUZA em 20/12/2022 09:45:21
 Documento Assinado por: WELLINGTON GUIMARAES BENTES em 20/12/2022 10:09:03
 Documento Assinado por: BRUNO REINE DA SILVA BARROSO em 20/12/2022 10:16:06

Documento assinado eletronicamente 242366/2022
 AMAZONPREV - FUNDO PREVIDENCIÁRIO DO ESTADO DO AMAZONAS
 Acesso: <https://www.portaldosegurado.am.gov.br/validar>
 e valide o código: MfCyMzY2



Relatório de Investimentos – Novembro/2022

2.5 DISTRIBUIÇÃO DOS RECURSOS POR INSTITUIÇÃO FINANCEIRA

INSTITUIÇÃO	set/22	out/22	nov/22
ITAÚ	R\$ 481.419.696,08	R\$ 504.413.012,58	R\$ 488.954.941,08
BTG	R\$ 347.259.214,70	R\$ 380.509.185,88	R\$ 366.336.941,35
BANCO DO BRASIL	R\$ 262.838.002,35	R\$ 272.199.159,77	R\$ 283.191.058,69
ICATU	R\$ 224.570.582,60	R\$ 192.039.530,22	R\$ 191.227.932,14
CAIXA	R\$ 187.069.342,19	R\$ 189.422.024,18	R\$ 214.527.642,40
SAFRA	R\$ 214.695.547,74	R\$ 217.423.923,53	R\$ 221.937.180,54
SANTANDER	R\$ 175.870.079,28	R\$ 179.294.892,08	R\$ 165.272.246,38
VINCI	R\$ 136.906.311,79	R\$ 147.241.914,32	R\$ 135.412.919,99
BRASESCO	R\$ 354.567.787,20	R\$ 405.486.142,44	R\$ 118.898.596,17
OCCAM	R\$ 111.822.894,46	R\$ 119.368.119,19	R\$ 113.095.070,38
PORTO	R\$ 141.961.443,94	R\$ 143.508.846,93	R\$ 145.075.143,47
AZ QUEST	R\$ 72.959.553,20	R\$ 78.933.164,53	R\$ 71.638.184,39
ARX	R\$ 68.175.042,19	R\$ 71.978.553,14	R\$ 68.424.189,26
GUEPARDO	R\$ 61.802.844,37	R\$ 66.555.986,42	R\$ 61.021.077,72
TARPON	R\$ 63.259.206,12	R\$ 70.306.660,03	R\$ 63.107.697,99
MONGERAL	R\$ 52.404.733,40	R\$ 61.073.812,05	R\$ 61.737.702,93
PLURAL	R\$ 45.217.087,25	R\$ 44.887.947,85	R\$ 46.038.313,43
4UM	R\$ 47.680.798,54	R\$ 51.300.114,40	R\$ 44.645.641,70
TRÍGONO	R\$ 44.888.487,95	R\$ 47.882.939,63	R\$ 46.869.365,26
CONSTANCIA	R\$ 42.350.563,06	R\$ 44.640.459,55	R\$ 41.347.694,94
BRASIL CAPITAL	R\$ 38.703.407,71	R\$ 41.602.177,47	R\$ 39.342.326,94
RIO BRAVO	R\$ 67.455.595,42	R\$ 68.013.610,66	R\$ 67.617.897,71
SCHRODER	R\$ 22.723.662,16	R\$ 23.123.398,94	R\$ 25.010.046,68
DAYCOVAL	R\$ 18.379.658,92	R\$ 19.628.554,70	R\$ 18.736.327,27
CLARITAS	R\$ 14.691.616,22	R\$ 15.474.737,34	R\$ 14.448.765,99
BNP	R\$ 55.532.583,53	R\$ 71.209.192,32	R\$ 71.970.030,75
INTRAG	R\$ 16.571.427,61	R\$ 16.571.427,61	R\$ 16.223.398,60
TOTAL	R\$ 3.371.777.169,98	R\$ 3.544.089.487,76	R\$ 3.202.108.334,15

Quadro 5.

DISTRIBUIÇÃO POR INSTITUIÇÃO FINANCEIRA - FPREV EXEC NOVEMBRO/22

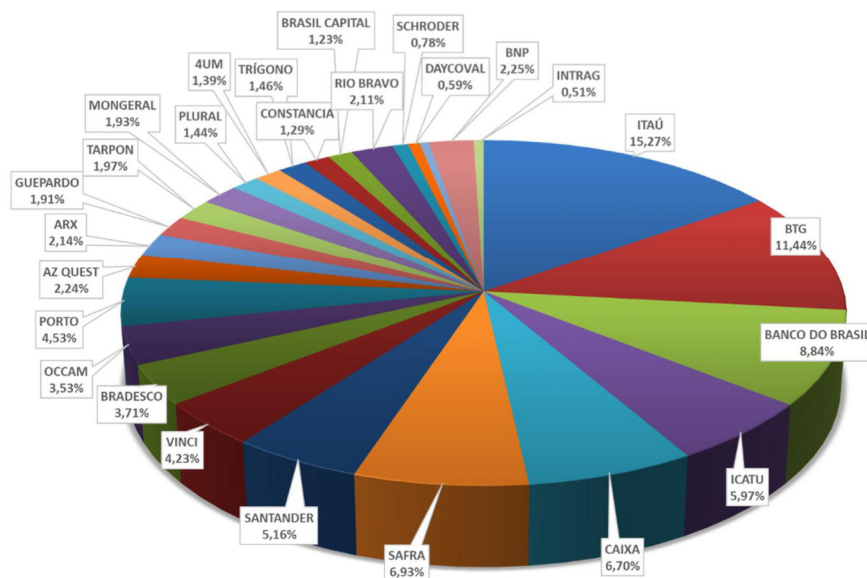


Gráfico 1.

Documento Assinado por: ALAN CYNARA B NASCIMENTO em 20/12/2022 09:05:54
 Documento Assinado por: CLAUDINEI SOARES em 20/12/2022 09:33:33
 Documento Assinado por: MARCOS ROBERTO NASCIMENTO DE SOUZA em 20/12/2022 09:45:21
 Documento Assinado por: WELLINGTON GUIMARAES BENTES em 20/12/2022 10:09:03
 Documento Assinado por: BRUNO RENE DA SILVA BARROSO em 20/12/2022 10:16:06

Documento assinado eletronicamente 242366/2022
 AMAZONPREV - FUNDO PREVIDENCIÁRIO DO ESTADO DO AMAZONAS
 Acesso: <https://www.portaldossegurado.am.gov.br/validar>
 e valide o código: MfCyMzY2



Relatório de Investimentos – Novembro/2022

2.6 SALDOS E VALORIZAÇÃO DOS TÍTULOS PÚBLICOS

TPF (COMPRA - VENCIMENTO)	SALDO		VALORIZAÇÃO (%)					
	31/10/2022	30/11/2022	set/22	out/22	nov/22	TRIMESTRE	2022	ÚLTIMOS 12 MESES
NTN-B (15/01/14 - 15/05/23)	R\$ 191.661.184,87	R\$ 188.399.793,46	0,2331	1,1177	0,9367	2,3028%	11,3614%	14,4312%
NTN-B (02/02/2022 - 15/05/23)	R\$ 52.979.456,64	R\$ 51.946.486,85	0,2370	1,1216	0,9407	2,3148%	10,1118%	NC
NTN-B (09/02/2022 - 15/05/23)	R\$ 52.823.487,73	R\$ 51.789.726,39	0,2268	1,1114	0,9304	2,2836%	9,7745%	NC
NTN-B (22/02/2022 - 15/05/23)	R\$ 105.145.893,66	R\$ 103.091.718,49	0,2277	1,1123	0,9314	2,2865%	9,2564%	NC
NTN-B (23/02/2022 - 15/05/23)	R\$ 105.086.207,62	R\$ 103.033.358,95	0,2272	1,1117	0,9308	2,2847%	9,1926%	NC
NTN-B (24/02/2022 - 15/05/23)	R\$ 105.073.157,75	R\$ 103.025.106,60	0,2315	1,1161	0,9352	2,2980%	9,1772%	NC
NTN-B (25/02/2022 - 15/05/23)	R\$ 104.936.662,54	R\$ 102.884.483,28	0,2225	1,1070	0,9261	2,2704%	9,0311%	NC
NTN-B (07/03/2022 - 15/05/23)	R\$ 52.005.764,05	R\$ 50.979.495,74	0,2209	1,1054	0,9245	2,2655%	8,0795%	NC
NTN-B (08/03/2022 - 15/05/23)	R\$ 103.951.937,64	R\$ 101.902.724,50	0,2233	1,1078	0,9269	2,2728%	8,0227%	NC
NTN-B (17/03/2022 - 15/05/23)	R\$ 51.625.323,12	R\$ 50.599.249,47	0,2016	1,0860	0,9051	2,2066%	7,2641%	NC
NTN-B (15/01/14 - 15/08/30)	R\$ 195.275.499,00	R\$ 197.123.206,88	0,2425	1,1272	0,9462	2,3316%	11,4763%	14,5708%
NTN-B (29/01/14 - 15/08/30)	R\$ 202.049.057,52	R\$ 204.008.660,73	0,2660	1,1509	0,9699	2,4036%	11,7641%	14,9204%
NTN-B (15/01/14 - 15/08/40)	R\$ 203.070.164,57	R\$ 204.991.658,07	0,2425	1,1272	0,9462	2,3316%	11,4765%	14,5710%
NTN-B (26/05/2022 - 15/08/2024)	R\$ 32.987.581,44	R\$ 33.281.649,28	0,1881	1,0723	0,8914	2,1651%	3,1461%	NC
NTN-B (26/05/2022 - 15/05/2025)	R\$ 33.937.718,58	R\$ 33.267.536,75	0,1772	1,0613	0,8805	2,1318%	3,7582%	NC
NTN-B (26/05/2022 - 15/08/2032)	R\$ 32.976.115,91	R\$ 33.085.047,65	0,1764	1,0605	0,8797	2,1294%	3,7304%	NC
NTN-B (27/05/2022 - 15/08/2024)	R\$ 99.902.701,86	R\$ 100.788.286,82	0,1831	1,0673	0,8865	2,1500%	3,7791%	NC
NTN-B (30/05/2022 - 15/08/2024)	R\$ 99.896.660,48	R\$ 100.781.080,95	0,1820	1,0662	0,8853	2,1465%	3,7489%	NC
NTN-B (31/05/2022 - 15/08/2024)	R\$ 99.978.307,62	R\$ 100.878.449,39	0,1969	1,0812	0,9003	2,1921%	3,8569%	NC
NTN-B (31/05/2022 - 15/08/2024)	R\$ 60.461.807,58	R\$ 61.006.886,88	0,1981	1,0824	0,9015	2,1957%	3,8655%	NC
NTN B (07/07/2022 - 15/05/2035)	R\$ 50.699.038,13	R\$ 49.697.768,83	0,1977	1,0820	0,9011	2,1945%	2,3165%	NC
NTN B (07/07/2022 - 15/08/2040)	R\$ 49.240.917,16	R\$ 49.684.829,34	0,1981	1,0824	0,90%	1,2918%	1,4127%	NC
NTN B (18/11/2022 - 15/08/2024)	R\$ -	R\$ 100.688.607,97	-	-	0,6916	0,6916%	0,6916%	NC
NTN B (24/11/2022 - 15/08/2024)	R\$ -	R\$ 100.639.494,77	-	-	0,6410	0,6410%	0,6410%	NC
NTN B (24/11/2022 - 15/08/2028)	R\$ -	R\$ 45.261.981,41	-	-	0,5860	0,5860%	0,5860%	NC
NTN B (24/11/2022 - 15/08/2032)	R\$ -	R\$ 45.261.748,94	-	-	0,5860	0,5860%	0,5860%	NC
LTN (24/11/2022 - 01/01/2025)	R\$ -	R\$ 10.025.802,57	-	-	0,1998	0,1998%	0,1998%	NC
TOTAL GERAL	R\$ 2.085.764.645,48	R\$ 2.378.124.840,96						

Quadro 6.

Nota 1: Títulos Públicos atualizados pelo valor de aquisição acrescido da taxa de juros. (Ver quadro 7).

Documento Assinado por: BRUNO DAMASCENO COSTA NOVO em 20/12/2022 10:19:02

Documento Assinado por: ALAN CYNARA B NASCIMENTO em 20/12/2022 09:05:54

Documento Assinado por: CLAUDINEI SOARES em 20/12/2022 09:33:33

Documento Assinado por: MARCOS ROBERTO NASCIMENTO DE SOUZA em 20/12/2022 09:45:21

Documento Assinado por: WELLINGTON GUIMARÃES BENTES em 20/12/2022 10:09:03

Documento Assinado por: BRUNO REINE DA SILVA BARROSO em 20/12/2022 10:16:06

Documento assinado eletronicamente 242366/2022

AMAZONPREV - FUNDO PREVIDENCIÁRIO DO ESTADO DO AMAZONAS

Acesse: <https://www.portaldossegurado.am.gov.br/validar>

e valide o código: MfCyMzYz



Relatório de Investimentos – Novembro/2022

2.7 CARACTERÍSTICAS DOS TÍTULOS PÚBLICOS FEDERAIS

DATA DA LIQUIDAÇÃO	ORIGEM DO RECURSO / ÓRGÃO	VENCIMENTO	VALOR NA COMPRA	PU (RS)	TAXA %	QUANTIDADE	INSTITUIÇÃO CEDENTE
15/01/2014	EXECUTIVO	15/05/2023	RS 99.765.417,74	2.314,7428710	6,4800%	43.100	BANCO BRADESCO
15/01/2014	EXECUTIVO	15/08/2030	RS 99.437.031,23	2.288,5392690	6,5998%	43.450	BANCO BRADESCO
29/01/2014	EXECUTIVO	15/08/2030	RS 98.620.663,31	2.235,6371889	6,9000%	44.113	BANCO BRADESCO
15/01/2014	EXECUTIVO	15/08/2040	RS 99.980.152,45	2.254,3439110	6,6000%	44.350	BANCO BRADESCO
15/01/2014	ASSEMBLEIA	15/08/2030	RS 1.357.103,79	2.288,5392690	6,5998%	593	BANCO BRADESCO
02/02/2022	EXECUTIVO	15/05/2023	RS 50.001.368,89	3.830,9354040	6,5300%	13.052	BANCO DO BRASIL
09/02/2022	EXECUTIVO	15/05/2023	RS 50.003.301,13	3.846,4077790	6,3930%	13.000	BTG PACTUAL CTVM
11/02/2022	TRIBUNAL DE JUSTIÇA	15/05/2023	RS 39.974.516,15	3.843,7034760	6,5450%	10.400	BTG PACTUAL CTVM
22/02/2022	EXECUTIVO	15/05/2023	RS 99.996.472,56	3.867,5874130	6,4120%	25.855	BTG PACTUAL CTVM
23/02/2022	EXECUTIVO	15/05/2023	RS 99.996.737,59	3.870,7415650	6,4200%	25.834	BANCO BRADESCO
24/02/2022	EXECUTIVO	15/05/2023	RS 99.999.092,10	3.871,2822620	6,4700%	25.831	BANCO BRADESCO
25/02/2022	EXECUTIVO	15/05/2023	RS 99.999.165,21	3.879,8465590	6,3450%	25.774	XP INVESTIMENTOS CCTVM
07/03/2022	EXECUTIVO	15/05/2023	RS 49.999.855,96	3.892,5539870	6,3250%	12.845	XP INVESTIMENTOS CCTVM
08/03/2022	EXECUTIVO	15/05/2023	RS 99.997.284,19	3.894,2785340	6,3550%	25.678	BTG PACTUAL CTVM
17/03/2022	EXECUTIVO	15/05/2023	RS 49.997.851,75	3.928,1781700	6,0820%	12.728	XP INVESTIMENTOS CCTVM
26/05/2022	EXECUTIVO	15/08/2024	RS 32.996.277,05	4.035,2546230	5,9080%	8.177	BTG PACTUAL CTVM
26/05/2022	EXECUTIVO	15/05/2025	RS 32.996.442,13	3.995,2103320	5,7700%	8.259	ITAU UNIBANCO S/A
26/05/2022	EXECUTIVO	15/08/2032	RS 32.999.881,96	4.101,4021820	5,7600%	8.046	ITAU UNIBANCO S/A
27/05/2022	EXECUTIVO	15/08/2024	RS 99.996.790,46	4.042,2342330	5,8400%	24.738	XP INVESTIMENTOS CCTVM
30/05/2022	EXECUTIVO	15/08/2024	RS 99.996.581,53	4.045,3328020	5,8300%	24.719	XP INVESTIMENTOS CCTVM
31/05/2022	EXECUTIVO	15/08/2024	RS 99.996.708,44	4.032,4505380	6,0200%	24.798	BRADESCO
31/05/2022	EXECUTIVO	15/08/2024	RS 60.469.094,79	4.031,2729860	6,0350%	15.000	XP INVESTIMENTOS CCTVM
09/06/2022	MPE	15/08/2024	RS 49.999.161,74	4.059,0324520	5,8090%	12.318	SANTANDER
15/06/2022	TRIBUNAL DE JUSTIÇA	15/05/2023	RS 199.999.428,21	3.969,1088970	6,7400%	50.389	XP INVESTIMENTOS CCTVM
07/07/2022	EXECUTIVO	15/08/2040	RS 49.997.001,46	4.077,3936930	6,0348%	12.262	XP INVESTIMENTOS CCTVM
07/07/2022	EXECUTIVO	15/05/2023	RS 49.997.851,49	4.023,0006030	6,0300%	12.428	BANCO BRADESCO
12/07/2022	ASSEMBLEIA	15/05/2035	RS 5.499.958,54	3.946,4559030	6,2700%	1.394	BTG PACTUAL CTVM
12/07/2022	TRIBUNAL DE CONTAS	15/05/2035	RS 16.999.871,84	3.946,4559030	6,2700%	4.308	BTG PACTUAL CTVM
12/07/2022	TRIBUNAL DE JUSTIÇA	15/05/2035	RS 47.499.641,91	3.946,4559030	6,2700%	12.036	BTG PACTUAL CTVM
12/07/2022	MINISTÉRIO PÚBLICO	15/05/2035	RS 19.999.849,23	3.946,4559030	6,2700%	5.068	BTG PACTUAL CTVM
12/07/2022	DEFENSORIA PÚBLICA	15/05/2035	RS 9.999.924,61	3.946,4559030	6,2700%	2.534	BTG PACTUAL CTVM
18/11/2022	EXECUTIVO	15/08/2024	RS 99.997.037,06	3.988,7130860	6,7000%	25.070	XP INVESTIMENTOS CCTVM
24/11/2022	EXECUTIVO	15/08/2024	RS 99.998.464,79	3.977,3472590	7,0100%	25.142	XP INVESTIMENTOS CCTVM
24/11/2022	EXECUTIVO	15/08/2028	RS 44.998.285,53	3.983,9119550	6,3100%	11.295	BGC LIQUIDEZ
24/11/2022	EXECUTIVO	15/08/2032	RS 44.998.054,42	3.955,8729160	6,3100%	11.375	BGC LIQUIDEZ
24/11/2022	EXECUTIVO - LTN	01/01/2025	RS 10.005.811,97	758,0160580	14,0800%	13.200	BGC LIQUIDEZ
13/12/2022	DEFENSORIA PÚBLICA	15/05/2025	RS 35.000.000,00	3.970,9698140	6,3925%	8.814	XP INVESTIMENTOS CCTVM
13/12/2022	MINISTÉRIO PÚBLICO	15/05/2025	RS 12.000.000,00	3.970,9698140	6,3925%	3.022	XP INVESTIMENTOS CCTVM
13/12/2022	TRIBUNAL DE JUSTIÇA	15/05/2025	RS 2.998.480,93	3.970,9698140	6,3925%	755	XP INVESTIMENTOS CCTVM
13/12/2022	TRIBUNAL DE CONTAS	15/05/2027	RS 10.000.000,00	3.958,6053090	6,3100%	2.526	BGC LIQUIDEZ
13/12/2022	TRIBUNAL DE JUSTIÇA	15/05/2027	RS 40.001.143,66	3.958,6053090	6,3100%	10.105	BGC LIQUIDEZ
15/12/2022	TRIBUNAL DE JUSTIÇA	15/08/2024	RS 49.998.121,72	4.008,1867660	6,9500%	12.474	XP INVESTIMENTOS CCTVM
15/12/2022	TRIBUNAL DE CONTAS	15/08/2024	RS 49.998.121,72	4.008,1867660	6,9500%	12.474	XP INVESTIMENTOS CCTVM
15/12/2022	EXECUTIVO	15/08/2032	RS 30.000.634,84	3.947,4519530	6,4350%	7.600	BGC LIQUIDEZ
15/12/2022	MINISTÉRIO PÚBLICO	15/08/2028	RS 19.997.391,52	3.982,7507510	6,4600%	5.021	BGC LIQUIDEZ
TOTAL			RS 2.598.562.027,60			741.949	

Quadro 7.

2.8 SALDOS CVS – FPREV

DESCRIÇÃO	SALDO	
	31/10/2022	30/11/2022
CVS - A	RS 884.914,19	RS 868.527,15
CVS - B	RS 5.724.932,75	RS 5.618.930,30
CVS - C	RS 114.792,86	RS 112.667,10
CVS - D	RS 627.815,10	RS 616.190,52
TOTAL	RS 7.352.454,90	RS 7.216.315,07

Quadro 8.

Nota: Os Títulos CVS realizam amortização mensal dos Juros e antecipação de parte do Principal (quadro a seguir), justificando a redução mensal dos valores em carteira.

Documento Assinado por: ALAN CYNARA B NASCIMENTO em 20/12/2022 09:05:54
 Documento Assinado por: CLAUDINEI SOARES em 20/12/2022 09:33:33
 Documento Assinado por: MARCOS ROBERTO NASCIMENTO DE SOUZA em 20/12/2022 09:45:21
 Documento Assinado por: WELLINGTON GUIMARÃES BEITES em 20/12/2022 10:09:03
 Documento Assinado por: BRUNO REINE DA SILVA BARROSO em 20/12/2022 10:16:06

Documento assinado eletronicamente 242366/2022
 AMAZONPREV - FUNDO PREVIDENCIÁRIO DO ESTADO DO AMAPÁ
 Acesso: <https://www.portaldosegurado.am.gov.br/validar>
 e valide o código: MfCyMzYz



Relatório de Investimentos – Novembro/2022

2.9 CVS – REPASSE FINANCEIRO

MÊS	JUROS	PRINCIPAL	TOTAL
jan/22	R\$ 25.234,67	R\$ 145.243,31	R\$ 170.477,98
fev/22	R\$ 24.814,21	R\$ 145.243,31	R\$ 170.057,52
mar/22	R\$ 24.417,20	R\$ 145.386,05	R\$ 169.803,25
abr/22	R\$ 24.009,52	R\$ 145.386,05	R\$ 169.395,57
mai/22	R\$ 23.627,78	R\$ 145.687,38	R\$ 169.315,16
jun/22	R\$ 23.240,46	R\$ 145.830,12	R\$ 169.070,58
jul/22	R\$ 22.855,32	R\$ 146.115,60	R\$ 168.970,92
ago/22	R\$ 22.486,35	R\$ 146.416,93	R\$ 168.903,28
set/22	R\$ 22.102,11	R\$ 146.718,26	R\$ 168.820,37
out/22	R\$ 21.709,62	R\$ 147.003,74	R\$ 168.713,36
nov/22	R\$ 21.315,99	R\$ 147.162,33	R\$ 168.478,32
TOTAL	R\$ 255.813,23	R\$ 1.606.193,08	R\$ 1.862.006,31

Quadro 9.

2.10 LOCAÇÃO DE IMÓVEIS

RECEITA DE LOCAÇÃO DE IMÓVEIS - FPREV 2022			
MÊS	UEA	SEAS	TOTAL
jan/22	R\$ -	R\$ -	R\$ -
fev/22	R\$ -	R\$ 100.364,40	R\$ 100.364,40
mar/22	R\$ 43.635,72	R\$ -	R\$ 43.635,72
abr/22	R\$ 43.635,72	R\$ 100.364,40	R\$ 144.000,12
mai/22	R\$ -	R\$ -	R\$ -
jun/22	R\$ -	R\$ 445.093,39	R\$ 445.093,39
jul/22	R\$ 87.271,44	R\$ 100.364,40	R\$ 187.635,84
ago/22	R\$ 87.271,44	R\$ -	R\$ 87.271,44
set/22	R\$ -	R\$ 100.364,40	R\$ 100.364,40
out/22	R\$ 43.635,72	R\$ 100.364,40	R\$ 144.000,12
nov/22	R\$ -	R\$ 100.364,40	R\$ 100.364,40
TOTAL	R\$ 305.450,04	R\$ 1.047.279,79	R\$ 1.352.729,83

Quadro 10.

2.11 TOTAL DOS RECURSOS - FPREV EXECUTIVO

RECURSOS FPREV EXECUTIVO	SALDO		% dos Recursos
	31/10/2022	30/11/2022	
FUNDOS DE INVESTIMENTO	R\$ 3.544.089.487,76	R\$ 3.202.108.334,15	56,4152%
TÍTULOS PÚBLICOS	R\$ 2.085.764.645,48	R\$ 2.378.124.840,96	41,8982%
TÍTULOS CVS	R\$ 7.352.454,90	R\$ 7.216.315,07	0,1271%
IMÓVEIS	R\$ 68.293.435,00	R\$ 68.293.435,00	1,2032%
VALORES EM TRÂNSITO	R\$ -	R\$ 20.000.000,00	0,3524%
DISPONIBILIDADE FINANCEIRA	R\$ -	R\$ 220.387,29	0,0039%
TOTAL	R\$ 5.705.500.023,14	R\$ 5.675.963.312,47	100,00%

Quadro 11.

Documento Assinado por: BRUNO DAMASCENO COSTA NOVO em 20/12/2022 10:19:02

Documento Assinado por: ALAN CYNARA B NASCIMENTO em 20/12/2022 09:05:54

Documento Assinado por: CLAUDINEI SOARES em 20/12/2022 09:33:33

Documento Assinado por: MARCOS ROBERTO NASCIMENTO DE SOUZA em 20/12/2022 09:45:21

Documento Assinado por: WELLINGTON GUIMARÃES BENTES em 20/12/2022 10:09:03

Documento Assinado por: BRUNO RENE DA SILVA BARROSO em 20/12/2022 10:16:06

Documento assinado eletronicamente 242366/2022

AMAZONPREV - FUNDO PREVIDENCIÁRIO DO ESTADO DO AMAZONAS

Acesse: <https://www.portaldosegurado.am.gov.br/validar>

e valide o código: MfCyMzY2



Relatório de Investimentos – Novembro/2022

2.12 EVOLUÇÃO DOS RECURSOS

Mês	Recursos FPREV Executivo	Evolução		
		Mensal	Anual	12 Meses
nov/21	R\$ 4.978.953.067,50	1,02%	3,56%	5,92%
dez/21	R\$ 5.138.934.502,37	3,21%	6,88%	6,88%
jan/22	R\$ 5.127.420.463,18	-0,22%	-0,22%	9,29%
fev/22	R\$ 5.183.580.609,21	1,10%	0,87%	11,36%
mar/22	R\$ 5.320.489.330,31	2,64%	3,53%	11,68%
abr/22	R\$ 5.227.351.195,97	-1,75%	1,72%	7,37%
mai/22	R\$ 5.288.544.931,25	1,17%	2,91%	6,07%
jun/22	R\$ 5.200.480.011,20	-1,67%	1,20%	3,00%
jul/22	R\$ 5.345.100.326,41	2,78%	4,01%	5,73%
ago/22	R\$ 5.480.240.218,85	2,53%	6,64%	8,98%
set/22	R\$ 5.511.466.216,21	0,57%	7,25%	10,53%
out/22	R\$ 5.705.500.023,14	3,52%	11,02%	15,76%
nov/22	R\$ 5.675.963.312,47	-0,52%	10,45%	14,00%

Quadro 12.

2.13 RENTABILIDADE X META ATUARIAL

1. Investimentos - Executivo

Saldo dos Investimentos em 11/2021		R\$ 4.978.953.067,50	
Período	Receitas (R\$)	Despesas (R\$)	Resultado (R\$)
12/2021	R\$ 94.087.378,25	R\$ 11.974.925,91	R\$ 82.112.452,34
01/2022	R\$ 15.009.670,47	R\$ 10.463.470,04	R\$ 4.546.200,43
02/2022	R\$ 46.741.255,69	R\$ 13.383.817,50	R\$ 33.357.438,19
03/2022	R\$ 46.961.000,94	R\$ 11.439.707,28	R\$ 35.521.293,66
04/2022	R\$ 45.229.260,90	R\$ 10.946.668,23	R\$ 34.282.592,67
05/2022	R\$ 46.172.988,27	R\$ 15.327.214,72	R\$ 30.845.773,55
06/2022	R\$ 47.103.866,59	R\$ 10.942.355,40	R\$ 36.161.511,19
07/2022	R\$ 47.549.359,29	R\$ 10.900.524,10	R\$ 36.648.835,19
08/2022	R\$ 48.163.488,37	R\$ 12.302.988,95	R\$ 35.860.499,42
09/2022	R\$ 48.483.431,53	R\$ 10.781.769,44	R\$ 37.701.662,09
10/2022	R\$ 47.905.531,55	R\$ 10.820.436,66	R\$ 37.085.094,89
11/2022	R\$ 47.465.381,12	R\$ 11.535.636,72	R\$ 35.929.744,40
Saldo dos Investimentos em 11/2022		R\$ 5.675.963.312,50	

2. Meta Atuarial do RPPS - Definida na Política de Investimentos - Executivo

Taxa de Juros Anual	4,9500 %	Índice de Inflação	IPCA (IBGE)
Item	Em 12 meses	No ano	No mês
IPCA (IBGE)	5,9005 %	5,1330 %	0,4100 %
Juros	4,9500 %	4,5283 %	0,4034 %
Meta	11,1426 %	9,8938 %	0,8151 %
Rentabilidade em %	4,9547 %	3,4643 %	-1,1498 %
Rentabilidade em R\$	R\$ 256.957.146,98	R\$ 182.907.886,19	R\$ -65.602.309,39
Resultado em %	-5,5675 %	-5,8506 %	-1,9490 %
Resultado em R\$	R\$ -320.686.655,96	R\$ -339.274.997,67	R\$ -112.107.871,25

Quadro 13.

Nota 1: Os valores de **Receita** referem-se às contribuições previdenciárias recebidas no período. Os valores de **Despesas** referem-se ao pagamento de inativos e pensionistas do Executivo FPREV, registrados sob Regime de Caixa.

Documento Assinado por: BRUNO DAMASCENO COSTA NOVO em 20/12/2022 10:19:02

Documento Assinado por: ALAN CYNARA B NASCIMENTO em 20/12/2022 09:05:54

Documento Assinado por: CLAUDINEI SOARES em 20/12/2022 09:33:33

Documento Assinado por: MARCOS ROBERTO NASCIMENTO DE SOUZA em 20/12/2022 09:45:21

Documento Assinado por: WELLINGTON GUIMARAES BENTES em 20/12/2022 10:09:03

Documento Assinado por: BRUNO REINE DA SILVA BARROSO em 20/12/2022 10:16:06

Documento assinado eletronicamente 242366/2022

AMAZONPREV - FUNDO PREVIDENCIÁRIO DO ESTADO DO AMAZONAS

Acesse: <https://www.portaldosegurado.am.gov.br/validar> e valide o código: MjCymZy2



Relatório de Investimentos – Novembro/2022

3. RECURSOS FUNDO PREVIDENCIÁRIO– FPREV ALE

3.1 Saldos, Disponibilidade e Performance dos Fundos de Investimentos – ALE/FPREV

FUNDO DE INVESTIMENTO RENDA FIXA	SALDOS		VALORIZAÇÃO					
	31/10/2022	30/11/2022	set/22	out/22	nov/22	TRIMESTRE	2022	ÚLTIMOS 12 MESES
ITAÚ INST. ALOC. DINÂMICA RF FIC	R\$ 99.535,75	R\$ 98.510,13	1,5300	0,8800	(1,0300)	1,3685%	8,2300%	9,1600%
TOTAL art. 7º, inciso I, "b"	R\$ 99.535,75	R\$ 98.510,13						
BB PREVID RF PERFIL	R\$ 1.015.462,40	R\$ 1.235.166,69	1,0926	1,0391	1,0221	3,1871%	8,5507%	NC
ICATU VANGUARDA RF FI PLUS LP	R\$ 81.407,15	R\$ 82.181,97	1,1100	1,0600	0,9500	3,1525%	7,6066%	NC
SAFRA SOBERANO RP DI FIC REF	R\$ 83.013,92	R\$ 83.843,41	1,0800	1,0200	1,0000	3,1321%	6,4887%	NC
CAIXA FI BRASIL REFERENCIADO DI LP	R\$ 495.812,17	R\$ 500.959,21	1,1051	1,0322	1,0381	3,2091%	8,6145%	NC
TOTAL art. 7º, inciso III, "a"	R\$ 1.675.695,64	R\$ 1.902.151,28						
ICATU VANGUARDA FI RF INFLAÇÃO CP LP	R\$ 2.244.952,81	R\$ 2.236.339,00	0,6900	1,8500	(0,3800)	2,1631%	9,8200%	11,0400%
BTG PACTUAL CRED CORP I FIC FI RF CP	R\$ 1.024.284,57	R\$ 1.035.631,39	1,2600	1,1500	1,1100	3,5614%	12,8761%	NC
TOTAL art. 7º, inciso V, "b"	R\$ 3.269.237,38	R\$ 3.271.970,39						
TOTAL RENDA FIXA	R\$ 5.044.468,77	R\$ 5.272.631,80						

FUNDO DE INVESTIMENTO - RENDA VARIÁVEL	SALDOS		VALORIZAÇÃO					
	31/10/2022	30/11/2022	set/22	out/22	nov/22	TRIMESTRE	2022	ÚLTIMOS 12 MESES
ICATU VANGUARDA DIVIDENDOS FIA	R\$ 487.652,51	R\$ 477.099,35	0,4800	5,2100	(2,1600)	3,4316%	7,9800%	8,9800%
BTG ABSOLUTO FIQ FIA	R\$ 1.174.381,97	R\$ 1.079.428,06	(0,3100)	7,7800	(8,0900)	-1,2465%	-1,6600%	-2,3400%
CAIXA FIC FIA BRASIL AÇÕES LIVRE QUANTIT	R\$ 523.255,20	R\$ 502.957,24	(3,2151)	5,7746	(3,8792)	-1,5974%	5,0782%	11,1528%
OCCAM FIC FIA	R\$ 2.119.280,74	R\$ 2.007.908,01	(0,1300)	6,7500	(5,2600)	1,0035%	7,3800%	11,1300%
BRASIL CAPITAL RP INSTITUCIONAL FIC FIA	R\$ 111.143,55	R\$ 105.106,17	0,1300	7,4900	(5,4300)	1,7854%	-4,3100%	-1,9900%
TOTAL art. 8º, inciso I	R\$ 4.415.713,97	R\$ 4.172.498,83						
TOTAL RENDA VARIÁVEL	R\$ 4.415.713,97	R\$ 4.172.498,83						

FUNDO DE INVESTIMENTO - BDR E FUNDO DE INVESTIMENTOS NO EXTERIOR	SALDOS		VALORIZAÇÃO					
	31/10/2022	30/11/2022	set/22	out/22	nov/22	TRIMESTRE	2022	ÚLTIMOS 12 MESES
SAFRA CONSUMO AMERICANO BDR	R\$ 1.164.555,71	R\$ 1.240.782,71	(6,8700)	2,3200	6,5500	1,5322%	-26,9800%	-24,4600%
TOTAL art. 9º - A - III - BDR Nível I	R\$ 1.164.555,71	R\$ 1.240.782,71						
TOTAL INVESTIMENTOS NO EXTERIOR	R\$ 1.164.555,71	R\$ 1.240.782,71						

SEGMENTO DE APLICAÇÃO - FUNDOS ESTRUTURADOS	SALDOS		VALORIZAÇÃO (%)					
	31/10/2022	30/11/2022	set/22	out/22	nov/22	TRIMESTRE	2022	ÚLTIMOS 12 MESES
SAFRA S&P REAIS PB MULTIMERCADO	R\$ 686.891,55	R\$ 727.706,25	(8,5600)	8,6100	5,9400	5,2122%	-7,4700%	-2,4500%
ITAÚ MM SP500 BRL FIC	R\$ 148.778,83	R\$ 157.793,15	(8,6200)	8,7200	6,0600	5,3688%	-7,4700%	-2,3400%
BTG PACTUAL S&P500 BRL FI MULTIMERCADO	R\$ 325.949,89	R\$ 346.156,25	(5,0100)	8,8400	6,2000	9,7971%	4,2264%	NC
TOTAL art. 10º, inciso I	R\$ 1.161.620,27	R\$ 1.231.655,65						
TOTAL FUNDOS ESTRUTURADOS	R\$ 1.161.620,27	R\$ 1.231.655,65						
TOTAL GERAL	R\$ 11.786.358,72	R\$ 11.917.568,99						
DISPONIBILIDADE FINANCEIRA EM CONTA CORRENTE	R\$ -	R\$ -						
VALORES EM TRANSITO	R\$ -	R\$ -						
TOTAL DOS RECURSOS	R\$ 11.786.358,72	R\$ 11.917.568,99						

Quadro 14.

Nota 1: As movimentações neste mês tiveram como base a Ata de reunião COMIV nº. 192/2022, devidamente autorizada pela Diretoria: **a) Novos Recursos:** aplicar no fundo BB PREVID RF PERFIL (13.077.418/0001-49).

Documento Assinado por: BRUNO DAMASCENO COSTA NOVO em 20/12/2022 10:19:02

Documento Assinado por: ALAN CYNARA B NASCIMENTO em 20/12/2022 09:05:54

Documento Assinado por: CLAUDINEI SOARES em 20/12/2022 09:33:33

Documento Assinado por: MARCOS ROBERTO NASCIMENTO DE SOUZA em 20/12/2022 09:45:21

Documento Assinado por: WELLINGTON GUIMARAES BENTES em 20/12/2022 10:09:03

Documento Assinado por: BRUNO REINE DA SILVA BARROSO em 20/12/2022 10:16:06

Documento assinado eletronicamente 242366/2022

AMAZONPREV - FUNDO PREVIDENCIÁRIO DO ESTADO DO AMAZONAS

Acesse: <https://www.portaldosegurado.am.gov.br/validar>

e valide o código: MfCyMzY2



Relatório de Investimentos – Novembro/2022

3.2 Saldos e Valorização dos Títulos Públicos –ALE/FPREV

TÍTULO PÚBLICO (DATA DE COMPRA - DATA DO VENCIMENTO)	SALDO		VALORIZAÇÃO (%)					
	31/10/2022	30/11/2022	set/22	out/22	nov/22	TRIMESTRE	2022	ÚLTIMOS 12 MESES
NTN-B (15/01/14 - 15/08/30)	R\$ 2.684.790,09	R\$ 2.710.828,93	0,2660	1,1509	0,9699	2,4036%	11,7641%	19,0229%
NTN B (12/07/2022 - 15/05/2035)	R\$ 5.586.492,04	R\$ 5.474.384,28	0,2166	1,1011	0,9201	2,2524%	9,3148%	NC
TOTAL GERAL	R\$ 8.271.282,14	R\$ 8.185.213,21						

Quadro 15.

3.3 Total dos Recursos – ALE/FPREV

RECURSOS ALE FPREV	SALDO	
	31/10/2022	30/11/2022
FUNDOS DE INVESTIMENTO RENDA FIXA	R\$ 5.044.468,77	R\$ 5.272.631,80
FUNDOS DE INVESTIMENTO RENDA VARIÁVEL	R\$ 4.415.713,97	R\$ 4.172.498,83
FUNDO DE INVESTIMENTOS NO EXTERIOR	R\$ 1.164.555,71	R\$ 1.240.782,71
FUNDOS ESTRUTURADOS	R\$ 1.161.620,27	R\$ 1.231.655,65
VALORES EM TRÂNSITO	R\$ -	R\$ -
TÍTULOS PÚBLICOS	R\$ 8.271.282,14	R\$ 8.185.213,21
DISPONIBILIDADE FINANCEIRA	R\$ -	R\$ -
TOTAL	R\$ 20.057.640,86	R\$ 20.102.782,20

Quadro 16.

3.4 Distribuição dos Recursos por Segmento de Aplicação

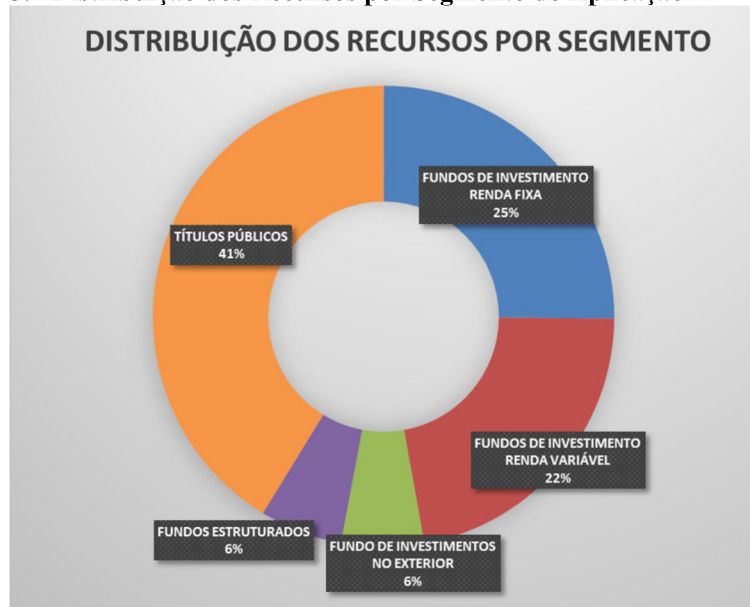


Gráfico 2.

Documento Assinado por: BRUNO DAMASCENO COSTA NOVO em 20/12/2022 10:19:02

Documento Assinado por: ALAN CYNARA B NASCIMENTO em 20/12/2022 09:05:54

Documento Assinado por: CLAUDINEI SOARES em 20/12/2022 09:33:33

Documento Assinado por: MARCOS ROBERTO NASCIMENTO DE SOUZA em 20/12/2022 09:45:21

Documento Assinado por: WELLINGTON GUIMARAES BENTES em 20/12/2022 10:09:03

Documento Assinado por: BRUNO RENE DA SILVA BARROSO em 20/12/2022 10:16:06

Documento assinado eletronicamente 242366/2022

AMAZONPREV - FUNDO PREVIDENCIÁRIO DO ESTADO DO AMAZONAS

Acesse: <https://www.portaldossegurado.am.gov.br/validar>

e valide o código: MjCyMzY2



Relatório de Investimentos – Novembro/2022

3.5 Rentabilidade ALE/FPREV e Meta Atuarial

1. Investimentos - Assembléia

Saldo dos Investimentos em 11/2021		R\$ 16.737.631,14	
Período	Receitas (R\$)	Despesas (R\$)	Resultado (R\$)
12/2021	R\$ 164.966,52	R\$ 0,00	R\$ 164.966,52
01/2022	R\$ 330.496,56	R\$ 0,00	R\$ 330.496,56
02/2022	R\$ 181.051,78	R\$ 0,00	R\$ 181.051,78
03/2022	R\$ 182.602,86	R\$ 0,00	R\$ 182.602,86
04/2022	R\$ 187.717,42	R\$ 0,00	R\$ 187.717,42
05/2022	R\$ 225.494,08	R\$ 0,00	R\$ 225.494,08
06/2022	R\$ 206.676,04	R\$ 0,00	R\$ 206.676,04
07/2022	R\$ 208.176,70	R\$ 0,00	R\$ 208.176,70
08/2022	R\$ 195.200,20	R\$ 0,00	R\$ 195.200,20
09/2022	R\$ 211.199,86	R\$ 0,00	R\$ 211.199,86
10/2022	R\$ 209.483,44	R\$ 0,00	R\$ 209.483,44
11/2022	R\$ 208.368,70	R\$ 0,00	R\$ 208.368,70
Saldo dos Investimentos em 11/2022		R\$ 20.102.782,20	

2. Meta Atuarial do RPPS - Definida na Política de Investimentos - Assembléia

Taxa de Juros Anual	4,9500 %	Índice de Inflação	IPCA (IBGE)
Item	Em 12 meses	No ano	No mês
IPCA (IBGE)	5,9005 %	5,1330 %	0,4100 %
Juros	4,9500 %	4,5283 %	0,4034 %
Meta	11,1426 %	9,8938 %	0,8151 %
Rentabilidade em %	4,7717 %	3,0475 %	-0,8138 %
Rentabilidade em R\$	R\$ 853.716,90	R\$ 557.615,22	R\$ -163.227,36
Resultado em %	-5,7322 %	-6,2299 %	-1,6157 %
Resultado em R\$	R\$ -1.138.479,88	R\$ -1.251.468,34	R\$ -326.713,41

Quadro 17.

Documento Assinado por: ALAN CYNARA B NASCIMENTO em 20/12/2022 09:05:54
 Documento Assinado por: CLAUDINEI SOARES em 20/12/2022 09:33:33
 Documento Assinado por: MARCOS ROBERTO NASCIMENTO DE SOUZA em 20/12/2022 09:45:21
 Documento Assinado por: WELLINGTON GUIMARÃES BENTES em 20/12/2022 10:09:03
 Documento Assinado por: BRUNO RENE DA SILVA BARROSO em 20/12/2022 10:16:06

Documento assinado eletronicamente 242366/2022

AMAZONPREV - FUNDO PREVIDENCIÁRIO DO ESTADO DO AMAZONAS
 Acesso: <https://www.portaldosegurado.am.gov.br/validar>
 e valide o código: MfCyMzY2



Relatório de Investimentos – Novembro/2022

4. RECURSOS DO MPE – FPREV

4.1 Saldos, Disponibilidade e Performance dos Fundos de Investimentos

FUNDO DE INVESTIMENTO RENDA FIXA	SALDOS		VALORIZAÇÃO (%)					
	31/10/2022	30/11/2022	set/22	out/22	nov/22	TRIMESTRE	2022	ÚLTIMOS 12 MESES
BRADESCO FI RF DI PREMIUM	R\$ 10.510.675,49	R\$ 12.241.040,63	1,1200	1,0700	1,0600	3,2853%	11,7000%	12,6000%
BB PREVID RF PERFIL	R\$ 69.470.610,33	R\$ 70.180.720,19	1,0926	1,0391	1,0221	3,1871%	9,5966%	NC
SAFRA SOBERANO RP DI FIC REF	R\$ 1.785.837,50	R\$ 1.803.681,81	1,0800	1,0200	1,0000	3,1321%	6,4887%	NC
CAIXA FI BRASIL REFERENCIADO DI LP	R\$ 8.444.654,44	R\$ 8.532.318,51	1,1051	1,0322	1,0381	3,2091%	8,6145%	NC
TOTAL art. 7º, inciso III, "a"	R\$ 90.211.777,76	R\$ 92.757.761,14						
CDB-FACIL CDI - P/ RESGATE	R\$ 193.442,12	R\$ 150.918,68	-	-	-	-	NC	NC
TOTAL art. 7º, inciso IV	R\$ 193.442,12	R\$ 150.918,68						
TOTAL RENDA FIXA	R\$ 90.405.219,88	R\$ 92.908.679,82						
FUNDO DE INVESTIMENTO - RENDA VARIÁVEL	SALDOS		VALORIZAÇÃO (%)					
	31/10/2022	30/11/2022	set/22	out/22	nov/22	TRIMESTRE	2022	ÚLTIMOS 12 MESES
BRASIL CAPITAL RP INSTITUCIONAL FIC FIA	R\$ 1.311.531,15	R\$ 1.240.288,14	0,1300	7,4900	(5,4300)	1,7854%	-4,3100%	-1,9900%
BB AÇÕES VALOR	R\$ 21.431.338,58	R\$ 20.788.265,18	(1,3379)	3,6084	(3,0006)	-0,8451%	-1,0198%	3,0153%
GUEPARDO INSTITUCIONAL FIC FIA	R\$ 10.068.630,47	R\$ 9.231.306,09	0,8113	7,7010	(8,3162)	-0,4545%	6,3469%	NC
OCCAM FIC FIA	R\$ 6.537.023,60	R\$ 6.193.489,09	(0,1300)	6,7500	(5,2600)	1,0035%	-0,2389%	NC
TARPON GT INST FIC FIA	R\$ 7.958.454,73	R\$ 7.143.558,77	3,7051	11,1400	(10,2394)	3,4561%	13,3090%	NC
TRIGONO FLAGSHIP INST FI FIA	R\$ 7.112.008,09	R\$ 6.953.112,18	(3,2600)	6,3800	(2,2300)	0,6171%	17,2378%	NC
TOTAL art. 8º, inciso I - RENDA VARIÁVEL	R\$ 54.418.986,62	R\$ 51.550.019,45						
FUNDO DE INVESTIMENTO - FUNDOS ESTRUTURADOS	SALDOS		VALORIZAÇÃO (%)					
	31/10/2022	30/11/2022	set/22	out/22	nov/22	TRIMESTRE	2022	ÚLTIMOS 12 MESES
SAFRA S&P REAIS PB MULTIMERCADO	R\$ 6.588.118,05	R\$ 6.979.580,16	(8,5600)	8,6100	5,9400	5,2122%	-7,4700%	-2,4500%
BTG PACTUAL S&P 500 BRL FI MULT	R\$ 1.821.909,94	R\$ 1.934.854,19	(5,0100)	8,8400	6,2000	9,7971%	-3,2857%	NC
TOTAL art. 10º, inciso I	R\$ 8.410.027,99	R\$ 8.914.434,35						
DISPONIBILIDADE FINANCEIRA EM CONTA CORRENTE	R\$ -	R\$ 390,08						
VALORES EM TRÂNSITO	R\$ -	R\$ -						
TOTAL RECURSOS	R\$ 153.234.234,49	R\$ 153.373.523,70						

Quadro 18.

Nota 1: As movimentações neste mês tiveram como base a Ata de reunião COMIV nº. 192/2022, devidamente autorizada pela Diretoria: **a) Novos Recursos:** Direcionar para o fundo BRADESCO FI REFERENCIADO DI PREMIUM (03.399.411/0001-90).

4.2 Saldos e Valorização dos Títulos Públicos –MPE/FPREV

TÍTULO PÚBLICO (DATA DE COMPRA - DATA DO VENCIMENTO)	SALDO		VALORIZAÇÃO (%)					
	31/10/2022	30/11/2022	set/22	out/22	nov/22	TRIMESTRE	2022	ÚLTIMOS 12 MESES
NTN-B (09/06/2022 - 15/08/2024)	R\$ 49.602.770,11	R\$ 50.043.063,55	0,1843	1,0685	0,8876	2,1535%	3,0424%	NC
NTN-B (12/07/22 - 15/05/35)	R\$ 20.314.516,52	R\$ 19.906.851,92	0,0022	1,1011	0,9201	2,0335%	2,2886%	NC
TOTAL GERAL	R\$ 69.917.286,63	R\$ 69.949.915,48						

Quadro 19.

Documento Assinado por: ALAN CYNARA B NASCIMENTO em 20/12/2022 09:05:54
Documento Assinado por: CLAUDINEI SOARES em 20/12/2022 09:33:33
Documento Assinado por: MARCOS ROBERTO NASCIMENTO DE SOUZA em 20/12/2022 09:45:21
Documento Assinado por: WELLINGTON GUIMARÃES BENTES em 20/12/2022 10:09:03
Documento Assinado por: BRUNO RENE DA SILVA BARROSO em 20/12/2022 10:16:06

Documento assinado eletronicamente 242366/2022

AMAZONPREV - FUNDO PREVIDENCIÁRIO DO ESTADO DO AMAZONAS

Acesse: <https://www.portaldosegurado.am.gov.br/validar>

e valide o código: MfCyMzY2



Relatório de Investimentos – Novembro/2022

4.3 Rentabilidade e Meta Atuarial – MPE/FPREV

1. Investimentos - Ministério Público

Saldo dos Investimentos em 11/2021		R\$ 183.618.546,08	
Período	Receitas (R\$)	Despesas (R\$)	Resultado (R\$)
12/2021	R\$ 3.913.495,83	R\$ 32.084,33	R\$ 3.881.411,50
01/2022	R\$ 1.169,74	R\$ 0,00	R\$ 1.169,74
02/2022	R\$ 1.664.453,78	R\$ 20.395,10	R\$ 1.644.058,68
03/2022	R\$ 1.660.420,76	R\$ 41.948,93	R\$ 1.618.471,83
04/2022	R\$ 1.659.762,58	R\$ 16.778,94	R\$ 1.642.983,64
05/2022	R\$ 1.689.107,22	R\$ 18.421,09	R\$ 1.670.686,13
06/2022	R\$ 1.652.239,90	R\$ 34.635,86	R\$ 1.617.604,04
07/2022	R\$ 1.640.438,74	R\$ 33.562,04	R\$ 1.606.876,70
08/2022	R\$ 1.630.533,84	R\$ 33.562,04	R\$ 1.596.971,80
09/2022	R\$ 1.637.208,36	R\$ 42.623,43	R\$ 1.594.584,93
10/2022	R\$ 1.621.262,66	R\$ 46.725,64	R\$ 1.574.537,02
11/2022	R\$ 1.613.014,95	R\$ 45.605,84	R\$ 1.567.409,11
Saldo dos Investimentos em 11/2022		R\$ 223.323.439,18	

2. Meta Atuarial do RPPS - Definida na Política de Investimentos - Ministério Público

Taxa de Juros Anual	4,9500 %	Índice de Inflação	IPCA (IBGE)
Item	Em 12 meses	No ano	No mês
IPCA (IBGE)	5,9005 %	5,1330 %	0,4100 %
Juros	4,9500 %	4,5283 %	0,4034 %
Meta	11,1426 %	9,8938 %	0,8151 %
Rentabilidade em %	10,1940 %	8,4465 %	-0,6254 %
Rentabilidade em R\$	R\$ 19.688.127,98	R\$ 16.647.688,84	R\$ -1.395.491,05
Resultado em %	-0,8535 %	-1,3169 %	-1,4288 %
Resultado em R\$	R\$ -1.830.558,43	R\$ -2.850.527,29	R\$ -3.214.357,01

Quadro 20.

Documento Assinado por: ALAN CYNARA B NASCIMENTO em 20/12/2022 09:05:54
 Documento Assinado por: CLAUDINEI SOARES em 20/12/2022 09:33:33
 Documento Assinado por: MARCOS ROBERTO NASCIMENTO DE SOUZA em 20/12/2022 09:45:21
 Documento Assinado por: WELLINGTON GUIMARAES BENTES em 20/12/2022 10:09:03
 Documento Assinado por: BRUNO RENE DA SILVA BARROSO em 20/12/2022 10:16:06

Documento assinado eletronicamente 242366/2022
 AMAZONPREV - FUNDO PREVIDENCIÁRIO DO ESTADO DO AMAZONAS
 Acesso: <https://www.portaldosegurado.am.gov.br/validar>
 e valide o código: MfCyMzY2



Relatório de Investimentos – Novembro/2022

5. RECURSOS DO DPE – FPREV

5.1 Saldos, Disponibilidade e Performance dos Fundos de Investimentos –DPE/FPREV

FUNDO DE INVESTIMENTO - RENDA FIXA	SALDOS		VALORIZAÇÃO (%)					
	31/10/2022	30/11/2022	set/22	out/22	nov/22	TRIMESTRE	2022	ÚLTIMOS 12 MESES
BRDESCO FI RF DI PREMIUM	R\$ 32.828.031,71	R\$ 34.503.006,69	1,1200	1,0700	1,0600	3,2853%	11,7000%	12,6000%
BB PREVID RF PERFIL	R\$ 255.589,39	R\$ 258.201,95	1,0926	1,0391	1,0221	3,1871%	9,5966%	NC
SAFRA SOBERANO RP DI FIC REF	R\$ 1.260.389,04	R\$ 1.272.983,00	1,0800	1,0200	1,0000	3,1321%	6,4887%	NC
CAIXA FI BRASIL REFERENCIADO DI LP	R\$ 263.228,54	R\$ 265.961,12	1,1051	1,0322	1,0381	3,2091%	8,6145%	NC
TOTAL art. 7º, inciso III, "a"	R\$ 34.607.238,68	R\$ 36.300.152,76						
CDB-FACIL CDI - P/ RESGATE	R\$ 182.407,74	R\$ 130.124,40	-	-	-	0,0000%	NC	NC
TOTAL art. 7º, inciso IV	R\$ 182.407,74	R\$ 130.124,40						
TOTAL RENDA FIXA	R\$ 34.789.646,42	R\$ 36.430.277,16						
FUNDS DE AÇÕES	SALDOS		VALORIZAÇÃO (%)					
	31/10/2022	30/11/2022	set/22	out/22	nov/22	TRIMESTRE	2022	ÚLTIMOS 12 MESES
BRASIL CAPITAL RP INSTITUCIONAL FIC FIA	R\$ 881.884,22	R\$ 833.979,85	0,1300	7,4900	(5,4300)	1,7854%	-4,3100%	-1,9900%
CAIXA FIC FIA BRASIL AÇÕES LIVRE QUA	R\$ 16.113,87	R\$ 15.488,78	(0,2151)	5,7746	(3,8792)	1,4527%	5,0782%	11,1528%
GUEPARDO INSTITUCIONAL FIC FIA	R\$ 3.103.947,15	R\$ 2.845.817,64	0,8113	7,7010	(8,3162)	-0,4545%	6,3469%	5,5812%
TOTAL art. 8º, inciso I	R\$ 4.001.945,24	R\$ 3.695.286,27						
FUNDO ESTRUTURADOS	SALDOS		VALORIZAÇÃO (%)					
	31/10/2022	30/11/2022	set/22	out/22	nov/22	TRIMESTRE	2022	ÚLTIMOS 12 MESES
SAFRA S&P REAIS PB MULTIMERCADO	R\$ 3.285.669,20	R\$ 3.480.901,75	(8,5600)	8,6100	5,9400	5,2122%	-7,4683%	-2,4531%
BTG PACTUAL S&P 500 BRL FI MULT	R\$ 1.577.245,67	R\$ 1.675.022,64	(5,0100)	8,8400	6,2000	9,7971%	-3,2857%	NC
TOTAL art. 10º, inciso I	R\$ 4.862.914,87	R\$ 5.155.924,39						
DISPONIBILIDADE FINANCEIRA EM CONTA CORRENTE	R\$ -	R\$ 12.537,04						
VALORES EM TRÂNSITO	R\$ -	R\$ -						
TOTAL RECURSOS	R\$ 43.654.506,53	R\$ 45.294.024,86						

Quadro 21.

Nota 1: As movimentações neste mês com base na Ata de reunião COMIV nº. 192/2022, devidamente autorizada pela Diretoria: **a) Novos Recursos:** Direcionar para o fundo BRADESCO FI REFERENCIADO DI PREMIUM (03.399.411/0001-90).

5.2 Saldos e Valorização dos Títulos Públicos –DPE/FPREV

TÍTULO PÚBLICO (DATA DE COMPRA - DATA DO VENCIMENTO)	SALDO		VALORIZAÇÃO (%)					
	31/10/2022	30/11/2022	set/22	out/22	nov/22	TRIMESTRE	2022	ÚLTIMOS 12 MESES
NTN B (12/07/2022 - 15/05/2023)	R\$ 10.157.258,26	R\$ 9.953.425,97	0,2166	1,1011	0,9201	2,2523%	2,5080%	NC
TOTAL GERAL	R\$ 10.157.258,26	R\$ 9.953.425,97						

Quadro 22.

Documento Assinado por: BRUNO DAMASCENO COSTA NOVO em 20/12/2022 10:19:02
Documento Assinado por: ALAN CYNARA B NASCIMENTO em 20/12/2022 09:05:54
Documento Assinado por: CLAUDINEI SOARES em 20/12/2022 09:33:33
Documento Assinado por: MARCOS ROBERTO NASCIMENTO DE SOUZA em 20/12/2022 09:45:21
Documento Assinado por: WELLINGTON GUIMARAES BENTES em 20/12/2022 10:09:03
Documento Assinado por: BRUNO RENE DA SILVA BARROSO em 20/12/2022 10:16:06

Documento assinado eletronicamente 242366/2022
AMAZONPREV - FUNDO PREVIDENCIÁRIO DO ESTADO DO AMAZONAS
Acesse: <https://www.portaldosegurado.am.gov.br/validar>
e valide o código: MfCyMzYz



Relatório de Investimentos – Novembro/2022

5.3 Rentabilidade e Meta Atuarial – DPE/FPREV

1. Investimentos - Defensoria

Saldo dos Investimentos em 11/2021		R\$ 35.496.787,98	
Período	Receitas (R\$)	Despesas (R\$)	Resultado (R\$)
12/2021	R\$ 3.547.742,31	R\$ 80.855,04	R\$ 3.466.887,27
01/2022	R\$ 0,00	R\$ 41.366,60	R\$ -41.366,60
02/2022	R\$ 1.248.223,40	R\$ 41.366,60	R\$ 1.206.856,80
03/2022	R\$ 1.254.503,15	R\$ 66.813,74	R\$ 1.187.689,41
04/2022	R\$ 1.254.391,51	R\$ 54.090,17	R\$ 1.200.301,34
05/2022	R\$ 1.239.427,94	R\$ 43.017,61	R\$ 1.196.410,33
06/2022	R\$ 1.265.619,51	R\$ 54.090,17	R\$ 1.211.529,34
07/2022	R\$ 1.314.247,49	R\$ 6.039,13	R\$ 1.308.208,36
08/2022	R\$ 1.289.382,39	R\$ 102.141,21	R\$ 1.187.241,18
09/2022	R\$ 1.297.425,41	R\$ 47.405,73	R\$ 1.250.019,68
10/2022	R\$ 1.312.094,85	R\$ 54.090,17	R\$ 1.258.004,68
11/2022	R\$ 1.325.950,25	R\$ 48.051,04	R\$ 1.277.899,21
Saldo dos Investimentos em 11/2022		R\$ 55.247.450,83	

2. Meta Atuarial do RPPS - Definida na Política de Investimentos - Defensoria

Taxa de Juros Anual	4,9500 %	Índice de Inflação	IPCA (IBGE)
Item	Em 12 meses	No ano	No mês
IPCA (IBGE)	5,9005 %	5,1330 %	0,4100 %
Juros	4,9500 %	4,5283 %	0,4034 %
Meta	11,1426 %	9,8938 %	0,8151 %
Rentabilidade em %	9,3806 %	8,0758 %	0,2932 %
Rentabilidade em R\$	R\$ 4.040.981,85	R\$ 3.575.108,66	R\$ 157.786,83
Resultado em %	-1,5853 %	-1,6543 %	-0,5176 %
Resultado em R\$	R\$ -756.868,79	R\$ -803.052,55	R\$ -280.822,72

Quadro 23.

Documento Assinado por: ALAN CYNARA B NASCIMENTO em 20/12/2022 09:05:54
 Documento Assinado por: CLAUDINEI SOARES em 20/12/2022 09:33:33
 Documento Assinado por: MARCOS ROBERTO NASCIMENTO DE SOUZA em 20/12/2022 09:45:21
 Documento Assinado por: WELLINGTON GUIMARÃES BENTES em 20/12/2022 10:09:03
 Documento Assinado por: BRUNO RENE DA SILVA BARROSO em 20/12/2022 10:16:06

Documento assinado eletronicamente 242366/2022

AMAZONPREV - FUNDO PREVIDENCIÁRIO DO ESTADO DO AMAZONAS
 Acesso: <https://www.portaldosegurado.am.gov.br/validar>
 e valide o código: MjCyMzY2



Relatório de Investimentos – Novembro/2022

6. RECURSOS DO TJAM – FPREV

6.1 Saldos, Disponibilidade e Performance dos Fundos de Investimentos –TJAM/FPREV

FUNDO DE INVESTIMENTO - RENDA FIXA	SALDOS		VALORIZAÇÃO (%)					
	31/10/2022	30/11/2022	set/22	out/22	nov/22	TRIMESTRE	2022	ÚLTIMOS 12 MESES
BRANCO FI RF DI PREMIUM	R\$ 43.344.322,19	R\$ 43.452.773,15	1,1200	1,0700	1,0600	4,5351%	11,7000%	12,6000%
CAIXA FI BRASIL REFERENCIADO DI LP	R\$ 54.631.910,05	R\$ 55.199.044,65	1,1051	1,0322	1,0381	4,4344%	8,6145%	NC
BB PREVID RF PERFIL	R\$ 113.966.556,26	R\$ 115.131.491,69	1,0926	1,0391	1,0221	4,4081%	8,5507%	NC
SAFRA SOBERANO RP DI FIC REF	R\$ 2.029.477,39	R\$ 2.049.756,17	1,0800	1,0200	1,0000	4,3388%	6,4887%	NC
TOTAL art. 7º, inciso III, "a"	R\$ 213.972.265,89	R\$ 215.833.065,66						
CDB-FACIL CDI - P/ RESGATE	R\$ -	R\$ 4.402.567,48	-	-	-	-	-	-
TOTAL art. 7º, inciso IV	R\$ -	R\$ 4.402.567,48						
TOTAL RENDA FIXA	R\$ 213.972.265,89	R\$ 220.235.633,14						

FUNDO DE INVESTIMENTO - RENDA VARIÁVEL	SALDOS		VALORIZAÇÃO (%)					
	31/10/2022	30/11/2022	set/22	out/22	nov/22	TRIMESTRE	2022	ÚLTIMOS 12 MESES
BRASIL CAPITAL RP INSTITUCIONAL FIC FIA	R\$ 2.862.677,95	R\$ 2.707.175,89	0,1300	7,4900	(5,4300)	6,3454%	-4,3100%	-1,9900%
CAIXA FIC FIA BRASIL AÇÕES LIVRE QUA	R\$ 10.151.546,52	R\$ 9.757.750,75	(3,2151)	5,7746	(3,8792)	4,6722%	5,0782%	11,1528%
OCCAM FIC FIA	R\$ 1.166.309,85	R\$ 1.105.017,79	(0,1300)	6,7500	(5,2600)	8,1848%	-0,1429%	NC
TRIGONO FLAGSHIP INST FIC FIA	R\$ 1.268.896,31	R\$ 1.240.546,73	(3,2600)	6,3800	(2,2300)	10,0147%	17,2378%	NC
TARPON GT INSTITUCIONAL FIC FIA	R\$ 1.427.618,47	R\$ 1.281.439,27	3,7051	11,1400	(10,2394)	13,9517%	13,3090%	NC
GUEPARDO INSTITUCIONAL FIC FIA	R\$ 6.762.108,40	R\$ 6.199.760,00	0,8113	7,7010	(8,3162)	10,0376%	6,3469%	5,6872%
VINCI SELECTION EQUITIES FIA	R\$ 5.134.272,44	R\$ 4.775.186,87	(0,5300)	5,5400	(6,9900)	4,2919%	3,5193%	NC
TOTAL art. 8º, inciso I	R\$ 28.773.429,94	R\$ 27.066.877,30						

FUNDO DE INVESTIMENTO - BDR E FUNDO DE INVESTIMENTOS NO EXTERIOR	SALDOS		VALORIZAÇÃO (%)					
	31/10/2022	30/11/2022	set/22	out/22	nov/22	TRIMESTRE	2022	ÚLTIMOS 12 MESES
BB MM GLOBAL SELECT	R\$ 23.982.433,46	R\$ 25.779.245,96	(5,5854)	1,6470	7,4922	1,5054%	-18,5561%	-15,3019%
TOTAL art 9º - A - II - Sufixo Investimento no Exterior	R\$ 23.982.433,46	R\$ 25.779.245,96						

FUNDOS ESTRUTURADOS	SALDOS		VALORIZAÇÃO (%)					
	31/10/2022	30/11/2022	set/22	out/22	nov/22	TRIMESTRE	2022	ÚLTIMOS 12 MESES
SAFRA S&P REAIS PB MULTIMERCADO	R\$ 17.527.887,81	R\$ 18.569.384,65	(8,5600)	8,6100	5,9400	1,8664%	-7,4700%	-2,4500%
TOTAL art 9º - A - II - Sufixo Investimento no Exterior	R\$ 17.527.887,81	R\$ 18.569.384,65						
DISPONIBILIDADE FINANCEIRA EM CONTA CORRENTE	R\$ -	R\$ 48,32						
VALORES EM TRÂNSITO	R\$ -	R\$ -						
TOTAL	R\$ 284.256.017,10	R\$ 291.651.189,37						

Quadro 24.

Nota 1: As movimentações neste mês tiveram como base a Ata de reunião COMIV nº. 192/2022, devidamente autorizada pela Diretoria: **a) Novos Recursos:** Direcionar para o fundo BRADESCO FI REFERENCIADO DI PREMIUM (03.399.411/0001-90).

6.2 Saldos e Valorização dos Títulos Públicos –TJAM/FPREV

TÍTULO PÚBLICO (DATA DE COMPRA - DATA DO VENCIMENTO)	SALDO		VALORIZAÇÃO (%)					
	31/10/2022	30/11/2022	set/22	out/22	nov/22	TRIMESTRE	2022	ÚLTIMOS 12 MESES
NTN-B (11/02/22 - 15/05/23)	R\$ 42.225.911,64	R\$ 41.403.433,65	0,2382	1,1228	0,9419	2,3184%	9,7758%	NC
NTN-B (16/06/22 - 15/05/23)	R\$ 204.603.906,09	R\$ 200.650.538,51	0,2534	1,1382	0,9573	2,3652%	3,2815%	NC
NTN-B (12/07/2022 - 15/05/2035)	R\$ 48.246.976,73	R\$ 47.278.776,26	0,2166	1,1011	0,9201	2,2523%	2,5080%	NC
TOTAL GERAL	R\$ 295.076.794,45	R\$ 289.332.748,43						

Quadro 25



Relatório de Investimentos – Novembro/2022

6.3 Distribuição dos Recursos por Segmento de Aplicação



Gráfico 3.

Documento Assinado por: BRUNO DAMASCENO COSTA NOVO em 20/12/2022 10:19:02

Documento Assinado por: ALAN CYNARA B NASCIMENTO em 20/12/2022 09:05:54

Documento Assinado por: CLAUDINEI SOARES em 20/12/2022 09:33:33

Documento Assinado por: MARCOS ROBERTO NASCIMENTO DE SOUZA em 20/12/2022 09:45:21

Documento Assinado por: WELLINGTON GUIMARÃES BENTES em 20/12/2022 10:09:03

Documento Assinado por: BRUNO RENE DA SILVA BARROSO em 20/12/2022 10:16:06

Documento assinado eletronicamente 2423666/2022

AMAZONPREV - FUNDO PREVIDENCIÁRIO DO ESTADO DO AMAZONAS

Acesse: <https://www.portaldossegurado.am.gov.br/validar>

e valide o código: MjCymZy2



Relatório de Investimentos – Novembro/2022

6.4 Rentabilidade e Meta Atuarial – TJAM/FPREV

1. Investimentos - Tribunal de Justiça

Saldo dos Investimentos em 11/2021		R\$ 493.742.920,57	
Período	Receitas (R\$)	Despesas (R\$)	Resultado (R\$)
12/2021	R\$ 7.253.729,28	R\$ 456.014,72	R\$ 6.797.714,56
01/2022	R\$ 5.672.474,97	R\$ 302.640,83	R\$ 5.369.834,14
02/2022	R\$ 56.570,27	R\$ 356.405,95	R\$ -299.835,68
03/2022	R\$ 7.951.840,91	R\$ 323.754,43	R\$ 7.628.086,48
04/2022	R\$ 4.109.557,59	R\$ 36.232,72	R\$ 4.073.324,87
05/2022	R\$ 24.966,47	R\$ 623.560,78	R\$ -598.594,31
06/2022	R\$ 8.338.800,59	R\$ 308.280,26	R\$ 8.030.520,33
07/2022	R\$ 4.283.886,16	R\$ 333.045,61	R\$ 3.950.840,55
08/2022	R\$ 4.331.931,11	R\$ 455.010,26	R\$ 3.876.920,85
09/2022	R\$ 4.327.276,05	R\$ 353.459,00	R\$ 3.973.817,05
10/2022	R\$ 4.288.452,36	R\$ 351.916,60	R\$ 3.936.535,76
11/2022	R\$ 4.407.617,21	R\$ 355.001,41	R\$ 4.052.615,80
Saldo dos Investimentos em 11/2022		R\$ 580.983.937,80	

2. Meta Atuarial do RPPS - Definida na Política de Investimentos - Tribunal de Justiça

Taxa de Juros Anual	4,9500 %	Índice de Inflação	IPCA (IBGE)
Item	Em 12 meses	No ano	No mês
IPCA (IBGE)	5,9005 %	5,1330 %	0,4100 %
Juros	4,9500 %	4,5283 %	0,4034 %
Meta	11,1426 %	9,8938 %	0,8151 %
Rentabilidade em %	7,0402 %	5,7329 %	-0,4145 %
Rentabilidade em R\$	R\$ 36.449.236,83	R\$ 30.171.740,80	R\$ -2.401.489,55
Resultado em %	-3,6911 %	-3,7862 %	-1,2197 %
Resultado em R\$	R\$ -21.222.245,37	R\$ -21.884.117,68	R\$ -7.123.522,03

Quadro 26.

Documento Assinado por: BRUNO DAMASCENO COSTA NOVO em 20/12/2022 10:19:02
 Documento Assinado por: ALAN CYNARA B NASCIMENTO em 20/12/2022 09:05:54
 Documento Assinado por: CLAUDINEI SOARES em 20/12/2022 09:33:33
 Documento Assinado por: MARCOS ROBERTO NASCIMENTO DE SOUZA em 20/12/2022 09:45:21
 Documento Assinado por: WELLINGTON GUIMARAES BENTES em 20/12/2022 10:09:03
 Documento Assinado por: BRUNO RENE DA SILVA BARROSO em 20/12/2022 10:16:06

Documento assinado eletronicamente 242366/2022
 AMAZONPREV - FUNDO PREVIDENCIÁRIO DO ESTADO DO AMAZONAS
 Acesso: <https://www.portaldosegurado.am.gov.br/validar>
 e valide o código: MfCyMzYz



Relatório de Investimentos – Novembro/2022

7. RECURSOS DO TCE – FPREV

7.1 Saldos, Disponibilidade e Performance dos Fundos de Investimentos – TCE/AM - FPREV

FUNDO DE INVESTIMENTO - RENDA FIXA	SALDOS		VALORIZAÇÃO (%)					
	31/10/2022	30/11/2022	set/22	out/22	nov/22	TRIMESTRE	2022	ÚLTIMOS 12 MESES
BRANCO FI RF DI PREMIUM	R\$ 16.643.035,29	R\$ 16.819.418,23	1,1200	1,0700	1,0600	3,2853%	11,7000%	12,6000%
BB PREVID RF PERFIL	R\$ 59.317.406,53	R\$ 59.923.733,07	1,0926	1,0391	1,0221	3,1871%	8,5507%	NC
CAIXA FI BRASIL REFERENCIADO DI LP	R\$ 28.493.566,76	R\$ 28.789.358,87	1,1051	1,0322	1,0381	3,2091%	8,6145%	NC
SAFRA SOBERANO RP DI FIC REF	R\$ 326.989,67	R\$ 330.256,99	1,0800	8,6100	1,0000	10,8808%	14,4896%	NC
TOTAL art. 7º, inciso III, "a"	R\$ 104.780.998,25	R\$ 105.862.767,16						
CDB-FACIL CDI - P/ RESGATE	R\$ -	R\$ 917.653,42	-	-	-	0,0000%	0,0000%	NC
TOTAL art. 7º, inciso IV	R\$ -	R\$ 917.653,42						
TOTAL RENDA FIXA	R\$ 104.780.998,25	R\$ 106.780.420,58						
FUNDO DE INVESTIMENTO - RENDA VARIÁVEL	SALDOS		VALORIZAÇÃO (%)					
	31/10/2022	30/11/2022	set/22	out/22	nov/22	TRIMESTRE	2022	ÚLTIMOS 12 MESES
BRASIL CAPITAL RP INSTITUCIONAL FIC FIA	R\$ 773.387,39	R\$ 731.376,61	0,0130	7,4900	(5,4300)	1,6665%	-4,3100%	-1,9900%
CAIXA FIC FIA BRASIL AÇORES LIVRE QUANTIT.	R\$ 10.151.546,52	R\$ 9.757.750,75	(3,2151)	5,7746	(3,8792)	-1,5974%	5,0782%	11,1528%
GUEPARDO INSTITUCIONAL FIC FIA	R\$ 1.566.292,68	R\$ 1.436.037,13	0,8113	7,7010	(8,3162)	-0,4545%	6,3469%	NC
VINCI SELECTION EQUITIES FIA	R\$ 956.788,28	R\$ 889.871,53	(0,5300)	5,5400	(6,9900)	-2,3575%	3,5200%	6,2700%
TOTAL art. 8º, inciso I	R\$ 13.448.014,87	R\$ 12.815.036,02						
FUNDO DE INVESTIMENTO - BDR E FUNDO DE INVESTIMENTOS NO EXTERIOR	SALDOS		VALORIZAÇÃO (%)					
	31/10/2022	30/11/2022	set/22	out/22	nov/22	TRIMESTRE	2022	ÚLTIMOS 12 MESES
BB MM GLOBAL SELECT	R\$ 458.678,68	R\$ 493.043,82	(5,5854)	1,6470	7,4922	3,1598%	-18,5561%	-15,3019%
TOTAL art 9º - A - II - Sufixo Investimento no Exterior	R\$ 458.678,68	R\$ 493.043,82						
FUNDOS ESTRUTURADOS	SALDOS		VALORIZAÇÃO (%)					
	31/10/2022	30/11/2022	set/22	out/22	nov/22	TRIMESTRE	2022	ÚLTIMOS 12 MESES
SAFRA S&P REAIS PB MULTIMERCADO	R\$ 3.270.247,03	R\$ 3.464.563,21	(8,5600)	8,6100	5,9400	5,2122%	-7,4700%	-2,4500%
TOTAL art. 10º, inciso I	R\$ 3.270.247,03	R\$ 3.464.563,21						
DISPONIBILIDADE FINANCEIRA EM CONTA CORRENTE	R\$ -	R\$ 510,87						
VALORES EM TRANSITO	R\$ -	R\$ -						
TOTAL	R\$ 121.957.938,83	R\$ 123.553.574,50						

Quadro 27.

Nota 1: As movimentações neste mês tiveram como base a Ata de reunião COMIV nº. 192/2022, devidamente autorizada pela Diretoria: **a) Novos Recursos:** Direcionar para o fundo BRADESCO FI REFERENCIADO DI PREMIUM (03.399.411/0001-90).

7.2 Saldos e Valorização dos Títulos Públicos –TCE/FPREV

TÍTULO PÚBLICO (DATA DE COMPRA - DATA DO VENCIMENTO)	SALDO		VALORIZAÇÃO (%)					
	31/10/2022	30/11/2022	set/22	out/22	nov/22	TRIMESTRE	2022	ÚLTIMOS 12 MESES
NTN B (12/07/2022 - 15/05/2035)	R\$ 17.267.339,04	R\$ 16.920.824,14	0,2166	1,1011	0,9201	2,2523%	2,5080%	NC
TOTAL GERAL	R\$ 17.267.339,04	R\$ 16.920.824,14						

Quadro 28

Documento Assinado por: BRUNO DAMASCENO COSTA NOVO em 20/12/2022 10:19:02

Documento Assinado por: ALAN CYNARA B NASCIMENTO em 20/12/2022 09:05:54

Documento Assinado por: CLAUDINEI SOARES em 20/12/2022 09:33:33

Documento Assinado por: MARCOS ROBERTO NASCIMENTO DE SOUZA em 20/12/2022 09:45:21

Documento Assinado por: WELLINGTON GUIMARÃES BENTES em 20/12/2022 10:09:03

Documento Assinado por: BRUNO RENE DA SILVA BARROSO em 20/12/2022 10:16:06

Documento assinado eletronicamente 242366/2022

AMAZONPREV - FUNDO PREVIDENCIÁRIO DO ESTADO DO AMAZONAS

Acesso: <https://www.portaldossegurado.am.gov.br/validar>

e valide o código: MfCyMzYz



Relatório de Investimentos – Novembro/2022

7.3 Distribuição dos Recursos por Segmento de Aplicação

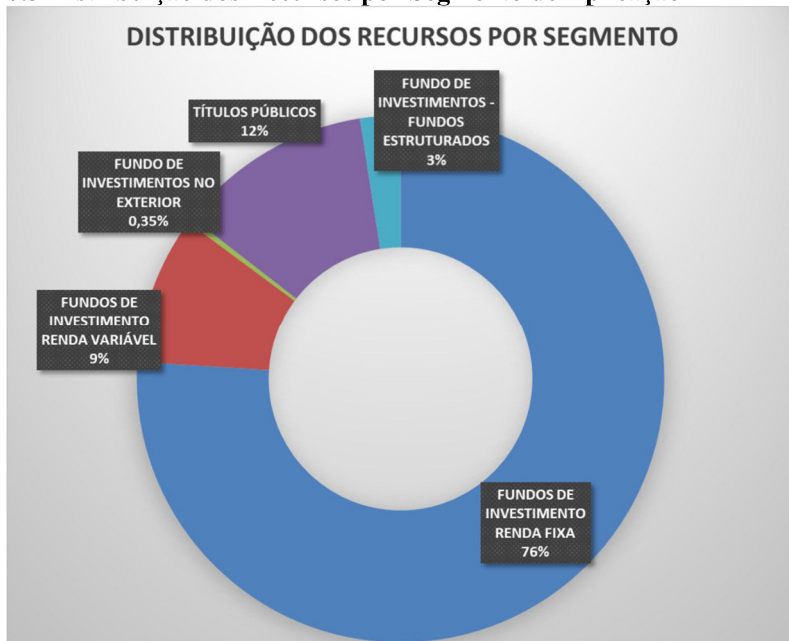


Gráfico 4.

Documento Assinado por: BRUNO DAMASCENO COSTA NOVO em 20/12/2022 10:19:02

Documento Assinado por: ALAN CYNARA B NASCIMENTO em 20/12/2022 09:05:54

Documento Assinado por: CLAUDINEI SOARES em 20/12/2022 09:33:33

Documento Assinado por: MARCOS ROBERTO NASCIMENTO DE SOUZA em 20/12/2022 09:45:21

Documento Assinado por: WELLINGTON GUIMARAES BENTES em 20/12/2022 10:09:03

Documento Assinado por: BRUNO RENE DA SILVA BARROSO em 20/12/2022 10:16:06

Documento assinado eletronicamente 2423666/2022

AMAZONPREV - FUNDO PREVIDENCIÁRIO DO ESTADO DO AMAZONAS

Acesse: <https://www.portaldosegurado.am.gov.br/validar>

e valide o código: MjCymZy2



Relatório de Investimentos – Novembro/2022

7.4 Rentabilidade e Meta Atuarial – TCE/FPREV

1. Investimentos - Tribunal de Contas

Saldo dos Investimentos em 11/2021		R\$ 117.077.033,85	
Período	Receitas (R\$)	Despesas (R\$)	Resultado (R\$)
12/2021	R\$ 1.716.449,08	R\$ 39.670,93	R\$ 1.676.778,15
01/2022	R\$ 4.958,52	R\$ 0,00	R\$ 4.958,52
02/2022	R\$ 1.449.125,02	R\$ 24.900,86	R\$ 1.424.224,16
03/2022	R\$ 700.731,13	R\$ 39.696,10	R\$ 661.035,03
04/2022	R\$ 723.931,36	R\$ 0,00	R\$ 723.931,36
05/2022	R\$ 730.190,58	R\$ 64.596,96	R\$ 665.593,62
06/2022	R\$ 752.226,14	R\$ 57.988,93	R\$ 694.237,21
07/2022	R\$ 743.489,44	R\$ 7.489,13	R\$ 736.000,31
08/2022	R\$ 820.598,04	R\$ 106.726,53	R\$ 713.871,51
09/2022	R\$ 980.772,84	R\$ 32.298,48	R\$ 948.474,36
10/2022	R\$ 817.771,29	R\$ 32.298,48	R\$ 785.472,81
11/2022	R\$ 957.070,80	R\$ 38.906,51	R\$ 918.164,29
Saldo dos Investimentos em 11/2022		R\$ 140.474.398,64	

2. Meta Atuarial do RPPS - Definida na Política de Investimentos - Tribunal de Contas

Taxa de Juros Anual	4,9500 %	Índice de Inflação	IPCA (IBGE)
Item	Em 12 meses	No ano	No mês
IPCA (IBGE)	5,9005 %	5,1330 %	0,4100 %
Juros	4,9500 %	4,5283 %	0,4034 %
Meta	11,1426 %	9,8938 %	0,8151 %
Rentabilidade em %	11,0439 %	9,5951 %	0,2377 %
Rentabilidade em R\$	R\$ 13.444.623,46	R\$ 11.874.673,82	R\$ 330.956,48
Resultado em %	-0,0888 %	-0,2717 %	-0,5727 %
Resultado em R\$	R\$ -120.025,31	R\$ -369.385,25	R\$ -803.842,50

Quadro 29.

Documento Assinado por: ALAN CYNARA B NASCIMENTO em 20/12/2022 09:05:54
 Documento Assinado por: CLAUDINEI SOARES em 20/12/2022 09:33:33
 Documento Assinado por: MARCOS ROBERTO NASCIMENTO DE SOUZA em 20/12/2022 09:45:21
 Documento Assinado por: WELLINGTON GUIMARÃES BENTES em 20/12/2022 10:09:03
 Documento Assinado por: BRUNO REINE DA SILVA BARROSO em 20/12/2022 10:16:06

Documento assinado eletronicamente 242366/2022

AMAZONPREV - FUNDO PREVIDENCIÁRIO DO ESTADO DO AMAZONAS
 Acesso: <https://www.portaldosegurado.am.gov.br/validar>
 e valide o código: MfCyMzY2



Relatório de Investimentos – Novembro/2022

8. CONSOLIDADO – FUNDO PREVIDENCIÁRIO AMAZONPREV

1. Investimentos - CONSOLIDADO

Saldo dos Investimentos em 11/2021		R\$ 5.825.625.987,12	
Período	Receitas (R\$)	Despesas (R\$)	Resultado (R\$)
12/2021	R\$ 110.683.761,27	R\$ 12.583.550,93	R\$ 98.100.210,34
01/2022	R\$ 21.018.770,26	R\$ 10.807.477,47	R\$ 10.211.292,79
02/2022	R\$ 51.340.679,94	R\$ 13.826.886,01	R\$ 37.513.793,93
03/2022	R\$ 58.711.099,75	R\$ 11.911.920,48	R\$ 46.799.179,27
04/2022	R\$ 53.164.621,36	R\$ 11.053.770,06	R\$ 42.110.851,30
05/2022	R\$ 50.082.174,56	R\$ 16.076.811,16	R\$ 34.005.363,40
06/2022	R\$ 59.319.428,77	R\$ 11.397.350,62	R\$ 47.922.078,15
07/2022	R\$ 55.739.597,82	R\$ 11.280.660,01	R\$ 44.458.937,81
08/2022	R\$ 56.431.133,95	R\$ 13.000.428,99	R\$ 43.430.704,96
09/2022	R\$ 56.937.314,05	R\$ 11.257.556,08	R\$ 45.679.757,97
10/2022	R\$ 56.154.596,15	R\$ 11.305.467,55	R\$ 44.849.128,60
11/2022	R\$ 55.977.403,03	R\$ 12.023.201,52	R\$ 43.954.201,51
Saldo dos Investimentos em 11/2022		R\$ 6.696.095.321,15	

2. Meta Atuarial do RPPS - Definida na Política de Investimentos - CONSOLIDADO

Taxa de Juros Anual	4,9500 %	Índice de Inflação	IPCA (IBGE)
Item	Em 12 meses	No ano	No mês
IPCA (IBGE)	5,9005 %	5,1330 %	0,4100 %
Juros	4,9500 %	4,5283 %	0,4034 %
Meta	11,1426 %	9,8938 %	0,8151 %
Rentabilidade em %	5,4515 %	3,9702 %	-1,0277 %
Rentabilidade em R\$	R\$ 331.433.834,00	R\$ 245.734.713,53	R\$ -69.073.774,04
Resultado em %	-5,1205 %	-5,3903 %	-1,8279 %
Resultado em R\$	R\$ -345.754.833,74	R\$ -366.433.548,77	R\$ -123.857.128,91

Quadro 30.

Nota 1: Os valores de **Receita** referem-se às contribuições previdenciárias recebidas no período. Os valores de **Despesas** referem-se ao pagamento de inativos e pensionistas.

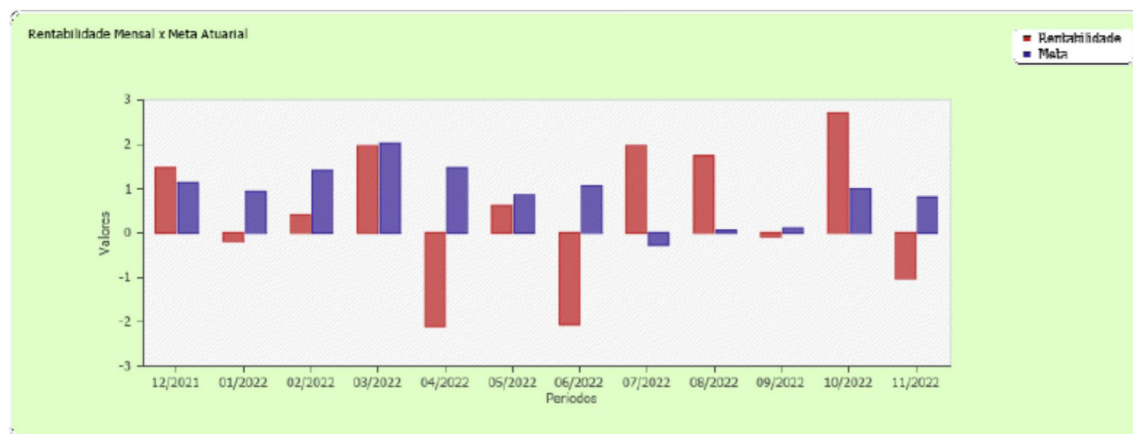


Gráfico 5.

Documento Assinado por: BRUNO DAMASCENO COSTA NOVO em 20/12/2022 10:19:02

Documento Assinado por: ALAN CYNARA B NASCIMENTO em 20/12/2022 09:05:54

Documento Assinado por: CLAUDINEI SOARES em 20/12/2022 09:33:33

Documento Assinado por: MARCOS ROBERTO NASCIMENTO DE SOUZA em 20/12/2022 09:45:21

Documento Assinado por: WELLINGTON GUIMARÃES BENTES em 20/12/2022 10:09:03

Documento Assinado por: BRUNO RENE DA SILVA BARROSO em 20/12/2022 10:16:06

Documento assinado eletronicamente 242366/2022

AMAZONPREV - FUNDO PREVIDENCIÁRIO DO ESTADO DO AMAZONAS

Acesse: <https://www.portaldosegurado.am.gov.br/validar>

e valide o código: MfCymZy2



Relatório de Investimentos – Novembro/2022

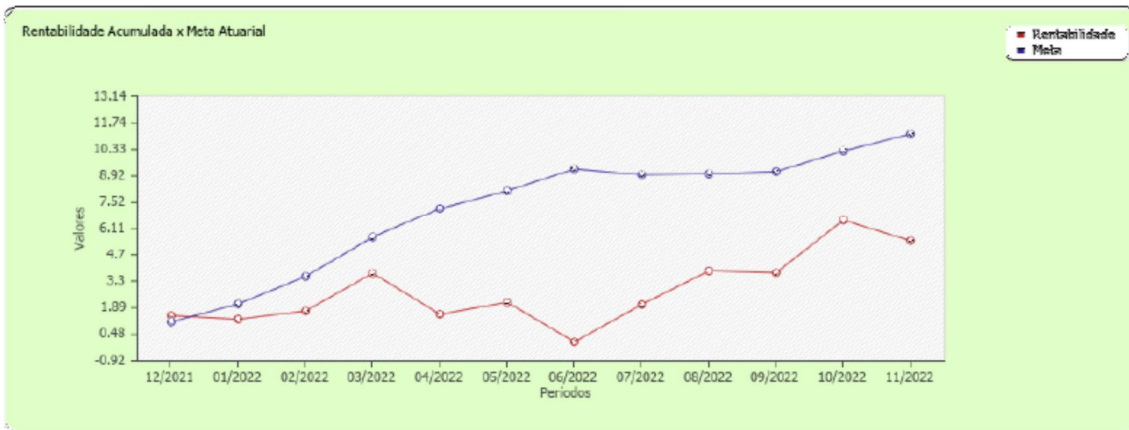


Gráfico 6.

Documento Assinado por: BRUNO DAMASCENO COSTA NOVO em 20/12/2022 10:19:02

Documento Assinado por: ALAN CYNARA B NASCIMENTO em 20/12/2022 09:05:54

Documento Assinado por: CLAUDINEI SOARES em 20/12/2022 09:33:33

Documento Assinado por: MARCOS ROBERTO NASCIMENTO DE SOUZA em 20/12/2022 09:45:21

Documento Assinado por: WELLINGTON GUIMARÃES BENTES em 20/12/2022 10:09:03

Documento Assinado por: BRUNO RENE DA SILVA BARROSO em 20/12/2022 10:16:06

Documento assinado eletronicamente 2423666/2022

AMAZONPREV - FUNDO PREVIDENCIÁRIO DO ESTADO DO AMAZONAS

Acesse: <https://www.portaldossegurado.am.gov.br/validar>

e valide o código: MjCymZy2



Relatório de Investimentos – Novembro/2022

9. DISPONIBILIDADES DE RECURSOS DO FUNDO FINANCEIRO – FFIN

9.1 FFIN – Poder Executivo

DESCRIÇÃO	SALDOS	
	31/10/2022	30/11/2022
FUNDO BRADESCO MAXI PODER PÚBLICO	R\$ 5.315.202,15	R\$ 488.517,12
FUNDO BRADESCO RF - COMPREV	R\$ 9.322.430,02	R\$ 10.399.578,94
REPASSES PATRONAIS - EXECUTIVO	R\$ 2.723,35	R\$ 2.723,35
COBERTURA DO DEFICIT - EXECUTIVO	R\$ 2.766.588,71	R\$ 12.746.107,47
SALÁRIOS NÃO RECLAMADOS	R\$ 239.643,01	R\$ 237.998,86
DISPONIBILIDADE FINANCEIRA	R\$ -	R\$ 351.830,77
DISPONIBILIDADE FINANCEIRA - COMPREV	R\$ 134,19	R\$ 268,38
TOTAL	R\$ 17.646.721,43	R\$ 24.227.024,89

Quadro 31.

Nota: Os valores recebidos de Contribuição no FFIN são utilizados no pagamento das folhas de aposentados e pensionistas dessa massa previdenciária.

9.2 FPPM – Fundo de Proteção Previdenciária dos Militares

DESCRIÇÃO	SALDOS	
	31/10/2022	30/11/2022
BRADESCO MAXI PODER PÚBLICO - FPPM	R\$ 2.493.277,95	R\$ 4.874,89
DISPONIBILIDADE FINANCEIRA EM CONTA CORRENTE - FPPM	R\$ -	R\$ 26.935,19
DISPONIBILIDADE FINANCEIRA EM CONTA CORRENTE - FTEMP	R\$ 24.671,88	R\$ 24.644,93
TOTAL	R\$ 2.517.949,83	R\$ 56.455,01

Quadro 32.

Nota: Com base nos termos da LC 206/2020 que, dentre outros, cria o Fundo Temporário - FTEMP a partir dos recursos de contribuição dos servidores militares do FPREV, com finalidade de pagamento dos inativos e pensionistas do FFIN e do FPPM.

9.3 FFIN Defensoria Pública – DPE/AM

DESCRIÇÃO	SALDOS	
	31/10/2022	30/11/2022
BRADESCO MAXI PODER PÚBLICO	R\$ -	R\$ -
DISPONIBILIDADE FINANCEIRA EM CONTA CORRENTE	R\$ -	R\$ 145,57
TOTAL	R\$ -	R\$ 145,57

Quadro 33.

Documento Assinado por: BRUNO DAMASCENO COSTA NOVO em 20/12/2022 10:19:02

Documento Assinado por: ALAN CYNARA B NASCIMENTO em 20/12/2022 09:05:54

Documento Assinado por: CLAUDINEI SOARES em 20/12/2022 09:33:33

Documento Assinado por: MARCOS ROBERTO NASCIMENTO DE SOUZA em 20/12/2022 09:45:21

Documento Assinado por: WELLINGTON GUIMARAES BENTES em 20/12/2022 10:09:03

Documento Assinado por: BRUNO REINE DA SILVA BARROSO em 20/12/2022 10:16:06

Documento assinado eletronicamente 242366/2022

AMAZONPREV - FUNDO PREVIDENCIÁRIO DO ESTADO DO AMAZONAS

Acesse: <https://www.portaldosegurado.am.gov.br/validar>

e valide o código: MjCymZy2



Relatório de Investimentos – Novembro/2022

9.4 FFIN Assembleia – ALE/AM

FUNDO DE INVESTIMENTO	SALDOS	
	31/10/2022	30/11/2022
BRADESCO MAXI PODER PÚBLICO	R\$ 6.982,42	R\$ 7.049,05
DISPONIBILIDADE COBERTURA ALE FFIN	R\$ 2.075,62	R\$ 2.075,62
DISPONIBILIDADE FINANCEIRA EM CONTA CORRENTE	R\$ -	R\$ 3.076,75
TOTAL	R\$ 9.058,04	R\$ 12.201,42

Quadro 34.

9.5 FFIN - Procuradoria Geral – PGJ / MPE

FUNDO DE INVESTIMENTO	SALDOS	
	31/10/2022	30/11/2022
BRADESCO MAXI PODER PÚBLICO	R\$ 2.500.992,29	R\$ 1.374.964,26
CDB-FACIL CDI - P/ RESGATE	R\$ -	R\$ 177.036,74
DISPONIBILIDADE COBERTURA MPE FFIN	R\$ -	R\$ -
DISPONIBILIDADE FINANCEIRA EM CONTA CORRENTE	R\$ -	R\$ 182,96
TOTAL	R\$ 2.500.992,29	R\$ 1.552.183,96

Quadro 35.

9.6 FFIN – Tribunal de Justiça – TJ/AM

FUNDO DE INVESTIMENTO	SALDOS	
	31/10/2022	30/11/2022
BRADESCO MAXI PODER PÚBLICO	R\$ 5.201.729,88	R\$ -
CDB-FACIL CDI - P/ RESGATE	R\$ -	R\$ 13.266.289,27
DISPONIBILIDADE COBERTURA TJ FFIN	R\$ 582.969,60	R\$ -
DISPONIBILIDADE FINANCEIRA EM CONTA CORRENTE	R\$ -	R\$ 900.308,74
TOTAL	R\$ 5.784.699,48	R\$ 14.166.598,01

Quadro 36.

9.7 FFIN – Tribunal de Contas – TCE/AM

FUNDO DE INVESTIMENTO	SALDOS	
	31/10/2022	30/11/2022
BRADESCO MAXI PODER PÚBLICO	R\$ 1.094.388,04	R\$ -
CDB-FACIL CDI - P/ RESGATE	R\$ -	R\$ 2.722.072,87
DISPONIBILIDADE COBERTURA TCE FFIN	R\$ 1.228.006,94	R\$ 2.462.932,39
DISPONIBILIDADE FINANCEIRA EM CONTA CORRENTE	R\$ -	R\$ 132.000,00
TOTAL	R\$ 2.322.394,98	R\$ 5.317.005,26
TOTAL GERAL FFIN	R\$ 30.781.816,05	R\$ 45.331.614,12

Quadro 37.

Documento Assinado por: BRUNO DAMASCENO COSTA NOVO em 20/12/2022 10:19:02

Documento Assinado por: ALAN CYNARA B NASCIMENTO em 20/12/2022 09:05:54

Documento Assinado por: CLAUDINEI SOARES em 20/12/2022 09:33:33

Documento Assinado por: MARCOS ROBERTO NASCIMENTO DE SOUZA em 20/12/2022 09:45:21

Documento Assinado por: WELLINGTON GUIMARAES BENTES em 20/12/2022 10:09:03

Documento Assinado por: BRUNO REINE DA SILVA BARROSO em 20/12/2022 10:16:06

Documento assinado eletronicamente 242366/2022

AMAZONPREV - FUNDO PREVIDENCIÁRIO DO ESTADO DO AMAZONAS

Acesse: <https://www.portaldosegurado.am.gov.br/validar>

e valide o código: MfCyMzY2



Relatório de Investimentos – Novembro/2022

10. DISPONIBILIDADES DE RECURSOS DE TAXA DE ADMINISTRAÇÃO

10.1 Evolução do Saldo de Taxa de Administração

DESCRIÇÃO	SALDOS			
	31/12/2021	30/09/2022	30/10/2022	31/11/2022
BRADESCO MAXI PODER PÚBLICO	R\$ 1.143,62	R\$ -	R\$ 740.391,72	R\$ -
CAIXA FI BRASIL REF DI LP	R\$ 40.560.407,77	R\$ 29.194.077,40	R\$ 28.487.021,70	R\$ 24.771.401,43
DISPONIBILIDADE FINANCEIRA EM CONTA CORRENTE	R\$ 1,00	R\$ 120.482,31	R\$ 1.041.638,18	R\$ 62.358,18
TOTAL PODER EXECUTIVO	R\$ 40.561.552,39	R\$ 29.314.559,71	R\$ 30.269.051,60	R\$ 24.833.759,61
DESCRIÇÃO	SALDOS			
	31/12/2021	30/09/2022	30/10/2022	31/11/2022
BRADESCO MAXI PODER PÚBLICO	R\$ -	R\$ -	R\$ -	R\$ -
DISPONIBILIDADE FINANCEIRA EM CONTA CORRENTE	R\$ 35.718,27	R\$ -	R\$ -	R\$ -
TOTAL - ALE	R\$ 35.718,27	R\$ -	R\$ -	R\$ -
DESCRIÇÃO	SALDOS			
	31/12/2021	30/09/2022	30/10/2022	31/11/2022
BRADESCO MAXI PODER PÚBLICO	R\$ 61.970,46	R\$ -	R\$ -	R\$ -
DISPONIBILIDADE FINANCEIRA EM CONTA CORRENTE	R\$ 1,00	R\$ 34.641,49	R\$ -	R\$ -
TOTAL - TCE	R\$ 61.971,46	R\$ 34.641,49	R\$ -	R\$ -
DESCRIÇÃO	SALDOS			
	31/12/2021	30/09/2022	30/10/2022	31/11/2022
BRADESCO MAXI PODER PÚBLICO	R\$ 605.835,00	R\$ -	R\$ -	R\$ -
DISPONIBILIDADE FINANCEIRA EM CONTA CORRENTE	R\$ -	R\$ -	R\$ -	R\$ -
TOTAL TJ/AM	R\$ 605.835,00	R\$ -	R\$ -	R\$ -
DESCRIÇÃO	SALDOS			
	31/12/2021	30/09/2022	30/10/2022	31/11/2022
BRADESCO MAXI PODER PÚBLICO	R\$ 199.434,03	R\$ -	R\$ -	R\$ -
DISPONIBILIDADE FINANCEIRA EM CONTA CORRENTE	R\$ -	R\$ -	R\$ -	R\$ -
TOTAL PGJ/AM	R\$ 199.434,03	R\$ -	R\$ -	R\$ -
TOTAL GERAL	R\$ 41.464.511,15	R\$ 29.349.201,20	R\$ 30.269.051,60	R\$ 24.833.759,61

Quadro 38.

Nota: Registrado através do Memo nº. 192/2022-GERAF/COFIN, encaminhado à Gerência Financeira com aprovação da Diretoria, a pendência do repasse da taxa de administração pela SEAD, referente ao mês de Novembro/2022, sendo autorizada a transferência do valor de R\$ 3.000.000,00 (três milhões de reais) da reserva financeira com a finalidade de pagamento de despesas com pessoal. No mesmo documento, também se registrou que a área financeira já havia resgatado o valor de R\$ 3.000.000,00 (três milhões de reais), em 28/11/2022, para despesas com pessoal.

Documento Assinado por: BRUNO DAMASCENO COSTA NOVO em 20/12/2022 10:19:02

Documento Assinado por: ALAN CYNARA B NASCIMENTO em 20/12/2022 09:05:54

Documento Assinado por: CLAUDINEI SOARES em 20/12/2022 09:33:33

Documento Assinado por: MARCOS ROBERTO NASCIMENTO DE SOUZA em 20/12/2022 09:45:21

Documento Assinado por: WELLINGTON GUIMARAES BENTES em 20/12/2022 10:09:03

Documento Assinado por: BRUNO RENE DA SILVA BARROSO em 20/12/2022 10:16:06

Documento assinado eletronicamente 242366/2022

AMAZONPREV - FUNDO PREVIDENCIÁRIO DO ESTADO DO AMAZONAS

Acesse: <https://www.portaldosegurado.am.gov.br/validar>

e valide o código: MfCymZ



Relatório de Investimentos – Novembro/2022

11. ENQUADRAMENTO DOS RECURSOS

11.1 Enquadramento I – Segmento de Aplicação – Renda Fixa

SEGMENTO DE APLICAÇÃO - RENDA FIXA	TOTAL	% DA CARTEIRA	ESTRATÉGIA DE ALOCAÇÃO - PAI 2022		Resolução CMN nº 4.963/21
			ESTRATÉGIA ALVO	LIMITE SUPERIOR	
TÍTULOS DO TESOUREO NACIONAL	R\$ 2.772.466.968,18	41,67%	30,00%	100,00%	art. 7º, inciso I, "a"
TOTAL art. 7º, inciso I, "a"	R\$ 2.772.466.968,18				
BB PREVIDENCIÁRIO TP VII	R\$ 7.798.352,18				
CAIXA FI BRASIL 2024 VI TP RF	R\$ 54.472.245,29				
SAFRA SOBERANO REGIME PROPRIO DI FIC REF	R\$ 182.512.383,86	3,68%	9,00%	100,00%	art. 7º, Inciso I, "b"
ITAÚ INST. ALOC. DINÂMICA FI FIC	R\$ 98.510,13				
TOTAL art. 7º, inciso I, "b"	R\$ 244.881.491,46				
BRADESCO MAXI PODER PÚBLICO	R\$ 5.819.290,27				
BRADESCO FI REFERENCIADO DI PREMIUM	R\$ 116.149.288,24				
ITAU SOBERANO SIMPLES FIC	R\$ 102.463.090,06				
ICATU VANGUARDA RF FI PLUS LP	R\$ 108.434.621,88	12,86%	5,00%	70,00%	art. 7º, inciso III, "a"
BB PREVID RF PERFIL	R\$ 289.606.213,85				
CAIXA FI BRASIL REF DI LP	R\$ 233.318.966,43				
TOTAL art. 7º, inciso III, "a"	R\$ 855.791.470,73				
CDB-FACIL CDI - P/ RESGATE	R\$ 22.706.034,25	0,34%	1,00%	20,00%	art. 7º, inciso IV
TOTAL art. 7º, inciso IV	R\$ 22.706.034,25				
ICATÚ VANG. FI RF INFLAÇÃO CP LP	R\$ 2.236.339,00				
SANTANDER CRED PRIV CRESCIMENT INST	R\$ 119.500.510,90				
ITAU HIGH GRADE RF CP FIC FI	R\$ 145.463.980,25				
BTG PACTUAL CRED CORP I FIC FI RF CP	R\$ 98.649.141,11				
MONGERAL AEGON CRED PRIV FI RF LP	R\$ 61.737.702,93	9,87%	10,00%	10,00%	art 7º, inciso V, "b"
PORTO SEGURO FI REFERENCIADO DI CP	R\$ 145.075.143,47				
BNP PARIBAS MACTH DI FI RF REF	R\$ 71.970.030,75				
RIO BRAVO CREDITO PRIVADO FI RF	R\$ 12.283.397,93				
TOTAL art 7º, inciso V, "b"	R\$ 656.916.246,34				
TOTAL RENDA FIXA	R\$ 4.552.762.210,96	68,43%			

Quadro 39.

Documento Assinado por: ALAN CYNARA B NASCIMENTO em 20/12/2022 09:05:54
 Documento Assinado por: CLAUDINEI SOARES em 20/12/2022 09:33:33
 Documento Assinado por: MARCOS ROBERTO NASCIMENTO DE SOUZA em 20/12/2022 09:45:21
 Documento Assinado por: WELLINGTON GUIMARAES BENTES em 20/12/2022 10:09:03
 Documento Assinado por: BRUNO RENE DA SILVA BARROSO em 20/12/2022 10:16:06

Documento assinado eletronicamente 242366/2022

AMAZONPREV - FUNDO PREVIDENCIÁRIO DO ESTADO DO AMAZONAS

Acesse: <https://www.portaldosegurado.am.gov.br/validar>

e valide o código: MjCyMzY2



Relatório de Investimentos – Novembro/2022

11.2 Enquadramento I – Segmento de Aplicação – Renda Variável

SEGMENTO DE APLICAÇÃO - RENDA VARIÁVEL	TOTAL	% DA CARTEIRA	ESTRATÉGIA DE ALOCAÇÃO - PAI 2022		Resolução CMN nº 4.963/21
			ESTRATÉGIA ALVO	LIMITE SUPERIOR	
ARX INCOME INSTITUCIONAL FIC FIA	R\$ 68.424.189,26	23,65%	40,00%	40,00%	art. 8º, inciso I
AZ QUEST SMALL MID INST. FIC FIA	R\$ 71.638.184,39				
BB PREVID AÇÕES VALOR FIC FIA	R\$ 121.536.411,35				
BB SELEÇÃO FATOR FIC FI	R\$ 51.078.076,69				
BRADESCO FIA MID SMALL CAPS	R\$ 115.281.869,23				
BRASIL CAPITAL RP INSTITUCIONAL FIC FIA	R\$ 44.960.253,60				
BTG ABSOLUTO INST. FIQ FIA	R\$ 191.658.193,83				
CAIXA FIC FIA BRASIL AÇÕES LIVRE QUANTITATIVO	R\$ 32.640.961,97				
DAYCOVAL IBOVESPA ATIVO FI AÇÕES	R\$ 18.736.327,27				
ICATÚ VANGUARDA DIVIDENDOS FIA	R\$ 83.352.591,58				
ITAU AÇÕES DUNAMIS FIC	R\$ 132.878.256,90				
ITAU SMALL CAP VALUATION	R\$ 71.031.977,10				
OCCAM FIC FIA	R\$ 122.401.485,27				
VINCI MOSAICO INSTTUCIONAL FIA	R\$ 98.012.441,82				
GUEPARDO INSTITUCIONAL FIC FIA	R\$ 80.733.998,58				
VINCI SELECTION EQUITIES FIA	R\$ 42.066.541,94				
TRIGONO FLAGSHIP INST FIC FIA	R\$ 50.177.516,95				
TARPON GT 30 FIC FIA	R\$ 71.532.696,03				
4UM SMALL CAPS FIA	R\$ 40.403.117,17				
TRIGONO DELPHOS INCOME INST FIC FIA	R\$ 4.885.507,22				
CONSTANCIA FUNDAMENTO FIA	R\$ 41.347.694,94				
4UM MARLIM DIVIDENDOS FIA	R\$ 4.242.524,53				
CLARITAS VALOR FEEDER FIC FIA	R\$ 14.448.765,99				
TOTAL art. 8º, inciso I, "a"	R\$ 1.573.469.583,61				
TOTAL RENDA VARIÁVEL	R\$ 1.573.469.583,61	23,65%			

Quadro 40.

11.3 Enquadramento I – Segmento de Aplicação – Investimentos no Exterior

SEGMENTO DE APLICAÇÃO - INVESTIMENTO NO EXTERIOR	TOTAL	% DA CARTEIRA	ESTRATÉGIA DE ALOCAÇÃO - PAI 2022		Resolução CMN nº 4.963/21
			LIMITE ALVO	LIMITE SUPERIOR	
BB MM GLOBAL SELECT EQUITY INVEST NO EXTERIOR	R\$ 47.431.727,99	2,47%	5,00%	10,00%	art 9º-A, inciso II
GENIAL MS GLOBAL BRANDS FIC FIA	R\$ 32.241.790,80				
GENIAL MS US GROWTH FIC FIA IE	R\$ 13.796.522,63				
SANTANDER GLOBAL EQUITY INVEST EXT DOLAR	R\$ 45.771.735,48				
SCHRODER SUSTENT ACOES GLOBAIS FIC FIA IE	R\$ 25.010.046,68				
TOTAL art 9º, inciso II - Sufixo Investimento no Exterior	R\$ 164.251.823,58				
BB AÇÕES ESG FIA - BDR NIVEL I	R\$ 59.530.145,18	2,15%	5,00%		art 9º-A, inciso III
SAFRA CONSUMO AMERICANO BDR - NIVEL I	R\$ 46.206.100,77				
ITAU BDR NIVEL I AÇÕES	R\$ 37.117.636,77				
TOTAL art 9º, inciso III - BDR Nivel I	R\$ 142.853.882,72				
TOTAL INVESTIMENTOS NO EXTERIOR	R\$ 307.105.706,30	4,62%			

Quadro 41.

Documento Assinado por: BRUNO DAMASCENO COSTA NOVO em 20/12/2022 10:19:02

Documento Assinado por: ALAN CYNARA B NASCIMENTO em 20/12/2022 09:05:54

Documento Assinado por: CLAUDINEI SOARES em 20/12/2022 09:33:33

Documento Assinado por: MARCOS ROBERTO NASCIMENTO DE SOUZA em 20/12/2022 09:45:21

Documento Assinado por: WELLINGTON GUIMARAES BENTES em 20/12/2022 10:09:03

Documento Assinado por: BRUNO RENE DA SILVA BARROSO em 20/12/2022 10:16:06

Documento assinado eletronicamente 242366/2022

AMAZONPREV - FUNDO PREVIDENCIÁRIO DO ESTADO DO AMAZONAS

Acesse: <https://www.portaldosegurado.am.gov.br/validar>

e valide o código: MfCyMzY2



Relatório de Investimentos – Novembro/2022

11.4 Enquadramento I – Segmento de Aplicação – Fundos Estruturados

SEGMENTO DE APLICAÇÃO - FUNDOS ESTRUTURADOS	TOTAL	% DA CARTEIRA	ESTRATÉGIA DE ALOCAÇÃO - PAI 2022		Resolução CMN nº 4.963/21
			LIMITE ALVO	LIMITE SUPERIOR	
SAFRA S&P REAIS PB FIC MULTIMERCADO	RS 33.222.136,02	2,34%	5,00%	10,00%	art. 10º, inciso I, a
BTG PACTUAL S&P 500 BRL FI MULT	RS 34.482.248,57				
ITAÚ PRIVATE MM S&P500 BRL FIC	RS 157.793,15				
FI CAIXA CAPITAL PROTEGIDO IV	RS 15.540.161,04				
CAIXA FIC CAPITAL PROTEGIDO IBOV V LP	RS 16.648.298,98				
RIO BRAVO PROTEÇÃO II FIM	RS 10.343.379,54				
RIO BRAVO PROTEÇÃO BOLSA AMERICANA FIM	RS 29.648.413,38				
RIO BRAVO PROTEÇÃO FIM	RS 15.342.706,86				
TOTAL art. 10º, inciso I, "a"	RS 155.385.137,54				
BTG ECONOMIA REAL FIP	RS 35.256.952,00	0,97%	2,00%	5,00%	art. 10º, inciso I, b
BTG PACTUAL IMPACTO FIP	RS 12.361.498,37				
CLA VINCI STRATEGIC PARTINERS I FIP MULT	RS 998.994,63				
KINEA PRIVATE EQUITY FEEDER INST I FIP	RS 16.223.398,60				
TOTAL art. 10º, inciso I, "b"	RS 64.840.843,60				
TOTAL FUNDOS ESTRUTURADOS	RS 220.225.981,14	3,31%			
TOTAL GERAL DAS APLICAÇÕES	RS 6.653.563.482,01	100%			

Quadro 42.

Documento Assinado por: BRUNO DAMASCENO COSTA NOVO em 20/12/2022 10:19:02

Documento Assinado por: ALAN CYNARA B NASCIMENTO em 20/12/2022 09:05:54

Documento Assinado por: CLAUDINEI SOARES em 20/12/2022 09:33:33

Documento Assinado por: MARCOS ROBERTO NASCIMENTO DE SOUZA em 20/12/2022 09:45:21

Documento Assinado por: WELLINGTON GUIMARAES BENTES em 20/12/2022 10:09:03

Documento Assinado por: BRUNO RENE DA SILVA BARROSO em 20/12/2022 10:16:06

Documento assinado eletronicamente 242366/2022

AMAZONPREV - FUNDO PREVIDENCIÁRIO DO ESTADO DO AMAZONAS

Acesse: <https://www.portaldosegurado.am.gov.br/validar>

e valide o código: MjCymZy2



Relatório de Investimentos – Novembro/2022

11.5 Enquadramento II – Limites Gerais – art. 18º - Res. CMN 4.963/2021

SEGMENTO DE APLICAÇÃO		TOTAL APLICADO	% CARTEIRA	LIMITE NO PL DO RPPS POR FUNDO
FI RF - 100% TPF	BB PREVIDENCIÁRIO TP VII	RS 7.798.352,18	0,20%	100%
	CAIXA FI BRASIL 2024 VI TP RF	RS 54.472.245,29	1,36%	
FI RENDA FIXA	BRADESCO MAXI PODER PÚBLICO	RS 5.819.290,27	0,15%	20%
	BRADESCO FI REFERENCIADO DI PREMIUM	RS 116.149.288,24	2,91%	
	BB PREVID RF PERFIL	RS 289.606.213,85	7,25%	
	CAIXA FI BRASIL REF DI LP	RS 233.318.966,43	5,84%	
	ICATU VANGUARDA RF FI PLUS LP - FUNDO NOVO	RS 108.434.621,88	2,72%	
	ITAU SOBERANO SIMPLES FIC - FUNDO NOVO	RS 102.463.090,06	2,57%	
	SAFRA SOBERANO REGIME PROPRIO DI FIC REF	RS 182.512.383,86	4,57%	
	ITAÚ INST. ALOC. DINÂMICA FI FIC	RS 98.510,13	0,00%	
FI RF CREDITO PRIVADO	ICATU VANG. FI RF INFLAÇÃO CP LP	RS 2.236.339,00	0,06%	20%
	SANTANDER CRED PRIV CRESCIMENT INST	RS 119.500.510,90	2,99%	
	ITAU HIGH GRADE RF CP FIC FI	RS 145.463.980,25	3,64%	
	BTG PACTUAL CRED CORP I FIC FI RF CP	RS 98.649.141,11	2,47%	
	PORTO SEGURO FI REFERENCIADO DI CP	RS 145.075.143,47	3,63%	
	BNP PARIBAS MACTH DI FI RF REF	RS 71.970.030,75	1,80%	
	RIO BRAVO CREDITO PRIVADO FI RF	RS 12.283.397,93	0,31%	
	MONGERAL AEGON CRED PRIV FI RF LP	RS 61.737.702,93	1,55%	
FUNDOS DE AÇÕES	ARX INCOME INSTITUCIONAL FIC FIA	RS 68.424.189,26	1,71%	20%
	AZ QUEST SMALL MID INST. FIC FIA	RS 71.638.184,39	1,79%	
	BB PREVID AÇÕES VALOR FIC FIA	RS 121.536.411,35	3,04%	
	BB AÇÕES QUANTITATIVO FIC FI	RS 51.078.076,69	1,28%	
	BRADESCO FIA MID SMALL CAPS	RS 115.281.869,23	2,89%	
	BRASIL CAPITAL RP INSTITUCIONAL FIC FIA	RS 44.960.253,60	1,13%	
	BTG ABSOLUTO INST. FIQ FIA	RS 191.658.193,83	4,80%	
	CAIXA FIC FIA BRASIL AÇÕES LIVRE QUANTITATIVO	RS 32.640.961,97	0,82%	
	DAYCOVAL IBOVESPA ATIVO FI AÇÕES	RS 18.736.327,27	0,47%	
	ICATU VANGUARDA DIVIDENDOS FIA	RS 83.352.591,58	2,09%	
	ITAÚ AÇÕES DUNAMIS FIC	RS 132.878.256,90	3,33%	
	ITAÚ SMALL CAP VALUATION	RS 71.031.977,10	1,78%	
	OCCAM FIC FIA	RS 122.401.485,27	3,06%	
	VINCI MOSAICO INSTITUCIONAL FIA	RS 98.012.441,82	2,45%	
	GUEPARDO INSTITUCIONAL FIC FIA	RS 80.733.998,58	2,02%	
	VINCI SELECTION EQUITIES FIA	RS 42.066.541,94	1,05%	
	TRIGONO FLAGSHIP INST FIC FIA	RS 50.177.516,95	1,26%	
	TARPON GT 30 FIC FIA	RS 71.532.696,03	1,79%	
	TRIGONO DELPHOS INCOME INST FIC FIA	RS 4.885.507,22	0,12%	
	CONSTANCIA FUNDAMENTO FIA	RS 41.347.694,94	1,04%	
4UM MARLIM DIVIDENDOS FIA	RS 4.242.524,53	0,11%		
CLARITAS VALOR FEEDER FIC FIA	RS 14.448.765,99	0,36%		
4UM SMALL CAPS FIA	RS 40.403.117,17	1,01%		
INVEST NO EXTERIOR - FI	BB MM GLOBAL SELECT EQUITY INVEST NO EXTERIO	RS 47.431.727,99	1,19%	20%
	GENIAL MS GLOBAL BRANDS FIC FIA	RS 32.241.790,80	0,81%	
	GENIAL MS US GROWTH FIC FIA IE	RS 13.796.522,63	0,35%	
	SANTANDER GLOBAL EQUITY INVEST EXT DOLAR	RS 45.771.735,48	1,15%	
FIA - BDR	SCHRODER SUSTENT ACOES GLOBAIS FIC FIA IE	RS 25.010.046,68	0,63%	20%
	BB AÇÕES ESG FIA - BDR NIVEL I	RS 59.530.145,18	1,49%	
FUNDOS MULTIMERCADO	ITAÚ BDR NIVE I AÇÕES	RS 37.117.636,77	0,93%	20%
	SAFRA CONSUMO AMERICANO BDR - NIVEL I	RS 46.206.100,77	1,16%	
	SAFRA S&P REAIS PB FIC MULTIMERCADO	RS 33.222.136,02	0,83%	
	BTG PACTUAL S&P 500 BRL FI MULT	RS 34.482.248,57	0,86%	
	ITAÚ PRIVATE MM S&P500 BRL FIC	RS 157.793,15	0,00%	
	FI CAIXA CAPITAL PROTEGIDO IV	RS 15.540.161,04	0,39%	
	CAIXA FIC CAPITAL PROTEGIDO IBOV V LP	RS 16.648.298,98	0,42%	
	RIO BRAVO PROTEÇÃO II FIM - FUNDO NOVO	RS 10.343.379,54	0,26%	
RIO BRAVO PROTEÇÃO BOLSA AMERICANA FIM	RS 29.648.413,38	0,74%		
FIP	RIO BRAVO PROTEÇÃO FIM	RS 15.342.706,86	0,38%	20%
	BTG ECONOMIA REAL FIP	RS 35.256.952,00	0,88%	
	KINEA PRIVATE EQUITY FEEDER INST I FIP	RS 16.223.398,60	0,41%	
	CLA VINCI STRATEGIC PARTINERS I FIP MULT	RS 998.994,63	0,03%	
	BTG PACTUAL IMPACTO FIP	RS 12.361.498,37	0,31%	
TOTAL SEGMENTO APLICAÇÃO		RS 3.858.390.479,58		

Quadro 43.

Documento Assinado por: BRUNO DAMASCENO COSTA NOVO em 20/12/2022 10:19:02

Documento Assinado por: ALAN CYNARA B NASCIMENTO em 20/12/2022 09:05:54

Documento Assinado por: CLAUDINEI SOARES em 20/12/2022 09:33:33

Documento Assinado por: MARCOS ROBERTO NASCIMENTO DE SOUZA em 20/12/2022 09:45:21

Documento Assinado por: WELLINGTON GUIMARÃES BENTES em 20/12/2022 10:09:03

Documento Assinado por: BRUNO REINE DA SILVA BARROSO em 20/12/2022 10:16:06

Documento assinado eletronicamente 242366/2022

AMAZONPREV - FUNDO PREVIDENCIÁRIO DO ESTADO DO AMAZONAS

Acesse: <https://www.portaldosegurado.am.gov.br/validar>

e valide o código: MfCyMzYz



Relatório de Investimentos – Novembro/2022

11.6 Enquadramento III – Limites Gerais – art. 19º - Res. CMN 4.963/2021

SEGMENTO DE APLICAÇÃO		TOTAL APLICADO	PATRIMÔNIO LÍQUIDO DO FUNDO - R\$	% DO PL DO FUNDO	LIMITE RESOL. CMN 4.963/21		
FI RF - 100% TPF	BB PREVIDENCIÁRIO TP VII	R\$ 7.798.352,18	R\$ 12.044.835.497,35	0,06%	100%		
	CAIXA FI BRASIL 2024 VI TP RF	R\$ 54.472.245,29	R\$ 222.300.145,57	24,50%			
FI RENDA FIXA	BRABESCO MAXI PODER PÚBLICO	R\$ 5.819.290,27	R\$ 573.532.495,89	1,01%	15%		
	BRABESCO FI REFERENCIADO DI PREMIUM	R\$ 116.149.288,24	R\$ 6.980.496.149,94	1,66%			
	BB PREVID RF PERFIL	R\$ 289.606.213,85	R\$ 12.044.835.497,35	2,40%			
	CAIXA FI BRASIL REF DI LP	R\$ 233.318.966,43	R\$ 14.056.482.163,13	1,66%			
	ICATU VANGUARDA RF FI PLUS LP	R\$ 108.434.621,88	R\$ 700.563.898,75	15,48%			
	ITAU SOBERANO SIMPLES FIC	R\$ 102.463.090,06	R\$ 29.823.149.034,00	0,34%			
	SAFRA SOBERANO REGIME PROPRIO DI FIC REF	R\$ 182.512.383,86	R\$ 3.431.042.897,90	5,32%			
	ITAÚ INST. ALOC. DINÂMICA FI FIC	R\$ 98.510,13	R\$ 2.434.245.469,00	0,00%			
FI RF CREDITO PRIVADO	ICATÚ VANG. FI RF INFLAÇÃO CP LP	R\$ 2.236.339,00	R\$ 1.421.542.249,27	0,16%	5%		
	SANTANDER CRED PRIV CRESCIMENT INST	R\$ 119.500.510,90	R\$ 2.704.870.060,62	4,42%			
	ITAU HIGH GRADE RF CP FIC FI	R\$ 145.463.980,25	R\$ 3.604.561.992,38	4,04%			
	BTG PACTUAL CRED CORP I FIC FI RF CP	R\$ 98.649.141,11	R\$ 2.773.521.221,95	3,56%			
	PORTO SEGURO FI REFERENCIADO DI CP	R\$ 145.075.143,47	R\$ 5.005.312.113,94	2,90%			
	BNP PARIBAS MACTH DI FI RF REF	R\$ 71.970.030,75	R\$ 3.475.268.664,40	2,07%			
	RIO BRAVO CREDITO PRIVADO FI RF	R\$ 12.283.397,93	R\$ 361.179.345,42	3,40%			
	MONGERAL AEGON CRED PRIV FI RF LP	R\$ 61.737.702,93	R\$ 1.245.028.043,79	4,96%			
FUNDOS DE AÇÕES	ARX INCOME INSTITUCIONAL FIC FIA	R\$ 68.424.189,26	R\$ 777.618.672,01	8,80%	15%		
	AZ QUEST SMALL MID INST. FIC FIA	R\$ 71.638.184,39	R\$ 1.469.922.486,11	4,87%			
	BB PREVID AÇÕES VALOR FIC FIA	R\$ 121.536.411,35	R\$ 1.040.600.905,61	11,68%			
	BB AÇÕES QUANTITATIVO FIC FI	R\$ 51.078.076,69	R\$ 1.421.542.249,27	3,59%			
	BRABESCO FIA MID SMALL CAPS	R\$ 115.281.869,23	R\$ 931.946.761,19	12,37%			
	BRASIL CAPITAL RP INSTITUCIONAL FIC FIA	R\$ 44.960.253,60	R\$ 330.282.755,94	13,61%			
	BTG ABSOLUTO INST. FIQ FIA	R\$ 191.658.193,83	R\$ 1.425.972.683,77	13,44%			
	CAIXA FIC FIA BRASIL AÇÕES LIVRE QUANTITATIVO	R\$ 32.640.961,97	R\$ 514.394.161,80	6,35%			
	DAYCOVAL IBOVESPA ATIVO FI AÇÕES	R\$ 18.736.327,27	R\$ 151.674.154,30	12,35%			
	ICATÚ VANGUARDA DIVIDENDOS FIA	R\$ 83.352.591,58	R\$ 932.576.048,31	8,94%			
	ITAÚ AÇÕES DUNAMIS FIC	R\$ 132.878.256,90	R\$ 1.939.419.629,82	6,85%			
	ITAÚ SMALL CAP VALUATION	R\$ 71.031.977,10	R\$ 665.274.540,83	10,68%			
	OCCAM FIC FIA	R\$ 122.401.485,27	R\$ 1.003.999.425,96	12,19%			
	VINCI MOSAICO INSTITUCIONAL FIA	R\$ 98.012.441,82	R\$ 876.685.806,15	11,18%			
	GUEPARDO INSTITUCIONAL FIC FIA	R\$ 80.733.998,58	R\$ 881.117.880,09	9,16%			
	VINCI SELECTION EQUITES FIA	R\$ 42.066.541,94	R\$ 544.088.818,27	7,73%			
	TRIGONO FLAGSHIP INST FIC FIA	R\$ 50.177.516,95	R\$ 963.159.743,51	5,21%			
	TARPON GT 30 FIC FIA	R\$ 71.532.696,03	R\$ 609.968.904,12	11,73%			
	TRIGONO DELPHOS INCOME INST FIC FIA	R\$ 4.885.507,22	R\$ 100.340.994,73	4,87%			
	CONSTANCIA FUNDAMENTO FIA	R\$ 41.347.694,94	R\$ 1.226.669.880,80	3,37%			
	4UM MARLIM DIVIDENDOS FIA	R\$ 4.242.524,53	R\$ 330.923.753,00	1,28%			
	CLARITAS VALOR FEEDER FIC FIA	R\$ 14.448.765,99	R\$ 525.494.064,86	2,75%			
	4UM SMALL CAPS FIA	R\$ 40.403.117,17	R\$ 330.923.753,00	12,21%			
	INVEST NO EXTERIOR - FI	BB MM GLOBAL SELECT EQUITY INVEST NO EXTERIOR	R\$ 47.431.727,99	R\$ 1.263.841.334,54		3,75%	15%
		GENIAL MS GLOBAL BRANDS FIC FIA	R\$ 32.241.790,80	R\$ 107.744.463.492,98		0,03%	
		GENIAL MS US GROWTH FIC FIA IE	R\$ 13.796.522,63	R\$ 13.397.115.332,14		0,10%	
		SANTANDER GLOBAL EQUITY INVEST EXT DOLAR	R\$ 45.771.735,48	R\$ 1.037.465.638,20		4,41%	
		SCHRODER SUSTENT ACOES GLOBAIS FIC FIA IE	R\$ 25.010.046,68	R\$ 17.633.530.280,89		0,14%	
FIA - BDR	BB AÇÕES ESG FIA - BDR NIVEL I	R\$ 59.530.145,18	R\$ 1.360.321.841,93	4,38%	15%		
	ITAÚ BDR NIVE 1 AÇÕES	R\$ 37.117.636,77	R\$ 218.254.665,02	17,01%			
	SAFRA CONSUMO AMERICANO BDR - NIVEL I	R\$ 46.206.100,77	R\$ 1.004.133.508,30	4,60%			
FUNDOS MULTIMERCADO	SAFRA S&P REAIS PB FIC MULTIMERCADO	R\$ 33.222.136,02	R\$ 679.137.929,09	4,89%	15%		
	BTG PACTUAL S&P 500 BRL FI MULT	R\$ 34.482.248,57	R\$ 445.241.860,10	7,74%			
	ITAÚ PRIVATE MM S&P500 BRL FIC	R\$ 157.793,15	R\$ 1.273.842.064,20	0,01%			
	FI CAIXA CAPITAL PROTEGIDO IV	R\$ 15.540.161,04	R\$ 111.931.657,49	13,88%			
	CAIXA FIC CAPITAL PROTEGIDO IBOV V LP	R\$ 16.648.298,98	R\$ 157.060.541,13	10,60%			
	RIO BRAVO PROTEÇÃO II FIM - FUNDO NOVO	R\$ 10.343.379,54	R\$ 162.192.027,98	6,38%			
	RIO BRAVO PROTEÇÃO BOLSA AMERICANA FIM	R\$ 29.648.413,38	R\$ 205.946.058,46	14,40%			
	RIO BRAVO PROTEÇÃO FIM	R\$ 15.342.706,86	R\$ 129.145.252,73	11,88%			
FIP	BTG ECONOMIA REAL FIP	R\$ 35.256.952,00	R\$ 2.536.170.059,33	1,39%	15%		
	KINEA PRIVATE EQUITY FEEDER INST I FIP	R\$ 16.223.398,60	R\$ 333.428.176,63	4,87%			
	CLA VINCI STRATEGIC PARTNERS I FIP MULT	R\$ 998.994,63	R\$ 10.269.855,49	9,73%			
	BTG PACTUAL IMPACTO FIP	R\$ 12.361.498,37	R\$ 302.988.214,26	4,08%			
TOTAL SEGMENTO APLICAÇÃO		R\$ 3.858.390.479,58					

Quadro 44.

Documento Assinado por: BRUNO DAMASCENO COSTA NOVO em 20/12/2022 10:19:02

Documento Assinado por: ALAN CYNARA B NASCIMENTO em 20/12/2022 09:05:54

Documento Assinado por: CLAUDINEI SOARES em 20/12/2022 09:33:33

Documento Assinado por: MARCOS ROBERTO NASCIMENTO DE SOUZA em 20/12/2022 09:45:21

Documento Assinado por: WELLINGTON GUIMARÃES BENTES em 20/12/2022 10:09:03

Documento Assinado por: BRUNO REINE DA SILVA BARROSO em 20/12/2022 10:16:06

Documento assinado eletronicamente 24/2366/2022

AMAZONPREV - FUNDO PREVIDENCIÁRIO DO ESTADO DO AMAZONAS

Acesse: <https://www.portaldosegurado.am.gov.br/validar> e valide o código: MfCyMzY2



Relatório de Investimentos – Novembro/2022

11.7 Enquadramento IV – Limites Gerais – art. 20º - A - Res. CMN 4.963/202

GESTOR DE RECURSOS	TOTAL DE RECURSOS SOB GESTÃO - (RANKING ANBIMA OUTUBRO/2022) EM R\$ MI	APLICAÇÕES - AMAZONPREV (NOVEMBRO/22)	% DE RECURSOS SOB GESTÃO	Resolução CMN nº 4.963/21
BB DTVM S.A	R\$ 1.444.200,99	R\$ 576.980.927,24	0,0400%	5%
CAIXA	R\$ 508.574,77	R\$ 369.268.932,69	0,0726%	
ITAU	R\$ 851.270,90	R\$ 489.211.244,36	0,0575%	
SAFRA	R\$ 94.701,35	R\$ 261.940.620,65	0,2766%	
BRDESCO	R\$ 577.388,08	R\$ 259.956.481,99	0,0450%	
ICATÚ	R\$ 42.414,53	R\$ 194.023.552,46	0,4574%	
BTG PACTUAL	R\$ 274.757,70	R\$ 372.408.033,88	0,1355%	
SANTANDER	R\$ 311.271,33	R\$ 165.272.246,38	0,0531%	
VINCI	R\$ 49.608,41	R\$ 141.077.978,39	0,2844%	
OCCAM	R\$ 10.919,27	R\$ 122.401.485,27	1,1210%	
PLURAL INVEST	R\$ 48.481,03	R\$ 46.038.313,43	0,0950%	
AZ QUEST	R\$ 22.820,06	R\$ 71.638.184,39	0,3139%	
BC GESTAO	R\$ 4.439,80	R\$ 44.960.253,60	1,0127%	
ARX	R\$ 35.536,55	R\$ 68.424.189,26	0,1925%	
SCHRODER	R\$ 24.364,85	R\$ 25.010.046,68	0,1026%	
MONGERAL	R\$ 11.053,01	R\$ 61.737.702,93	0,5586%	
DAYCOVAL	R\$ 11.931,86	R\$ 18.736.327,27	0,1570%	
GUEPARDO	R\$ 1.925,72	R\$ 80.733.998,58	4,1924%	
4UM	R\$ 2.097,46	R\$ 44.645.641,70	2,1286%	
TRIGONO	R\$ 2.814,80	R\$ 55.063.024,17	1,9562%	
TARPON	R\$ 6.659,52	R\$ 71.532.696,03	1,0741%	
RIO BRAVO	R\$ 9.700,57	R\$ 77.961.277,25	0,8037%	
PORTO SEGURO	R\$ 20.096,87	R\$ 145.075.143,47	0,7219%	
CONSTANCIA	R\$ 1.763,69	R\$ 41.347.694,94	2,3444%	
BNP PARIBAS	R\$ 61.081,17	R\$ 71.970.030,75	0,1178%	
KINEA	R\$ 71.963,51	R\$ 16.223.398,60	0,0225%	
CLARITAS	R\$ 7.592,91	R\$ 14.448.765,99	0,1903%	

Quadro 45.

Nota 1: Para fins desse enquadramento, é aplicado o Ranking ANBIMA, atualizado bimestralmente, para o Gestores de Recursos de Terceiros.

Documento Assinado por: BRUNO DAMASCENO COSTA NOVO em 20/12/2022 10:19:02

Documento Assinado por: ALAN CYNARA B NASCIMENTO em 20/12/2022 09:05:54

Documento Assinado por: CLAUDINEI SOARES em 20/12/2022 09:33:33

Documento Assinado por: MARCOS ROBERTO NASCIMENTO DE SOUZA em 20/12/2022 09:45:21

Documento Assinado por: WELLINGTON GUIMARAES BENTES em 20/12/2022 10:09:03

Documento Assinado por: BRUNO REINE DA SILVA BARROSO em 20/12/2022 10:16:06

Documento assinado eletronicamente 242366/2022

AMAZONPREV - FUNDO PREVIDENCIÁRIO DO ESTADO DO AMAZONAS

Acesse: <https://www.portaldossegurado.am.gov.br/validar>

e valide o código: MjCymZy2



Relatório de Investimentos – Novembro/2022

DISTRIBUIÇÃO DAS APLICAÇÕES POR GESTOR DE FUNDOS DE INVESTIMENTOS

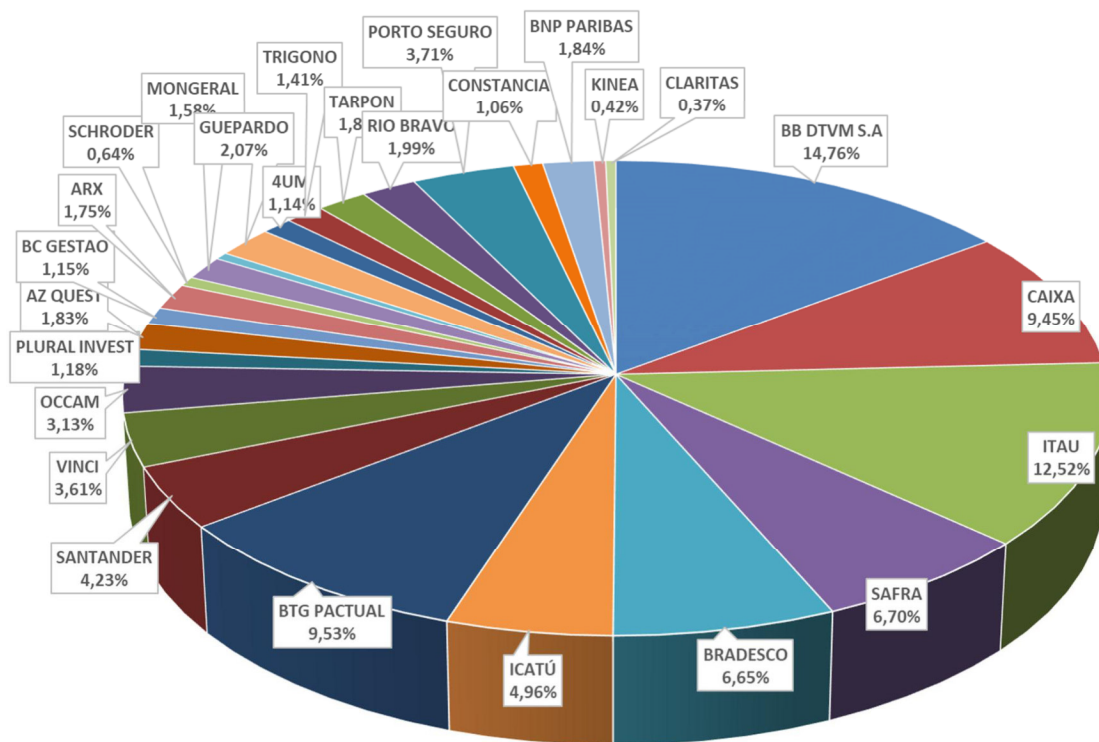


Gráfico 7.

12. TOTALIZAÇÃO DOS RECURSOS – AMAZONPREV

DESCRIÇÃO	SALDO
FUNDOS DE INVESTIMENTO	R\$ 3.881.096.513,83
TÍTULOS PÚBLICOS - NTN B	R\$ 2.772.466.968,18
TÍTULOS - CVS	R\$ 7.216.315,07
IMÓVEIS	R\$ 68.293.435,00
VALORES EM TRÂNSITO	R\$ 20.000.000,00
DISPONIBILIDADE FINANCEIRA	R\$ 17.187.462,76
TOTAL	R\$ 6.766.260.694,84

Quadro 46.

Documento Assinado por: BRUNO DAMASCENO COSTA NOVO em 20/12/2022 10:19:02

Documento Assinado por: ALAN CYNARA B NASCIMENTO em 20/12/2022 09:05:54

Documento Assinado por: CLAUDINEI SOARES em 20/12/2022 09:33:33

Documento Assinado por: MARCOS ROBERTO NASCIMENTO DE SOUZA em 20/12/2022 09:45:21

Documento Assinado por: WELLINGTON GUIMARAES BENTES em 20/12/2022 10:09:03

Documento Assinado por: BRUNO RENE DA SILVA BARROSO em 20/12/2022 10:16:06

Documento assinado eletronicamente 242366/2022

AMAZONPREV - FUNDO PREVIDENCIÁRIO DO ESTADO DO AMAZONAS

Acesse: <https://www.portaldosegurado.am.gov.br/validar>

e valide o código: MfCyMzY2



Relatório de Investimentos – Novembro/2022

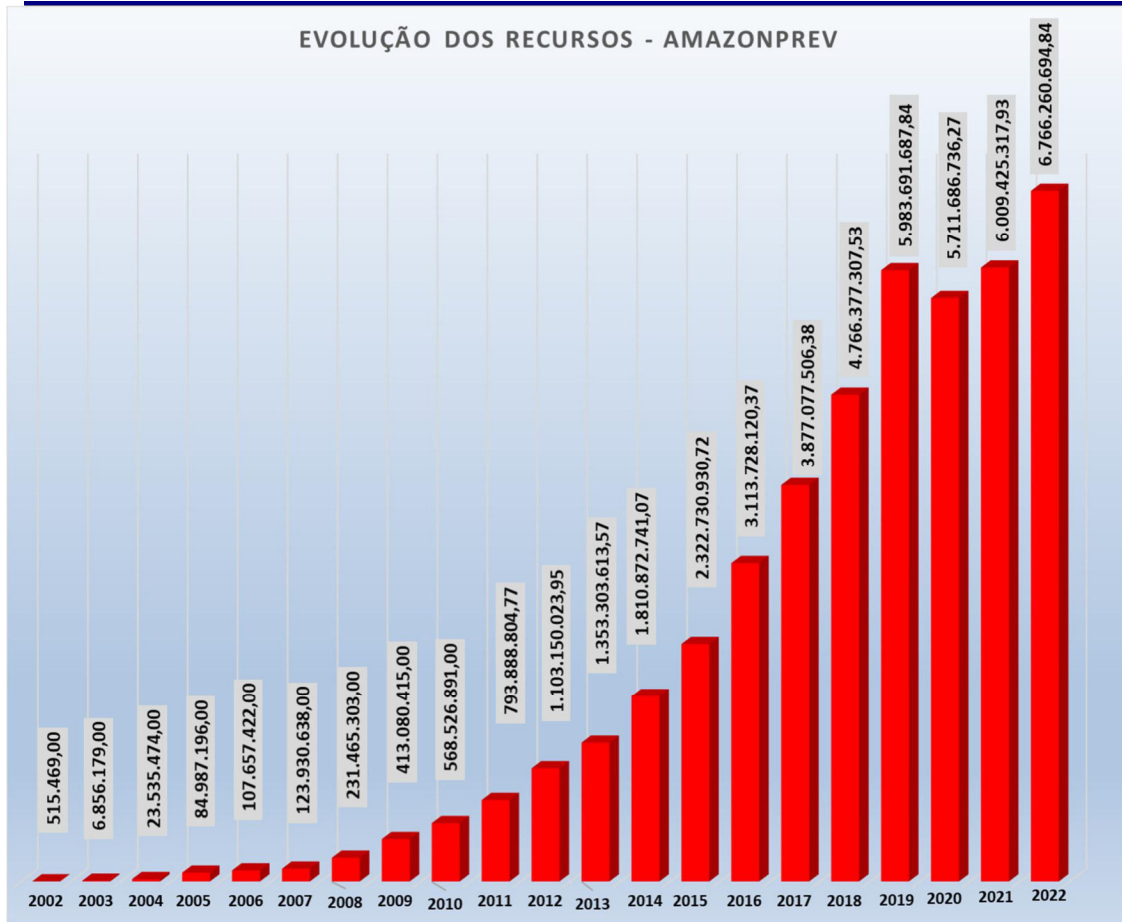


Gráfico 8.

Documento Assinado por: ALAN CYNARA B NASCIMENTO em 20/12/2022 09:05:54
 Documento Assinado por: CLAUDINEI SOARES em 20/12/2022 09:33:33
 Documento Assinado por: MARCOS ROBERTO NASCIMENTO DE SOUZA em 20/12/2022 09:45:21
 Documento Assinado por: WELLINGTON GUIMARAES BENTES em 20/12/2022 10:09:03
 Documento Assinado por: BRUNO RENE DA SILVA BARROSO em 20/12/2022 10:16:06

Documento assinado eletronicamente 242366/2022
 AMAZONPREV - FUNDO PREVIDENCIÁRIO DO ESTADO DO AMAZONAS
 Acesse: <https://www.portaldossegurado.am.gov.br/validar>
 e valide o código: MjCyMzY2



Relatório de Investimentos – Novembro/2022

13. PLANO DE AÇÃO MENSAL

PLANO DE AÇÃO MENSAL		RESPONSÁVEL	PRAZO
FPREV/EXECUTIVO	Novos Recursos Executivo: aplicar no fundo BRADESCO FI REFERENCIADO DI PREMIUM (03.399.411/0001-90)	GERAF / COFIN, com supervisão do COMIV	15/01/2023
	Demais Recursos: migrar os recursos aplicados nos fundos BB PREVID RF PERFIL (13.077.418/0001-49) todo o valor aplicado, R\$ 50 MM do fundo CAIXA FI BRASIL REF DI LP (03.737.206/0001-97), R\$ 50 MM do fundo ICATU VANGUARDA RF FI PLUS LP (05.755.769/0001-33), R\$ 100 MM do fundo Safra Soberano (10.347.195/0001-02) e ITAU SOBERANO SIMPLES FIC (06.175.696/0001-73) para o fundo BRADESCO FI REFERENCIADO DI PREMIUM (03.399.411/0001-90). Os valores movimentados NÃO podem se confundir com a disponibilidade para pagamento de folha de aposentados e pensionistas ou taxa de administração.	GERAF / COFIN, com supervisão do COMIV	15/01/2023
FPREV/ASSEMBLEIA	Novos Recursos ALE: aplicar no fundo BRADESCO FI REFERENCIADO DI PREMIUM (03.399.411/0001-90).	GERAF / COFIN, com supervisão do COMIV	15/01/2023
	b) Recursos Atuais: Zerar posição nos fundos alocados em RF (art. 7º III-a) nas instituições Caixa/BB/Safra/Icatu, migrando para o Bradesco DI Premium. Zerar posição no fundo Icatu Vanguarda Crédito Privado migrando para Bradesco DI Premium.	GERAF / COFIN, com supervisão do COMIV	15/01/2023
FPREV/TCE, TJA, MPE, DPE	Novos Recursos TCE/ TJA/MPE/DPE: aplicar no fundo BRADESCO FI REFERENCIADO DI PREMIUM (03.399.411/0001-90).	GERAF / COFIN, com supervisão do COMIV	15/01/2023
	b) Recursos Atuais: Zerar posição nos fundos alocados em RF (art. 7º III-a) nas instituições Caixa/BB/Safra/Icatu, migrando para o Bradesco DI Premium.	GERAF / COFIN, com supervisão do COMIV	15/01/2023
FFIN (Executivo, ALE, TCE, TJA, MPE, DPE, FPPM)	Aplicar os recursos no fundo Bradesco Maxi Poder Público ou CDB Fácil Bradesco, facilitando a operacionalização dos pagamentos das folhas de inativos e pensionistas desses órgãos. Devem ser observados os limites para aplicação conforme legislação vigente.	GERAF / COFIN, com supervisão do COMIV	15/01/2023
RECURSOS COMPREV	Novos recursos aplicar no fundo Bradesco Maxi Poder Público.	GERAF / COFIN, com supervisão do COMIV	15/01/2023
DISPONIBILIDADES DA TAXA DE ADMINISTRAÇÃO	Os Novos Recursos devem ser aplicados no fundo Maxi Poder Público ou CDB Fácil Bradesco.	GERAF / COFIN, com supervisão do COMIV	15/01/2023

Quadro 47.

Nota: O Plano de Ação Mensal refere-se às ações programadas para o próximo período conforme registro em Ata de Reunião do Comitê.

Documento Assinado por: ALAN CYNARA B NASCIMENTO em 20/12/2022 09:05:54
 Documento Assinado por: CLAUDINEI SOARES em 20/12/2022 09:33:33
 Documento Assinado por: MARCOS ROBERTO NASCIMENTO DE SOUZA em 20/12/2022 09:45:21
 Documento Assinado por: WELLINGTON GUIMARAES BENTES em 20/12/2022 10:09:03
 Documento Assinado por: BRUNO RENE DA SILVA BARROSO em 20/12/2022 10:16:06

Documento assinado eletronicamente 242366/2022

AMAZONPREV - FUNDO PREVIDENCIÁRIO DO ESTADO DO AMAZONAS

Acesse: <https://www.portaldossegurado.am.gov.br/validar>

e valide o código: MfCymZy2



RELATÓRIOS - 2022

RELATÓRIO DE RISCOS FPREV - AMAZONPREV

Documento Assinado por: BRUNO DAMASCENO COSTA NOVO em 20/12/2022 10:19:02

Documento Assinado por: ALAN CYNARA B NASCIMENTO em 20/12/2022 09:05:54

Documento Assinado por: CLAUDINEI SOARES em 20/12/2022 09:33:33

Documento Assinado por: MARCOS ROBERTO NASCIMENTO DE SOUZA em 20/12/2022 09:45:21

Documento Assinado por: WELLINGTON GUIMARAES BENTES em 20/12/2022 10:09:03

Documento Assinado por: BRUNO RENE DA SILVA BARROSO em 20/12/2022 10:16:06

Documento assinado eletronicamente 242366/2022

AMAZONPREV - FUNDO PREVIDENCIÁRIO DO ESTADO DO AMAZONAS

Acesse: <https://www.portaldosegurado.am.gov.br/validar>

e valide o código: MjCymZy2



Relatório de Investimentos – Novembro/2022

TOTAL RENDA FIXA	RS 4.493.009.791,02
TOTAL RENDA VARIÁVEL	RS 1.764.047.151,37
TOTAL INVESTIMENTOS NO EXTERIOR	RS 307.105.706,30
TOTAL GERAL DAS APLICAÇÕES	RS 6.564.162.648,69

SEGMENTO DE APLICAÇÃO - RENDA FIXA art. 7º, inciso I, "a"	SALDO ATUAL	Volatilidade 12M	VaR 95% 12M	MáxDrowdown 12M	12M	nov/22	2022
					RETORNO	RETORNO	RETORNO
TÍTULOS PÚBLICOS DO TESOUREIRO	RS 2.772.466.968,18						
TOTAL - art. 7º, inciso I, "a"	RS 2.772.466.968,18						
SEGMENTO DE APLICAÇÃO - RENDA FIXA art. 7º, inciso I, "b"	SALDO ATUAL	Volatilidade 12M	VaR 95% 12M	MáxDrowdown 12M	12M	nov/22	2022
					RETORNO	RETORNO	RETORNO
BB Prev RF Tit Publ VII FI	RS 7.798.352,18	1,44%	0,15%	-0,91	13,38%	1,00%	12,72%
Caixa FI Brasil 2024 VI Tp RF	RS 54.472.245,29	5,02%	0,51%	-2,90	2,61%	-0,52%	1,74%
Safra Sob Reg Proprio Fc FI RF RefDI	RS 182.512.383,86	0,11%	0,01%	0,00	11,89%	1,00%	11,06%
Itau Instit Alocacao Dinamica RF FICFI	RS 98.510,13	2,92%	0,30%	-0,74	9,16%	-1,03%	8,23%
TOTAL - art. 7º, inciso I, "b"	RS 244.881.491,46						
SEGMENTO DE APLICAÇÃO - RENDA FIXA art. 7º, inciso III, "a"	SALDO ATUAL	Volatilidade 12M	VaR 95% 12M	MáxDrowdown 12M	12M	nov/22	2022
					RETORNO	RETORNO	RETORNO
Bradesco FI RF Maxi Poder Publico	RS 17.105,99	0,11%	0,01%	0,00	11,37%	0,95%	10,61%
Bradesco FI RF RefDI Premium	RS 109.676.488,26	0,11%	0,01%	0,00	12,60%	1,06%	11,70%
Caixa FI Brasil RF RefDI LP	RS 208.547.565,00	0,12%	0,01%	0,00	12,23%	1,04%	11,39%
Itau Soberano RF Simples Fc	RS 102.463.090,06	0,10%	0,01%	0,00	11,96%	1,01%	11,12%
Icatu Vanguarda RF FI Plus LP	RS 108.434.621,88	0,33%	0,03%	-0,03	12,33%	0,95%	11,46%
BB Prev RF RefDI LP Perfil Fc	RS 289.606.213,85	0,10%	0,01%	0,00	12,23%	1,02%	11,34%
TOTAL - art. 7º, inciso III, "a"	RS 818.745.085,04						
SEGMENTO DE APLICAÇÃO - RENDA FIXA art. 7º, inciso V, "b"	SALDO ATUAL	Volatilidade 12M	VaR 95% 12M	MáxDrowdown 12M	12M	nov/22	2022
					RETORNO	RETORNO	RETORNO
Icatu Vang FI RF Inflacao Cred Priv LP	RS 2.236.339,00	3,42%	0,35%	-1,68	11,04%	-0,38%	9,82%
Mag Cred Priv FI RF LP	RS 61.737.702,93	0,14%	0,01%	0,00	13,19%	1,09%	12,25%
Sant RF Cred Priv Crescimento Inst FI LP	RS 119.500.510,90	0,16%	0,02%	-0,02	13,06%	1,08%	12,19%
BTG Pact Cre Cor I Fc FI RF Cred Priv LP	RS 98.649.141,11	0,21%	0,02%	-0,01	13,72%	1,11%	12,89%
Porto Seguro FI RF Refêr DI Cred Priv	RS 145.463.980,25	0,11%	0,01%	0,00	12,77%	1,09%	11,90%
Bnpp Match DI FI RF RefCred Priv	RS 71.970.030,75	0,12%	0,01%	0,00	12,70%	1,07%	11,83%
Rio Bravo Cred Priv FI RF	RS 12.283.397,93	0,20%	0,02%	-0,07	13,12%	1,06%	12,20%
Itau High Grade RF Cred Priv Fc	RS 145.075.143,47	0,15%	0,02%	0,00	13,05%	1,15%	12,14%
TOTAL - art. 7º, inciso V, "b"	RS 656.916.246,34						

Quadro 1.

Fonte: Economatica, base Extratos de Posição Mensal dos Investimentos – FPREV Amazonprev.

Documento Assinado por: BRUNO DAMASCENO COSTA NOVO em 20/12/2022 10:19:02

Documento Assinado por: ALAN CYNARA B NASCIMENTO em 20/12/2022 09:05:54

Documento Assinado por: CLAUDINEI SOARES em 20/12/2022 09:33:33

Documento Assinado por: MARCOS ROBERTO NASCIMENTO DE SOUZA em 20/12/2022 09:45:21

Documento Assinado por: WELLINGTON GUIMARAES BENTES em 20/12/2022 10:09:03

Documento Assinado por: BRUNO RENE DA SILVA BARROSO em 20/12/2022 10:16:06

Documento assinado eletronicamente 242366/2022

AMAZONPREV - FUNDO PREVIDENCIÁRIO DO ESTADO DO AMAZONAS

Acesse: <https://www.portaldosegurado.am.gov.br/validar>

e valide o código: MfCyMzY2



Relatório de Investimentos – Novembro/2022

SEGMENTO DE APLICAÇÃO - RENDA VARIÁVEL art. 8º, inciso I, "a"	SALDO ATUAL	Volatilidade 12M	VaR 95% 12M	MáxDrawdown 12M	12M	nov/22	2022
					RETORNO	RETORNO	RETORNO
BB Ações Valor FICFIA	R\$ 121.536.411,35	20,30%	2,10%	-6,21	3,02%	-3,00%	-1,02%
Bradesco FIA Mid Small Caps	R\$ 115.281.869,23	25,90%	2,67%	-9,99	-2,12%	-10,64%	-5,79%
BTG Pactual Absolut Institucional Fc FIA	R\$ 191.658.193,83	23,69%	2,45%	-13,79	-2,34%	-8,09%	-1,66%
Icatu Vanguarda Dividendos FIA	R\$ 83.352.591,58	18,90%	1,95%	-20,09	8,98%	-2,16%	7,98%
Itau Acoes Dunamis Fc	R\$ 132.878.256,90	19,98%	2,06%	-16,21	4,31%	-8,52%	3,30%
Itau Small Cap Valuation Fc Acoes	R\$ 71.031.977,10	24,04%	2,48%	-12,69	-3,72%	-9,33%	-6,99%
Az Quest Small Mid Caps Inst Fc de FIA	R\$ 71.638.184,39	19,27%	1,99%	-7,02	-4,23%	-9,24%	-6,31%
Occam Fc de FIA	R\$ 122.401.485,27	19,94%	2,06%	-17,91	11,13%	-5,26%	7,38%
Vinci Mosaico Institucional FIA	R\$ 98.012.441,82	22,76%	2,35%	-10,06	0,47%	-8,87%	0,35%
Vinci Selection Equities FIA	R\$ 42.066.541,94	18,45%	1,91%	-15,19	6,27%	-6,99%	3,52%
Brasil Capital Rp Inst Fc de FIA	R\$ 44.960.253,60	22,45%	2,32%	-9,64	-1,99%	-5,43%	-4,31%
Daycoval Ibovespa Ativo FIA	R\$ 18.736.327,27	21,43%	2,21%	-7,78	13,22%	-4,54%	8,66%
Cx FIC FIA BR Acoes Livre Quantitativo	R\$ 32.640.961,97	18,84%	1,95%	-12,99	11,15%	-3,88%	5,08%
Guepardo Institucional FIC FIA	R\$ 80.733.998,58	22,45%	2,32%	-17,19	7,24%	-8,32%	7,61%
Trigono Flagship Institucional Fc de FIA	R\$ 50.177.516,95	22,82%	2,36%	-20,25	17,05%	-2,23%	6,79%
Tarpon Gt Institucional Fc FIA	R\$ 71.532.696,03	20,50%	2,12%	-20,62	31,49%	-10,24%	20,55%
4um Small Caps FIA	R\$ 40.403.117,17	25,18%	2,60%	-17,23	-3,36%	-13,64%	-10,47%
BB Acoes Selecao Fatorial Fc FI	R\$ 51.078.076,69	20,94%	2,16%	-6,19	5,49%	-4,00%	1,86%
Trigono Delphos Income Inst Fc de FIA	R\$ 4.885.507,22	23,44%	2,42%	-20,72	27,64%	-1,10%	17,20%
4um Marlin Dividendos FIA	R\$ 4.242.524,53	17,91%	1,85%	-13,33	7,00%	-6,05%	5,90%
Constancia Fundamento FIA	R\$ 41.347.694,94	18,94%	1,96%	-14,26	8,71%	-7,37%	5,41%
Claritas Valor Feeder Fc FIA	R\$ 14.448.765,99	21,62%	2,23%	-17,54	15,99%	-6,63%	10,93%
ARX Income Inst Fc FIA	R\$ 68.424.189,26	20,21%	2,09%	-5,75	3,91%	-4,94%	0,50%
TOTAL - art. 8º, inciso I, "a"	R\$ 1.573.469.583,61						

Quadro 2.

Fonte: Economática, base Extratos de Posição Mensal dos Investimentos – FPREV Amazonprev.

Documento Assinado por: ALAN CYNARA B NASCIMENTO em 20/12/2022 09:05:54
Documento Assinado por: CLAUDINEI SOARES em 20/12/2022 09:33:33
Documento Assinado por: MARCOS ROBERTO NASCIMENTO DE SOUZA em 20/12/2022 09:45:21
Documento Assinado por: WELLINGTON GUIMARAES BENTES em 20/12/2022 10:09:03
Documento Assinado por: BRUNO REINE DA SILVA BARROSO em 20/12/2022 10:16:06

Documento assinado eletronicamente 242366/2022

AMAZONPREV - FUNDO PREVIDENCIÁRIO DO ESTADO DO AMAZONAS

Acesse: <https://www.portaldosegurado.am.gov.br/validar>

e valide o código: MfCyMzY2



Relatório de Investimentos – Novembro/2022

					12M	nov/22	2022
SEGMENTO DE APLICAÇÃO - INVESTIMENTO NO EXTERIOR art 9º - A - II - Sufixo Investimento no Exterior	SALDO ATUAL	Volatilidade 12M	VaR 95% 12M	MáxDrowdown 12M	RETORNO	RETORNO	RETORNO
BB Mult Global Select Equity Ie FI	R\$ 47.431.727,99	25,02%	2,59%	-1,87	-15,30%	7,49%	-18,56%
Sant Global Equi Dolar Mas Mult Ie Fc FI	R\$ 45.771.735,48	21,76%	2,26%	-1,92	-23,25%	7,14%	-23,92%
Schroder Sust Acoes Glob Fc FIA Ie	R\$ 25.010.046,68	25,20%	2,61%	-1,89	-21,14%	8,16%	-22,41%
Genial Ms Us Growth Fc FIA Ie	R\$ 13.796.522,63	58,61%	6,09%	0,00	-65,11%	-5,37%	-59,91%
Genial Ms Global Brands Fc FIA Ie	R\$ 32.241.790,80	25,43%	2,63%	-1,75	-18,42%	6,72%	-22,10%
TOTAL - art 9º - A - II - Sufixo Investimento no Exterior	R\$ 164.251.823,58						
					12M	nov/22	2022
SEGMENTO DE APLICAÇÃO - INVESTIMENTO NO EXTERIOR TOTAL art 9º - A - III - BDR Nível I	SALDO ATUAL	Volatilidade 12M	VaR 95% 12M	MáxDrowdown 12M	RETORNO	RETORNO	RETORNO
BB Acoes Esg Is FIA -Bdr Nível I	R\$ 59.530.145,18	25,08%	2,61%	-2,51	-19,03%	6,41%	-21,38%
Itau Bdr Nível I Acoes Fc	R\$ 37.117.636,77	22,90%	2,38%	-3,43	-9,90%	4,36%	-11,75%
Safra Consumo Americano FIA Bdr Nível I	R\$ 46.206.100,77	26,52%	2,75%	-2,45	-24,46%	6,55%	-26,98%
TOTAL - TOTAL art 9º - A - III - BDR Nível I	R\$ 142.853.882,72						
					12M	nov/22	2022
SEGMENTO DE APLICAÇÃO - FUNDOS ESTRUTURADOS TOTAL art 10º, I, "a"	SALDO ATUAL	Volatilidade 12M	VaR 95% 12M	MáxDrowdown 12M	RETORNO	RETORNO	RETORNO
Safra S&P Reais Pb Fc FI Mult	R\$ 33.222.136,02	23,84%	2,46%	-2,85	-2,45%	5,94%	-7,47%
BTG Pactual S&P 500 Brl FI Mult	R\$ 34.482.248,57	23,89%	2,47%	-3,02	2,01%	6,20%	-3,29%
Itau Private Mult S&P500 Brl Fc	R\$ 157.793,15	24,05%	2,48%	-2,86	-2,34%	6,06%	-7,47%
Cx Fc Cap Prot Bolsa de Valores IV Mult	R\$ 15.540.161,04			-1,54		-0,07%	
Cx Fc Cap Prot Bols de Valores V Mult LP	R\$ 16.648.298,98			0,00		-0,08%	
Rio Bravo Protecao II FI Mult	R\$ 10.343.379,54			0,00		-0,77%	
Rio Bravo Protecao FI Mult	R\$ 15.342.706,86			-5,79		-0,74%	
TOTAL - art. 10º, inciso I, "a"	R\$ 125.736.724,16						
					12M	nov/22	2022
SEGMENTO DE APLICAÇÃO - FUNDOS ESTRUTURADOS TOTAL art 10º, I, "b"	SALDO ATUAL	Volatilidade 12M	VaR 95% 12M	MáxDrowdown 12M	RETORNO	RETORNO	RETORNO
BTG Pactual Economia Real FI Partic Mult	R\$ 35.256.952,00			-1,46	57,42%	-0,10%	57,98%
Kinea P e V Feede Inst I FIP Mult	R\$ 16.223.398,60			-12,35		-2,10%	
Vinci Strategic Partners I FIP Mult Cl A	R\$ 998.994,63			-19,47		13,81%	
BTG Pa Inv de Im FI Participac Mult Cl A	R\$ 12.361.498,37			-1,68	6,09%	-1,78%	6,71%
TOTAL - art. 10º, inciso I, "b"	R\$ 64.840.843,60						

Quadro 3.

Fonte: Economática, base Extratos de Posição Mensal dos Investimentos – FPREV Amazonprev.

Nota 1: VOLATILIDADE: Volatilidade é o nome que se dá ao Desvio Padrão dos retornos de um ativo. Dessa forma, a Volatilidade mede o quanto os retornos diários se afastam do retorno médio do período analisado. Assim sendo, uma Volatilidade alta representa maior risco, visto que os preços do ativo tendem a se afastar mais de seu valor médio.

Nota 2: VALUE at RISK (95%): Sintetiza a maior perda esperada para a Carteira no intervalo de um dia. Seu cálculo baseia-se na média e no desvio padrão dos retornos diários da Carteira, e supõe que estes seguem uma distribuição normal.

Documento Assinado por: ALAN CYNARA B NASCIMENTO em 20/12/2022 09:05:54
 Documento Assinado por: CLAUDINEI SOARES em 20/12/2022 09:33:33
 Documento Assinado por: MARCOS ROBERTO NASCIMENTO DE SOUZA em 20/12/2022 09:45:21
 Documento Assinado por: WELLINGTON GUIMARAES BENTES em 20/12/2022 10:09:03
 Documento Assinado por: BRUNO REINE DA SILVA BARROSO em 20/12/2022 10:16:06

Documento assinado eletronicamente 242366/2022
 AMAZONPREV - FUNDO PREVIDENCIÁRIO DO ESTADO DO AMAZONAS
 Acesso: <https://www.portaldosegurado.am.gov.br/validar>
 e valide o código: MfCyMzYz



Relatório de Investimentos – Novembro/2022

Dado o Desempenho da Carteira nos últimos 12 meses, estima-se com 95% de confiança que, se houver uma perda de um dia para o outro, o prejuízo médio da carteira será de 4,63%.

Nota 3: DRAWDOWN: Auxilia a determinar o risco de um investimento ao medir seu declínio desde o valor máximo alcançado pelo ativo, até o valor mínimo atingido em determinado período de tempo. Para determinar o percentual de queda, o Draw-Down é medido desde que a desvalorização começa até se atingir um novo ponto de máximo, garantindo, dessa forma, que a mínima da série representa a maior queda ocorrida no período. Quanto mais negativo o número, maior a perda ocorrida e, conseqüentemente, maior o risco do ativo. Já um Draw-Down igual a zero, indica que não houve desvalorização do ativo ao longo do período avaliado.

Nota 4: ÍNDICE SHARPE: Quantifica a relação entre a Volatilidade da Carteira e seu retorno excedente a um ativo livre de risco, nesse caso, o CDI. Assim, esse indicador aponta o percentual de rentabilidade que a Carteira teve acima do CDI devido à sua maior exposição ao risco. Logo, quanto maior o Sharpe, melhor o desempenho da Carteira, enquanto valores negativos significam que o CDI superou a rentabilidade da Carteira no período. Sua função é mensurar a relação risco x retorno de uma aplicação, de modo que seu valor representa quanto você ganha em termos percentuais para cada 1,00% de risco assumido acima do CDI. Valores acima de 0,5 costumam ser adequados.

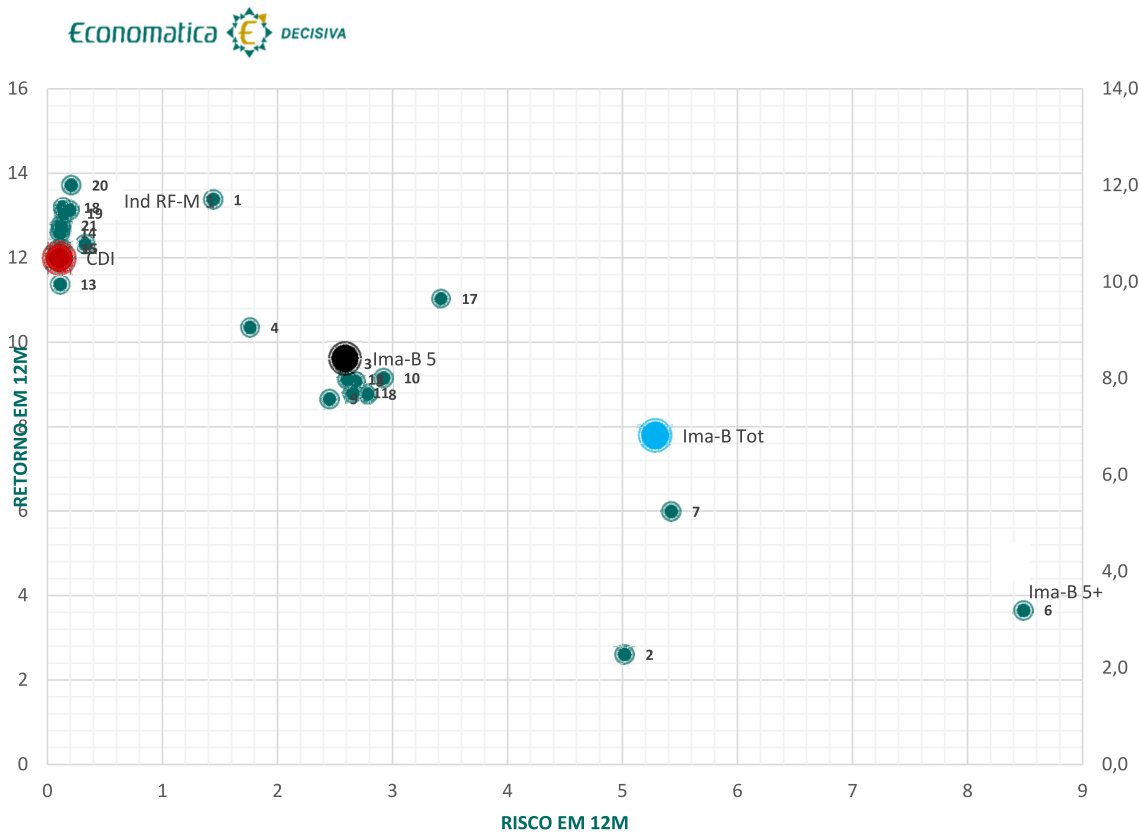


Gráfico 1: Art. 7º Resolução CMN nº. 4.963/2021 - Análise Risco x Retorno (12 M)

Documento assinado por: BRUNO DAMASCENO COSTA NOVO em 20/12/2022 10:19:02
 Documento Assinado por: ALAN CYNARA B NASCIMENTO em 20/12/2022 09:05:54
 Documento Assinado por: CLAUDINEI SOARES em 20/12/2022 09:33:33
 Documento Assinado por: MARCOS ROBERTO NASCIMENTO DE SOUZA em 20/12/2022 09:45:21
 Documento Assinado por: WELLINGTON GUIMARAES BENTES em 20/12/2022 10:09:03
 Documento Assinado por: BRUNO RENE DA SILVA BARROSO em 20/12/2022 10:16:06

Documento assinado eletronicamente 242366/2022
 AMAZONPREV - FUNDO PREVIDENCIÁRIO DO ESTADO DO AMAZONAS
 Acesso: <https://www.portaldossegurado.am.gov.br/validar>
 e valide o código: MfCyMzY2



Relatório de Investimentos – Novembro/2022

Nº	art.	Fundos	Retorno	Volatilidade	Prazo conversão resgate	Prazo pgto resgate
1	art. 7º, inciso I, "b"	BB Prev RF Tit Publ VII FI	13,38	1,44	D+000	D+000
2	art. 7º, inciso I, "b"	Caixa FI Brasil 2024 VI Tp RF	2,61	5,02	D+000	D+000
3	art. 7º, inciso I, "b"	FI Caixa Brasil Ima B 5 Tp RF LP	9,50	2,57	D+000	D+000
4	art. 7º, inciso I, "b"	Caixa FIC Brasil Gestao Estrategica RF	10,36	1,76	D+000	D+000
5	-	Icatu Vanguarda Inflacao Curta FI RF LP	9,09	2,68	D+000	D+001
6	-	Icatu Vang Inflacao Longa FI RF LP	3,66	8,48	D+000	D+001
7	-	Safra Ima Institucional Fc FI RF	6,00	5,42	D+003	D+004
8	art. 7º, inciso I, "b"	BB Prev RF Idka 2 FI	8,77	2,79	D+001	D+001
9	art. 7º, inciso I, "b"	BB Prev RF Alocacao Ativa Fcfi	8,67	2,45	D+003	D+003
10	art. 7º, inciso I, "b"	Itau Instit Alocacao Dinamica RF FICFI	9,16	2,92	D+000	D+001
11	art. 7º, inciso III, "a"	Bradesco Fc FI RF Alocacao Dinamica	8,81	2,65	D+003	D+004
12	art. 7º, inciso III, "a"	Bradesco Inst FICFI RF Ima B 5	9,12	2,60	D+001	D+001
13	art. 7º, inciso III, "a"	Bradesco FI RF Maxi Poder Publico	11,37	0,11	D+000	D+000
14	art. 7º, inciso III, "a"	Bradesco FI RF Ref DI Premium	12,60	0,11	D+000	D+000
15	art. 7º, inciso III, "a"	Caixa FI Brasil RF Ref DI LP	12,23	0,12	D+000	D+000
16	art. 7º, inciso III, "a"	BB Prev RF Ref DI LP Perfil Fc	12,23	0,10	D+000	D+000
17	art. 7º, inciso V, "b"	Icatu Vang FI RF Inflacao Cred Priv LP	11,04	3,42	D+005	D+006
18	art. 7º, inciso V, "b"	Mag Cred Priv FI RF LP	13,19	0,14	D+000	D+001
19	art. 7º, inciso V, "b"	Sant RF Cred Priv Crescimento Inst FI LP	13,06	0,16	D+000	D+001
20	art. 7º, inciso V, "b"	BTG Pact Cre Cor I Fc FI RF Cred Priv LP	13,72	0,21	D+030	D+031
21	art. 7º, inciso V, "b"	Porto Seguro FI RF Refer DI Cred Priv	12,77	0,11	D+000	D+000
22	art. 7º, inciso V, "b"	Itau High Grade RF Cred Priv Fc	13,05	0,15	D+000	D+000
23	art. 7º, inciso III, "a"	Itau Soberano RF Simples Fc	11,96	0,10	D+000	D+000
24	art. 7º, inciso I, "b"	Safra Sob Reg Proprio Fc FI RF Ref DI	11,89	0,11	D+000	D+000
25	art. 7º, inciso III, "a"	Icatu Vanguarda RF FI Plus LP	12,33	0,33	D+000	D+001
26	art. 7º, inciso V, "b"	Bnpp Match DI FI RF Ref Cred Priv	12,70	0,12	D+000	D+000
27	art. 7º, inciso V, "b"	Rio Bravo Cred Priv FI RF	13,12	0,20	D+000	D+001

Quadro 4. Legenda Gráfico 1.

Documento Assinado por: ALAN CYNARA B NASCIMENTO em 20/12/2022 09:05:54
 Documento Assinado por: CLAUDINEI SOARES em 20/12/2022 09:33:33
 Documento Assinado por: MARCOS ROBERTO NASCIMENTO DE SOUZA em 20/12/2022 09:45:21
 Documento Assinado por: WELLINGTON GUIMARAES BENTES em 20/12/2022 10:09:03
 Documento Assinado por: BRUNO RENE DA SILVA BARROSO em 20/12/2022 10:16:06

Documento assinado eletronicamente 242366/2022

AMAZONPREV - FUNDO PREVIDENCIÁRIO DO ESTADO DO AMAZONAS
 Acesse: <https://www.portaldossegurado.am.gov.br/validar>
 e valide o código: MjCyMzYz



Relatório de Investimentos – Novembro/2022



Gráfico 2: Art. 8º Resolução CMN nº. 4.963/2021 - Análise Risco x Retorno (12 M)

Nº	art.	Fundos	Código	Retorno	Volatilidade	Prazo conversão resgate	Prazo pgto resgate
1	art. 8º, inciso I, "a"	BB Ações Valor FICFIA	458236<BraNa>	3,02	20,30	D+030	D+032
2	art. 8º, inciso I, "a"	Bradesco FIA Mid Small Caps	131679<BraNa>	-2,12	25,90	D+001	D+003
3	art. 8º, inciso I, "a"	BTG Pactual Absolut Institucional Fc FIA	252311<BraNa>	-2,34	23,69	D+030	D+032
4	art. 8º, inciso I, "a"	Caixa FIA Consumo	302198<BraNa>	-22,23	27,24	D+001	D+003
5	art. 8º, inciso I, "a"	Icatu Vanguarda Dividendos FIA	173126<BraNa>	8,98	18,90	D+001	D+003
6	art. 8º, inciso I, "a"	Itau Acoes Dunamis Fc	423701<BraNa>	4,31	19,98	D+021	D+023
7	art. 8º, inciso I, "a"	Itau Fof Rpi Acoes Ibovespa Ativo Fc	208507<BraNa>	8,99	20,29	D+002	D+004
8	art. 8º, inciso I, "a"	Itau Institucional Acoes Phoenix Fc	424838<BraNa>	-4,58	22,82	D+021	D+023
9	art. 8º, inciso I, "a"	Itau Small Cap Valuation Fc Acoes	025127<BraNa>	-3,72	24,04	D+001	D+003
10	art. 8º, inciso I, "a"	Sant Selecao Cresc Senior Acoes Fc FI	053872<BraNa>	8,37	20,95	D+001	D+003
11	art. 8º, inciso I, "a"	Santander FI Ibovespa Ativo Instit Acoes	055840<BraNa>	9,10	20,95	D+001	D+003
12	art. 8º, inciso I, "a"	Sant Selecao Crescimento Acoes Fc FI	464066<BraNa>	8,38	20,92	D+027	D+029
13	art. 8º, inciso I, "a"	Az Quest Small Mid Caps Inst Fc de FIA	520772<BraNa>	-4,23	19,27	D+027	D+029
14	art. 8º, inciso I, "a"	Occam Fc de FIA	378100<BraNa>	11,13	19,94	D+001	D+003
15	art. 8º, inciso I, "a"	Sul America Equities FIA	255173<BraNa>	4,37	21,14	D+001	D+003
16	art. 8º, inciso I, "a"	BTG Pactual Dividendos FIC FIA	206032<BraNa>	9,20	19,11	D+001	D+003
17	art. 8º, inciso I, "a"	Vinci Mosaico Institucional FIA	453099<BraNa>	0,47	22,76	D+001	D+003
18	art. 8º, inciso I, "a"	Vinci Selection Equities FIA	320196<BraNa>	6,27	18,45	D+060	D+062
19	art. 8º, inciso I, "a"	Brasil Capital Rp Inst Fc de FIA	586013<BraNa>	-1,99	22,45	D+030	D+032
20	art. 8º, inciso I, "a"	Bnpp Action Fc FIA	287393<BraNa>	10,40	20,79	D+027	D+029
21	art. 8º, inciso I, "a"	Daycoval Ibovespa Ativo FIA	289140<BraNa>	13,22	21,43	D+012	D+014
22	art. 8º, inciso I, "a"	Cx FIC FIA BR Acoes Livre Quantitativo	503452<BraNa>	11,15	18,84	D+013	D+015
23	art. 8º, inciso I, "a"	Gueparado Institucional FIC FIA	214019<BraNa>	7,24	22,45	D+030	D+032
24	art. 8º, inciso I, "a"	Trigono Flagship Institucional Fc de FIA	539961<BraNa>	17,05	22,82	D+030	D+032
25	art. 8º, inciso I, "a"	Tarpon Gt Institucional Fc FIA	522775<BraNa>	31,49	20,50	D+030	D+032
26	art. 8º, inciso I, "a"	4um Small Caps FIA	213691<BraNa>	-3,36	25,18	D+017	D+020
27	art. 8º, inciso I, "a"	BB Acoes Selecao Fatorial Fc FI	155942<BraNa>	5,49	20,94	D+001	D+003
28	art. 8º, inciso I, "a"	Trigono Delphos Income Inst Fc de FIA	603783<BraNa>	27,64	23,44	D+030	D+032
29	art. 8º, inciso I, "a"	4um Marlin Dividendos FIA	213705<BraNa>	7,00	17,91	D+001	D+004
30	art. 8º, inciso I, "a"	Constancia Fundamento FIA	236942<BraNa>	8,71	18,94	D+014	D+015
31	art. 8º, inciso I, "a"	ARX Income Inst Fc FIA	561371<BraNa>	3,91	20,21	D+001	D+003
32	art. 8º, inciso I, "a"	Claritas Valor Feeder Fc FIA	245755<BraNa>	15,99	21,62	D+031	D+033

Quadro 5. Legenda Gráfico 2.

Documento Assinado por: BRUNO DAMASCENO COSTA NOVO em 20/12/2022 10:19:02
 Documento Assinado por: ALAN CYNARA B NASCIMENTO em 20/12/2022 09:05:54
 Documento Assinado por: CLAUDINEI SOARES em 20/12/2022 09:33:33
 Documento Assinado por: MARCOS ROBERTO NASCIMENTO DE SOUZA em 20/12/2022 09:45:21
 Documento Assinado por: WELLINGTON GUIMARAES BENTES em 20/12/2022 10:09:03
 Documento Assinado por: BRUNO REINE DA SILVA BARROSO em 20/12/2022 10:16:06

Documento assinado eletronicamente 242366/2022
 AMAZONPREV - FUNDO PREVIDENCIÁRIO DO ESTADO DO AMAZONAS
 Acesso: <https://www.portaldosegurado.am.gov.br/validar>
 e valide o código: MfCyMzY2



Relatório de Investimentos – Novembro/2022

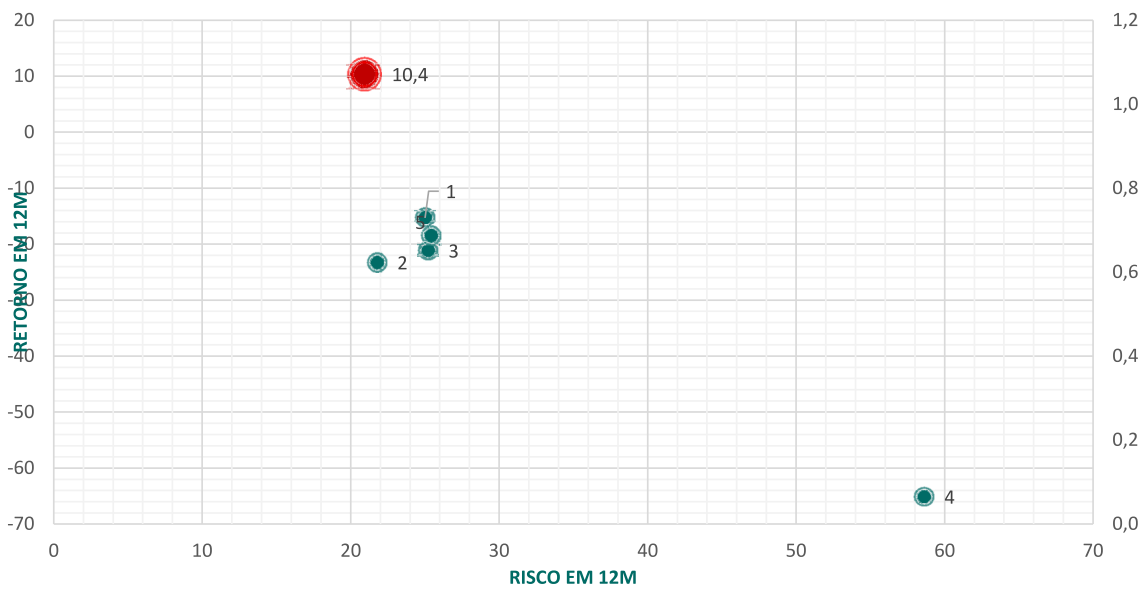


Gráfico 3: Art. 9-A-IIº Resolução CMN nº. 4.963/2021 - Análise Risco x Retorno (12 M)

Nº	art.	Fundos	Retorno	Volatilidade	Prazo conversão resgate	Prazo pgto resgate
1	art 9º - A - II - Sufixo Investimento no Exterior	BB Mult Global Select Equity Ie FI	-15,30	25,02	D+001	D+005
2	art 9º - A - II - Sufixo Investimento no Exterior	Sant Global Equi Dolar Mas Mult Ie Fc FI	-23,25	21,76	D+001	D+008
3	art 9º - A - II - Sufixo Investimento no Exterior	Schroder Sust Acoes Glob Fc FIA Ie	-21,14	25,20	D+001	D+004
4	art 9º - A - II - Sufixo Investimento no Exterior	Genial Ms Us Growth Fc FIA Ie	-65,11	58,61	D+001	D+006
5	art 9º - A - II - Sufixo Investimento no Exterior	Genial Ms Global Brands Fc FIA Ie	-18,42	25,43	D+001	D+006

Quadro 6. Legenda Gráfico 3.

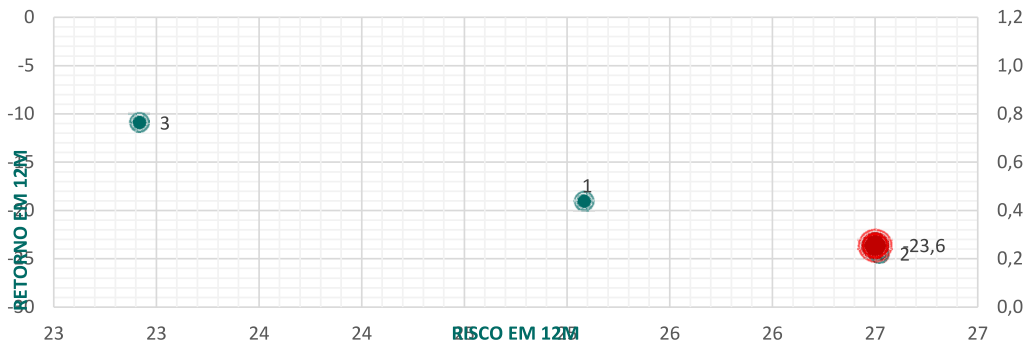


Gráfico 4: Art. 9-A-IIIº Resolução CMN nº. 4.963/2021 - Análise Risco x Retorno (12 M)

Nº	art.	Fundos	Retorno	Volatilidade	Prazo conversão resgate	Prazo pgto resgate
1	art 9º - A - III - BDR Nível I	BB Acoes Esg Is FIA -Bdr Nível I	-19,03	25,08	D+001	D+004
2	art 9º - A - III - BDR Nível I	Safra Consumo Americano FIA Bdr Nível I	-24,46	26,52	D+001	D+004
3	art 9º - A - III - BDR Nível I	Itau Acoes Bdr Nível I Fc	-10,90	22,92	D+001	D+003

Quadro 7. Legenda Gráfico 4.

Documento Assinado por: BRUNO DAMASCENO COSTA NOVO em 20/12/2022 10:19:02

Documento Assinado por: ALAN CYNARA B NASCIMENTO em 20/12/2022 09:05:54

Documento Assinado por: CLAUDINEI SOARES em 20/12/2022 09:33:33

Documento Assinado por: MARCOS ROBERTO NASCIMENTO DE SOUZA em 20/12/2022 09:45:21

Documento Assinado por: WELLINGTON GUIMARAES BENTES em 20/12/2022 10:09:03

Documento Assinado por: BRUNO REINE DA SILVA BARROSO em 20/12/2022 10:16:06

Documento assinado eletronicamente 242366/2022

AMAZONPREV - FUNDO PREVIDENCIÁRIO DO ESTADO DO AMAZONAS

Acesse: <https://www.portaldosegurado.am.gov.br/validar> e valide o código: MfCyMzY2



Relatório de Investimentos – Novembro/2022

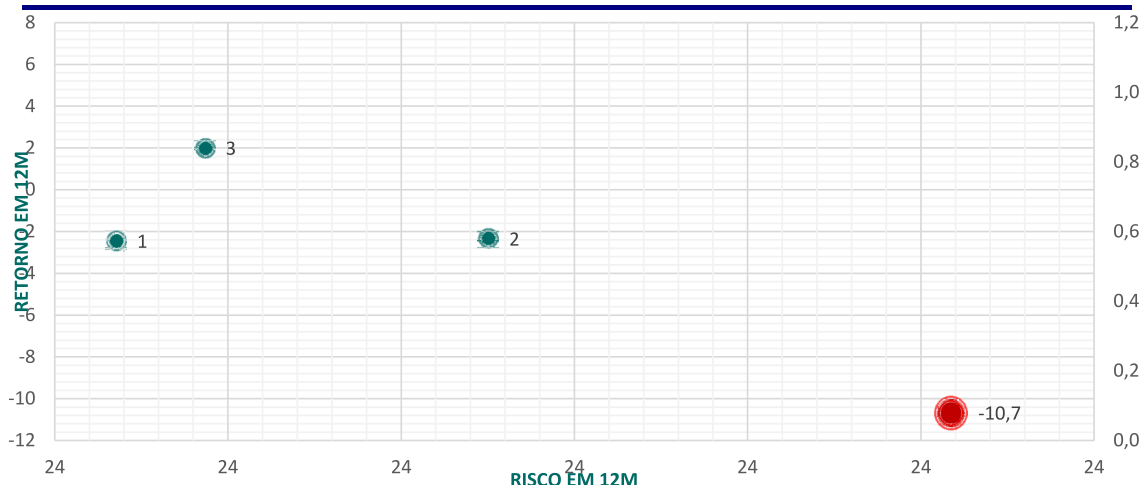


Gráfico 5: Art. 10º Resolução CMN nº. 4.963/2021 - Análise Risco x Retorno (12 M)

Nº	art.	Fundos	Retorno	Volatilidade	Prazo conversão resgate	Prazo pgto resgate
1	art. 10º, inciso I, "a"	Safra S&P Reais Pb Fc FI Mult	-2,45	23,84	D+001	D+002
2	art. 10º, inciso I, "a"	Itau Private Mult S&P500 Bri Fc	-2,34	24,05	D+000	D+001
3	art. 10º, inciso I, "a"	BTG Pactual S&P 500 Bri FI Mult	2,01	23,89	D+000	D+002
4	art. 10º, inciso I, "a"	Cx Fc Cap Prot Bolsa de Valores IV Mult	-2,45	23,84	D+000	D+002
5	art. 10º, inciso I, "a"	Rio Bravo Protecao FI Mult	-2,45	23,84	D+001	D+003
6	art. 10º, inciso I, "a"	Rio Bravo Protecao II FI Mult	-2,45	23,84	D+001	D+003
7	art. 10º, inciso I, "b"	Vinci Strategic Partners I FIP Mult Cl A	-	-	-	-
8	art. 10º, inciso I, "a"	Cx Fc Cap Prot Bols de Valores V Mult LP	-2,45	23,84	D+000	D+002
9	art. 10º, inciso I, "b"	Kinea P e V Feede Inst I FIP Mult	-	-	-	-
10	art. 10º, inciso I, "b"	Vinci Strategic Partners I FIP Mult Cl A	-	-	-	-
11	art. 10º, inciso I, "b"	BTG Pa Inv de Im FI Participac Mult Cl A	6,09	-	-	-

Quadro 8. Legenda Gráfico 5.

Documento Assinado por: BRUNO DAMASCENO COSTA NOVO em 20/12/2022 10:19:02

Documento Assinado por: ALAN CYNARA B NASCIMENTO em 20/12/2022 09:05:54

Documento Assinado por: CLAUDINEI SOARES em 20/12/2022 09:33:33

Documento Assinado por: MARCOS ROBERTO NASCIMENTO DE SOUZA em 20/12/2022 09:45:21

Documento Assinado por: WELLINGTON GUIMARAES BENTES em 20/12/2022 10:09:03

Documento Assinado por: BRUNO RENE DA SILVA BARROSO em 20/12/2022 10:16:06

Documento assinado eletronicamente 242366/2022

AMAZONPREV - FUNDO PREVIDENCIÁRIO DO ESTADO DO AMAZONAS

Acesse: <https://www.portaldossegurado.am.gov.br/validar>

e valide o código: MfCyMzYz



Relatório de Investimentos – Novembro/2022

PARECER DO COMITÊ DE INVESTIMENTOS

O Comitê de Investimentos da Fundação Amazonprev – Fundo Previdenciário do Estado do Amazonas, reunido ordinariamente no dia 16 de dezembro de 2022, apresenta o Relatório de Investimentos, com base no mês de Novembro/2022, com o acompanhamento da Rentabilidade e Risco das diversas modalidades de operações realizadas nas aplicações dos recursos do RPPS.

O Relatório da Carteira da Amazonprev reflete os resultados sobre as decisões de investimentos e alocações deliberadas no período, com base em análise de Cenário Econômico e Estratégia de Alocação proposta pelo Comitê de Investimentos devidamente alinhada aos termos da Política de Investimentos aprovada para o exercício atual.

Todas as operações efetuadas foram devidamente autorizadas pela Diretoria, com registro nas Atas de Reunião do Comitê de Investimentos da Fundação Amazonprev.

Manaus – AM, 16 de dezembro de 2022.

Alan Nascimento
Coordenador

Bruno Costa Novo
Secretário

Bruno Barroso
Membro

Leonardo Cavalcanti
Membro

Wellington Guimaraes
Membro

Claudinei Soares
Membro

André Luiz Bentes
Membro

Marcos Souza
Membro

Documento Assinado por: BRUNO DAMASCENO COSTA NOVO em 20/12/2022 10:19:02

Documento Assinado por: ALAN CYNARA B NASCIMENTO em 20/12/2022 09:05:54

Documento Assinado por: CLAUDINEI SOARES em 20/12/2022 09:33:33

Documento Assinado por: MARCOS ROBERTO NASCIMENTO DE SOUZA em 20/12/2022 09:45:21

Documento Assinado por: WELLINGTON GUIMARAES BENTES em 20/12/2022 10:09:03

Documento Assinado por: BRUNO RENE DA SILVA BARROSO em 20/12/2022 10:16:06

Documento assinado eletronicamente 242366/2022

AMAZONPREV - FUNDO PREVIDENCIÁRIO DO ESTADO DO AMAZONAS

Acesse: <https://www.portaldossegurado.am.gov.br/validar>

e valide o código: MjCyMzYz

