

## Relatório de Investimentos – Março/2022

Processo: 2022.A.02165

Destino: DIRAF / PRESI

Assunto: Relatório de Investimentos – Março/2022

Data: 18/04/2022

### RELATÓRIO Nº. 014/2022-COMIV

Senhores Diretores,

O Comitê de Investimentos – COMIV apresenta o Relatório de Investimentos referente ao mês de **março/2022**, destacando:

- 1) Cenário econômico externo e interno, resumindo os principais acontecimentos que influenciaram nos resultados verificados nesse mês (páginas 03 a 06);
- 2) Recursos do Fundo Previdenciário – FPREV – Poder Executivo, apresentando os saldos e **performance** dos Fundos de Investimentos, evolução dos saldos dos Fundos de Investimentos, imóveis e CVS, comparativo da rentabilidade com a Meta Atuarial, Evolução e variação dos recursos do FPREV Executivo (páginas 07 a 14);
- 3) Recursos do Fundo Previdenciário – FPREV – Assembleia Legislativa do Estado do Amazonas – ALE/FPREV (páginas 15 a 17);
- 4) Recursos do Fundo Previdenciário – FPREV - Ministério Público Estadual/PGJ – MPE-PGJ/FPREV (páginas 18 a 19);
- 5) Recursos do Fundo Previdenciário – FPREV - Defensoria Pública Estadual – DPE/FPREV - (páginas 20 a 21)
- 6) Recursos do Fundo Previdenciário – FPREV – Tribunal de Justiça – TJ/FPREV - (páginas 22 a 24)
- 7) Recursos do Fundo Previdenciário – FPREV – Tribunal de Contas do Amazonas – TCE/FPREV - (páginas 25 a 26)
- 8) Rentabilidade do Fundo Previdenciário - Consolidado – FPREV (páginas 27 a 28)
- 9) Disponibilidades do Fundo Financeiro – (páginas 29 a 30)
- 10) Disponibilidades da Taxa de Administração - (página 31)
- 11) Enquadramento das Aplicações Financeiras - (páginas 32 a 37)
- 12) Total dos Recursos e Evolução Histórica dos Recursos da Amazonprev (páginas 38 a 39)
- 13) Plano de Ação Mensal: Estratégia mensal para Alocação de Recursos (página 40)
- 14) Relatório de Riscos da Carteira (página 41 a 49)
- 15) Parecer do Comitê de Investimentos (página 50).



## Relatório de Investimentos – Março/2022

### 1. CENÁRIO E PERSPECTIVAS

**Brasil:** Banco Central elevou a taxa básica de juros de 10,75% para 11,75%

**Mundo:** Fed faz primeira elevação da taxa de juros em 0,25 pp

O Banco Central elevou a taxa básica de juros em 100 pb. Em decisão unânime, a autoridade monetária elevou a taxa Selic de 10,75% para 11,75% ao ano, confirmando as expectativas. O Copom indicou que a elevação de 100 pb é adequada para garantir a convergência da inflação para as metas ao longo do horizonte relevante, que inclui o ano de 2022 e, principalmente, de 2023. De acordo com o comunicado, o Banco Central avalia que o ambiente externo se deteriorou significativamente com o conflito entre Rússia e Ucrânia, o qual gerou aperto das condições financeiras e aumento da incerteza, posto que o choque de oferta pode exacerbar a pressão inflacionária que já existia globalmente. Domesticamente, a inflação ao consumidor seguiu surpreendendo negativamente e a incerteza sobre o arcabouço fiscal mantém o risco de desancoragem das expectativas de inflação como ponto de atenção. Para os próximos passos, o Banco Central indicou alta de mesma magnitude na reunião de maio e afirmou que o ciclo de aperto nos cenários avaliados em 12,75% se mostra suficiente para a convergência da inflação em torno da meta, sinalizando a proximidade do final do ciclo de aperto de juros.

Em março, a prévia da inflação ao consumidor (IPCA-15) variou 0,95%, ante avanço de 0,99% em fevereiro. O resultado veio acima da projeção (0,90%) e da expectativa do mercado (0,85%). A inflação acumulada em 12 meses apresentou aceleração, de 10,76% no IPCA-15 de fevereiro para 10,83% em março. Com relação aos núcleos, que são métricas que excluem ou suavizam itens voláteis, a média anualizada de três meses com ajuste sazonal voltou a avançar, de 9,8% para 10,8%, refletindo a maior pressão em industriais. Em 12 meses, a média dos núcleos alcançou 8,93%. A expectativa é que o IPCA encerre 2022 com variação de 7,0%.

Em termos de atividade, incorporando as quedas do setor de serviços, indústria e comércio em janeiro, o índice de atividade econômica do Banco Central (IBC-Br) teve retração de 1,0% na margem. Na comparação interanual, o índice se manteve estável. O indicador repercutiu a queda na margem do volume de serviços (-0,1%), da produção industrial (-2,4%) e das vendas do varejo ampliado (-0,3%) no mês. Com o resultado, o IBC-Br se encontra 0,5% abaixo do nível pré-crise. De forma geral, apesar do início de trimestre com sinais de arrefecimento, dados de alta frequência de fevereiro e março apontam um quadro mais favorável para o crescimento da atividade neste trimestre.

Nos EUA, o Fed elevou a taxa de juros básica para o intervalo entre 0,25% e 0,50% ao ano. A respeito do cenário, prevalece a leitura de inflação elevada e com pressão disseminada, refletindo choques de oferta e demanda relacionados à pandemia. Ainda sobre cenário, o mercado de trabalho permanece forte



## Relatório de Investimentos – Março/2022

na avaliação do comitê. No comunicado, os membros demonstraram preocupação adicional com o conflito entre Rússia e Ucrânia, pois pode criar pressão adicional sobre a inflação e pesar negativamente sobre a atividade. Em termos de projeções, destaque para a revisão altista de inflação e da trajetória de juros. Para 2022, a projeção para o núcleo de inflação saltou de 2,7% em dezembro para 4,1%, enquanto que para 2023 a projeção subiu de 2,3% para 2,6%. No mercado de trabalho, a taxa de desemprego permaneceu em 3,5% em 2022 e 2023. Por fim, a perspectiva sobre a trajetória de juros dos membros sofreu alterações relevantes. A mediana dos votos indicou uma taxa de juros básica em 1,9% ao final de 2022 (alta de 25 pb em todas as reuniões) e 2,8% em 2023, permanecendo nesse patamar em 2024. Vale destacar que isso sinaliza que o Fed considera um aperto de juros acima da taxa neutra (2,5%). Nesse sentido, a respeito dos próximos passos, o comitê antecipou que novos aumentos serão apropriados, além de sinalizar uma possível redução do balanço nas próximas reuniões.

Na Zona do Euro, o BCE prosseguiu no processo de retirada dos estímulos, apesar da incerteza dos impactos do conflito entre Rússia e Ucrânia. O Banco Central Europeu (BCE) manteve a taxa de depósito em -0,5%, a taxa de empréstimo em 0,25% e a taxa de refinanciamento em 0%. A novidade ficou por conta da redução mais rápida do programa de compras (APP), que agora deverá totalizar € 90 bilhões no segundo trimestre, ante € 120 bilhões projetado na reunião anterior. Além disso, a partir de julho, a continuidade das compras dependerá da reavaliação do cenário. A respeito da taxa de juros, o BCE excluiu em seu comunicado a possibilidade de redução dos juros em relação ao patamar atual. A sinalização mais contundente acerca da retirada dos estímulos corrobora uma leitura mais preocupada da inflação, que sofreu revisão altista em todo o horizonte relevante para a política monetária. Ainda bastante incerto em decorrência da evolução do conflito entre Rússia e Ucrânia, com as informações de momento o cenário base contempla alta de juros na reunião de dezembro.

Na China, os dados de atividade referentes ao bimestre de janeiro e fevereiro mostraram crescimento acima do esperado. Na comparação interanual, a produção industrial do bimestre cresceu 7,5%. Esse movimento pode ser explicado por um possível impulso estatal com investimentos em empresas estatais. As vendas no varejo tiveram expansão de 6,7% na mesma base de comparação, ainda antes das novas restrições por conta da variante ômicron do Covid-19. De maneira geral, os próximos resultados serão influenciados negativamente pelo novo surto da pandemia, que tem implicado em redução da mobilidade no país. A expectativa é de crescimento de 5,0% para este ano, embora a desaceleração do setor imobiliário mantenha presente viés de baixa para as projeções sobre a atividade econômica, contrabalançado pelos sinais de ampliação dos estímulos de política econômica.

Documento Assinado por: ALAN CYNARA B NASCIMENTO em 25/04/2022 12:22:47  
Documento Assinado por: ANDRE LUIS BENTES DE SOUZA em 25/04/2022 13:20:46  
Documento Assinado por: WELLINGTON GUIMARAES BENTES em 25/04/2022 13:25:31

Documento Assinado por: CLAUDINEI SOARES em 25/04/2022 12:06:02  
Documento Assinado por: BRUNO DAMASCENO COSTA NOVO em 25/04/2022 12:10:37  
Documento Assinado por: BRUNO RENE DA SILVA BARROSO em 25/04/2022 12:20:31  
Documento Assinado por: MARCOS ROBERTO NASCIMENTO DE SOUZA em 25/04/2022 12:23:11  
Documento Assinado por: LEONARDO A. DE S. CAVALCANTI em 25/04/2022 12:21:04

Documento assinado eletronicamente 138785/2022  
AMAZONIPREV - FUNDO PREVIDENCIÁRIO DO ESTADO DO AMAZONAS  
Acesse: <https://www.portaldosegurado.am.gov.br/validar>  
e valide o código: MTTM4Nzgt

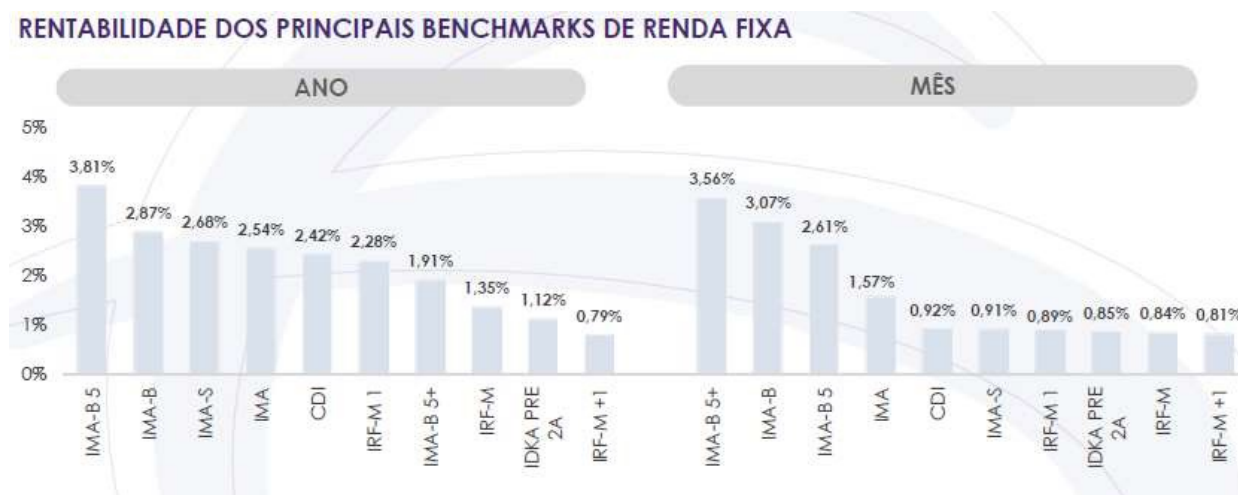


## Relatório de Investimentos – Março/2022

### Perspectivas Renda Fixa

A escalada do conflito entre Rússia e Ucrânia, que alimentou uma alta nos preços da energia, foi seguida de uma piora do quadro de contaminação de Covid na China. Com isso, a inflação segue bastante pressionada. Nesse sentido, os bancos centrais de países desenvolvidos sinalizaram apertos de juros, destaque para o FED, que decidiu acelerar o passo de ajuste com o intuito de atingir rapidamente uma taxa de juros neutra. Esse ambiente promove revisões do crescimento das economias pelo mundo. O cenário para as economias emergentes é desafiador, mas o fluxo de recursos de investidores estrangeiros tem fluído para economias que detêm um diferencial de juros maior em comparação a economias desenvolvidas. Esse movimento tem se direcionado principalmente para ativos de maior risco, como as ações. Além do diferencial de juros, parte da explicação seria a realocação de recursos advindos da Rússia. O Banco Central brasileiro realizou um aumento de 100 pontos na última reunião do COPOM e indicou que deve realizar mais uma alta de mesma magnitude, entretanto deixou claro que o movimento está no final. A gestão espera uma melhora no PIB para 0,7%, inflação de 7% e uma Selic de 12,75% para o final do ano.

Seguindo o desempenho das taxas de juros no exterior no curto e médio prazo, as taxas brasileiras prefixadas subiram, refletindo esse ambiente inflacionário, porém, as taxas mais longas caíram. Em contrapartida, as taxas de juros reais brasileiras caíram graças ao ambiente inflacionário mais forte. Destaque positivo para os índices de renda fixa atrelados à inflação, onde uma combinação de alta inflação e queda dos juros reais trouxeram excelentes retornos, com destaque no ano para o IMA B 5 com 3,81%. Dado o ambiente de fluxos positivos para o Brasil, o real tem se apreciado fortemente, com uma variação de aproximadamente 15% no ano.



Fonte: Carta do Gestor abril/2022 – BRAM.





## Relatório de Investimentos – Março/2022

### Perspectivas Renda Variável

Em março foi observada uma recuperação das bolsas globais a partir da segunda metade do mês, liderada pelas ações ligadas a Tecnologia, Varejo e de pequena capitalização (mais conhecidas como growth). A expectativa de solução do conflito Rússia x Ucrânia, a mudança de postura do FED em relação a inflação e a forte queda nos meses anteriores são os principais fatores por trás desta recuperação. O aumento de casos de Covid na China, levando algumas regiões a decretar lockdown, risco da inflação não ceder conforme esperado, e necessidade dos Bancos Centrais serem levados a promover aperto monetário além do previsto, são os principais riscos do momento.

Com isso, o S&P 500 teve retorno de 3,58% e o MSCI Emerging Markets 4,19%. Estes índices acumulam retorno nos últimos 12 meses de 14,03% e 13,27% respectivamente e em moeda original. Já o Brasil continua sendo beneficiado pelo fluxo expressivo dos investidores estrangeiros em torno de R\$ 60 bilhões no ano, levando o Ibovespa a uma valorização de 6,06% acumulando 2,89% nos últimos 12 meses. A movimentação de fluxo no mês confirma a visão da gestão sobre a percepção de risco relativa e diferenciada entre os investidores locais e estrangeiros. Os gestores permanecem com visão cautelosa para renda variável local no curto prazo. O aumento das incertezas locais e globais motiva tal posicionamento. Por outro lado, o resultado resiliente das empresas listadas e atividade mais aquecida são fatores que podem influenciar positivamente o Ibovespa ao longo do ano. Para a gestão, o momento atual sujeito a novas rotações setoriais justifica a adoção de portfólios balanceados entre empresas ligadas a commodities e as expostas ao consumo doméstico, com expectativa de crescimento acima do mercado, potencial de consolidação e bem posicionadas para os desafios pela frente. Sobre a performance setorial, a recuperação foi mais diversificada entre os setores e recuperação dos setores relacionados a economia local como Varejo, Educação, Imobiliário e Tecnologia. No lado negativo, se destacaram Papel, Celulose Madeira devido a influência da desvalorização do Dólar e Energia devido à queda do preço do petróleo.

### RENTABILIDADE DOS PRINCIPAIS BENCHMARKS DE RENDA VARIÁVEL

|                | MARÇO  | 2022   | 12 MESES | 24 MESES | 36 MESES |
|----------------|--------|--------|----------|----------|----------|
| S&P 500 USD    | 3,58%  | -4,95% | 14,03%   | 75,29%   | 59,84%   |
| MSCI WORLD USD | 2,45%  | -5,53% | 8,58%    | 64,79%   | 44,85%   |
| IDIV           | 10,00% | 15,48% | 11,66%   | 55,59%   | 43,49%   |
| IBOVESPA       | 6,06%  | 14,48% | 2,89%    | 64,34%   | 25,77%   |
| SMALL CAPS     | 8,80%  | 6,68%  | -9,83%   | 48,41%   | 30,66%   |
| IBRX100        | 5,96%  | 14,89% | 2,79%    | 66,70%   | 29,68%   |

Fonte: Carta do Gestor abril/2022 – BRAM.

Documento Assinado por: ALAN CYNARA B NASCIMENTO em 25/04/2022 12:22:47  
 Documento Assinado por: ANDRE LUIS BENTES DE SOUZA em 25/04/2022 13:20:46  
 Documento Assinado por: WELLINGTON GUIMARAES BENTES em 25/04/2022 13:25:31  
 Documento Assinado por: CLAUDINEI SOARES em 25/04/2022 12:06:02  
 Documento Assinado por: BRUNO DAMASCENO COSTA NOVO em 25/04/2022 12:10:37  
 Documento Assinado por: BRUNO RENE DA SILVA BARROSO em 25/04/2022 12:20:31  
 Documento Assinado por: MARCOS ROBERTO NASCIMENTO DE SOUZA em 25/04/2022 12:23:11  
 Documento Assinado por: LEONARDO A. DE S. CAVALCANTI em 25/04/2022 12:21:04

Documento assinado eletronicamente 138785/2022  
 AMAZONIPREV - FUNDO PREVIDENCIÁRIO DO ESTADO DO AMAZONAS  
 Acesso: <https://www.portaldosegurado.am.gov.br/validar>  
 e valide o código: MTTM4Nzgi



## Relatório de Investimentos – Março/2022

### 2. RECURSOS DO FUNDO PREVIDENCIÁRIO – FPREV EXECUTIVO

#### 2.1. SALDOS E PERFORMANCE RENDA FIXA

| FUNDO DE INVESTIMENTO - SEGMENTO DE RENDA FIXA | SALDOS                      |                             | VALORIZAÇÃO (%) |          |        |           |         |                  |  |
|--|-----------------------------|-----------------------------|-----------------|----------|--------|-----------|---------|------------------|--|
|  | 25/02/2022                  | 31/03/2022                  | jan/22          | fev/22   | mar/22 | TRIMESTRE | 2022    | ÚLTIMOS 12 MESES |  |
| BB PREVID TP VII                               | R\$ 7.035.671,04            | R\$ 7.196.965,33            | 0,5643          | 1,1256   | 2,2925 | 4,0276%   | 4,0276% | 10,1249%         |  |
| BB PREVID IDKA 2                               | R\$ 51.802.194,61           | R\$ -                       | 0,0096          | 1,1566   | 2,6201 | 3,8170%   | 3,8171% | 8,6440%          |  |
| BB PREVID RF ALOCAÇÃO ATIVA                    | R\$ 272.820.811,18          | R\$ 73.298.953,15           | 0,0379          | 0,6160   | 1,3423 | 2,0052%   | 2,0054% | 3,5416%          |  |
| CAIXA FI BRASIL IMA B5 TP RF LP                | R\$ 216.991.316,96          | R\$ -                       | 0,0904          | 1,0509   | 2,5863 | 3,7581%   | 3,7581% | 8,4793%          |  |
| CAIXA FI BRASIL 2024 I TP RF                   | R\$ 52.612.130,16           | R\$ 54.009.616,74           | (0,0300)        | 1,0500   | 2,6600 | 3,7068%   | 3,6300% | 8,1200%          |  |
| CAIXA FIC BRASIL G. ESTRATÉGICA                | R\$ 378.840.382,81          | R\$ -                       | 0,6676          | 0,8057   | 0,8242 | 2,3151%   | 2,3151% | 2,3908%          |  |
| ICATU VANG. INFLAÇÃO CURTA FI RF               | R\$ 94.466.013,00           | R\$ 96.893.467,80           | 0,0900          | 1,0500   | 2,5700 | 3,7403%   | 3,7400% | 8,3600%          |  |
| ICATU VANG. INFLAÇÃO LONGA FI RF               | R\$ 110.531.177,97          | R\$ 114.420.597,58          | (1,6400)        | (0,0100) | 3,5200 | 1,8121%   | 1,8100% | -0,0800%         |  |
| SAFRA IMA INSTITUCIONAL FIC FI RF              | R\$ 133.281.490,27          | R\$ 137.263.995,78          | (1,0000)        | 0,5100   | 2,9013 | 2,3919%   | 2,4130% | 1,2324%          |  |
| ITAÚ INST. ALOC. DINÂMICA FI                   | R\$ 22.350,48               | R\$ 22.610,48               | 0,5200          | 0,9300   | 1,1600 | 2,6317%   | 2,6400% | 6,9200%          |  |
| CAIXA FI BRASIL REFERENCIADO DI LP             | R\$ -                       | R\$ 198.315.801,90          | -               | -        | -      | 0,0000%   | 0,0000% | 0,0000%          |  |
| BB PREVID RF PERFIL                            | R\$ -                       | R\$ 1.889.303,64            | -               | -        | -      | 0,0000%   | 0,0000% | 0,0000%          |  |
| <b>TOTAL art. 7º, inciso I, "b"</b>            | <b>R\$ 1.318.403.538,48</b> | <b>R\$ 683.311.312,40</b>   |                 |          |        |           |         |                  |  |
| BRADESCO MAXI PODER PUBLICO                    | R\$ 69.348,34               | R\$ 69.965,85               | 0,7500          | 0,7500   | 0,8900 | 2,4090%   | 2,4000% | 5,7402%          |  |
| BRADESCO FI RF DI PREMIUM                      | R\$ 6.108.913,28            | R\$ 458.705.734,12          | 0,7800          | 0,8300   | 0,9400 | 2,5717%   | 2,5700% | 7,0500%          |  |
| <b>TOTAL art. 7º, inciso III, "a"</b>          | <b>R\$ 6.178.261,62</b>     | <b>R\$ 458.775.699,97</b>   |                 |          |        |           |         |                  |  |
| ICATU VANG. FI RF INFLA. CRED. PRIVADO         | R\$ 29.441.079,42           | R\$ 30.283.554,29           | (0,1500)        | 1,1200   | 2,8600 | 3,8560%   | 3,8600% | 8,7400%          |  |
| SANTANDER CP CRESCIMENT INST                   | R\$ 54.732.393,01           | R\$ 55.301.672,87           | 0,8012          | 0,8340   | 1,0294 | 2,6882%   | 2,6882% | 7,1632%          |  |
| ITAU HIGH GRADE RF DP FIC FI                   | R\$ 62.632.724,01           | R\$ 95.372.973,67           | 0,7800          | 0,8500   | 1,0000 | 2,6530%   | 2,6500% | 7,5800%          |  |
| BTG PACTUAL CRED CORP FIC FI RF CP             | R\$ 35.492.116,03           | R\$ 68.058.069,28           | 0,8900          | 0,9301   | 1,1373 | 2,9865%   | 2,9096% | 8,0630%          |  |
| MONGERAL AEGON CRED PRIV FI RF LP              | R\$ 34.617.128,71           | R\$ 34.964.619,62           | 0,7800          | 0,9000   | 1,0000 | 2,7039%   | 2,7200% | 8,2600%          |  |
| PORTO SEGURO FI REFER DI CRED PRIV             | R\$ 54.412.843,10           | R\$ 87.123.258,15           | -               | 0,8200   | 1,0200 | 1,8484%   | 2,6600% | 8,2100%          |  |
| <b>TOTAL art 7º, inciso V, "b"</b>             | <b>R\$ 271.328.284,28</b>   | <b>R\$ 371.104.147,88</b>   |                 |          |        |           |         |                  |  |
| <b>TOTAL RENDA FIXA</b>                        | <b>R\$ 1.595.910.084,38</b> | <b>R\$ 1.513.191.160,25</b> |                 |          |        |           |         |                  |  |

Quadro 1.

Documento Assinado por: ALAN CYNARA B NASCIMENTO em 25/04/2022 12:22:47  
 Documento Assinado por: ANDRE LUIS BENTES DE SOUZA em 25/04/2022 13:20:46  
 Documento Assinado por: WELLINGTON GUIMARAES BENTES em 25/04/2022 13:25:31

Documento Assinado por: CLAUDINEI SOARES em 25/04/2022 12:06:02  
 Documento Assinado por: BRUNO DAMASCENO COSTA NOVO em 25/04/2022 12:10:37  
 Documento Assinado por: BRUNO RENE DA SILVA BARROSO em 25/04/2022 12:20:31  
 Documento Assinado por: MARCOS ROBERTO NASCIMENTO DE SOUZA em 25/04/2022 12:23:11  
 Documento Assinado por: LEONARDO A. DE S. CAVALCANTI em 25/04/2022 12:21:04

Documento assinado eletronicamente 138785/2022  
 AMAZONIPREV - FUNDO PREVIDENCIÁRIO DO ESTADO DO AMAZONAS  
 Acesse: <https://www.portaldosegurado.am.gov.br/validar>  
 e valide o código: MTTM4Nzgt



## Relatório de Investimentos – Março/2022

### 2.2 SALDOS E PERFORMANCE RENDA VARIÁVEL

| FUNDO DE INVESTIMENTO - SEGMENTO DE RENDA VARIÁVEL | SALDOS                      |                             | VALORIZAÇÃO (%) |          |        |           |          |                  |
|--|-----------------------------|-----------------------------|-----------------|----------|--------|-----------|----------|------------------|
|  | 25/02/2022                  | 31/03/2022                  | jan/22          | fev/22   | mar/22 | TRIMESTRE | 2022     | ÚLTIMOS 12 MESES |
| ARX INCOME INSTITUCIONAL FIC FIA                   | R\$ 56.901.201,85           | R\$ 67.932.086,67           | 6,9000          | 1,0000   | 5,1800 | 13,5618%  | 13,5600% | 5,5500%          |
| AZ QUEST SMALL MID INST. FIC FIA                   | R\$ 77.383.414,35           | R\$ 81.161.178,91           | 2,5500          | (1,3100) | 4,8800 | 6,1455%   | 6,1500%  | -3,8100%         |
| BB PREVID AÇÕES VALOR FIC FIA                      | R\$ 105.149.530,95          | R\$ 110.664.557,64          | 3,6842          | (0,3664) | 5,2449 | 8,7225%   | 8,7225%  | 6,3040%          |
| BB AÇÕES QUANTITATIVO FIC FI                       | R\$ 53.218.289,11           | R\$ 55.912.745,02           | 6,4854          | (0,3365) | 5,0630 | 11,5003%  | 11,5003% | 6,3044%          |
| BRADESCO FIA MID SMALL CAPS                        | R\$ 156.775.765,48          | R\$ 136.781.554,17          | 3,9600          | (1,4400) | 9,0900 | 11,7769%  | 11,7800% | 1,2100%          |
| BRASIL CAPITAL RP INSTIT FIC AÇÕES                 | R\$ 41.242.374,27           | R\$ 43.956.401,74           | 4,1200          | (3,6500) | 6,5800 | 6,9207%   | 6,9100%  | -17,1400%        |
| BTG ABSOLUTO FIQ FIA                               | R\$ 205.130.744,41          | R\$ 219.236.080,25          | 5,0000          | (2,1286) | 6,8763 | 9,8314%   | 9,4849%  | -23,6400%        |
| BTG PACTUAL DIVIDENDOS FIC FI AÇÕES                | R\$ 2.010,92                | R\$ 2.164,15                | 5,2900          | (0,9174) | 7,6198 | 12,2734%  | 12,2715% | -9,0954%         |
| CAIXA FIC FIA BRASIL AÇÕES LIVRE QUANT             | R\$ 12.119.621,86           | R\$ 12.928.380,02           | 1,4030          | (0,3818) | 6,6731 | 7,7567%   | 7,7568%  | 9,8776%          |
| DAYCOVAL IBOVESPA ATIVO FI AÇÕES                   | R\$ 18.689.404,29           | R\$ 19.971.514,90           | 7,2570          | 1,0562   | 6,8601 | 15,8255%  | 15,8256% | -2,6240%         |
| ICATÚ VANGUARDA DIVIDENDOS FIA                     | R\$ 82.627.421,13           | R\$ 86.942.400,13           | 6,8700          | 0,7400   | 5,2200 | 13,2807%  | 13,2800% | -4,6400%         |
| ITAÚ AÇÕES DUNAMIS FIC                             | R\$ 157.796.888,11          | R\$ 166.542.495,59          | 1,3400          | (1,2100) | 5,5400 | 5,6601%   | 5,6600%  | -4,3800%         |
| ITAÚ SMALL CAPS VALUATION                          | R\$ 104.905.679,96          | R\$ 82.359.620,64           | 4,2600          | (3,4300) | 7,1100 | 7,8425%   | 7,8400%  | -4,4100%         |
| OCCAM FIC FIA                                      | R\$ 87.038.137,81           | R\$ 108.393.484,75          | 6,5200          | 1,0500   | 3,8600 | 11,7933%  | 11,7900% | 0,2500%          |
| SANTANDER CRESC SENIOR (TOP AÇÕES)                 | R\$ 13.193,52               | R\$ 13.909,52               | 5,4600          | 1,4802   | 5,4291 | 12,8312%  |          |                  |
| VINCI MOSAICO INSTITUCIONAL FIA                    | R\$ 104.072.813,65          | R\$ 108.425.104,34          | 7,3200          | (0,7100) | 4,1800 | 11,0122%  | 11,0100% | -0,9400%         |
| GUEPARDO INSTITUCIONAL FIC FIA                     | R\$ 31.128.148,04           | R\$ 51.488.901,73           | 5,9641          | (4,7010) | 6,0193 | 7,0612%   | 7,0612%  | 18,9438%         |
| VINCI SELECTION EQUITIES FIA                       | R\$ 36.792.723,36           | R\$ 38.374.703,02           | 5,1400          | (0,4800) | 4,3000 | 9,1346%   | 9,1300%  | -0,9500%         |
| TRIGONO FLAGSHIP INST FIC FIA                      | R\$ 19.648.596,04           | R\$ 39.255.208,69           | -               | (2,7451) | 5,9706 | 3,0616%   | -0,1529% | 20,0806%         |
| TRIGONO DELPHOS INCOME INST FIC FIA                | R\$ 3.981.571,73            | R\$ 4.188.368,50            | -               | (2,4688) | 5,1938 | 2,5968%   | 0,4768%  | -2,8360%         |
| TARPON GT 30 FIC FIA                               | R\$ 21.208.744,08           | R\$ 50.431.402,05           | -               | 4,9776   | 7,9851 | 13,3602%  | 14,8825% | 28,3204%         |
| 4UM SMALL CAPS FIA                                 | R\$ 19.397.983,39           | R\$ 28.069.771,42           | (1,3600)        | (3,9900) | 6,7700 | 1,1157%   | 9,9700%  | 8,0000%          |
| 4UM MARLIM DIVIDENDOS FIA                          | R\$ 4.126.246,65            | R\$ 4.405.600,69            | -               | (1,7700) | 2,9800 | 1,1573%   | -2,4700% | -3,4000%         |
| CONSTANCIA FUNDAMENTO FIA                          | R\$ 40.353.923,70           | R\$ 43.440.843,39           | -               | (0,9700) | 7,6500 | 6,6058%   | 10,7400% | 2,5000%          |
| <b>TOTAL art. 8º, inciso I</b>                     | <b>R\$ 1.439.704.428,66</b> | <b>R\$ 1.560.878.477,93</b> |                 |          |        |           |          |                  |
| <b>TOTAL RENDA VARIÁVEL</b>                        | <b>R\$ 1.439.704.428,66</b> | <b>R\$ 1.560.878.477,93</b> |                 |          |        |           |          |                  |

Quadro 2.

### 2.3 SALDOS E PERFORMANCE INVESTIMENTOS NO EXTERIOR

| SEGMENTO DE APLICAÇÃO - INVESTIMENTO NO EXTERIOR         | SALDOS                    |                           | VALORIZAÇÃO (%) |          |          |           |           |                  |
|--|---------------------------|---------------------------|-----------------|----------|----------|-----------|-----------|------------------|
|  | 25/02/2022                | 31/03/2022                | jan/22          | fev/22   | mar/22   | TRIMESTRE | 2022      | ÚLTIMOS 12 MESES |
| BB MM GLOBAL SELECT                                      | R\$ 22.588.763,06         | R\$ 21.461.946,74         | (8,9578)        | (4,4997) | (4,9883) | -17,3915% | -17,3917% | -5,4609%         |
| GENIAL MS GLOBAL BRANDS FIC FIA                          | R\$ 34.673.606,76         | R\$ 32.366.068,25         | (11,2100)       | (5,5874) | (6,5874) | -21,6932% | -21,6515% | -8,3130%         |
| GENIAL MS US GROWTH FIC FIA IE                           | R\$ 22.760.962,13         | R\$ 21.523.399,60         | (28,1200)       | (7,9273) | (5,3731) | -37,3742% | -37,3172% | -36,7213%        |
| SANTAND FI GLOBAL EQUITIES MULTIMERC                     | R\$ 90.160.324,46         | R\$ 83.934.948,24         | (12,5600)       | (5,5853) | (6,9048) | -23,1441% | -23,1441% | -16,7558%        |
| SCHRODER SUSTENT ACOES GLOBAIS FIC FIA                   | R\$ 27.062.573,09         | R\$ 25.693.752,67         | (11,1400)       | (5,5200) | (5,0600) | -20,2932% | -20,2900% | -10,2500%        |
| <b>TOTAL art 9º - A - II - Sufixo Investimento no Ex</b> | <b>R\$ 197.246.229,50</b> | <b>R\$ 184.980.115,50</b> |                 |          |          |           |           |                  |
| BB AÇÕES ESG FIA - BDR NIVEL I                           | R\$ 103.767.664,89        | R\$ 99.365.682,08         | (10,5412)       | (5,7515) | (4,2421) | -19,2631% | -19,2632% | -5,0980%         |
| SAFRA CONSUMO AMERICANO BDR                              | R\$ 95.691.114,51         | R\$ 91.359.711,62         | (11,7300)       | (7,2800) | (4,5264) | -21,8607% | -21,8607% | -8,7210%         |
| ITAÚ BDR NIVEL I AÇÕES FIC                               | R\$ 38.539.010,66         | R\$ 36.449.868,20         | -               | (4,7900) | (5,4200) | -9,9504%  | -13,3300% | -2,5300%         |
| <b>TOTAL art 9º - A - III - BDR Nível I</b>              | <b>R\$ 237.997.790,06</b> | <b>R\$ 227.175.261,90</b> |                 |          |          |           |           |                  |
| <b>TOTAL INVESTIMENTOS NO EXTERIOR</b>                   | <b>R\$ 435.244.019,56</b> | <b>R\$ 412.155.377,40</b> |                 |          |          |           |           |                  |

Quadro 3.



## Relatório de Investimentos – Março/2022

### 2.4 SALDOS E PERFORMANCE – FUNDOS ESTRUTURADOS

| SEGMENTO DE APLICAÇÃO - FUNDOS ESTRUTURADOS | SALDOS                      |                             | VALORIZAÇÃO (%) |          |         |           |          |                  |
|---|-----------------------------|-----------------------------|-----------------|----------|---------|-----------|----------|------------------|
|   | 25/02/2022                  | 31/03/2022                  | jan/22          | fev/22   | mar/22  | TRIMESTRE | 2022     | ÚLTIMOS 12 MESES |
| SAFRA S&P REAIS PB MULTIMERCADO             | R\$ 26.546.549,87           | R\$ 27.762.221,10           | (5,1800)        | (2,1700) | 4,5794  | -2,9896%  | -2,8996% | 14,1272%         |
| BTG PACTUAL S&P 500 BRL FI MULT             | R\$ 29.285.899,51           | R\$ 30.651.245,77           | (5,2000)        | (2,1210) | 4,6621  | -2,8848%  | -2,8896% | 15,0326%         |
| ITAÚ MM SP500 BRL FIC                       | R\$ 101.592.997,90          | R\$ 106.247.611,48          | (5,2900)        | (2,1800) | 4,5800  | -3,1115%  | -3,1100% | 20,4400%         |
| FI CAIXA CAPITAL PROTEGIDO IV FIM           | R\$ 16.558.110,94           | R\$ 16.652.097,85           | 10,2139         | 0,4844   | 0,5676  | 11,3764%  | 11,3764% | NC               |
| RIO BRAVO PROTEÇÃO FI MM                    | R\$ 14.698.137,71           | R\$ 15.075.570,76           | 0,2100          | (2,0500) | 2,4900  | 0,5998%   | 0,6800%  | NC               |
| <b>TOTAL art. 10º, inciso I</b>             | <b>R\$ 188.681.695,93</b>   | <b>R\$ 196.388.746,96</b>   |                 |          |         |           |          |                  |
| BTG ECONOMIA REAL FIP                       | R\$ 29.473.636,14           | R\$ 29.552.328,17           | (1,4600)        | 91,8500  | 0,2670  | 89,5537%  | 89,5537% | 76,9194%         |
| BTG PACTUAL IMPACTO FIP                     | R\$ 9.160.816,95            | R\$ 10.417.445,83           | (0,5400)        | (0,4900) | 13,7174 | 12,5492%  | 12,5492% | NC               |
| <b>TOTAL art. 10º, inciso II</b>            | <b>R\$ 38.634.453,09</b>    | <b>R\$ 39.969.774,00</b>    |                 |          |         |           |          |                  |
| <b>TOTAL FUNDOS ESTRUTURADOS</b>            | <b>R\$ 227.316.149,02</b>   | <b>R\$ 236.358.520,96</b>   |                 |          |         |           |          |                  |
| <b>TOTAL GERAL</b>                          | <b>R\$ 3.698.174.681,62</b> | <b>R\$ 3.722.583.536,54</b> |                 |          |         |           |          |                  |

Quadro 4.

**Nota 1:** Os percentuais de rentabilidade registrados acima são obtidos pela variação do valor das cotas de cada fundo de investimento. Essas variações não consideram as movimentações financeiras (aplicação e resgate) no período.

**Nota 2:** As movimentações neste mês tiveram como base a Ata de reunião COMIV nº. 185/2021, devidamente autorizada pela Diretoria: **a) Novos Recursos:** Ratear entre os fundos PORTO SEGURO FI RENDA FIXA REFERENCIADO DI CRÉDITO PRIVADO (CNPJ: 18.719.154/0001-01), ITAÚ HIGH GRADE RF CRÉDITO PRIVADO FIC (CNPJ: 09.093.883/0001-04), BTG PACTUAL CRÉDITO CORPORATIVO I FIC DE RENDA FIXA CRÉDITO PRIVADO (CNPJ: 14.171.644/0001-57) e SANTANDER CRED PRIV CRESCIMENT INST (17.138.474/0001-05). **b) Recursos Atuais:** b.1) migrar os recursos aplicados no fundo CAIXA FI BRASIL IMA B 5 TP RF LP (11.060.913/0001-10) para o fundo FI BRASIL REFERENCIADO DI LP (03.737.206/0001-97); b.2) migrar os recursos aplicados no fundo CAIXA FIC BRASIL GESTÃO ESTRATÉGICA (23.215.097/0001-55) para o fundo FI BRASIL REFERENCIADO DI LP (03.737.206/0001-97); b.3) migrar os recursos do fundo BB PREVIDENCIÁRIO RF IDKA 2 (13.322.205/0001-35) para o fundo BB PREVIDENCIÁRIO RF REFERENCIADO DI LP FIC FI (13.077.418/0001-49); b.4) migrar os recursos do fundo BB PREVIDENCIÁRIO RF ALOCAÇÃO ATIVA (25.078.994/0001-90) para o fundo BB PREVIDENCIÁRIO RF REFERENCIADO DI LP FIC FI (13.077.418/0001-49); b.5) migrar os recursos do fundo BRADESCO ALOCAÇÃO DINÂMICA (28.515.874/0001-09) para o fundo BRADESCO FI REFERENCIADO DI PREMIUM (03.399.411/0001-90). b.6) Resgatar R\$ 30.000.000,00 (trinta milhões de reais) do fundo ITAÚ SMALL CAP VALUATION (01.063.897/0001-65) rateando entre os fundos 4UM SMALL CAPS FIA (09.550.197/0001-07) e Claritas Valor Feeder FIA (11.403.850/0001-57)

Documento Assinado por: ALAN CYNARA B NASCIMENTO em 25/04/2022 12:22:47  
Documento Assinado por: ANDRE LUIS BENTES DE SOUZA em 25/04/2022 13:20:46  
Documento Assinado por: WELLINGTON GUIMARAES BENTES em 25/04/2022 13:25:31

Documento Assinado por: CLAUDINEI SOARES em 25/04/2022 12:06:02  
Documento Assinado por: BRUNO DAMASCENO COSTA NOVO em 25/04/2022 12:10:37  
Documento Assinado por: BRUNO RENE DA SILVA BARROSO em 25/04/2022 12:20:31  
Documento Assinado por: MARCOS ROBERTO NASCIMENTO DE SOUZA em 25/04/2022 12:23:11  
Documento Assinado por: LEONARDO A. DE S. CAVALCANTI em 25/04/2022 12:21:04

Documento assinado eletronicamente 138785/2022  
AMAZONIPREV - FUNDO PREVIDENCIÁRIO DO ESTADO DO AMAZONAS  
Acesse: <https://www.portaldosegurado.am.gov.br/validar>  
e valide o código: MTTM4Nzgt



## Relatório de Investimentos – Março/2022

### 2.5 DISTRIBUIÇÃO DOS RECURSOS POR INSTITUIÇÃO FINANCEIRA

| INSTITUIÇÃO             | jan/22                      | fev/22                      | mar/22                      |
|-------------------------|-----------------------------|-----------------------------|-----------------------------|
| CAIXA                   | R\$ 950.695.711,61          | R\$ 677.121.562,73          | R\$ 281.905.896,51          |
| BANCO DO BRASIL         | R\$ 910.356.244,77          | R\$ 616.382.924,84          | R\$ 369.790.153,60          |
| ITAÚ                    | R\$ 434.348.808,60          | R\$ 465.489.651,12          | R\$ 486.995.180,06          |
| ICATU                   | R\$ 315.166.315,26          | R\$ 317.065.691,52          | R\$ 328.540.019,80          |
| BTG PACTUAL             | R\$ 298.988.665,21          | R\$ 308.545.223,96          | R\$ 357.917.333,45          |
| SAFRA                   | R\$ 303.887.267,21          | R\$ 255.519.154,65          | R\$ 256.385.928,50          |
| BRADESCO                | R\$ 176.417.147,34          | R\$ 162.954.027,10          | R\$ 595.557.254,14          |
| SANTANDER               | R\$ 189.162.255,34          | R\$ 144.905.910,99          | R\$ 139.250.530,63          |
| VINCI PARTNERS          | R\$ 141.791.897,81          | R\$ 140.865.537,01          | R\$ 146.799.807,36          |
| OCCAM BRASIL            | R\$ 86.135.355,58           | R\$ 87.038.137,81           | R\$ 108.393.484,75          |
| AZ QUEST                | R\$ 78.411.922,52           | R\$ 77.383.414,35           | R\$ 81.161.178,91           |
| PLURAL INVEST<br>GESTÃO | R\$ 61.485.447,26           | R\$ 57.434.568,89           | R\$ 53.889.467,85           |
| ARX                     | R\$ 41.487.495,73           | R\$ 56.901.201,85           | R\$ 67.932.086,67           |
| PORTO SEGURO            | R\$ -                       | R\$ 54.412.843,10           | R\$ 87.123.258,15           |
| BRASIL CAPITAL          | R\$ 42.805.434,68           | R\$ 41.242.374,27           | R\$ 43.956.401,74           |
| CONSTANCIA              |                             | R\$ 40.353.923,70           | R\$ 43.440.843,39           |
| MONGERAL                | R\$ 34.307.092,32           | R\$ 34.617.128,71           | R\$ 34.964.619,62           |
| GUEPARDO                | R\$ 32.663.683,71           | R\$ 31.128.148,04           | R\$ 51.488.901,73           |
| SCHRODER                | R\$ 28.642.634,43           | R\$ 27.062.573,09           | R\$ 25.693.752,67           |
| TRÍGONO CAPITAL         | R\$ 20.164.063,53           | R\$ 23.630.167,77           | R\$ 43.443.577,19           |
| 4UM INVESTIMENTOS       | R\$ 20.197.000,00           | R\$ 23.524.230,04           | R\$ 32.475.372,11           |
| TARPON                  | R\$ 20.197.000,00           | R\$ 21.208.744,08           | R\$ 50.431.402,05           |
| DAYCOVAL                | R\$ 18.494.062,10           | R\$ 18.689.404,29           | R\$ 19.971.514,90           |
| RIO BRAVO               | R\$ 15.005.273,84           | R\$ 14.698.137,71           | R\$ 15.075.570,76           |
| SULAMÉRICA              | R\$ -                       | R\$ -                       | R\$ -                       |
| BNP PARIBAS             | R\$ 8.874.359,73            | R\$ -                       | R\$ -                       |
| <b>TOTAL</b>            | <b>R\$ 4.146.917.442,91</b> | <b>R\$ 3.698.174.681,62</b> | <b>R\$ 3.722.583.536,54</b> |

Quadro 4.

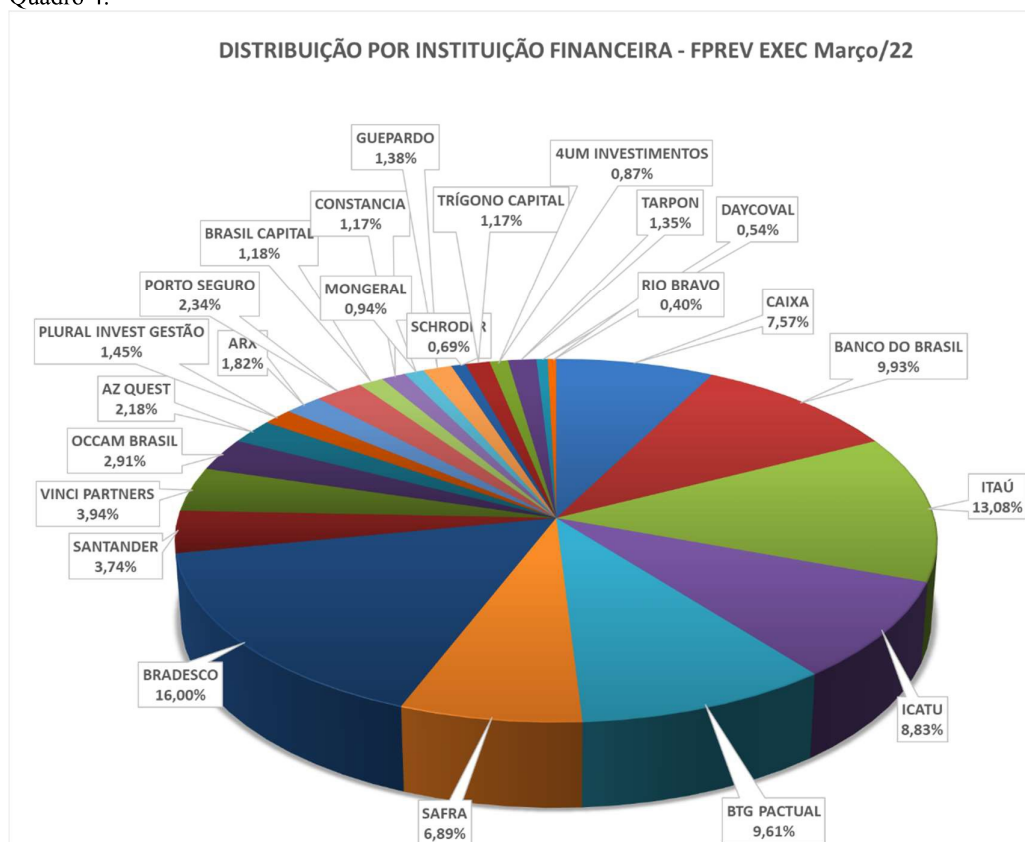


Gráfico 1.





## Relatório de Investimentos – Março/2022

### 2.6 SALDOS E VALORIZAÇÃO DOS TÍTULOS PÚBLICOS

| TÍTULO PÚBLICO<br>(DATA DE COMPRA -<br>DATA DO<br>VENCIMENTO) | SALDO                       |                             | VALORIZAÇÃO (%) |        |        |           |         |                  |  |
|---|-----------------------------|-----------------------------|-----------------|--------|--------|-----------|---------|------------------|--|
|   | 25/02/2022                  | 31/03/2022                  | jan/22          | fev/22 | mar/22 | TRIMESTRE | 2022    | ÚLTIMOS 12 MESES |  |
| NTN-B (15/01/14 - 15/05/23)                                   | R\$ 178.188.155,21          | R\$ 182.024.714,70          | 1,0674          | 1,0674 | 2,1531 | 4,346%    | 4,3456% | 17,9601%         |  |
| NTN-B (02/02/2022 - 15/05/23)                                 | R\$ 50.719.642,66           | R\$ 51.813.711,53           | -               | 1,4365 | 2,1571 | 3,625%    | 3,6246% | NC               |  |
| NTN-B (09/02/2022 - 15/05/23)                                 | R\$ 50.609.256,94           | R\$ 51.695.684,15           | -               | 1,2183 | 2,1467 | 3,391%    | 3,3912% | NC               |  |
| NTN-B (22/02/2022 - 15/05/23)                                 | R\$ 100.728.580,17          | R\$ 102.891.884,16          | -               | 0,7321 | 2,1477 | 2,896%    | 2,8955% | NC               |  |
| NTN-B (23/02/2022 - 15/05/23)                                 | R\$ 100.675.032,59          | R\$ 102.836.622,80          | -               | 0,6783 | 2,1471 | 2,840%    | 2,8400% | NC               |  |
| NTN-B (24/02/2022 - 15/05/23)                                 | R\$ 100.624.167,62          | R\$ 102.793.518,58          | -               | 0,6251 | 2,1515 | 2,790%    | 2,7900% | NC               |  |
| NTN-B (25/02/2022 - 15/05/23)                                 | R\$ 100.571.033,85          | R\$ 102.720.734,18          | -               | 0,5719 | 2,1423 | 2,726%    | 2,7264% | NC               |  |
| NTN-B (07/03/2022 - 15/05/23)                                 | R\$ -                       | R\$ 50.921.198,40           | -               | -      | 1,8427 | 1,843%    | 1,8427% | NC               |  |
| NTN-B (08/03/2022 - 15/05/23)                                 | R\$ -                       | R\$ 101.767.953,72          | -               | -      | 1,7707 | 1,771%    | 1,7707% | NC               |  |
| NTN-B (17/03/2022 - 15/05/23)                                 | R\$ -                       | R\$ 50.612.737,74           | -               | -      | 1,2298 | 1,230%    | 1,2298% | NC               |  |
| NTN-B (15/01/14 - 15/08/30)                                   | R\$ 186.309.667,38          | R\$ 190.338.925,60          | 1,0769          | 1,5494 | 2,1627 | 4,863%    | 4,8628% | 18,6448%         |  |
| NTN-B (29/01/14 - 15/08/30)                                   | R\$ 197.215.334,92          | R\$ 201.527.668,64          | 1,1006          | 1,5732 | 2,1866 | 4,937%    | 4,9366% | 18,9790%         |  |
| NTN-B (15/01/14 - 15/08/40)                                   | R\$ 193.653.914,73          | R\$ 197.842.035,53          | 1,0769          | 1,5494 | 2,1627 | 4,863%    | 4,8629% | 18,6451%         |  |
| <b>TOTAL GERAL</b>  | <b>R\$ 1.259.294.786,08</b> | <b>R\$ 1.489.787.389,73</b> |                 |        |        |           |         |                  |  |

Quadro 5.

**Nota 1:** Títulos Públicos atualizados pelo valor de aquisição acrescido da taxa de juros. (Ver quadro 6).

### 2.7 CARACTERÍSTICAS DOS TÍTULOS PÚBLICOS FEDERAIS

| SEGMENTO                 | Renda Fixa                | Renda Fixa               | Renda Fixa               | Renda Fixa                | Renda Fixa                |
|--------------------------|---------------------------|--------------------------|--------------------------|---------------------------|---------------------------|
| TIPO DE ATIVO            | NTN B                     | NTN B                    | NTN B                    | NTN B                     | NTN B                     |
| INTERMEDIÁRIO            | BRADERCO                  | BANCO DO BRASIL          | BTG PACTUAL              | BTG PACTUAL               | BRADERCO                  |
| PREÇO UNITÁRIO DE COMPRA | R\$ 2.314,742871          | R\$ 3.830,935404         | R\$ 3.846,407779         | R\$ 3.867,587413          | R\$ 3.870,741565          |
| QUANTIDADE               | 43.100                    | 13.052                   | 13.000                   | 25.855                    | 25.834                    |
| APLICAÇÃO INICIAL        | R\$ 99.765.417,74         | R\$ 50.001.368,89        | R\$ 50.003.301,13        | R\$ 99.996.472,56         | R\$ 99.996.737,59         |
| <b>VALOR ATUAL</b>       | <b>R\$ 182.024.714,70</b> | <b>R\$ 51.813.711,53</b> | <b>R\$ 51.695.684,15</b> | <b>R\$ 102.891.884,16</b> | <b>R\$ 102.836.622,80</b> |
| DATA DE EMISSÃO          | 15/01/2014                | 15/01/2014               | 15/01/2014               | 15/01/2014                | 15/01/2014                |
| DATA DA APLICAÇÃO        | 15/01/2014                | 02/02/2022               | 09/02/2022               | 22/02/2022                | 23/02/2022                |
| DATA DO RESGATE          | 15/05/2023                | 15/05/2023               | 15/05/2023               | 15/05/2023                | 15/05/2023                |
| TAXA DE JUROS CONTRATADA | 6,48%                     | 6,53%                    | 6,40%                    | 6,41%                     | 6,405%                    |

**Nota 1:** No mês de março/22, foram adquiridos o montante de R\$ 199.994.991,9 em Títulos Públicos NTN-B, com juros semestrais, vencimento em 15/05/2023. Os recursos utilizados nas aquisições foram oriundos dos seguintes fundos: O montante de R\$ 49.999.855,96 foi resgatado do BB IDKA 2, o montante de R\$ 99.997.284,19 foi resgatado do CAIXA FI BRASIL IMA B5 TP RF e o montante R\$ 49.997.851,75 foi resgatado do Fundo BRADERCO FI RF DI PREMIUM.



## Relatório de Investimentos – Março/2022

| SEGMENTO                 | Renda Fixa                | Renda Fixa                | Renda Fixa               | Renda Fixa                | Renda Fixa               |
|--------------------------|---------------------------|---------------------------|--------------------------|---------------------------|--------------------------|
| TIPO DE ATIVO            | NTN B                     | NTN B                     | NTN B                    | NTN B                     | NTN B                    |
| INTERMEDIÁRIO            | BRDESCO                   | XP INVESTIMENTOS          | XP INVESTIMENTOS         | BTG PACTUAL               | XP INVESTIMENTOS         |
| PREÇO UNITÁRIO DE COMPRA | R\$ 3.871,282262          | R\$ 3.879,846559          | R\$ 3.892,553987         | R\$ 3.894,278534          | R\$ 3.928,178170         |
| QUANTIDADE               | 25.831                    | 25.774                    | 12.845                   | 25.678                    | 12.728                   |
| APLICAÇÃO INICIAL        | R\$ 99.999.092,10         | R\$ 99.999.165,21         | R\$ 49.999.855,96        | R\$ 99.997.284,19         | R\$ 49.997.851,75        |
| <b>VALOR ATUAL</b>       | <b>R\$ 102.793.518,58</b> | <b>R\$ 102.720.734,18</b> | <b>R\$ 50.921.198,40</b> | <b>R\$ 101.767.953,72</b> | <b>R\$ 50.612.737,74</b> |
| DATA DE EMISSÃO          | 15/01/2014                | 15/01/2014                | 15/01/2014               | 15/01/2014                | 15/01/2014               |
| DATA DA APLICAÇÃO        | 24/02/2022                | 25/02/2022                | 07/03/2022               | 08/03/2022                | 17/03/2022               |
| DATA DO RESGATE          | 15/05/2023                | 15/05/2023                | 15/05/2023               | 15/05/2023                | 15/05/2023               |
| TAXA DE JUROS CONTRATADA | 6,46%                     | 6,345%                    | 6,3250%                  | 6,3550%                   | 6,082%                   |

| SEGMENTO                 | Renda Fixa                | Renda Fixa                | Renda Fixa                |
|--------------------------|---------------------------|---------------------------|---------------------------|
| TIPO DE ATIVO            | NTN B                     | NTN B                     | NTN B                     |
| INTERMEDIÁRIO            | BRDESCO                   | BRDESCO                   | BRDESCO                   |
| PREÇO UNITÁRIO DE COMPRA | R\$ 2.288,539269          | R\$ 2.235,637189          | R\$ 2.254,343911          |
| QUANTIDADE               | 43.450                    | 44.113                    | 44.350                    |
| APLICAÇÃO INICIAL        | R\$ 99.437.031,23         | R\$ 98.620.663,31         | R\$ 99.980.152,45         |
| <b>VALOR ATUAL</b>       | <b>R\$ 190.338.925,60</b> | <b>R\$ 201.527.668,64</b> | <b>R\$ 197.842.035,53</b> |
| DATA DE EMISSÃO          | 10/02/2010                | 10/02/2010                | 10/02/2010                |
| DATA DA APLICAÇÃO        | 15/01/2014                | 29/01/2014                | 15/01/2014                |
| DATA DO RESGATE          | 15/08/2030                | 15/08/2030                | 15/08/2040                |
| TAXA DE JUROS CONTRATADA | 6,5998%                   | 6,90%                     | 6,60%                     |

Quadro 6.

### 2.8 SALDOS CVS – FPREV

| DESCRIÇÃO    | SALDO                   |                         |
|--------------|-------------------------|-------------------------|
|              | 25/02/2022              | 31/03/2022              |
| CVS - A      | R\$ 1.014.186,61        | R\$ 997.673,30          |
| CVS - B      | R\$ 6.561.403,00        | R\$ 6.454.485,75        |
| CVS - C      | R\$ 131.562,34          | R\$ 129.420,20          |
| CVS - D      | R\$ 719.545,20          | R\$ 707.820,30          |
| <b>TOTAL</b> | <b>R\$ 8.426.697,15</b> | <b>R\$ 8.289.399,55</b> |

Quadro 7.

**Nota:** Os Títulos CVS realizam amortização mensal dos Juros e antecipação de parte do Principal (quadro a seguir), justificando a redução mensal dos valores em carteira.

Documento Assinado por: ALAN CYNARA B NASCIMENTO em 25/04/2022 12:22:47  
 Documento Assinado por: ANDRE LUIS BENTES DE SOUZA em 25/04/2022 13:20:46  
 Documento Assinado por: WELLINGTON GUIMARAES BENTES em 25/04/2022 13:25:31

Documento Assinado por: CLAUDINEI SOARES em 25/04/2022 12:06:02  
 Documento Assinado por: BRUNO DAMASCENO COSTA NOVO em 25/04/2022 12:10:37  
 Documento Assinado por: BRUNO RENE DA SILVA BARROSO em 25/04/2022 12:20:31  
 Documento Assinado por: MARCOS ROBERTO NASCIMENTO DE SOUZA em 25/04/2022 12:23:11  
 Documento Assinado por: LEONARDO A. DE S. CAVALCANTI em 25/04/2022 12:21:04

Documento assinado eletronicamente 136785/2022  
 AMAZONIPREV - FUNDO PREVIDENCIÁRIO DO ESTADO DO AMAZONAS  
 Acesse: <https://www.portaldosegurado.am.gov.br/validar>  
 e valide o código: MTTM4Nzgt



## Relatório de Investimentos – Março/2022

### 2.9 CVS – REPASSE FINANCEIRO

| MÊS          | JUROS                | PRINCIPAL             | TOTAL                 |
|--------------|----------------------|-----------------------|-----------------------|
| jan/22       | R\$ 25.234,67        | R\$ 145.243,31        | R\$ 170.477,98        |
| fev/22       | R\$ 24.814,21        | R\$ 145.243,31        | R\$ 170.057,52        |
| mar/21       | R\$ 24.417,20        | R\$ 145.386,05        | R\$ 169.803,25        |
| <b>TOTAL</b> | <b>R\$ 74.466,08</b> | <b>R\$ 435.872,67</b> | <b>R\$ 510.338,75</b> |

Quadro 8.

### 2.10 LOCAÇÃO DE IMÓVEIS

| RECEITA DE LOCAÇÃO DE IMÓVEIS - FPREV 2022 (Contrato Regular) |                       |              |                       |
|---|-----------------------|--------------|-----------------------|
| MÊS   | UEA                   | SEAS         | TOTAL                 |
| jan/22  | R\$ -                 | R\$ -        | R\$ -                 |
| fev/22  | R\$ 100.364,40        | R\$ -        | R\$ 100.364,40        |
| mar/22  | R\$ 43.635,72         | R\$ -        | R\$ 43.635,72         |
| <b>TOTAL</b>  | <b>R\$ 144.000,12</b> | <b>R\$ -</b> | <b>R\$ 144.000,12</b> |

Quadro 9.

### 2.11 TOTAL DOS RECURSOS - FPREV EXECUTIVO

| RECURSOS FPREV EXECUTIVO   | SALDO                       |                             | % dos Recursos |
|----------------------------|-----------------------------|-----------------------------|----------------|
|                            | 25/02/2022                  | 31/03/2022                  |                |
| FUNDOS DE INVESTIMENTO     | R\$ 3.698.174.681,62        | R\$ 3.722.583.536,54        | 69,9669%       |
| TÍTULOS PÚBLICOS           | R\$ 1.259.294.786,08        | R\$ 1.489.787.389,73        | 28,0009%       |
| TÍTULOS CVS                | R\$ 8.426.697,15            | R\$ 8.289.399,55            | 0,1558%        |
| IMÓVEIS                    | R\$ 68.293.435,00           | R\$ 68.293.435,00           | 1,2836%        |
| VALORES EM TRÂNSITO        | R\$ 87.840.510,34           | R\$ 30.000.000,00           | 0,5639%        |
| DISPONIBILIDADE FINANCEIRA | R\$ 61.550.499,02           | R\$ 1.535.569,49            | 0,0289%        |
| <b>TOTAL</b>               | <b>R\$ 5.183.580.609,21</b> | <b>R\$ 5.320.489.330,31</b> | <b>100,00%</b> |

Quadro 10.

**Nota:** O valor em trânsito diz respeito às aplicações efetivadas no último dia útil do mês, que serão cotizadas no dia seguinte, logo serão demonstradas no mês de março.

### 2.12 EVOLUÇÃO DOS RECURSOS

| Mês           | Recursos FPREV Executivo    | Evolução     |              |               |
|---------------|-----------------------------|--------------|--------------|---------------|
|               |                             | Mensal       | Anual        | 12 Meses      |
| mar/21        | R\$ 4.764.067.642,49        | 2,35%        | -0,91%       | 1,67%         |
| abr/21        | R\$ 4.868.735.602,27        | 2,20%        | 1,26%        | 2,42%         |
| mai/21        | R\$ 4.985.703.862,07        | 2,40%        | 3,70%        | 3,69%         |
| jun/21        | R\$ 5.049.248.442,12        | 1,27%        | 5,02%        | 4,38%         |
| jul/21        | R\$ 5.055.266.764,76        | 0,12%        | 5,14%        | 3,12%         |
| ago/21        | R\$ 5.028.755.971,61        | -0,52%       | 4,59%        | 4,82%         |
| set/21        | R\$ 4.986.467.576,78        | -0,84%       | 3,71%        | 7,20%         |
| out/21        | R\$ 4.928.789.222,04        | -1,16%       | 2,51%        | 8,34%         |
| nov/21        | R\$ 4.978.953.067,50        | 1,02%        | 3,56%        | 5,92%         |
| dez/21        | R\$ 5.138.934.502,37        | 3,21%        | 6,88%        | 6,88%         |
| jan/22        | R\$ 5.127.420.463,18        | -0,22%       | -0,22%       | 9,29%         |
| fev/22        | R\$ 5.183.580.609,21        | 1,10%        | 0,87%        | 11,36%        |
| <b>mar/22</b> | <b>R\$ 5.320.489.330,31</b> | <b>2,64%</b> | <b>3,53%</b> | <b>11,68%</b> |

Quadro 11.

Documento Assinado por: ALAN CYNARA B NASCIMENTO em 25/04/2022 12:22:47  
Documento Assinado por: ANDRE LUIS BENTES DE SOUZA em 25/04/2022 13:20:46  
Documento Assinado por: WELLINGTON GUIMARAES BENTES em 25/04/2022 13:25:31

Documento Assinado por: CLAUDINEI SOARES em 25/04/2022 12:06:02  
Documento Assinado por: BRUNO DAMASCENO COSTA NOVO em 25/04/2022 12:10:37  
Documento Assinado por: BRUNO RENE DA SILVA BARROSO em 25/04/2022 12:20:31  
Documento Assinado por: MARCOS ROBERTO NASCIMENTO DE SOUZA em 25/04/2022 12:23:11  
Documento Assinado por: LEONARDO A. DE S. CAVALCANTI em 25/04/2022 12:21:04

Documento assinado eletronicamente 138785/2022  
AMAZONIPREV - FUNDO PREVIDENCIÁRIO DO ESTADO DO AMAZONAS  
Acesse: <https://www.portaldosegurado.am.gov.br/validar>  
e valide o código: MTTM4Nzgi



## Relatório de Investimentos – Março/2022

### 2.13 RENTABILIDADE X META ATUARIAL

#### 1. Investimentos - Executivo

| Saldo dos Investimentos em 03/2021 |                   | R\$ 4.764.067.706,33 |                   |
|------------------------------------|-------------------|----------------------|-------------------|
| Período                            | Receitas (R\$)    | Despesas (R\$)       | Resultado (R\$)   |
| 04/2021                            | R\$ 41.308.639,76 | R\$ 10.074.221,86    | R\$ 31.234.417,90 |
| 05/2021                            | R\$ 41.318.216,48 | R\$ 14.353.928,89    | R\$ 26.964.287,59 |
| 06/2021                            | R\$ 50.044.250,01 | R\$ 10.611.950,64    | R\$ 39.432.299,37 |
| 07/2021                            | R\$ 47.181.791,70 | R\$ 9.896.860,10     | R\$ 37.284.931,60 |
| 08/2021                            | R\$ 26.480.105,00 | R\$ 11.394.062,81    | R\$ 15.086.042,19 |
| 09/2021                            | R\$ 41.572.477,52 | R\$ 10.674.589,38    | R\$ 30.897.888,14 |
| 10/2021                            | R\$ 43.880.558,88 | R\$ 10.627.718,85    | R\$ 33.252.840,03 |
| 11/2021                            | R\$ 54.114.701,48 | R\$ 14.772.501,88    | R\$ 39.342.199,60 |
| 12/2021                            | R\$ 94.087.378,25 | R\$ 11.974.925,91    | R\$ 82.112.452,34 |
| 01/2022                            | R\$ 15.009.670,47 | R\$ 10.463.470,04    | R\$ 4.546.200,43  |
| 02/2022                            | R\$ 46.741.255,69 | R\$ 13.383.817,50    | R\$ 33.357.438,19 |
| 03/2022                            | R\$ 46.961.000,94 | R\$ 11.439.707,28    | R\$ 35.521.293,66 |
| Saldo dos Investimentos em 03/2022 |                   | R\$ 5.320.489.330,31 |                   |

#### 2. Meta Atuarial do RPPS - Definida na Política de Investimentos - Executivo

| Taxa de Juros Anual  | 4,9500 %            |                     | Índice de Inflação | IPCA (IBGE) |
|----------------------|---------------------|---------------------|--------------------|-------------|
| Item                 | Em 12 meses         | No ano              | No mês             |             |
| IPCA (IBGE)          | 11,2993 %           | 3,2007 %            | 1,6200 %           |             |
| Juros                | 4,9500 %            | 1,2152 %            | 0,4034 %           |             |
| Meta                 | 16,8086 %           | 4,4547 %            | 2,0300 %           |             |
| Rentabilidade em %   | 2,9812 %            | 2,1741 %            | 1,9559 %           |             |
| Rentabilidade em R\$ | R\$ 147.389.332,94  | R\$ 111.949.617,40  | R\$ 101.387.427,44 |             |
| Resultado em %       | -11,8376 %          | -2,1833 %           | -0,0726 %          |             |
| Resultado em R\$     | R\$ -682.883.698,32 | R\$ -117.427.349,43 | R\$ -3.837.320,59  |             |

Quadro 12.

**Nota 1:** Os valores de **Receita** referem-se às contribuições previdenciárias recebidas no período. Os valores de **Despesas** referem-se ao pagamento de inativos e pensionistas do Executivo FPREV, registrados sob Regime de Caixa.

Documento Assinado por: ALAN CYNARA B NASCIMENTO em 25/04/2022 12:22:47  
 Documento Assinado por: ANDRE LUIS BENTES DE SOUZA em 25/04/2022 13:20:46  
 Documento Assinado por: WELLINGTON GUIMARAES BENTES em 25/04/2022 13:25:31

Documento Assinado por: CLAUDINEI SOARES em 25/04/2022 12:06:02  
 Documento Assinado por: BRUNO DAMASCENO COSTA NOVO em 25/04/2022 12:10:37  
 Documento Assinado por: BRUNO RENE DA SILVA BARROSO em 25/04/2022 12:20:31  
 Documento Assinado por: MARCOS ROBERTO NASCIMENTO DE SOUZA em 25/04/2022 12:23:11  
 Documento Assinado por: LEONARDO A. DE S. CAVALCANTI em 25/04/2022 12:21:04

Documento assinado eletronicamente 138785/2022  
 AMAZONIPREV - FUNDO PREVIDENCIÁRIO DO ESTADO DO AMAZONAS  
 Acesse: <https://www.portaldosegurado.am.gov.br/validar>  
 e valide o código: MTTM4Nzgt



## Relatório de Investimentos – Março/2022

### 3. RECURSOS FUNDO PREVIDENCIÁRIO– FPREV ALE

#### 3.1 Saldos, Disponibilidade e Performance dos Fundos de Investimentos – ALE/FPREV

| FUNDO DE INVESTIMENTO RENDA FIXA        | SALDOS                  |                         | VALORIZAÇÃO |          |        |           |         |                  |  |
|---|-------------------------|-------------------------|-------------|----------|--------|-----------|---------|------------------|--|
|   | 25/02/2022              | 31/03/2022              | jan/22      | fev/22   | mar/22 | TRIMESTRE | 2022    | ÚLTIMOS 12 MESES |  |
| CAIXA FIC BRASIL G. ESTRATÉGICA         | R\$ 5.258.031,82        | R\$ -                   | 0,6676      | 0,8057   | 0,8242 | 2,3151%   | 2,3151  | 2,3908%          |  |
| ITAÚ INST. ALOC. DINÂMICA RF FIC        | R\$ 92.415,80           | R\$ 93.490,82           | 0,5200      | 0,9300   | 1,1600 | 2,6317%   | 2,6400% | 6,9200%          |  |
| ICATU VANGUARDA INFLAÇÃO LONGA FI RF LP | R\$ 74.250,32           | R\$ 76.863,08           | (1,6400)    | (0,0100) | 3,5200 | 1,8121%   | 1,8100% | -0,0800%         |  |
| SAFRA IMA INSTITUCIONAL FIC FI RF       | R\$ 75.211,88           | R\$ 77.459,24           | (1,0000)    | 0,5100   | 2,9013 | 2,3919%   | 2,4130% | 1,2324%          |  |
| BB PREVID RF PERFIL                     | R\$ -                   | R\$ 367.506,95          | -           | -        | -      | 0,0000%   | 0,0000% | NC               |  |
| CAIXA FI BRASIL REFERENCIADO DI LP      | R\$ -                   | R\$ 5.300.395,04        | -           | -        | -      | 0,0000%   | 0,0000% | NC               |  |
| BB PREVID RF IDKA 2                     | R\$ 368.986,93          | R\$ -                   | 0,0096      | 1,1566   | 2,6201 | 3,8170%   | 3,8171% | 8,6440%          |  |
| <b>TOTAL art. 7º, inciso I, "b"</b>     | <b>R\$ 5.868.896,75</b> | <b>R\$ 5.915.715,13</b> |             |          |        |           |         |                  |  |
| ICATU VANGUARDA FI RF INFLAÇÃO CP LP    | R\$ 2.055.996,73        | R\$ 2.114.830,36        | (0,1500)    | 1,1200   | 2,8600 | 3,8560%   | 3,8600% | 8,7400%          |  |
| BTG PACTUAL CRED CORP I FIC FI RF CP    | R\$ 168.548,91          | R\$ 536.465,53          | 0,8900      | 0,9301   | 1,1373 | 2,9865%   | 2,9096% | 8,0630%          |  |
| <b>TOTAL art 7º, inciso V, "b"</b>      | <b>R\$ 2.224.545,64</b> | <b>R\$ 2.651.295,89</b> |             |          |        |           |         |                  |  |
| <b>TOTAL RENDA FIXA</b>                 | <b>R\$ 8.093.442,39</b> | <b>R\$ 8.567.011,02</b> |             |          |        |           |         |                  |  |

| FUNDO DE INVESTIMENTO - RENDA VARIÁVEL   | SALDOS                  |                         | VALORIZAÇÃO |          |        |           |          |                  |  |
|--|-------------------------|-------------------------|-------------|----------|--------|-----------|----------|------------------|--|
|  | 25/02/2022              | 31/03/2022              | jan/22      | fev/22   | mar/22 | TRIMESTRE | 2022     | ÚLTIMOS 12 MESES |  |
| ICATU VANGUARDA DIVIDENDOS FIA           | R\$ 475.671,26          | R\$ 500.511,81          | 6,8700      | 0,7400   | 5,2200 | 13,2807%  | 13,2800% | -4,6400%         |  |
| BTG ABSOLUTO FIQ FIA                     | R\$ 1.128.566,21        | R\$ 1.206.169,43        | 5,0000      | (2,1286) | 6,8763 | 9,8314%   | 9,4849%  | -23,6400%        |  |
| CAIXA FIC FIA BRASIL AÇÕES LIVRE QUANTIT | R\$ 483.512,70          | R\$ 515.778,13          | 1,4030      | (0,3818) | 6,6731 | 7,7567%   | 7,7568%  | 9,8776%          |  |
| OCCAM FIC FIA                            | R\$ 2.012.750,77        | R\$ 2.090.355,16        | 6,5200      | 1,0500   | 3,8600 | 11,7933%  | 11,7900% | 0,2500%          |  |
| BRASIL CAPITAL RP INSTITUCIONAL FIC FIA  | R\$ 110.182,30          | R\$ 117.433,04          | 4,1200      | (3,6500) | 6,5800 | 6,9207%   | 6,9100%  | -17,1400%        |  |
| <b>TOTAL art. 8º, inciso I</b>           | <b>R\$ 4.210.683,24</b> | <b>R\$ 4.430.247,57</b> |             |          |        |           |          |                  |  |
| <b>TOTAL RENDA VARIÁVEL</b>              | <b>R\$ 4.210.683,24</b> | <b>R\$ 4.430.247,57</b> |             |          |        |           |          |                  |  |

| FUNDO DE INVESTIMENTO - BDR E FUNDO DE INVESTIMENTOS NO EXTERIOR | SALDOS                  |                         | VALORIZAÇÃO |          |          |           |           |                  |  |
|--|-------------------------|-------------------------|-------------|----------|----------|-----------|-----------|------------------|--|
|  | 25/02/2022              | 31/03/2022              | jan/22      | fev/22   | mar/22   | TRIMESTRE | 2022      | ÚLTIMOS 12 MESES |  |
| SAFRA CONSUMO AMERICANO BDR                                      | R\$ 1.390.871,12        | R\$ 1.327.914,14        | (11,7300)   | (7,2800) | (4,5264) | -21,8607% | -21,8607% | -8,7210%         |  |
| <b>TOTAL art 9º - A - III - BDR Nível I</b>                      | <b>R\$ 1.390.871,12</b> | <b>R\$ 1.327.914,14</b> |             |          |          |           |           |                  |  |
| <b>TOTAL INVESTIMENTOS NO EXTERIOR</b>                           | <b>R\$ 1.390.871,12</b> | <b>R\$ 1.327.914,14</b> |             |          |          |           |           |                  |  |

| SEGMENTO DE APLICAÇÃO - FUNDOS ESTRUTURADOS | SALDOS                  |                         | VALORIZAÇÃO (%) |          |        |           |          |                  |  |
|---|-------------------------|-------------------------|-----------------|----------|--------|-----------|----------|------------------|--|
|   | 25/02/2022              | 31/03/2022              | jan/22          | fev/22   | mar/22 | TRIMESTRE | 2022     | ÚLTIMOS 12 MESES |  |
| SAFRA S&P REAIS PB MULTIMERCADO             | R\$ 729.480,75          | R\$ 762.886,55          | (5,1800)        | (2,1700) | 4,5794 | -2,9896%  | -2,8996% | 14,1272%         |  |
| ITAÚ MM SP500 BRL FIC                       | R\$ 157.985,00          | R\$ 165.223,28          | (5,2900)        | (2,1800) | 4,5800 | -3,1115%  | -3,1100% | 20,4400%         |  |
| BTG PACTUAL S&P500 BRL FI MULTIMERCADO      | R\$ 332.091,52          | R\$ 347.574,05          | -               | -        | 4,6621 | 4,6621%   | -2,8896% | NC               |  |
| <b>TOTAL art. 10º, inciso I</b>             | <b>R\$ 1.219.557,27</b> | <b>R\$ 1.275.683,88</b> |                 |          |        |           |          |                  |  |
| <b>TOTAL FUNDOS ESTRUTURADOS</b>            | <b>R\$ 1.219.557,27</b> | <b>R\$ 1.275.683,88</b> |                 |          |        |           |          |                  |  |

|                    |                          |                          |  |  |  |  |  |  |
|--------------------|--------------------------|--------------------------|--|--|--|--|--|--|
| <b>TOTAL GERAL</b> | <b>R\$ 14.914.554,02</b> | <b>R\$ 15.600.856,61</b> |  |  |  |  |  |  |
|--------------------|--------------------------|--------------------------|--|--|--|--|--|--|

Quadro 13.

**Nota 1:** As movimentações neste mês tiveram como base a Ata de reunião COMIV nº. 185/2021, devidamente autorizada pela Diretoria: **a) Novos Recursos:** direcionar para o fundo BTG PACTUAL CRÉDITO CORPORATIVO I FIC DE RENDA FIXA CRÉDITO PRIVADO (CNPJ: 14.171.644/0001-57); **b) Recursos Atuais:** b.1) migrar os recursos aplicados no fundo CAIXA FIC BRASIL GESTÃO ESTRATÉGICA (23.215.097/0001-55) para o fundo FI BRASIL REFERENCIADO DI LP (03.737.206/0001-97); b.2) migrar os recursos do fundo BB PREVIDENCIÁRIO RF IDKA 2 (13.322.205/0001-35) para o fundo BB PREVIDENCIÁRIO RF REFERENCIADO DI LP FIC FI (13.077.418/0001-49).





## Relatório de Investimentos – Março/2022

### 3.2 Saldos e Valorização dos Títulos Públicos –ALE/FPREV

| TÍTULO PÚBLICO (DATA DE COMPRA - DATA DO VENCIMENTO) | SALDO                   |                         | VALORIZAÇÃO (%) |        |        |           |         |                  |
|--|-------------------------|-------------------------|-----------------|--------|--------|-----------|---------|------------------|
|  | 25/02/2022              | 31/03/2022              | jan/22          | fev/22 | mar/22 | TRIMESTRE | 2022    | ÚLTIMOS 12 MESES |
| NTN-B (15/01/14 - 15/08/30)                          | R\$ 2.556.270,33        | R\$ 2.612.166,04        | 1,1006          | 1,5732 | 2,1866 | 4,9366%   | 4,9366% | 20,7550%         |
| <b>TOTAL GERAL</b>                                   | <b>R\$ 2.556.270,33</b> | <b>R\$ 2.612.166,04</b> |                 |        |        |           |         |                  |

Quadro 14.

### 3.3 Total dos Recursos – ALE/FPREV

| RECURSOS ALE FPREV                    | SALDO                    |                          |
|---------------------------------------|--------------------------|--------------------------|
|                                       | 25/02/2022               | 31/03/2022               |
| FUNDOS DE INVESTIMENTO RENDA FIXA     | R\$ 8.093.442,39         | R\$ 8.567.011,02         |
| FUNDOS DE INVESTIMENTO RENDA VARIÁVEL | R\$ 4.210.683,24         | R\$ 4.430.247,57         |
| FUNDO DE INVESTIMENTOS NO EXTERIOR    | R\$ 1.390.871,12         | R\$ 1.327.914,14         |
| FUNDOS ESTRUTURADOS                   | R\$ 1.219.557,27         | R\$ 1.275.683,88         |
| TÍTULOS PÚBLICOS                      | R\$ 2.556.270,33         | R\$ 2.612.166,04         |
| DISPONIBILIDADE FINANCEIRA            | R\$ 181.051,78           | R\$ 11.148,04            |
| <b>TOTAL</b>                          | <b>R\$ 17.651.876,13</b> | <b>R\$ 18.224.170,69</b> |

Quadro 15.

### 3.4 Distribuição dos Recursos por Segmento de Aplicação

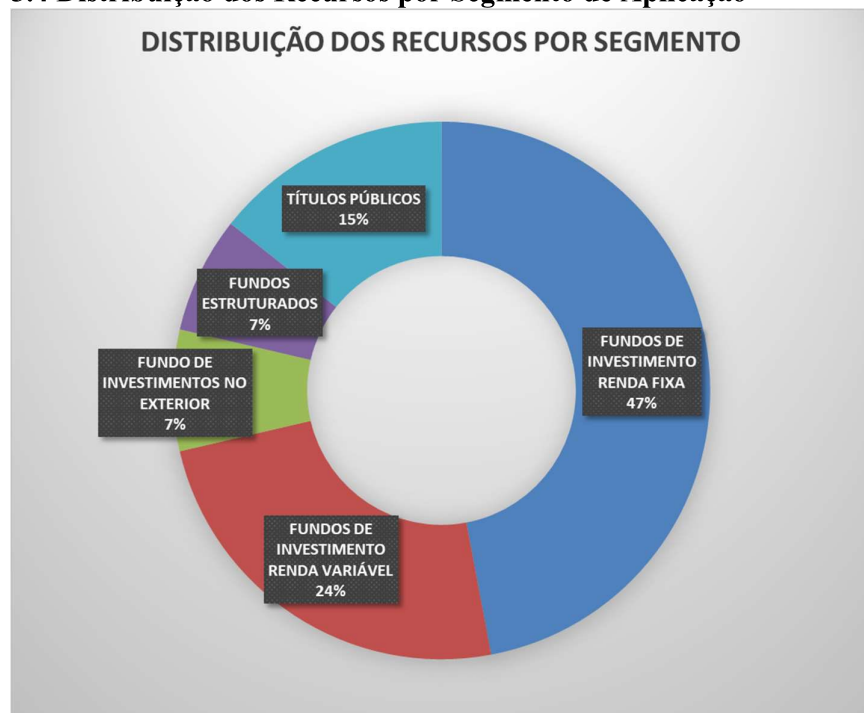


Gráfico 2.

Documento Assinado por: ALAN CYNARA B NASCIMENTO em 25/04/2022 12:22:47  
 Documento Assinado por: ANDRE LUIS BENTES DE SOUZA em 25/04/2022 13:20:46  
 Documento Assinado por: WELLINGTON GUIMARAES BENTES em 25/04/2022 13:25:31

Documento Assinado por: CLAUDINEI SOARES em 25/04/2022 12:06:02  
 Documento Assinado por: BRUNO DAMASCENO COSTA NOVO em 25/04/2022 12:10:37  
 Documento Assinado por: BRUNO RENE DA SILVA BARROSO em 25/04/2022 12:20:31  
 Documento Assinado por: MARCOS ROBERTO NASCIMENTO DE SOUZA em 25/04/2022 12:23:11  
 Documento Assinado por: LEONARDO A. DE S. CAVALCANTI em 25/04/2022 12:21:04

Documento assinado eletronicamente 138785/2022  
 AMAZONIPREV - FUNDO PREVIDENCIÁRIO DO ESTADO DO AMAZONAS  
 Acesso: <https://www.portaldosegurado.am.gov.br/validar>  
 e valide o código: MTTM4Nzgt



## Relatório de Investimentos – Março/2022

### 3.5 Rentabilidade ALE/FPREV e Meta Atuarial

#### 1. Investimentos - Assembléia

| Saldo dos Investimentos em 03/2021 |                | R\$ 15.829.412,01 |                 |
|------------------------------------|----------------|-------------------|-----------------|
| Período                            | Receitas (R\$) | Despesas (R\$)    | Resultado (R\$) |
| 04/2021                            | R\$ 144.001,52 | R\$ 0,00          | R\$ 144.001,52  |
| 05/2021                            | R\$ 144.070,46 | R\$ 0,00          | R\$ 144.070,46  |
| 06/2021                            | R\$ 144.136,78 | R\$ 0,00          | R\$ 144.136,78  |
| 07/2021                            | R\$ 174.168,74 | R\$ 0,00          | R\$ 174.168,74  |
| 08/2021                            | R\$ 152.615,42 | R\$ 0,00          | R\$ 152.615,42  |
| 09/2021                            | R\$ 152.252,38 | R\$ 0,00          | R\$ 152.252,38  |
| 10/2021                            | R\$ 165.653,56 | R\$ 0,00          | R\$ 165.653,56  |
| 11/2021                            | R\$ 169.762,40 | R\$ 0,00          | R\$ 169.762,40  |
| 12/2021                            | R\$ 164.966,52 | R\$ 0,00          | R\$ 164.966,52  |
| 01/2022                            | R\$ 330.496,56 | R\$ 0,00          | R\$ 330.496,56  |
| 02/2022                            | R\$ 181.051,78 | R\$ 0,00          | R\$ 181.051,78  |
| 03/2022                            | R\$ 182.602,86 | R\$ 0,00          | R\$ 182.602,86  |
| Saldo dos Investimentos em 03/2022 |                | R\$ 18.224.170,69 |                 |

#### 2. Meta Atuarial do RPPS - Definida na Política de Investimentos - Assembléia

| Taxa de Juros Anual  | 4,9500 %          | Índice de Inflação | IPCA (IBGE)    |
|----------------------|-------------------|--------------------|----------------|
| Item                 | Em 12 meses       | No ano             | No mês         |
| IPCA (IBGE)          | 11,2993 %         | 3,2007 %           | 1,6200 %       |
| Juros                | 4,9500 %          | 1,2152 %           | 0,4034 %       |
| Meta                 | 16,8086 %         | 4,4547 %           | 2,0300 %       |
| Rentabilidade em %   | 1,7299 %          | 1,8956 %           | 2,2077 %       |
| Rentabilidade em R\$ | R\$ 288.979,70    | R\$ 331.320,15     | R\$ 389.691,70 |
| Resultado em %       | -12,9089 %        | -2,4500 %          | +0,1742 %      |
| Resultado em R\$     | R\$ -2.514.945,57 | R\$ -447.226,23    | R\$ +31.365,22 |

Quadro 16.

Documento Assinado por: ALAN CYNARA B NASCIMENTO em 25/04/2022 12:22:47  
 Documento Assinado por: ANDRE LUIS BENTES DE SOUZA em 25/04/2022 13:20:46  
 Documento Assinado por: WELLINGTON GUIMARAES BENTES em 25/04/2022 13:25:31

Documento Assinado por: CLAUDINEI SOARES em 25/04/2022 12:06:02  
 Documento Assinado por: BRUNO DAMASCENO COSTA NOVO em 25/04/2022 12:10:37  
 Documento Assinado por: BRUNO RENE DA SILVA BARROSO em 25/04/2022 12:20:31  
 Documento Assinado por: MARCOS ROBERTO NASCIMENTO DE SOUZA em 25/04/2022 12:23:11  
 Documento Assinado por: LEONARDO A. DE S. CAVALCANTI em 25/04/2022 12:21:04

Documento assinado eletronicamente 138785/2022  
 AMAZONIPREV - FUNDO PREVIDENCIÁRIO DO ESTADO DO AMAZONAS  
 Acesse: <https://www.portaldosegurado.am.gov.br/validar>  
 e valide o código: MTTM4Nzgt



## Relatório de Investimentos – Março/2022

### 4. RECURSOS DO MPE – FPREV

#### 4.1 Saldos, Disponibilidade e Performance dos Fundos de Investimentos

| FUNDO DE INVESTIMENTO RENDA FIXA                | SALDOS                    |                           | VALORIZAÇÃO (%) |          |        |           |          |                  |
|---|---------------------------|---------------------------|-----------------|----------|--------|-----------|----------|------------------|
|   | 25/02/2022                | 31/03/2022                | jan/22          | fev/22   | mar/22 | TRIMESTRE | 2022     | ÚLTIMOS 12 MESES |
| CAIXA GESTÃO ESTRATÉGICA                        | R\$ 7.792.846,46          | R\$ -                     | 0,6676          | 0,8057   | 0,8242 | 2,3151%   | 2,3151%  | 2,3908%          |
| BB PREV RF ALOCAÇÃO ATIVA                       | R\$ 79.211.674,46         | R\$ 80.274.999,19         | 0,0379          | 0,6160   | 1,3423 | 2,0052%   | 2,0054%  | 3,5416%          |
| BB PREVID RF IDKA 2                             | R\$ 3.327.522,14          | R\$ 87.186,49             | 0,0096          | 1,1566   | 2,6201 | 3,8170%   | 3,8171%  | 8,6440%          |
| BB PREVID RF PERFIL                             | R\$ -                     | R\$ 3.314.175,69          | -               | -        | 0,9635 | 0,9635%   | 2,5668%  | 6,7739%          |
| CAIXA FI BRASIL REFERENCIADO DI LP              | R\$ -                     | R\$ 7.855.595,78          | -               | -        | -      | 0,0000%   | 0,0000%  | NC               |
| SAFRA IMA INSTITUCIONAL FIC FIA RF              | R\$ 1.617.996,05          | R\$ 1.666.342,44          | (1,0000)        | 0,5100   | 2,9013 | 2,3919%   | 2,4130%  | 1,2324%          |
| <b>TOTAL art. 7º, inciso I, "b"</b>             | <b>R\$ 91.950.039,11</b>  | <b>R\$ 93.198.299,59</b>  |                 |          |        |           |          |                  |
| BRADESCO ALOCAÇÃO DINÂMICA                      | R\$ 40.861.465,10         | R\$ 41.443.065,76         | 0,2400          | 0,6700   | 1,4200 | 2,3446%   | 2,3500%  | 4,3400%          |
| BRADESCO FI RF DI PREMIUM                       | R\$ 1.691.501,61          | R\$ 3.388.011,29          | 0,7800          | 0,8300   | 0,9400 | 2,5717%   | 2,5700%  | 7,0500%          |
| <b>TOTAL art. 7º, inciso III, "a"</b>           | <b>R\$ 42.552.966,71</b>  | <b>R\$ 44.831.077,05</b>  |                 |          |        |           |          |                  |
| <b>TOTAL RENDA FIXA</b>                         | <b>R\$ 134.503.005,82</b> | <b>R\$ 138.029.376,64</b> |                 |          |        |           |          |                  |
| FUNDO DE INVESTIMENTO - RENDA VARIÁVEL          | SALDOS                    |                           | VALORIZAÇÃO (%) |          |        |           |          |                  |
|   | 25/02/2022                | 31/03/2022                | jan/22          | fev/22   | mar/22 | TRIMESTRE | 2022     | ÚLTIMOS 12 MESES |
| BRADESCO FIC FIA INSTIT IBRX ALPHA              | R\$ -                     | R\$ -                     | 6,9600          | 1,8000   | -      | 8,8853%   | 0,0000%  | 0,0000%          |
| BRASIL CAPITAL RP INSTITUCIONAL FIC FIA         | R\$ 1.300.188,16          | R\$ 1.385.749,34          | 4,1200          | (3,6500) | 6,5800 | 6,9207%   | -3,6500% | -17,1400%        |
| BB AÇOES VALOR                                  | R\$ 21.696.442,23         | R\$ 22.834.406,97         | 3,6842          | (0,3664) | 5,2449 | 8,7225%   | 8,7225%  | 6,3040%          |
| GUEPARDO INSTITUCIONAL FIC FIA                  | R\$ 2.111.093,19          | R\$ 9.183.879,02          | 5,9641          | (4,7010) | 6,0193 | 7,0612%   | 7,0612%  | 0,1894           |
| OCCAM FIC FIA                                   | R\$ -                     | R\$ 6.447.801,22          | -               | -        | 3,8600 | 3,8600%   | 11,7900% | NC               |
| TARPON GT INST FIC FIA                          | R\$ -                     | R\$ 6.807.869,72          | -               | -        | 7,9851 | 7,9851%   | 14,8825% | NC               |
| TRIGONO FLAGSHIP INST FI FIA                    | R\$ -                     | R\$ 6.501.209,81          | -               | -        | 5,9706 | 5,9706%   | -0,1529% | NC               |
| <b>TOTAL art. 8º, inciso I - RENDA VARIÁVEL</b> | <b>R\$ 25.107.723,58</b>  | <b>R\$ 53.160.916,08</b>  |                 |          |        |           |          |                  |
| FUNDO DE INVESTIMENTO - FUNDOS ESTRUTURADOS     | SALDOS                    |                           | VALORIZAÇÃO (%) |          |        |           |          |                  |
|   | 25/02/2022                | 31/03/2022                | jan/22          | fev/22   | mar/22 | TRIMESTRE | 2022     | ÚLTIMOS 12 MESES |
| SAFRA S&P REAIS PB MULTIMERCADO                 | R\$ 6.996.599,82          | R\$ 7.317.001,72          | (5,1800)        | (2,1700) | 4,5794 | -2,9896%  | -2,8996% | 14,1272%         |
| BTG PACTUAL S&P 500 BRL FI MULT                 | R\$ 1.856.238,79          | R\$ 1.942.779,03          | (5,2000)        | (2,1210) | 4,6621 | -2,8848%  | -2,8896% | 15,0326%         |
| <b>TOTAL art. 10º, inciso I</b>                 | <b>R\$ 8.852.838,61</b>   | <b>R\$ 9.259.780,75</b>   |                 |          |        |           |          |                  |
| DISPONIBILIDADE FINANCEIRA EM CONTA CORRENTE    | R\$ 14.371.414,78         | R\$ 1.741.668,77          |                 |          |        |           |          |                  |
| VALORES EM TRÂNSITO                             | R\$ 12.677.905,30         | R\$ -                     |                 |          |        |           |          |                  |
| <b>TOTAL RECURSOS</b>                           | <b>R\$ 195.512.888,09</b> | <b>R\$ 202.191.742,24</b> |                 |          |        |           |          |                  |

Quadro 17.

**Nota 1:** As movimentações neste mês tiveram como base a Ata de reunião COMIV nº. 185/2021, devidamente autorizada pela Diretoria: **a) Novos Recursos:** Direcionar para o fundo BRADESCO FI REFERENCIADO DI PREMIUM (03.399.411/0001-90). **b) Recursos Atuais:** b.1) migrar os recursos aplicados no fundo CAIXA FIC BRASIL GESTÃO ESTRATÉGICA (23.215.097/0001-55) para o fundo FI BRASIL REFERENCIADO DI LP (03.737.206/0001-97); b.2) migrar os recursos do fundo BB PREVIDENCIÁRIO RF ALOCAÇÃO ATIVA (25.078.994/0001-90) para o fundo BB PREVIDENCIÁRIO RF REFERENCIADO DI LP FIC FI (13.077.418/0001-49); b.3) migrar os recursos do fundo BB PREVIDENCIÁRIO RF IDKA 2 (13.322.205/0001-35) para o fundo BB PREVIDENCIÁRIO RF REFERENCIADO DI LP FIC FI (13.077.418/0001-49); b.4) migrar os recursos do fundo BRADESCO ALOCAÇÃO DINÂMICA (28.515.874/0001-09) para o fundo BRADESCO FI REFERENCIADO DI PREMIUM (03.399.411/0001-90).

Documento Assinado por: ALAN CYNARA B NASCIMENTO em 25/04/2022 12:22:47  
 Documento Assinado por: ANDRE LUIS BENTES DE SOUZA em 25/04/2022 13:20:46  
 Documento Assinado por: WELLINGTON GUIMARAES BENTES em 25/04/2022 13:25:31  
 Documento Assinado por: CLAUDINEI SOARES em 25/04/2022 12:06:02  
 Documento Assinado por: BRUNO DAMASCENO COSTA NOVO em 25/04/2022 12:10:37  
 Documento Assinado por: BRUNO RENE DA SILVA BARROSO em 25/04/2022 12:20:31  
 Documento Assinado por: MARCOS ROBERTO NASCIMENTO DE SOUZA em 25/04/2022 12:28:11  
 Documento Assinado por: LEONARDO A. DE S. CAVALCANTI em 25/04/2022 12:21:04

Documento assinado eletronicamente 136785/2022  
 AMAZONAPREV - FUNDO PREVIDENCIÁRIO DO ESTADO DO AMAZONAS  
 Acesse: <https://www.portaldosegurado.am.gov.br/validar>  
 e valide o código: MTTM4Nzgt



## Relatório de Investimentos – Março/2022

### 4.2 Rentabilidade e Meta Atuarial – MPE/FPREV

#### 1. Investimentos - Ministério Público

| Saldo dos Investimentos em 03/2021 |                  | R\$ 173.230.637,31 |                  |
|------------------------------------|------------------|--------------------|------------------|
| Período                            | Receitas (R\$)   | Despesas (R\$)     | Resultado (R\$)  |
| 04/2021                            | R\$ 1.594.346,58 | R\$ 9.707,31       | R\$ 1.584.639,27 |
| 05/2021                            | R\$ 1.573.220,64 | R\$ 41.257,15      | R\$ 1.531.963,49 |
| 06/2021                            | R\$ 1.959.057,05 | R\$ 12.521,07      | R\$ 1.946.535,98 |
| 07/2021                            | R\$ 2.023.578,91 | R\$ 55.617,86      | R\$ 1.967.961,05 |
| 08/2021                            | R\$ 1.638.039,45 | R\$ 23.802,84      | R\$ 1.614.236,61 |
| 09/2021                            | R\$ 1.647.557,59 | R\$ 3.779,70       | R\$ 1.643.777,89 |
| 10/2021                            | R\$ 1.646.387,89 | R\$ 23.802,84      | R\$ 1.622.585,05 |
| 11/2021                            | R\$ 3.285.936,72 | R\$ 81.114,00      | R\$ 3.204.822,72 |
| 12/2021                            | R\$ 3.913.495,83 | R\$ 32.084,33      | R\$ 3.881.411,50 |
| 01/2022                            | R\$ 1.169,74     | R\$ 0,00           | R\$ 1.169,74     |
| 02/2022                            | R\$ 1.664.453,78 | R\$ 20.395,10      | R\$ 1.644.058,68 |
| 03/2022                            | R\$ 1.660.420,76 | R\$ 41.948,93      | R\$ 1.618.471,83 |
| Saldo dos Investimentos em 03/2022 |                  | R\$ 202.191.742,24 |                  |

#### 2. Meta Atuarial do RPPS - Definida na Política de Investimentos - Ministério Público

| Taxa de Juros Anual  | 4,9500 %           | Índice de Inflação | IPCA (IBGE)       |
|----------------------|--------------------|--------------------|-------------------|
| Item                 | Em 12 meses        | No ano             | No mês            |
| IPCA (IBGE)          | 11,2993 %          | 3,2007 %           | 1,6200 %          |
| Juros                | 4,9500 %           | 1,2152 %           | 0,4034 %          |
| Meta                 | 16,8086 %          | 4,4547 %           | 2,0300 %          |
| Rentabilidade em %   | 3,6554 %           | 4,3896 %           | 2,5883 %          |
| Rentabilidade em R\$ | R\$ 6.699.471,12   | R\$ 8.387.645,27   | R\$ 5.060.382,32  |
| Resultado em %       | -11,2605 %         | -0,0624 %          | +0,5472 %         |
| Resultado em R\$     | R\$ -24.067.828,75 | R\$ -124.482,00    | R\$ +1.091.543,80 |

Quadro 18.

Documento Assinado por: ALAN CYNARA B NASCIMENTO em 25/04/2022 12:22:47  
 Documento Assinado por: ANDRE LUIS BENTES DE SOUZA em 25/04/2022 13:20:46  
 Documento Assinado por: WELLINGTON GUIMARAES BENTES em 25/04/2022 13:25:31

Documento Assinado por: CLAUDINEI SOARES em 25/04/2022 12:06:02  
 Documento Assinado por: BRUNO DAMASCENO COSTA NOVO em 25/04/2022 12:10:37  
 Documento Assinado por: BRUNO RENE DA SILVA BARROSO em 25/04/2022 12:20:31  
 Documento Assinado por: MARCOS ROBERTO NASCIMENTO DE SOUZA em 25/04/2022 12:23:11  
 Documento Assinado por: LEONARDO A. DE S. CAVALCANTI em 25/04/2022 12:21:04

Documento assinado eletronicamente 138785/2022  
 AMAZONIPREV - FUNDO PREVIDENCIÁRIO DO ESTADO DO AMAZONAS  
 Acesse: <https://www.portaldosegurado.am.gov.br/validar>  
 e valide o código: MTTM4Nzgt



## Relatório de Investimentos – Março/2022

### 5. RECURSOS DO DPE – FPREV

#### 5.1 Saldos, Disponibilidade e Performance dos Fundos de Investimentos –DPE/FPREV

| FUNDO DE INVESTIMENTO - RENDA FIXA           | SALDOS                   |                          | VALORIZAÇÃO (%) |          |        |           |          |                  |
|--|--------------------------|--------------------------|-----------------|----------|--------|-----------|----------|------------------|
|  | 25/02/2022               | 31/03/2022               | jan/22          | fev/22   | mar/22 | TRIMESTRE | 2022     | ÚLTIMOS 12 MESES |
| CAIXA GESTÃO ESTRATÉGICA                     | R\$ 7.953.449,06         | R\$ -                    | 0,6676          | 0,8057   | 0,8242 | 2,3151%   | 2,3151%  | 2,3908%          |
| SAFRA IMA INSTITUCIONAL FIC FI RF            | R\$ 1.141.931,71         | R\$ 1.176.053,10         | (1,0000)        | 0,5100   | 2,9013 | 2,3919%   | 2,4130%  | 1,2324%          |
| BB PREVID RF PERFIL                          | R\$ -                    | R\$ 2.109.800,30         | -               | -        | 0,9635 | 0,9635%   | 2,5668%  | 6,7739%          |
| CAIXA FI BRASIL REFERENCIADO DI LP           | R\$ -                    | R\$ 8.017.528,86         | -               | -        | -      | 0,0000%   | 0,0000%  | NC               |
| BB PREVID RF IDKA 2                          | R\$ 2.118.296,64         | R\$ 55.502,81            | 0,0096          | 1,1566   | 2,6201 | 3,8170%   | 3,8171%  | 8,6440%          |
| <b>TOTAL art. 7º, inciso I, "b"</b>          | <b>R\$ 11.213.677,41</b> | <b>R\$ 11.358.885,07</b> |                 |          |        |           |          |                  |
| BRADESCO INST. ALOC. DINAMICA                | R\$ 8.720.301,30         | R\$ 8.844.421,48         | 0,2400          | 0,6700   | 1,4200 | 2,3446%   | 2,3500%  | 4,3400%          |
| BRADESCO INST. FIC FI RF IMA B5              | R\$ 9.621.948,70         | R\$ -                    | 0,0800          | 1,0400   | 2,5300 | 3,6792%   | 3,6800%  | 8,2600%          |
| BRADESCO FI RF DI PREMIUM                    | R\$ 1.193.790,50         | R\$ 3.661.423,25         | 0,7800          | 0,8300   | 0,9400 | 2,5717%   | 2,5700%  | 7,0500%          |
| <b>TOTAL art. 7º, inciso III, "a"</b>        | <b>R\$ 19.536.040,50</b> | <b>R\$ 12.505.844,73</b> |                 |          |        |           |          |                  |
| <b>TOTAL RENDA FIXA</b>                      | <b>R\$ 30.749.717,91</b> | <b>R\$ 23.864.729,80</b> |                 |          |        |           |          |                  |
| FUNDOS DE AÇÕES                              | SALDOS                   |                          | VALORIZAÇÃO (%) |          |        |           |          |                  |
|  | 25/02/2022               | 31/03/2022               | jan/22          | fev/22   | mar/22 | TRIMESTRE | 2022     | ÚLTIMOS 12 MESES |
| BRASIL CAPITAL RP INSTITUCIONAL FIC FIA      | R\$ 874.257,10           | R\$ 931.789,14           | 4,1200          | (3,6500) | 6,5800 | 6,9207%   | 6,9100%  | -17,1400%        |
| BRADESCO FIC FIA INSTITUCIONAL IBRX ALPHA    | R\$ -                    | R\$ -                    | 6,9600          | 1,8000   | -      | 8,8853%   | 0,0000%  | 0,0000%          |
| CAIXA FIC FIA BRASIL AÇÕES LIVRE QUA         | R\$ 14.889,98            | R\$ 15.893,61            | 1,4030          | (0,3818) | 6,6731 | 7,7567%   | 7,7568%  | 9,8776%          |
| GUEPARDO INSTITUCIONAL FIC FIA               | R\$ 1.606.964,50         | R\$ 2.831.196,87         | 5,9641          | (4,7010) | 6,0193 | 7,0612%   | 7,0612%  | 18,9438%         |
| <b>TOTAL art. 8º, inciso I</b>               | <b>R\$ 2.496.111,58</b>  | <b>R\$ 3.778.879,62</b>  |                 |          |        |           |          |                  |
| FUNDO ESTRUTURADOS                           | SALDOS                   |                          | VALORIZAÇÃO (%) |          |        |           |          |                  |
|  | 25/02/2022               | 31/03/2022               | jan/22          | fev/22   | mar/22 | TRIMESTRE | 2022     | ÚLTIMOS 12 MESES |
| SAFRA S&P REAIS PB MULTIMERCADO              | R\$ 3.489.389,90         | R\$ 3.649.182,83         | (5,1800)        | (2,1700) | 4,5794 | -2,9896%  | -2,8996% | 14,1272%         |
| BTG PACTUAL S&P 500 BRL FI MULT              | R\$ 1.751.723,27         | R\$ 1.681.883,25         | (5,2000)        | (2,1210) | 4,6621 | -2,8848%  | -2,8896% | 15,0326%         |
| <b>TOTAL art. 10º, inciso I</b>              | <b>R\$ 5.241.113,17</b>  | <b>R\$ 5.331.066,08</b>  |                 |          |        |           |          |                  |
| DISPONIBILIDADE FINANCEIRA EM CONTA CORRENTE | R\$ 1.219.580,37         | R\$ 8.916.563,76         |                 |          |        |           |          |                  |
| VALORES EM TRÂNSITO                          | R\$ 921.827,12           | R\$ 977.846,18           |                 |          |        |           |          |                  |
| <b>TOTAL RECURSOS</b>                        | <b>R\$ 40.628.350,15</b> | <b>R\$ 42.869.085,44</b> |                 |          |        |           |          |                  |

Quadro 19.

**Nota 1:** As movimentações neste mês tiveram como base a Ata de reunião COMIV nº. 185/2022, devidamente autorizada pela Diretoria: **a) Novos Recursos:** Direcionar para o fundo BRADESCO FI REFERENCIADO DI PREMIUM (03.399.411/0001-90); **b) Recursos Atuais:** **b.1)** migrar os recursos aplicados no fundo CAIXA FIC BRASIL GESTÃO ESTRATÉGICA (23.215.097/0001-55) para o fundo FI BRASIL REFERENCIADO DI LP (03.737.206/0001-97); **b.2)** migrar os recursos do fundo BB PREVIDENCIÁRIO RF IDKA 2 (13.322.205/0001-35) para o fundo BB PREVIDENCIÁRIO RF REFERENCIADO DI LP FIC FI (13.077.418/0001-49); **b.3)** migrar os recursos do fundo BRADESCO ALOCAÇÃO DINÂMICA (28.515.874/0001-09) para o fundo BRADESCO FI REFERENCIADO DI PREMIUM (03.399.411/0001-90); **b.4)** migrar os recursos do fundo BRADESCO INST. FIC FI RF IMA-B 5 (20.216.216/0001-04) para o fundo BRADESCO FI REFERENCIADO DI PREMIUM (03.399.411/0001-90).

**Nota 2:** O valor em trânsito diz respeito às aplicações efetivadas no último dia útil do mês, que serão cotizadas no dia seguinte, logo serão demonstradas no mês de abril.

Documento Assinado por: ALAN CYNARA B NASCIMENTO em 25/04/2022 12:22:47  
 Documento Assinado por: ANDRE LUIS BENTES DE SOUZA em 25/04/2022 13:20:46  
 Documento Assinado por: WELLINGTON GUIMARAES BENTES em 25/04/2022 13:25:31  
 Documento Assinado por: CLAUDINEI SOARES em 25/04/2022 12:06:02  
 Documento Assinado por: BRUNO DAMASCENO COSTA NOVO em 25/04/2022 12:10:37  
 Documento Assinado por: BRUNO RENE DA SILVA BARROSO em 25/04/2022 12:20:31  
 Documento Assinado por: MARCOS ROBERTO NASCIMENTO DE SOUZA em 25/04/2022 12:28:11  
 Documento Assinado por: LEONARDO A. DE S. CAVALCANTI em 25/04/2022 12:21:04

Documento assinado eletronicamente 136785/2022  
 AMAZONIAFPREV - FUNDO PREVIDENCIÁRIO DO ESTADO DO AMAZONAS  
 Acesse: <https://www.portaldosegurado.am.gov.br/validar>  
 e valide o código: MTTM4Nzgt





## Relatório de Investimentos – Março/2022

### 5.2 Rentabilidade e Meta Atuarial – DPE/FPREV

#### 1. Investimentos - Defensoria

| Saldo dos Investimentos em 03/2021 |                  | R\$ 26.886.920,58 |                  |
|------------------------------------|------------------|-------------------|------------------|
| Período                            | Receitas (R\$)   | Despesas (R\$)    | Resultado (R\$)  |
| 04/2021                            | R\$ 999.548,81   | R\$ 39.463,54     | R\$ 960.085,27   |
| 05/2021                            | R\$ 1.057.911,85 | R\$ 96.855,31     | R\$ 961.056,54   |
| 06/2021                            | R\$ 1.062.228,59 | R\$ 51.465,27     | R\$ 1.010.763,32 |
| 07/2021                            | R\$ 1.085.187,70 | R\$ 51.462,27     | R\$ 1.033.725,43 |
| 08/2021                            | R\$ 1.172.401,85 | R\$ 51.465,27     | R\$ 1.120.936,58 |
| 09/2021                            | R\$ 1.179.063,91 | R\$ 12.001,73     | R\$ 1.167.062,18 |
| 10/2021                            | R\$ 1.172.130,12 | R\$ 51.465,27     | R\$ 1.120.664,85 |
| 11/2021                            | R\$ 1.220.800,58 | R\$ 90.180,34     | R\$ 1.130.620,24 |
| 12/2021                            | R\$ 3.547.742,31 | R\$ 80.855,04     | R\$ 3.466.887,27 |
| 01/2022                            | R\$ 0,00         | R\$ 41.366,60     | R\$ -41.366,60   |
| 02/2022                            | R\$ 1.248.223,40 | R\$ 41.366,60     | R\$ 1.206.856,80 |
| 03/2022                            | R\$ 1.254.503,15 | R\$ 66.813,74     | R\$ 1.187.689,41 |
| Saldo dos Investimentos em 03/2022 |                  | R\$ 42.869.085,44 |                  |

#### 2. Meta Atuarial do RPPS - Definida na Política de Investimentos - Defensoria

| Taxa de Juros Anual  | 4,9500 %          | Índice de Inflação | IPCA (IBGE)      |
|----------------------|-------------------|--------------------|------------------|
| Item                 | Em 12 meses       | No ano             | No mês           |
| IPCA (IBGE)          | 11,2993 %         | 3,2007 %           | 1,6200 %         |
| Juros                | 4,9500 %          | 1,2152 %           | 0,4034 %         |
| Meta                 | 16,8086 %         | 4,4547 %           | 2,0300 %         |
| Rentabilidade em %   | 5,0223 %          | 2,7295 %           | 2,5265 %         |
| Rentabilidade em R\$ | R\$ 1.657.183,57  | R\$ 1.086.357,39   | R\$ 1.027.127,69 |
| Resultado em %       | -10,0903 %        | -1,6517 %          | +0,4867 %        |
| Resultado em R\$     | R\$ -3.867.271,63 | R\$ -686.558,49    | R\$ +201.861,24  |

Quadro 20.

Documento Assinado por: ALAN CYNARA B NASCIMENTO em 25/04/2022 12:22:47  
 Documento Assinado por: ANDRE LUIS BENTES DE SOUZA em 25/04/2022 13:20:46  
 Documento Assinado por: WELLINGTON GUIMARAES BENTES em 25/04/2022 13:25:31

Documento Assinado por: CLAUDINEI SOARES em 25/04/2022 12:06:02  
 Documento Assinado por: BRUNO DAMASCENO COSTA NOVO em 25/04/2022 12:10:37  
 Documento Assinado por: BRUNO RENE DA SILVA BARROSO em 25/04/2022 12:20:31  
 Documento Assinado por: MARCOS ROBERTO NASCIMENTO DE SOUZA em 25/04/2022 12:23:11  
 Documento Assinado por: LEONARDO A. DE S. CAVALCANTI em 25/04/2022 12:21:04

Documento assinado eletronicamente 138785/2022  
 AMAZONIPREV - FUNDO PREVIDENCIÁRIO DO ESTADO DO AMAZONAS  
 Acesse: <https://www.portaldosegurado.am.gov.br/validar>  
 e valide o código: MTTM4Nzgt



## Relatório de Investimentos – Março/2022

### 6. RECURSOS DO TJAM – FPREV

#### 6.1 Saldos, Disponibilidade e Performance dos Fundos de Investimentos –TJAM/FPREV

| FUNDO DE INVESTIMENTO - RENDA FIXA    | SALDOS                   |                          | VALORIZAÇÃO (%) |        |        |           |         |                  |
|---------------------------------------|--------------------------|--------------------------|-----------------|--------|--------|-----------|---------|------------------|
|                                       | 25/02/2022               | 31/03/2022               | jan/22          | fev/22 | mar/22 | TRIMESTRE | 2022    | ÚLTIMOS 12 MESES |
| CAIXA GESTÃO ESTRATÉGICA              | RS 166.379.870,67        | RS -                     | 0,6676          | 0,8057 | 0,8242 | 2,3151%   | 2,3151% | 2,3908%          |
| CAIXA FI BRASIL REFERENCIADO DI LP    | RS -                     | RS 167.720.368,96        | -               | -      | -      | 0,0000%   | 0,0000% | NC               |
| BB PREV RF ALOCAÇÃO ATIVA             | RS 51.934.611,36         | RS 52.631.773,19         | 0,0379          | 0,6160 | 1,3423 | 2,0052%   | 2,0054% | 3,5416%          |
| BB PREV RF IDKA 2                     | RS 173.303.857,44        | RS -                     | 0,0096          | 1,1566 | 2,6201 | 3,8170%   | 3,8171% | 8,6440%          |
| BB PREVID RF PERFIL                   | RS -                     | RS 172.608.748,52        | -               | -      | -      | 0,0000%   | 0,0000% | NC               |
| SAFRA IMA INSTITUCIONAL FIC FI RF     | RS 1.838.737,50          | RS 1.893.679,73          | (1,0000)        | 0,5100 | 2,9013 | 2,3919%   | 2,4130% | 1,2324%          |
| <b>TOTAL art. 7º, inciso I, "b"</b>   | <b>RS 393.457.076,97</b> | <b>RS 394.854.570,40</b> |                 |        |        |           |         |                  |
| BRADESCO FI RF DI PREMIUM             | RS 1.258.668,58          | RS 8.702.775,80          | 0,7800          | 0,8300 | 0,9400 | 2,5717%   | 2,5700% | 7,0500%          |
| BRADESCO INST. FIC FI RF IMA B 5      | RS 1.248.615,19          | RS -                     | 0,0800          | 1,0400 | 2,5300 | 3,6792%   | 3,6800% | 8,2600%          |
| <b>TOTAL art. 7º, inciso III, "a"</b> | <b>RS 2.507.283,77</b>   | <b>RS 8.702.775,80</b>   |                 |        |        |           |         |                  |
| <b>TOTAL RENDA FIXA</b>               | <b>RS 395.964.360,74</b> | <b>RS 403.557.346,20</b> |                 |        |        |           |         |                  |

| FUNDO DE INVESTIMENTO - RENDA VARIÁVEL  | SALDOS                  |                         | VALORIZAÇÃO (%) |          |        |           |          |                  |
|---|-------------------------|-------------------------|-----------------|----------|--------|-----------|----------|------------------|
|   | 25/02/2022              | 31/03/2022              | jan/22          | fev/22   | mar/22 | TRIMESTRE | 2022     | ÚLTIMOS 12 MESES |
| BRASIL CAPITAL RP INSTITUCIONAL FIC FIA | RS 2.837.919,61         | RS 3.024.673,94         | 4,1200          | (3,6500) | 6,5800 | 6,9207%   | 6,9100%  | -17,1400%        |
| SAFRA S&P REAIS PB MULTIMERCADO         | RS 18.614.665,96        | RS 19.467.104,94        | (5,1800)        | (2,1700) | 4,5794 | -2,9896%  | -2,8996% | 14,1272%         |
| BRADESCO FIC FIA INSTIT IBRX ALPHA      | RS -                    | RS -                    | 6,9600          | 1,8000   | -      | 8,8853%   | 0,0000%  | 0,0000%          |
| CAIXA FIC FIA BRASIL AÇÕES LIVRE QUA    | RS 9.380.511,91         | RS 10.006.485,70        | 1,4030          | (0,3818) | 6,6731 | 7,7567%   | 7,7568%  | 9,8776%          |
| OCCAM FIC FIA                           | RS -                    | RS 1.150.391,15         | -               | -        | 3,9600 | 3,9600%   | 11,7900% | NC               |
| TRIGON FLAGSHIP INST FIC FIA            | RS -                    | RS 1.159.920,10         | -               | -        | 5,9706 | 5,9706%   | -0,1529% | NC               |
| TARPON GT INSTITUCIONAL FIC FIA         | RS -                    | RS 1.221.222,07         | -               | -        | 7,9851 | 7,9851%   | 14,8825% | NC               |
| GUEPARDO INSTITUCIONAL FIC FIA          | RS 4.690.548,71         | RS 6.167.907,90         | 5,9641          | (4,7010) | 6,0193 | 7,0612%   | 7,0612%  | 18,9438%         |
| VINCI SELECTION EQUITIES FIA            | RS 4.826.510,15         | RS 5.034.035,99         | 5,1400          | (0,4800) | 4,3000 | 9,1346%   | 9,1300%  | -0,9500%         |
| <b>TOTAL art. 8º, inciso I</b>          | <b>RS 40.350.156,34</b> | <b>RS 47.231.741,79</b> |                 |          |        |           |          |                  |

| FUNDO DE INVESTIMENTO - BDR E FUNDO DE INVESTIMENTOS NO EXTERIOR | SALDOS                   |                          | VALORIZAÇÃO (%) |          |          |           |           |                  |
|--|--------------------------|--------------------------|-----------------|----------|----------|-----------|-----------|------------------|
|  | 25/02/2022               | 31/03/2022               | jan/22          | fev/22   | mar/22   | TRIMESTRE | 2022      | ÚLTIMOS 12 MESES |
| BB MM GLOBAL SELECT  | RS 27.520.639,87         | RS 26.147.802,14         | (8,9578)        | (4,4997) | (4,9883) | -17,3915% | -17,3917% | -5,4609%         |
| <b>TOTAL art 9º - A - II - Sufixo Investimento no Exterior</b>   | <b>RS 27.520.639,87</b>  | <b>RS 26.147.802,14</b>  |                 |          |          |           |           |                  |
| DISPONIBILIDADE FINANCEIRA EM CONTA CORRENTE                     | RS 5.036.825,04          | RS 10.527.835,78         |                 |          |          |           |           |                  |
| VALORES EM TRÂNSITO  | RS 3.392.912,46          | RS -                     |                 |          |          |           |           |                  |
| <b>TOTAL</b>   | <b>RS 472.264.894,45</b> | <b>RS 487.464.725,91</b> |                 |          |          |           |           |                  |

Quadro 21.

**Nota 1:** As movimentações neste mês tiveram como base a Ata de reunião COMIV nº. 185/2022, devidamente autorizada pela Diretoria: **a) Novos Recursos:** Direcionar para o fundo BRADESCO FI REFERENCIADO DI PREMIUM (03.399.411/0001-90); **b) Recursos Atuais:** **b.1)** migrar os recursos aplicados no fundo CAIXA FIC BRASIL GESTÃO ESTRATÉGICA (23.215.097/0001-55) para o fundo FI BRASIL REFERENCIADO DI LP (03.737.206/0001-97); **b.2)** migrar os recursos do fundo BB PREVIDENCIÁRIO RF IDKA 2 (13.322.205/0001-35) para o fundo BB PREVIDENCIÁRIO RF REFERENCIADO DI LP FIC FI (13.077.418/0001-49); **b.3)** migrar os recursos do fundo BB PREVIDENCIÁRIO RF ALOCAÇÃO ATIVA (25.078.994/0001-90) para o fundo BB PREVIDENCIÁRIO RF REFERENCIADO DI LP FIC FI (13.077.418/0001-49); **b.4)** migrar os recursos do fundo BRADESCO INST. FIC FI RF IMA-B 5 (20.216.216/0001-04) para o fundo BRADESCO FI REFERENCIADO DI PREMIUM (03.399.411/0001-90).

Documento Assinado por: ALAN CYNARA B NASCIMENTO em 25/04/2022 12:22:47  
 Documento Assinado por: ANDRE LUIS BENTES DE SOUZA em 25/04/2022 13:20:46  
 Documento Assinado por: WELLINGTON GUIMARAES BENTES em 25/04/2022 13:25:31  
 Documento Assinado por: CLAUDINEI SOARES em 25/04/2022 12:06:02  
 Documento Assinado por: BRUNO DAMASCENO COSTA NOVO em 25/04/2022 12:10:37  
 Documento Assinado por: BRUNO RENE DA SILVA BARROSO em 25/04/2022 12:20:31  
 Documento Assinado por: MARCOS ROBERTO NASCIMENTO DE SOUZA em 25/04/2022 12:23:11  
 Documento Assinado por: LEONARDO A. DE S. CAVALCANTI em 25/04/2022 12:21:04

Documento assinado eletronicamente 138785/2022  
 AMAZONAPREV - FUNDO PREVIDENCIÁRIO DO ESTADO DO AMAZONAS  
 Acesse: <https://www.portaldosegurado.am.gov.br/validar>  
 e valide o código: MTTM4Nzgt



## Relatório de Investimentos – Março/2022

### 6.2 Saldos e Valorização dos Títulos Públicos –TJAM/FPREV

| TÍTULO PÚBLICO<br>(DATA DE COMPRA -<br>DATA DO<br>VENCIMENTO) | SALDO                    |                          | VALORIZAÇÃO (%) |        |        |           |         |                  |
|---|--------------------------|--------------------------|-----------------|--------|--------|-----------|---------|------------------|
|   | 25/02/2022               | 31/03/2022               | jan/22          | fev/22 | mar/22 | TRIMESTRE | 2022    | ÚLTIMOS 12 MESES |
| NTN-B (11/02/22 -<br>15/05/23)                                | R\$ 40.420.751,14        | R\$ 41.293.148,04        | -               | 1,1163 | 2,1583 | 3,2987%   | 3,2987% | NC               |
| <b>TOTAL GERAL</b>  | <b>R\$ 40.420.751,14</b> | <b>R\$ 41.293.148,04</b> |                 |        |        |           |         |                  |

### 6.3 Distribuição dos Recursos por Segmento de Aplicação



Gráfico 3.

Documento Assinado por: ALAN CYNARA B NASCIMENTO em 25/04/2022 12:22:47  
 Documento Assinado por: ANDRE LUIS BENTES DE SOUZA em 25/04/2022 13:20:46  
 Documento Assinado por: WELLINGTON GUIMARAES BENTES em 25/04/2022 13:25:31

Documento Assinado por: CLAUDINEI SOARES em 25/04/2022 12:06:02  
 Documento Assinado por: BRUNO DAMASCENO COSTA NOVO em 25/04/2022 12:10:37  
 Documento Assinado por: BRUNO RENE DA SILVA BARROSO em 25/04/2022 12:20:31  
 Documento Assinado por: MARCOS ROBERTO NASCIMENTO DE SOUZA em 25/04/2022 12:23:11  
 Documento Assinado por: LEONARDO A. DE S. CAVALCANTI em 25/04/2022 12:21:04

Documento assinado eletronicamente 138785/2022  
 AMAZONIPREV - FUNDO PREVIDENCIÁRIO DO ESTADO DO AMAZONAS  
 Acesse: <https://www.portaldosegurado.am.gov.br/validar>  
 e valide o código: MTTM4Nzgt



## Relatório de Investimentos – Março/2022

### 6.3 Rentabilidade e Meta Atuarial – TJAM/FPREV

#### 1. Investimentos - Tribunal de Justiça

| Saldo dos Investimentos em 03/2021 |                  | R\$ 459.253.988,01 |                  |
|------------------------------------|------------------|--------------------|------------------|
| Período                            | Receitas (R\$)   | Despesas (R\$)     | Resultado (R\$)  |
| 04/2021                            | R\$ 3.574.036,92 | R\$ 317.977,95     | R\$ 3.256.058,97 |
| 05/2021                            | R\$ 3.591.371,99 | R\$ 308.689,08     | R\$ 3.282.682,91 |
| 06/2021                            | R\$ 3.620.988,47 | R\$ 346.178,51     | R\$ 3.274.809,96 |
| 07/2021                            | R\$ 3.670.676,51 | R\$ 315.553,25     | R\$ 3.355.123,26 |
| 08/2021                            | R\$ 3.690.680,27 | R\$ 318.681,54     | R\$ 3.371.998,73 |
| 09/2021                            | R\$ 3.738.023,51 | R\$ 317.532,32     | R\$ 3.420.491,19 |
| 10/2021                            | R\$ 3.756.511,37 | R\$ 317.532,32     | R\$ 3.438.979,05 |
| 11/2021                            | R\$ 3.805.215,10 | R\$ 331.580,86     | R\$ 3.473.634,24 |
| 12/2021                            | R\$ 7.253.729,28 | R\$ 456.014,72     | R\$ 6.797.714,56 |
| 01/2022                            | R\$ 5.672.474,97 | R\$ 302.640,83     | R\$ 5.369.834,14 |
| 02/2022                            | R\$ 56.570,27    | R\$ 356.405,95     | R\$ -299.835,68  |
| 03/2022                            | R\$ 7.951.840,91 | R\$ 323.754,43     | R\$ 7.628.086,48 |
| Saldo dos Investimentos em 03/2022 |                  | R\$ 528.757.873,95 |                  |

#### 2. Meta Atuarial do RPPS - Definida na Política de Investimentos - Tribunal de Justiça

| Taxa de Juros Anual  | 4,9500 %           | Índice de Inflação | IPCA (IBGE)       |
|----------------------|--------------------|--------------------|-------------------|
| Item                 | Em 12 meses        | No ano             | No mês            |
| IPCA (IBGE)          | 11,2993 %          | 3,2007 %           | 1,6200 %          |
| Juros                | 4,9500 %           | 1,2152 %           | 0,4034 %          |
| Meta                 | 16,8086 %          | 4,4547 %           | 2,0300 %          |
| Rentabilidade em %   | 4,8365 %           | 1,8111 %           | 1,6470 %          |
| Rentabilidade em R\$ | R\$ 23.134.308,13  | R\$ 9.241.657,85   | R\$ 8.444.141,88  |
| Resultado em %       | -10,2494 %         | -2,5309 %          | -0,3753 %         |
| Resultado em R\$     | R\$ -57.200.012,38 | R\$ -13.489.576,36 | R\$ -1.963.185,01 |

Quadro 22.

Documento Assinado por: ALAN CYNARA B NASCIMENTO em 25/04/2022 12:22:47  
 Documento Assinado por: ANDRE LUIS BENTES DE SOUZA em 25/04/2022 13:20:46  
 Documento Assinado por: WELLINGTON GUIMARAES BENTES em 25/04/2022 13:25:31

Documento Assinado por: CLAUDINEI SOARES em 25/04/2022 12:06:02  
 Documento Assinado por: BRUNO DAMASCENO COSTA NOVO em 25/04/2022 12:10:37  
 Documento Assinado por: BRUNO RENE DA SILVA BARROSO em 25/04/2022 12:20:31  
 Documento Assinado por: MARCOS ROBERTO NASCIMENTO DE SOUZA em 25/04/2022 12:23:11  
 Documento Assinado por: LEONARDO A. DE S. CAVALCANTI em 25/04/2022 12:21:04

Documento assinado eletronicamente 138785/2022  
 AMAZONIPREV - FUNDO PREVIDENCIÁRIO DO ESTADO DO AMAZONAS  
 Acesso: <https://www.portaldosegurado.am.gov.br/validar>  
 e valide o código: MTTM4Nzgt



## Relatório de Investimentos – Março/2022

### 7. RECURSOS DO TCE – FPREV

#### 7.1 Saldos, Disponibilidade e Performance dos Fundos de Investimentos – TCE/AM - FPREV

| FUNDO DE INVESTIMENTO - RENDA FIXA    | SALDOS                    |                          | VALORIZAÇÃO (%) |        |        |           |         |                  |
|---------------------------------------|---------------------------|--------------------------|-----------------|--------|--------|-----------|---------|------------------|
|                                       | 25/02/2022                | 31/03/2022               | jan/22          | fev/22 | mar/22 | TRIMESTRE | 2022    | ÚLTIMOS 12 MESES |
| CAIXA GESTÃO ESTRATÉGICA              | R\$ 42.640.169,20         | R\$ -                    | 0,6676          | 0,8057 | 0,8242 | 2,3151%   | 2,3151% | 2,3908%          |
| CAIXA FI BRASIL REFERENCIADO DI LP    | R\$ -                     | R\$ 42.983.714,81        | -               | -      | -      | 0,0000%   | 0,0000% | 0,0000%          |
| BB PREVID RF IDKA 2                   | R\$ 32.413.561,94         | R\$ -                    | 0,0096          | 1,1566 | 2,6201 | 3,8170%   | 3,8171% | 8,6440%          |
| BB PREVID RF PERFIL                   | R\$ -                     | R\$ 32.283.553,54        | -               | -      | -      | 0,0000%   | 0,0000% | 0,0000%          |
| BB PREV RF ALOCAÇÃO ATIVA             | R\$ 21.563.837,49         | R\$ 21.853.306,96        | 0,0379          | 0,6160 | 1,3423 | 2,0052%   | 2,0054% | 3,5416%          |
| SAFRA IMA INSTITUCIONAL FIC FI RF     | R\$ 296.257,64            | R\$ 305.109,94           | (1,0000)        | 0,5100 | 2,9013 | 2,3919%   | 2,4130% | 1,2324%          |
| <b>TOTAL art. 7º, inciso I, "b"</b>   | <b>R\$ 96.913.826,27</b>  | <b>R\$ 97.425.685,25</b> |                 |        |        |           |         |                  |
| BRADESCO FI RF DI PREMIUM             | R\$ 309.339,33            | R\$ 1.724.100,30         | 0,7800          | 0,8300 | 0,9400 | 2,5717%   | 2,5700% | 7,0500%          |
| BRADESCO INST. FIC FI RF IMA B 5      | R\$ 7.744.627,89          | R\$ -                    | 0,0800          | 1,0400 | 2,5300 | 3,6792%   | 3,6800% | 8,2600%          |
| <b>TOTAL art. 7º, inciso III, "a"</b> | <b>R\$ 8.053.967,22</b>   | <b>R\$ 1.724.100,30</b>  |                 |        |        |           |         |                  |
| <b>TOTAL RENDA FIXA</b>               | <b>R\$ 104.967.793,49</b> | <b>R\$ 99.149.785,55</b> |                 |        |        |           |         |                  |

| FUNDO DE INVESTIMENTO - RENDA VARIÁVEL    | SALDOS                   |                          | VALORIZAÇÃO (%) |          |        |           |          |                  |
|---|--------------------------|--------------------------|-----------------|----------|--------|-----------|----------|------------------|
|   | 25/02/2022               | 31/03/2022               | jan/22          | fev/22   | mar/22 | TRIMESTRE | 2022     | ÚLTIMOS 12 MESES |
| BRASIL CAPITAL RP INSTITUCIONAL FIC FIA   | R\$ 766.698,62           | R\$ 817.152,58           | 4,1200          | (3,6500) | 6,5800 | 6,9207%   | 6,9100%  | -17,1400%        |
| BRADESCO FIC FIA INSTIT IBRX ALPHA        | R\$ -                    | R\$ -                    | 6,9600          | 1,8000   | -      | 8,8853%   | 0,0000%  | 0,0000%          |
| CAIXA FIC FIA BRASIL AÇÕES LIVRE QUANTIT. | R\$ 9.380.511,91         | R\$ 10.006.485,70        | 1,4030          | (0,3818) | 6,6731 | 7,7567%   | 7,7568%  | 9,8776%          |
| GUEPARDO INSTITUCIONAL FIC FIA            | R\$ 868.039,86           | R\$ 1.428.659,30         | 5,9641          | (4,7010) | 6,0193 | 7,0612%   | 7,061155 | 18,9438%         |
| VINCI SELECTION EQUITIES FIA              | R\$ 899.435,79           | R\$ 938.108,90           | 5,1400          | (0,4800) | 4,3000 | 9,1346%   | 9,1300%  | -0,9500%         |
| <b>TOTAL art. 8º, inciso I</b>            | <b>R\$ 11.914.686,18</b> | <b>R\$ 13.190.406,48</b> |                 |          |        |           |          |                  |

| FUNDO DE INVESTIMENTO - BDR E FUNDO DE INVESTIMENTOS NO EXTERIOR | SALDOS                |                       | VALORIZAÇÃO (%) |          |          |           |           |                  |
|--|-----------------------|-----------------------|-----------------|----------|----------|-----------|-----------|------------------|
|  | 25/02/2022            | 31/03/2022            | jan/22          | fev/22   | mar/22   | TRIMESTRE | 2022      | ÚLTIMOS 12 MESES |
| BB MM GLOBAL SELECT  | R\$ 526.349,04        | R\$ 500.092,68        | (8,9578)        | (4,4997) | (4,9883) | -17,3915% | -17,3917% | -5,4609%         |
| <b>TOTAL art 9º - A - II - Sufixo Investimento no Exterior</b>   | <b>R\$ 526.349,04</b> | <b>R\$ 500.092,68</b> |                 |          |          |           |           |                  |

| FUNDOS ESTRUTURADOS                          | SALDOS                    |                           | VALORIZAÇÃO (%) |          |        |           |          |                  |
|--|---------------------------|---------------------------|-----------------|----------|--------|-----------|----------|------------------|
|  | 25/02/2022                | 31/03/2022                | jan/22          | fev/22   | mar/22 | TRIMESTRE | 2022     | ÚLTIMOS 12 MESES |
| SAFRA S&P REAIS PB MULTIMERCADO              | R\$ 3.473.011,52          | R\$ 3.632.054,43          | (5,1800)        | (2,1700) | 4,5794 | -2,9896%  | -2,9896% | 14,1272%         |
| <b>TOTAL art. 10º, inciso I</b>              | <b>R\$ 3.473.011,52</b>   | <b>R\$ 3.632.054,43</b>   |                 |          |        |           |          |                  |
| DISPONIBILIDADE FINANCEIRA EM CONTA CORRENTE | R\$ 312.374,71            | R\$ 8.831.633,61          |                 |          |        |           |          |                  |
| VALORES EM TRANSITO                          | R\$ 481.122,55            | R\$ -                     |                 |          |        |           |          |                  |
| <b>TOTAL</b>                                 | <b>R\$ 121.675.337,49</b> | <b>R\$ 125.303.972,75</b> |                 |          |        |           |          |                  |

Quadro 23.

**Nota 1:** As movimentações neste mês tiveram como base a Ata de reunião COMIV nº. 183/2022, devidamente autorizada pela Diretoria: **a) Novos Recursos:** Direcionar para o fundo BRADESCO FI REFERENCIADO DI PREMIUM (03.399.411/0001-90); **b) Recursos Atuais:** **b.1)** migrar os recursos aplicados no fundo CAIXA FIC BRASIL GESTÃO ESTRATÉGICA (23.215.097/0001-55) para o fundo FI BRASIL REFERENCIADO DI LP (03.737.206/0001-97); **b.2)** migrar os recursos do fundo BB PREVIDENCIÁRIO RF IDKA 2 (13.322.205/0001-35) para o fundo BB PREVIDENCIÁRIO RF REFERENCIADO DI LP FIC FI (13.077.418/0001-49); **b.3)** migrar os recursos do fundo BB PREVIDENCIÁRIO RF ALOCAÇÃO ATIVA (25.078.994/0001-90) para o fundo BB PREVIDENCIÁRIO RF REFERENCIADO DI LP FIC FI (13.077.418/0001-49); **b.4)** migrar os recursos do fundo BRADESCO INST. FIC FI RF IMA-B 5 (20.216.216/0001-04) para o fundo BRADESCO FI REFERENCIADO DI PREMIUM (03.399.411/0001-90).

Documento Assinado por: ALAN CYNARA B NASCIMENTO em 25/04/2022 12:22:47  
 Documento Assinado por: ANDRE LUIS BENTES DE SOUZA em 25/04/2022 13:20:46  
 Documento Assinado por: WELLINGTON GUIMARAES BENTES em 25/04/2022 13:25:31  
 Documento Assinado por: CLAUDINEI SOARES em 25/04/2022 12:06:02  
 Documento Assinado por: BRUNO DAMASCENO COSTA NOVO em 25/04/2022 12:10:37  
 Documento Assinado por: BRUNO RENE DA SILVA BARROSO em 25/04/2022 12:20:31  
 Documento Assinado por: MARCOS ROBERTO NASCIMENTO DE SOUZA em 25/04/2022 12:28:11  
 Documento Assinado por: LEONARDO A. DE S. CAVALCANTI em 25/04/2022 12:21:04

Documento assinado eletronicamente 138785/2022  
 AMAZONAPREV - FUNDO PREVIDENCIÁRIO DO ESTADO DO AMAZONAS  
 Acesse: <https://www.portaldosegurado.am.gov.br/validar>  
 e valide o código: MTTM4Nzgt





## Relatório de Investimentos – Março/2022

### 7.2 Distribuição dos Recursos por Segmento de Aplicação

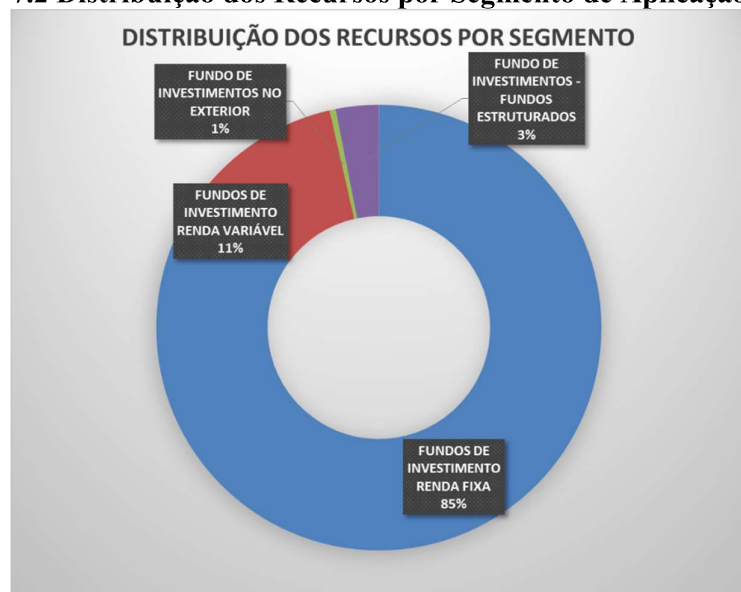


Gráfico 4.

### 7.3 Rentabilidade e Meta Atuarial – TCE/FPREV

#### 1. Investimentos - Tribunal de Contas

| Saldo dos Investimentos em 03/2021 |                 |                | RS 112.219.905,64 |
|------------------------------------|-----------------|----------------|-------------------|
| Período                            | Receitas (R\$)  | Despesas (R\$) | Resultado (R\$)   |
| 04/2021                            | RS 4.964,70     | RS 0,00        | RS 4.964,70       |
| 05/2021                            | RS 1.036.389,86 | RS 67.687,34   | RS 968.702,52     |
| 06/2021                            | RS 521.558,25   | RS 32.206,97   | RS 489.351,28     |
| 07/2021                            | RS 523.292,11   | RS 39.670,93   | RS 483.621,18     |
| 08/2021                            | RS 587.761,57   | RS 32.116,97   | RS 555.644,60     |
| 09/2021                            | RS 596.685,79   | RS 32.206,97   | RS 564.478,82     |
| 10/2021                            | RS 621.603,17   | RS 7.463,96    | RS 614.139,21     |
| 11/2021                            | RS 1.288.278,50 | RS 56.027,71   | RS 1.232.250,79   |
| 12/2021                            | RS 1.716.449,08 | RS 39.670,93   | RS 1.676.778,15   |
| 01/2022                            | RS 4.958,52     | RS 0,00        | RS 4.958,52       |
| 02/2022                            | RS 1.449.125,02 | RS 24.900,86   | RS 1.424.224,16   |
| 03/2022                            | RS 700.731,13   | RS 39.696,10   | RS 661.035,03     |
| Saldo dos Investimentos em 03/2022 |                 |                | RS 125.303.972,75 |

#### 2. Meta Atuarial do RPPS - Definida na Política de Investimentos - Tribunal de Contas

| Item                 | Em 12 meses       | No ano           | No mês          |
|----------------------|-------------------|------------------|-----------------|
| IPCA (IBGE)          | 11,2993 %         | 3,2007 %         | 1,6200 %        |
| Juros                | 4,9500 %          | 1,2152 %         | 0,4034 %        |
| Meta                 | 16,8086 %         | 4,4547 %         | 2,0300 %        |
| Rentabilidade em %   | 3,8127 %          | 2,3924 %         | 2,4389 %        |
| Rentabilidade em R\$ | RS 4.403.918,15   | RS 2.889.993,40  | RS 2.967.600,23 |
| Resultado em %       | -11,1258 %        | -1,9743 %        | +0,4008 %       |
| Resultado em R\$     | RS -14.996.609,99 | RS -2.491.076,74 | RS +497.636,38  |

Quadro 24.



## Relatório de Investimentos – Março/2022

### 8. CONSOLIDADO – FUNDO PREVIDENCIÁRIO AMAZONPREV

#### 1. Investimentos - CONSOLIDADO

| Saldo dos Investimentos em 03/2021 |                    | R\$ 5.551.488.569,88 |                   |
|------------------------------------|--------------------|----------------------|-------------------|
| Período                            | Receitas (R\$)     | Despesas (R\$)       | Resultado (R\$)   |
| 04/2021                            | R\$ 47.625.538,29  | R\$ 10.441.370,66    | R\$ 37.184.167,63 |
| 05/2021                            | R\$ 48.721.181,28  | R\$ 14.868.417,77    | R\$ 33.852.763,51 |
| 06/2021                            | R\$ 57.352.219,15  | R\$ 11.054.322,46    | R\$ 46.297.896,69 |
| 07/2021                            | R\$ 54.658.695,67  | R\$ 10.359.164,41    | R\$ 44.299.531,26 |
| 08/2021                            | R\$ 33.721.603,56  | R\$ 11.820.129,43    | R\$ 21.901.474,13 |
| 09/2021                            | R\$ 48.886.060,70  | R\$ 11.040.110,10    | R\$ 37.845.950,60 |
| 10/2021                            | R\$ 51.242.844,99  | R\$ 11.027.983,24    | R\$ 40.214.861,75 |
| 11/2021                            | R\$ 63.884.694,78  | R\$ 15.331.404,79    | R\$ 48.553.289,99 |
| 12/2021                            | R\$ 110.683.761,27 | R\$ 12.583.550,93    | R\$ 98.100.210,34 |
| 01/2022                            | R\$ 21.018.770,26  | R\$ 10.807.477,47    | R\$ 10.211.292,79 |
| 02/2022                            | R\$ 51.340.679,94  | R\$ 13.826.886,01    | R\$ 37.513.793,93 |
| 03/2022                            | R\$ 58.711.099,75  | R\$ 11.911.920,48    | R\$ 46.799.179,27 |
| Saldo dos Investimentos em 03/2022 |                    | R\$ 6.237.836.175,38 |                   |

#### 2. Meta Atuarial do RPPS - Definida na Política de Investimentos - CONSOLIDADO

| Taxa de Juros Anual  | 4,9500 %            | Índice de Inflação  | IPCA (IBGE)        |
|----------------------|---------------------|---------------------|--------------------|
| Item                 | Em 12 meses         | No ano              | No mês             |
| IPCA (IBGE)          | 11,2993 %           | 3,2007 %            | 1,6200 %           |
| Juros                | 4,9500 %            | 1,2152 %            | 0,4034 %           |
| Meta                 | 16,8086 %           | 4,4547 %            | 2,0300 %           |
| Rentabilidade em %   | 3,1811 %            | 2,2209 %            | 1,9644 %           |
| Rentabilidade em R\$ | R\$ 183.573.193,61  | R\$ 133.886.591,46  | R\$ 119.276.371,26 |
| Resultado em %       | -11,6665 %          | -2,1386 %           | -0,0642 %          |
| Resultado em R\$     | R\$ -785.530.366,65 | R\$ -134.666.269,26 | R\$ -3.978.098,96  |

Quadro 25.

**Nota 1:** Os valores de **Receita** referem-se às contribuições previdenciárias recebidas no período. Os valores de **Despesas** referem-se ao pagamento de inativos e pensionistas.

**Nota 2:** Foram revisados os valores de **Receitas e Despesas**, com base nos Controles da GERAF/COFIN, para o exercício de 2021.



Gráfico 5.



## Relatório de Investimentos – Março/2022

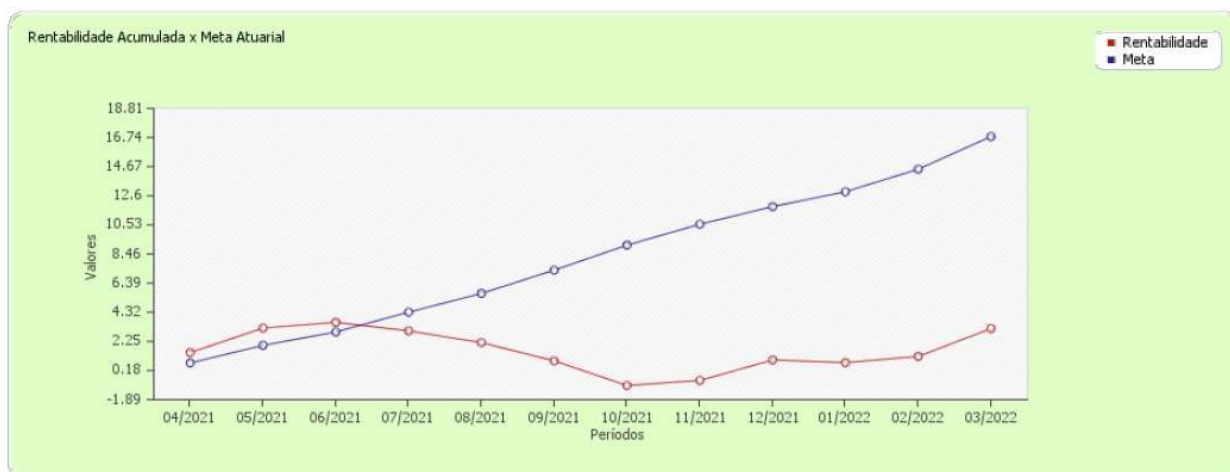


Gráfico 6.

Documento Assinado por: ALAN CYNARA B NASCIMENTO em 25/04/2022 12:22:47  
 Documento Assinado por: ANDRE LUIS BENTES DE SOUZA em 25/04/2022 13:20:46  
 Documento Assinado por: WELLINGTON GUIMARAES BENTES em 25/04/2022 13:25:31

Documento Assinado por: CLAUDINEI SOARES em 25/04/2022 12:06:02  
 Documento Assinado por: BRUNO DAMASCENO COSTA NOVO em 25/04/2022 12:10:37  
 Documento Assinado por: BRUNO RENE DA SILVA BARROSO em 25/04/2022 12:20:31  
 Documento Assinado por: MARCOS ROBERTO NASCIMENTO DE SOUZA em 25/04/2022 12:23:11  
 Documento Assinado por: LEONARDO A. DE S. CAVALCANTI em 25/04/2022 12:21:04

Documento assinado eletronicamente 138785/2022  
 AMAZONIPREV - FUNDO PREVIDENCIÁRIO DO ESTADO DO AMAZONAS  
 Acesse: <https://www.portaldosegurado.am.gov.br/validar>  
 e valide o código: MTTM4Nzgt



## Relatório de Investimentos – Março/2022

### 9. DISPONIBILIDADES DE RECURSOS DO FUNDO FINANCEIRO – FFIN

#### 9.1 FFIN – Poder Executivo

| DESCRIÇÃO                            | SALDOS                   |                          |
|--------------------------------------|--------------------------|--------------------------|
|                                      | 25/02/2022               | 31/03/2022               |
| FUNDO BRADESCO MAXI PODER PÚBLICO    | R\$ 1.424.461,01         | R\$ 571.595,87           |
| FUNDO BRADESCO RF - COMPREV          | R\$ 5.963.561,93         | R\$ 6.099.777,99         |
| REPASSES PATRONAIS - EXECUTIVO       | R\$ 137.026,54           | R\$ 400,02               |
| COBERTURA DO DEFICIT - EXECUTIVO     | R\$ 22.856.448,79        | R\$ 15.604.726,56        |
| SALÁRIOS NÃO RECLAMADOS              | R\$ 243.392,44           | R\$ 243.392,44           |
| DISPONIBILIDADE FINANCEIRA           | R\$ 1,00                 | R\$ 819.263,25           |
| DISPONIBILIDADE FINANCEIRA - COMPREV | R\$ 1,00                 | R\$ -                    |
| <b>TOTAL</b>                         | <b>R\$ 30.624.892,71</b> | <b>R\$ 23.339.156,13</b> |

Quadro 26.

**Nota:** Os valores recebidos de Contribuição no FFIN são utilizados no pagamento das folhas de aposentados e pensionistas dessa massa previdenciária.

#### 9.2 FPPM – Fundo de Proteção Previdenciária dos Militares

| DESCRIÇÃO  | SALDOS               |                      |
|--|----------------------|----------------------|
|  | 25/02/2022           | 31/03/2022           |
| BRADESCO MAXI PODER PÚBLICO - FPPM                   | R\$ 7.728,86         | R\$ 11.182,43        |
| DISPONIBILIDADE FINANCEIRA EM CONTA CORRENTE - FPPM  | R\$ 1,00             | R\$ 3.799,52         |
| DISPONIBILIDADE FINANCEIRA EM CONTA CORRENTE - FTEMP | R\$ 24.806,63        | R\$ 24.806,63        |
| <b>TOTAL</b>   | <b>R\$ 32.536,49</b> | <b>R\$ 39.788,58</b> |

Quadro 27.

**Nota:** Com base nos termos da LC 206/2020 que, dentre outros, cria o Fundo Temporário - FTEMP a partir dos recursos de contribuição dos servidores militares do FPREV, com finalidade de pagamento dos inativos e pensionistas do FFIN e do FPPM.

#### 9.3 FFIN Defensoria Pública – DPE/AM

| DESCRIÇÃO                                    | SALDOS            |                   |
|--|-------------------|-------------------|
|  | 25/02/2022        | 31/03/2022        |
| BRADESCO MAXI PODER PÚBLICO                  | R\$ -             | R\$ -             |
| DISPONIBILIDADE FINANCEIRA EM CONTA CORRENTE | R\$ 301,07        | R\$ 342,94        |
| <b>TOTAL</b>                                 | <b>R\$ 301,07</b> | <b>R\$ 342,94</b> |

Quadro 28.

#### 9.4 FFIN Assembleia – ALE/AM

| FUNDO DE INVESTIMENTO                        | SALDOS                |                       |
|--|-----------------------|-----------------------|
|  | 25/02/2022            | 31/03/2022            |
| BRADESCO MAXI PODER PÚBLICO                  | R\$ 461.159,19        | R\$ 296.411,24        |
| DISPONIBILIDADE COBERTURA ALE FFIN           | R\$ 237.071,56        | R\$ 306.720,31        |
| DISPONIBILIDADE FINANCEIRA EM CONTA CORRENTE | R\$ 1,00              | R\$ 1,00              |
| <b>TOTAL</b>                                 | <b>R\$ 698.231,75</b> | <b>R\$ 603.132,55</b> |

Quadro 29.

Documento Assinado por: ALAN CYNARA B NASCIMENTO em 25/04/2022 12:22:47  
 Documento Assinado por: ANDRE LUIS BENTES DE SOUZA em 25/04/2022 13:20:46  
 Documento Assinado por: WELLINGTON GUIMARAES BENTES em 25/04/2022 13:25:31

Documento Assinado por: CLAUDINEI SOARES em 25/04/2022 12:06:02  
 Documento Assinado por: BRUNO DAMASCENO COSTA NOVO em 25/04/2022 12:10:37  
 Documento Assinado por: BRUNO RENE DA SILVA BARROSO em 25/04/2022 12:20:31  
 Documento Assinado por: MARCOS ROBERTO NASCIMENTO DE SOUZA em 25/04/2022 12:23:11  
 Documento Assinado por: LEONARDO A. DE S. CAVALCANTI em 25/04/2022 12:21:04

Documento assinado eletronicamente 138785/2022  
 AMAZONIPREV - FUNDO PREVIDENCIÁRIO DO ESTADO DO AMAZONAS  
 Acesso: <https://www.portaldosegurado.am.gov.br/validar>  
 e valide o código: MTTM4Nzgt



## Relatório de Investimentos – Março/2022

### 9.5 FFIN - Procuradoria Geral – PGJ / MPE

| FUNDO DE INVESTIMENTO                        | SALDOS                  |                         |
|--|-------------------------|-------------------------|
|  | 25/02/2022              | 31/03/2022              |
| BRADESCO MAXI PODER PÚBLICO                  | R\$ 6.646.478,47        | R\$ 6.947.642,56        |
| DISPONIBILIDADE COBERTURA MPE FFIN           | R\$ -                   | R\$ -                   |
| DISPONIBILIDADE FINANCEIRA EM CONTA CORRENTE | R\$ 1.063.511,98        | R\$ 815.023,58          |
| <b>TOTAL</b>                                 | <b>R\$ 7.709.990,45</b> | <b>R\$ 7.762.666,14</b> |

Quadro 30.

### 9.6 FFIN – Tribunal de Justiça – TJ/AM

| FUNDO DE INVESTIMENTO                        | SALDOS                   |                         |
|--|--------------------------|-------------------------|
|  | 25/02/2022               | 31/03/2022              |
| BRADESCO MAXI PODER PÚBLICO                  | R\$ 7.120.972,72         | R\$ 704.725,01          |
| DISPONIBILIDADE COBERTURA TJ FFIN            | R\$ -                    | R\$ -                   |
| DISPONIBILIDADE FINANCEIRA EM CONTA CORRENTE | R\$ 5.184.470,53         | R\$ 7.913.946,39        |
| <b>TOTAL</b>                                 | <b>R\$ 12.305.443,25</b> | <b>R\$ 8.618.671,40</b> |

Quadro 31.

### 9.7 FFIN – Tribunal de Contas – TCE/AM

| FUNDO DE INVESTIMENTO                        | SALDOS                   |                          |
|--|--------------------------|--------------------------|
|  | 25/02/2022               | 31/03/2022               |
| BRADESCO MAXI PODER PÚBLICO                  | R\$ 2.087.988,23         | R\$ -                    |
| DISPONIBILIDADE COBERTURA TCE FFIN           | R\$ 116.438,00           | R\$ 115.732,13           |
| DISPONIBILIDADE FINANCEIRA EM CONTA CORRENTE | R\$ 1.176.329,25         | R\$ 2.195.789,78         |
| <b>TOTAL</b>                                 | <b>R\$ 3.380.755,48</b>  | <b>R\$ 2.311.521,91</b>  |
| <b>TOTAL GERAL FFIN</b>                      | <b>R\$ 54.752.151,20</b> | <b>R\$ 42.675.279,65</b> |

Quadro 32.

Documento Assinado por: ALAN CYNARA B NASCIMENTO em 25/04/2022 12:22:47  
 Documento Assinado por: ANDRE LUIS BENTES DE SOUZA em 25/04/2022 13:20:46  
 Documento Assinado por: WELLINGTON GUIMARAES BENTES em 25/04/2022 13:25:31

Documento Assinado por: CLAUDINEI SOARES em 25/04/2022 12:06:02  
 Documento Assinado por: BRUNO DAMASCENO COSTA NOVO em 25/04/2022 12:10:37  
 Documento Assinado por: BRUNO RENE DA SILVA BARROSO em 25/04/2022 12:20:31  
 Documento Assinado por: MARCOS ROBERTO NASCIMENTO DE SOUZA em 25/04/2022 12:23:11  
 Documento Assinado por: LEONARDO A. DE S. CAVALCANTI em 25/04/2022 12:21:04

Documento assinado eletronicamente 138785/2022  
 AMAZONIPREV - FUNDO PREVIDENCIÁRIO DO ESTADO DO AMAZONAS  
 Acesso: <https://www.portaldosegurado.am.gov.br/validar>  
 e valide o código: MTTM4Nzgt





## Relatório de Investimentos – Março/2022

### 10. DISPONIBILIDADES DE RECURSOS DE TAXA DE ADMINISTRAÇÃO

#### 10.1 Taxa de Administração - EXECUTIVO

| FUNDO DE INVESTIMENTO                        | SALDOS                   |                          |
|--|--------------------------|--------------------------|
|  | 25/02/2022               | 31/03/2022               |
| BRADESCO MAXI PODER PÚBLICO                  | R\$ 115.765,48           | R\$ -                    |
| CAIXA FIC BRASIL G. ESTRATÉGICA              | R\$ 39.648.228,60        | R\$ 39.975.004,69        |
| DISPONIBILIDADE FINANCEIRA EM CONTA CORRENTE | R\$ 3.069.378,29         | R\$ 587.097,81           |
| <b>TOTAL</b>                                 | <b>R\$ 42.833.372,37</b> | <b>R\$ 40.562.102,50</b> |

Quadro 33.

#### 10.2 Taxa de Administração - ALE

| FUNDO DE INVESTIMENTO                        | SALDOS               |              |
|--|----------------------|--------------|
|  | 25/02/2022           | 31/03/2022   |
| BRADESCO MAXI PODER PÚBLICO                  | R\$ -                | R\$ -        |
| DISPONIBILIDADE FINANCEIRA EM CONTA CORRENTE | R\$ 39.123,31        | R\$ -        |
| <b>TOTAL</b>                                 | <b>R\$ 39.123,31</b> | <b>R\$ -</b> |

Quadro 34.

#### 10.3 Taxa de Administração - TCE

| FUNDO DE INVESTIMENTO                        | SALDOS               |              |
|--|----------------------|--------------|
|  | 25/02/2022           | 31/03/2022   |
| BRADESCO MAXI PODER PÚBLICO                  | R\$ -                | R\$ -        |
| DISPONIBILIDADE FINANCEIRA EM CONTA CORRENTE | R\$ 73.396,51        | R\$ -        |
| <b>TOTAL</b>                                 | <b>R\$ 73.396,51</b> | <b>R\$ -</b> |

Quadro 35.

#### 10.4 Taxa de Administração – TJ/AM

| FUNDO DE INVESTIMENTO                        | SALDOS                |              |
|--|-----------------------|--------------|
|  | 25/02/2022            | 31/03/2022   |
| BRADESCO MAXI PODER PÚBLICO                  | R\$ 159.362,76        | R\$ -        |
| DISPONIBILIDADE FINANCEIRA EM CONTA CORRENTE | R\$ -                 | R\$ -        |
| <b>TOTAL</b>                                 | <b>R\$ 159.362,76</b> | <b>R\$ -</b> |

Quadro 36.

#### 10.5 Taxa de Administração – PGJ/MPE

| FUNDO DE INVESTIMENTO                        | SALDOS       |              |
|--|--------------|--------------|
|  | 25/02/2022   | 31/03/2022   |
| BRADESCO MAXI PODER PÚBLICO                  | R\$ -        | R\$ -        |
| DISPONIBILIDADE FINANCEIRA EM CONTA CORRENTE | R\$ -        | R\$ -        |
| <b>TOTAL</b>                                 | <b>R\$ -</b> | <b>R\$ -</b> |

|                    |                          |                          |
|--------------------|--------------------------|--------------------------|
| <b>TOTAL GERAL</b> | <b>R\$ 43.105.254,95</b> | <b>R\$ 40.562.102,50</b> |
|--------------------|--------------------------|--------------------------|

Quadro 37.

Documento Assinado por: ALAN CYNARA B NASCIMENTO em 25/04/2022 12:22:47  
 Documento Assinado por: ANDRE LUIS BENTES DE SOUZA em 25/04/2022 13:20:46  
 Documento Assinado por: WELLINGTON GUIMARAES BENTES em 25/04/2022 13:25:31

Documento Assinado por: CLAUDINEI SOARES em 25/04/2022 12:06:02  
 Documento Assinado por: BRUNO DAMASCENO COSTA NOVO em 25/04/2022 12:10:37  
 Documento Assinado por: BRUNO RENE DA SILVA BARROSO em 25/04/2022 12:20:31  
 Documento Assinado por: MARCOS ROBERTO NASCIMENTO DE SOUZA em 25/04/2022 12:23:11  
 Documento Assinado por: LEONARDO A. DE S. CAVALCANTI em 25/04/2022 12:21:04

Documento assinado eletronicamente 138785/2022  
 AMAZONIPREV - FUNDO PREVIDENCIÁRIO DO ESTADO DO AMAZONAS  
 Acesse: <https://www.portaldosegurado.am.gov.br/validar>  
 e valide o código: MTTM4Nzgt



## Relatório de Investimentos – Março/2022

### 11. ENQUADRAMENTO DOS RECURSOS

#### 11.1 Enquadramento I – Segmento de Aplicação – Renda Fixa

| SEGMENTO DE APLICAÇÃO - RENDA FIXA      | TOTAL                      | % DA CARTEIRA | ESTRATÉGIA DE ALOCAÇÃO - PAI 2022 |                 | Resolução CMN nº 4.963/21 |
|---|----------------------------|---------------|-----------------------------------|-----------------|---------------------------|
|   |                            |               | ESTRATÉGIA ALVO                   | LIMITE SUPERIOR |                           |
| TÍTULOS DO TESOUREO NACIONAL            | RS 1.533.692.703,80        | 24,92%        | 30,00%                            | 100,00%         | art. 7º, inciso I, "a"    |
| <b>TOTAL art. 7º, inciso I, "a"</b>     | <b>RS 1.533.692.703,80</b> |               |                                   |                 |                           |
| BB PREVIDENCIÁRIO TP VII                | RS 7.196.965,33            | 11,10%        | 9,00%                             | 100,00%         | art. 7º, Inciso I, "b"    |
| BB PREVIDENCIÁRIO RF IDKA 2             | RS 142.689,30              |               |                                   |                 |                           |
| BB PREVIDENCIÁRIO RF ALOCAÇÃO ATIVA     | RS 228.059.032,49          |               |                                   |                 |                           |
| CAIXA FI BRASIL IMA B5 TP RF LP         | RS -                       |               |                                   |                 |                           |
| CAIXA FI BRASIL 2024 VI TP RF           | RS 54.009.616,74           |               |                                   |                 |                           |
| CAIXA FIC BRASIL GESTÃO ESTRATÉGICA     | RS 39.975.004,69           |               |                                   |                 |                           |
| ICATÚ VANG. INFLAÇÃO CURTA FI RF        | RS 96.893.467,80           |               |                                   |                 |                           |
| ICATÚ VANG. INFLAÇÃO LONGA FI RF        | RS 114.497.460,66          |               |                                   |                 |                           |
| SAFRA IMA INSTITUCIONAL FIC FI RF       | RS 142.382.640,23          |               |                                   |                 |                           |
| ITAÚ INST. ALOC. DINÂMICA FI FIC        | RS 116.101,30              |               |                                   |                 |                           |
| <b>TOTAL art. 7º, inciso I, "b"</b>     | <b>RS 683.272.978,54</b>   |               |                                   |                 |                           |
| BRADESCO MAXI PODER PÚBLICO             | RS 8.757.625,93            | 19,24%        | 5,00%                             | 70,00%          | art. 7º, inciso III, "a"  |
| BRADESCO FI REFERENCIADO DI PREMIUM     | RS 482.125.719,79          |               |                                   |                 |                           |
| BRADESCO INSTITUCIONAL FIC FI RF IMA B5 | RS -                       |               |                                   |                 |                           |
| BRADESCO ALOCAÇÃO DINÂMICA              | RS 50.287.487,24           |               |                                   |                 |                           |
| BB PREVID RF PERFIL                     | RS 212.573.088,74          |               |                                   |                 |                           |
| CAIXA FI BRASIL REF DI LP               | RS 430.193.405,35          |               |                                   |                 |                           |
| <b>TOTAL art. 7º, inciso III, "a"</b>   | <b>RS 1.183.937.327,05</b> |               |                                   |                 |                           |
| ICATÚ VANG. FI RF INFLAÇÃO CP LP        | RS 32.398.384,65           | 6,07%         | 10,00%                            | 10,00%          | art 7º, inciso V, "b"     |
| SANTANDER CRED PRIV CRESCIMENT INST     | RS 55.301.672,87           |               |                                   |                 |                           |
| ITAU HIGH GRADE RF CP FIC FI            | RS 95.372.973,67           |               |                                   |                 |                           |
| BTG PACTUAL CRED CORP I FIC FI RF CP    | RS 68.594.534,81           |               |                                   |                 |                           |
| MONGERAL AEGON CRED PRIV FI RF LP       | RS 34.964.619,62           |               |                                   |                 |                           |
| PORTO SEGURO FI REFERENCIADO DI CP      | RS 87.123.258,15           |               |                                   |                 |                           |
| <b>TOTAL art 7º, inciso V, "b"</b>      | <b>RS 373.755.443,77</b>   |               |                                   |                 |                           |
| <b>TOTAL RENDA FIXA</b>                 | <b>RS 3.774.658.453,16</b> | <b>61,34%</b> |                                   |                 |                           |

Quadro 38.

Documento Assinado por: ALAN CYNARA B NASCIMENTO em 25/04/2022 12:22:47  
 Documento Assinado por: ANDRE LUIS BENTES DE SOUZA em 25/04/2022 13:20:46  
 Documento Assinado por: WELLINGTON GUIMARAES BENTES em 25/04/2022 13:25:31  
 Documento Assinado por: CLAUDINEI SOARES em 25/04/2022 12:06:02  
 Documento Assinado por: BRUNO DAMASCENO COSTA NOVO em 25/04/2022 12:10:37  
 Documento Assinado por: BRUNO RENE DA SILVA BARROSO em 25/04/2022 12:20:31  
 Documento Assinado por: MARCOS ROBERTO NASCIMENTO DE SOUZA em 25/04/2022 12:23:11  
 Documento Assinado por: LEONARDO A. DE S. CAVALCANTI em 25/04/2022 12:21:04

Documento assinado eletronicamente 138785/2022  
 AMAZONIPREV - FUNDO PREVIDENCIÁRIO DO ESTADO DO AMAZONAS  
 Acesse: <https://www.portaldosegurado.am.gov.br/validar>  
 e valide o código: MTW4Nzgt



## Relatório de Investimentos – Março/2022

### 11.2 Enquadramento I – Segmento de Aplicação – Renda Variável

| SEGMENTO DE APLICAÇÃO - RENDA VARIÁVEL        | TOTAL                      | % DA CARTEIRA | ESTRATÉGIA DE ALOCAÇÃO - PAI 2022 |                 | Resolução CMN nº 4.963/21 |
|---|----------------------------|---------------|-----------------------------------|-----------------|---------------------------|
|   |                            |               | ESTRATÉGIA ALVO                   | LIMITE SUPERIOR |                           |
| ARX INCOME INSTITUCIONAL FIC FIA              | RS 67.932.086,67           | 27,03%        | 40,00%                            | 40,00%          | art. 8º, inciso I         |
| AZ QUEST SMALL MID INST. FIC FIA              | RS 81.161.178,91           |               |                                   |                 |                           |
| BB PREVID AÇÕES VALOR FIC FIA                 | RS 133.498.964,61          |               |                                   |                 |                           |
| BB AÇÕES QUANTITATIVO FIC FI                  | RS 55.912.745,02           |               |                                   |                 |                           |
| BNP PARIBAS ACTION FIC AÇÕES                  | RS -                       |               |                                   |                 |                           |
| BRADESCO FIA MID SMALL CAPS                   | RS 136.781.554,17          |               |                                   |                 |                           |
| BRASIL CAPITAL RP INSTITUCIONAL FIC FIA       | RS 50.233.199,78           |               |                                   |                 |                           |
| BTG ABSOLUTO INST. FIQ FIA                    | RS 220.442.249,68          |               |                                   |                 |                           |
| BTG PACTUAL DIVIDENDOS FIC FIA                | RS 2.164,15                |               |                                   |                 |                           |
| CAIXA FIC FIA BRASIL AÇÕES LIVRE QUANTITATIVO | RS 33.473.013,16           |               |                                   |                 |                           |
| DAYCOVAL IBOVESPA ATIVO FI AÇÕES              | RS 19.971.514,90           |               |                                   |                 |                           |
| ICATÚ VANGUARDA DIVIDENDOS FIA                | RS 87.442.911,94           |               |                                   |                 |                           |
| ITAÚ AÇÕES DUNAMIS FIC                        | RS 166.542.495,59          |               |                                   |                 |                           |
| ITAÚ FOF RPI AÇÕES IBOVESPA FIC FIA           | RS -                       |               |                                   |                 |                           |
| ITAÚ SMALL CAP VALUATION                      | RS 82.359.620,64           |               |                                   |                 |                           |
| OCCAM FIC FIA                                 | RS 118.082.032,28          |               |                                   |                 |                           |
| SANTANDER CRESC SENIOR SELEÇÃO TOP AÇÕES      | RS 13.909,52               |               |                                   |                 |                           |
| SUL AMÉRICA EQUITIES FI AÇÕES                 | RS -                       |               |                                   |                 |                           |
| VINCI MOSAICO INSTTUCIONAL FIA                | RS 108.425.104,34          |               |                                   |                 |                           |
| GUEPARDO INSTITUCIONAL FIC FIA                | RS 71.100.544,82           |               |                                   |                 |                           |
| VINCI SELECTION EQUITIES FIA                  | RS 44.346.847,91           |               |                                   |                 |                           |
| TRIGONO FLAGSHIP INST FIC FIA                 | RS 46.916.338,60           |               |                                   |                 |                           |
| TARPON GT 30 FIC FIA                          | RS 58.460.493,84           |               |                                   |                 |                           |
| 4UM SMALL CAPS FIA                            | RS 28.069.771,42           |               |                                   |                 |                           |
| TRIGONO DELPHOS INCOME INST FIC FIA           | RS 4.188.368,50            |               |                                   |                 |                           |
| CONSTANCIA FUNDAMENTO FIA                     | RS 43.440.843,39           |               |                                   |                 |                           |
| 4UM MARLIM DIVIDENDOS FIA                     | RS 4.405.600,69            |               |                                   |                 |                           |
| <b>TOTAL art. 8º, inciso I, "a"</b>           | <b>RS 1.663.203.554,53</b> |               |                                   |                 |                           |
| <b>TOTAL RENDA VARIÁVEL</b>                   | <b>RS 1.663.203.554,53</b> | <b>27,03%</b> |                                   |                 |                           |

Quadro 39.

### 11.3 Enquadramento I – Segmento de Aplicação – Investimentos no Exterior

| SEGMENTO DE APLICAÇÃO - INVESTIMENTO NO EXTERIOR                 | TOTAL                    | % DA CARTEIRA | ESTRATÉGIA DE ALOCAÇÃO - PAI 2022 |                 |
|--|--------------------------|---------------|-----------------------------------|-----------------|
|  |                          |               | LIMITE ALVO                       | LIMITE SUPERIOR |
| BB MM GLOBAL SELECT EQUITY INVEST NO EXTERIOR                    | RS 48.109.841,56         | 3,44%         | 5,00%                             | 10,00%          |
| GENIAL MS GLOBAL BRANDS FIC FIA                                  | RS 32.366.068,25         |               |                                   |                 |
| GENIAL MS US GROWTH FIC FIA IE                                   | RS 21.523.399,60         |               |                                   |                 |
| SANTANDER GLOBAL EQUITY INVEST EXT DOLAR                         | RS 83.934.948,24         |               |                                   |                 |
| SCHRODER SUSTENT ACOES GLOBAIS FIC FIA IE                        | RS 25.693.752,67         |               |                                   |                 |
| <b>TOTAL art 9º, inciso II - Sufixo Investimento no Exterior</b> | <b>RS 211.628.010,32</b> |               |                                   |                 |
| BB AÇÕES ESG FIA - BDR NIVEL I                                   | RS 99.365.682,08         | 3,71%         | 5,00%                             |                 |
| SAFRA CONSUMO AMERICANO BDR - NIVEL I                            | RS 92.687.625,76         |               |                                   |                 |
| ITAÚ BDR NIVE I AÇÕES  | RS 36.449.868,20         |               |                                   |                 |
| <b>TOTAL art 9º, inciso III - BDR Nível I</b>                    | <b>RS 228.503.176,04</b> |               |                                   |                 |
| <b>TOTAL INVESTIMENTOS NO EXTERIOR</b>                           | <b>RS 440.131.186,36</b> | <b>7,15%</b>  |                                   |                 |

Quadro 40.



## Relatório de Investimentos – Março/2022

### 11.4 Enquadramento I – Segmento de Aplicação – Investimentos no Exterior

| SEGMENTO DE APLICAÇÃO - FUNDOS ESTRUTURADOS | TOTAL                      | % DA CARTEIRA | ESTRATÉGIA DE ALOCAÇÃO - PAI 2022 |                 | Resolução CMN nº 4.963/21 |
|---|----------------------------|---------------|-----------------------------------|-----------------|---------------------------|
|   |                            |               | LIMITE ALVO                       | LIMITE SUPERIOR |                           |
| SAFRA S&P REAIS PB FIC MULTIMERCADO         | RS 62.590.451,57           | 3,82%         | 5,00%                             | 10,00%          | art. 10º, inciso I        |
| BTG PACTUAL S&P 500 BRL FI MULT             | RS 34.623.482,10           |               |                                   |                 |                           |
| ITAÚ PRIVATE MM S&P500 BRL FIC              | RS 106.412.834,76          |               |                                   |                 |                           |
| FI CAIXA CAPITAL PROTEGIDO IV               | RS 16.652.097,85           |               |                                   |                 |                           |
| RIO BRAVO PROTEÇÃO FIM                      | RS 15.075.570,76           |               |                                   |                 |                           |
| <b>TOTAL art. 10º, inciso I, "a"</b>        | <b>RS 235.354.437,04</b>   |               |                                   |                 |                           |
| BTG ECONOMIA REAL FIP                       | RS 29.552.328,17           | 0,65%         | 2,00%                             | 5,00%           | art. 10º, inciso II       |
| BTG PACTUAL IMPACTO FIP                     | RS 10.417.445,83           |               |                                   |                 |                           |
| <b>TOTAL art. 10º, inciso I, "b"</b>        | <b>RS 39.969.774,00</b>    |               |                                   |                 |                           |
| <b>TOTAL FUNDOS ESTRUTURADOS</b>            | <b>RS 275.324.211,04</b>   | <b>4,47%</b>  |                                   |                 |                           |
| <b>TOTAL GERAL DAS APLICAÇÕES</b>           | <b>RS 6.153.317.405,09</b> | <b>100%</b>   |                                   |                 |                           |

Quadro 41.

Documento Assinado por: ALAN CYNARA B NASCIMENTO em 25/04/2022 12:22:47  
 Documento Assinado por: ANDRE LUIS BENTES DE SOUZA em 25/04/2022 13:20:46  
 Documento Assinado por: WELLINGTON GUIMARAES BENTES em 25/04/2022 13:25:31

Documento Assinado por: CLAUDINEI SOARES em 25/04/2022 12:06:02  
 Documento Assinado por: BRUNO DAMASCENO COSTA NOVO em 25/04/2022 12:10:37  
 Documento Assinado por: BRUNO RENE DA SILVA BARROSO em 25/04/2022 12:20:31  
 Documento Assinado por: MARCOS ROBERTO NASCIMENTO DE SOUZA em 25/04/2022 12:23:11  
 Documento Assinado por: LEONARDO A. DE S. CAVALCANTI em 25/04/2022 12:21:04

Documento assinado eletronicamente 138785/2022  
 AMAZONIPREV - FUNDO PREVIDENCIÁRIO DO ESTADO DO AMAPÁ  
 Acesso: <https://www.portaldosegurado.am.gov.br/validar>  
 e valide o código: MTTM4Nzgt



## Relatório de Investimentos – Março/2022

### 11.4 Enquadramento II – Limites Gerais – art. 13º - Res. CMN 4.963/2021

| SEGMENTO DE APLICAÇÃO                     |   | TOTAL APLICADO                               | % CARTEIRA       | LIMITE NO PL DO RPPS POR FUNDO |       |     |
|---|---|--|------------------|--------------------------------|-------|-----|
| FI RF - 100% TPF                          | BB PREVIDENCIÁRIO TP VII                      | RS 7.196.965,33                              | 0,11%            | 100%                           |       |     |
|   | BB PREVIDENCIÁRIO RF IDKA 2                   | RS 142.689,30                                | 0,00%            |                                |       |     |
|   | BB PREVIDENCIÁRIO RF ALOCAÇÃO ATIVA           | RS 228.059.032,49                            | 3,61%            |                                |       |     |
|   | CAIXA FI BRASIL IMA B5 TP RF LP               | RS -   | 0,00%            |                                |       |     |
|   | CAIXA FI BRASIL 2024 VI TP RF                 | RS 54.009.616,74                             | 0,85%            |                                |       |     |
|   | CAIXA FIC BRASIL GESTÃO ESTRATÉGICA           | RS 39.975.004,69                             | 0,63%            |                                |       |     |
|   | ICATÚ VANG. INFLAÇÃO CURTA FI RF              | RS 96.893.467,80                             | 1,53%            |                                |       |     |
|   | ICATÚ VANG. INFLAÇÃO LONGA FI RF              | RS 114.497.460,66                            | 1,81%            |                                |       |     |
| FI RENDA FIXA                             | SAFRA IMA INSTITUCIONAL FIC FI RF             | RS 142.382.640,23                            | 2,25%            | 20%                            |       |     |
|   | BRABESCO MAXI PODER PÚBLICO                   | RS 8.757.625,93                              | 0,14%            |                                |       |     |
|   | BRABESCO FI REFERENCIADO DI PREMIUM           | RS 482.125.719,79                            | 7,63%            |                                |       |     |
|   | BRABESCO INSTITUCIONAL FIC FI RF IMA B5       | RS -   | 0,00%            |                                |       |     |
|   | BRABESCO ALOCAÇÃO DINÂMICA                    | RS 50.287.487,24                             | 0,80%            |                                |       |     |
|   | BB PREVID RF PERFIL                           | RS 212.573.088,74                            | 3,36%            |                                |       |     |
|   | CAIXA FI BRASIL REF DI LP                     | RS 430.193.405,35                            | 6,81%            |                                |       |     |
| FI RF CREDITO PRIVADO                     | ITAÚ INST. ALOC. DINÂMICA FI FIC              | RS 116.101,30                                | 0,00%            | 20%                            |       |     |
|   | ICATÚ VANG. FI RF INFLAÇÃO CP LP              | RS 32.398.384,65                             | 0,51%            |                                |       |     |
|   | SANTANDER CRED PRIV CRESCIMENT INST           | RS 55.301.672,87                             | 0,87%            |                                |       |     |
|   | ITAÚ HIGH GRADE RF CP FIC FI                  | RS 95.372.973,67                             | 1,51%            |                                |       |     |
|   | BTG PACTUAL CRED CORP I FIC FI RF CP          | RS 68.594.534,81                             | 1,09%            |                                |       |     |
|   | PORTO SEGURO FI REFERENCIADO DI CP            | RS 87.123.258,15                             | 1,38%            |                                |       |     |
| FUNDOS DE AÇÕES                           | MONGERAL AEGON CRED PRIV FI RF LP             | RS 34.964.619,62                             | 0,55%            | 20%                            |       |     |
|   | BRABESCO INST IBR X ALPHA                     | RS -   | 0,00%            |                                |       |     |
|   | ARX INCOME INSTITUCIONAL FIC FIA              | RS 67.932.086,67                             | 1,07%            |                                |       |     |
|   | AZ QUEST SMALL MID INST. FIC FIA              | RS 81.161.178,91                             | 1,28%            |                                |       |     |
|   | BB PREVID AÇÕES VALOR FIC FIA                 | RS 133.498.964,61                            | 2,11%            |                                |       |     |
|   | BB AÇÕES QUANTITATIVO FIC FI                  | RS 55.912.745,02                             | 0,88%            |                                |       |     |
|   | BNP PARIBAS ACTION FIC AÇÕES                  | RS -   | 0,00%            |                                |       |     |
|   | BRABESCO FIA MID SMALL CAPS                   | RS 136.781.554,17                            | 2,16%            |                                |       |     |
|   | BRASIL CAPITAL RP INSTITUCIONAL FIC FIA       | RS 50.233.199,78                             | 0,79%            |                                |       |     |
|   | BTG ABSOLUTO INST. FIQ FIA                    | RS 220.442.249,68                            | 3,49%            |                                |       |     |
|   | BTG PACTUAL DIVIDENDOS FIC FIA                | RS 2.164,15                                  | 0,00%            |                                |       |     |
|   | CAIXA FIC FIA BRASIL AÇÕES LIVRE QUANTITATIVO | RS 33.473.013,16                             | 0,53%            |                                |       |     |
|   | DAYCOVAL IBOVESPA ATIVO FI AÇÕES              | RS 19.971.514,90                             | 0,32%            |                                |       |     |
|   | ICATÚ VANGUARDA DIVIDENDOS FIA                | RS 87.442.911,94                             | 1,38%            |                                |       |     |
|   | ITAÚ AÇÕES DUNAMIS FIC                        | RS 166.542.495,59                            | 2,63%            |                                |       |     |
|   | ITAÚ FOF RPI AÇÕES IBOVESPA FIC FIA           | RS -   | 0,00%            |                                |       |     |
|   | ITAÚ SMALL CAP VALUATION                      | RS 82.359.620,64                             | 1,30%            |                                |       |     |
|   | OCCAM FIC FIA                                 | RS 118.082.032,28                            | 1,87%            |                                |       |     |
|   | SANTANDER CRESC SENIOR SELEÇÃO TOP AÇÕES      | RS 13.909,52                                 | 0,00%            |                                |       |     |
|   | SUL AMÉRICA EQUITIES FI AÇÕES                 | RS -   | 0,00%            |                                |       |     |
|   | VINCI MOSAICO INSTITUCIONAL FIA               | RS 108.425.104,34                            | 1,72%            |                                |       |     |
|   | GUEPARDO INSTITUCIONAL FIC FIA                | RS 71.100.544,82                             | 1,12%            |                                |       |     |
|   | VINCI SELECTION EQUITIES FIA                  | RS 44.346.847,91                             | 0,70%            |                                |       |     |
|   | TRIGONO FLAGSHIP INST FIC FIA                 | RS 46.916.338,60                             | 0,74%            |                                |       |     |
|   | TARPON GT 30 FIC FIA                          | RS 58.460.493,84                             | 0,92%            |                                |       |     |
|   | TRIGONO DELPHIOS INCOME INST FIC FIA          | RS 4.188.368,50                              | 0,07%            |                                |       |     |
|   | CONSTANCIA FUNDAMENTO FIA                     | RS 43.440.843,39                             | 0,69%            |                                |       |     |
|   | 4UM MARLM DIVIDENDOS FIA                      | RS 4.405.600,69                              | 0,07%            |                                |       |     |
|   | 4UM SMALL CAPS FIA                            | RS 28.069.771,42                             | 0,44%            |                                |       |     |
|   | INVEST NO EXTERIOR - FI                       | BB MM GLOBAL SELECT EQUITY INVEST NO EXTERIO | RS 48.109.841,56 |                                | 0,76% | 20% |
|   |   | GENIAL MS GLOBAL BRANDS FIC FIA              | RS 32.366.068,25 |                                | 0,51% |     |
|   |   | GENIAL MS US GROWTH FIC FIA IE               | RS 21.523.399,60 |                                | 0,34% |     |
| SANTANDER GLOBAL EQUITY INVEST EXT DOLAR  |   | RS 83.934.948,24                             | 1,33%            |                                |       |     |
| SCHRODER SUSTENT ACOES GLOBAIS FIC FIA IE |   | RS 25.693.752,67                             | 0,41%            |                                |       |     |
| FIA - BDR                                 | BB AÇÕES ESG FIA - BDR NIVEL I                | RS 99.365.682,08                             | 1,57%            | 20%                            |       |     |
|   | ITAÚ BDR NIVE I AÇÕES                         | RS 36.449.868,20                             | 0,58%            |                                |       |     |
|   | SAFRA CONSUMO AMERICANO BDR - NIVEL I         | RS 92.687.625,76                             | 1,47%            |                                |       |     |
| FUNDOS MULTIME RCADO                      | SAFRA S&P REAIS PB FIC MULTIMERCADO           | RS 62.590.451,57                             | 0,99%            | 20%                            |       |     |
|   | BTG PACTUAL S&P 500 BRL FI MULT               | RS 34.623.482,10                             | 0,55%            |                                |       |     |
|   | ITAÚ PRIVATE MM S&P500 BRL FIC                | RS 106.412.834,76                            | 1,68%            |                                |       |     |
|   | FI CAIXA CAPITAL PROTEGIDO IV                 | RS 16.652.097,85                             | 0,26%            |                                |       |     |
| FIP                                       | RIO BRAVO PROTEÇÃO FIM                        | RS 15.075.570,76                             | 0,24%            | 20%                            |       |     |
|   | BTG ECONOMIA REAL FIP                         | RS 29.552.328,17                             | 0,47%            |                                |       |     |
|   | BTG PACTUAL IMPACTO FIP                       | RS 10.417.445,83                             | 0,16%            |                                |       |     |
| <b>TOTAL SEGMENTO APLICAÇÃO</b>           |   | <b>RS 4.619.624.701,29</b>                   |                  |                                |       |     |

Quadro 42.

Documento Assinado por: ALAN CYNARA B NASCIMENTO em 25/04/2022 12:22:47  
 Documento Assinado por: ANDRE LUIS BENTES DE SOUZA em 25/04/2022 13:20:46  
 Documento Assinado por: WELLINGTON GUIMARAES BENTES em 25/04/2022 13:25:31  
 Documento Assinado por: CLAUDINEI SOARES em 25/04/2022 12:06:02  
 Documento Assinado por: BRUNO DAMASCENO COSTA NOVO em 25/04/2022 12:10:37  
 Documento Assinado por: BRUNO RENE DA SILVA BARROSO em 25/04/2022 12:20:31  
 Documento Assinado por: MARCOS ROBERTO NASCIMENTO DE SOUZA em 25/04/2022 12:23:11  
 Documento Assinado por: LEONARDO A. DE S. CAVALCANTI em 25/04/2022 12:21:04  
 Documento assinado eletronicamente 136785/2022  
 AMAZONIPREV - FUNDO PREVIDENCIÁRIO DO ESTADO DO AMAZONAS  
 Acesse: <https://www.portaldosegurado.am.gov.br/validar>  
 e valide o código: MTTM4Nzgt





## Relatório de Investimentos – Março/2022

### 11.5 Enquadramento III – Limites Gerais – art. 14º - Res. CMN 3922/10

| SEGMENTO DE APLICAÇÃO                     |   | TOTAL APLICADO                                | PATRIMÔNIO LÍQUIDO DO FUNDO - R\$ | % DO PL DO FUNDO       | LIMITE RESOL. CMN 4.963/21 |       |     |
|---|---|---|-----------------------------------|------------------------|----------------------------|-------|-----|
| FI RF - 100% TPF                          | BB PREVIDENCIÁRIO TP VII                      | R\$ 7.196.965,33                              | R\$ 250.707.080,03                | 2,87%                  | 100%                       |       |     |
|   | BB PREVIDENCIÁRIO RF IDKA 2                   | R\$ 142.689,30                                | R\$ 8.945.530.970,70              | 0,00%                  |                            |       |     |
|   | BB PREVIDENCIÁRIO RF ALOCAÇÃO ATIVA           | R\$ 228.059.032,49                            | R\$ 6.199.415.029,20              | 3,68%                  |                            |       |     |
|   | CAIXA FI BRASIL IMA B5 TP RF LP               | R\$ -   | R\$ 11.612.568.005,11             | 0,00%                  |                            |       |     |
|   | CAIXA FI BRASIL 2024 VI TP RF                 | R\$ 54.009.616,74                             | R\$ 220.412.181,75                | 24,50%                 |                            |       |     |
|   | CAIXA FIC BRASIL GESTÃO ESTRATÉGICA           | R\$ 39.975.004,69                             | R\$ 9.043.444.595,40              | 0,44%                  |                            |       |     |
|   | ICATÚ VANG. INFLAÇÃO CURTA FI RF              | R\$ 96.893.467,80                             | R\$ 703.128.571,11                | 13,78%                 |                            |       |     |
| ICATÚ VANG. INFLAÇÃO LONGA FI RF          | R\$ 114.497.460,66                            | R\$ 422.662.997,45                            | 27,09%                            |                        |                            |       |     |
| SAFRA IMA INSTITUCIONAL FIC FI RF         | R\$ 142.382.640,23                            | R\$ 979.525.869,44                            | 14,54%                            |                        |                            |       |     |
| FI RENDA FIXA                             | BRDESCO MAXI PODER PÚBLICO                    | R\$ 8.757.625,93                              | R\$ 508.918.887,64                | 1,72%                  | 15%                        |       |     |
|   | BRDESCO FI REFERENCIADO DI PREMIUM            | R\$ 482.125.719,79                            | R\$ 5.184.964.769,60              | 9,30%                  |                            |       |     |
|   | BRDESCO INSTITUCIONAL FIC FI RF IMA B5        | R\$ -   | R\$ 1.345.152.073,20              | 0,00%                  |                            |       |     |
|   | BRDESCO ALOCAÇÃO DINÂMICA                     | R\$ 50.287.487,24                             | R\$ 1.049.701.929,50              | 4,79%                  |                            |       |     |
|   | BB PREVID RF PERFIL                           | R\$ 212.573.088,74                            | R\$ 8.356.230.168,64              | 2,54%                  |                            |       |     |
|   | CAIXA FI BRASIL REF DI LP                     | R\$ 430.193.405,35                            | R\$ 11.946.672.563,32             | 3,60%                  |                            |       |     |
| ITAÚ INST. ALOC. DINÂMICA FI FIC          | R\$ 116.101,30                                | R\$ 2.425.114.860,60                          | 0,00%                             |                        |                            |       |     |
| FI RF CREDITO PRIVADO                     | ICATÚ VANG. FI RF INFLAÇÃO CP LP              | R\$ 32.398.384,65                             | R\$ 1.021.934.276,10              | 3,17%                  | 5%                         |       |     |
|   | SANTANDER CRED PRIV CRESCIM INST              | R\$ 55.301.672,87                             | R\$ 1.943.028.908,60              | 2,85%                  |                            |       |     |
|   | ITAÚ HIGH GRADE RF CP FIC FI                  | R\$ 95.372.973,67                             | R\$ 2.272.166.808,61              | 4,20%                  |                            |       |     |
|   | BTG PACTUAL CRED CORP I FIC FI RF CP          | R\$ 68.594.534,81                             | R\$ 1.683.322.979,20              | 4,07%                  |                            |       |     |
|   | PORTO SEGURO FI REFERENCIADO DI CP            | R\$ 87.123.258,15                             | R\$ 4.057.599.270,71              | 2,15%                  |                            |       |     |
| MONGERAL AEGON CRED PRIV FI RF LP         | R\$ 34.964.619,62                             | R\$ 793.934.816,74                            | 4,40%                             |                        |                            |       |     |
| FUNDOS DE AÇÕES                           | BRDESCO INST IBR X ALPHA                      | R\$ -   | R\$ 522.881.099,64                | 0,00%                  | 15%                        |       |     |
|   | ARX INCOME INSTITUCIONAL FIC FIA              | R\$ 67.932.086,67                             | R\$ 950.666.864,68                | 7,15%                  |                            |       |     |
|   | AZ QUEST SMALL MID INST. FIC FIA              | R\$ 81.161.178,91                             | R\$ 2.012.836.432,27              | 4,03%                  |                            |       |     |
|   | BB PREVID AÇÕES VALOR FIC FIA                 | R\$ 133.498.964,61                            | R\$ 1.195.349.878,40              | 11,17%                 |                            |       |     |
|   | BB AÇÕES QUANTITATIVO FIC FI                  | R\$ 55.912.745,02                             | R\$ 1.562.892.965,40              | 3,58%                  |                            |       |     |
|   | BNP PARIBAS ACTION FIC AÇÕES                  | R\$ -   | R\$ 218.945.320,02                | 0,00%                  |                            |       |     |
|   | BRDESCO FIA MID SMALL CAPS                    | R\$ 136.781.554,17                            | R\$ 1.286.829.307,40              | 10,63%                 |                            |       |     |
|   | BRASIL CAPITAL RP INSTITUCIONAL FIC FIA       | R\$ 50.233.199,78                             | R\$ 470.701.945,18                | 10,67%                 |                            |       |     |
|   | BTG ABSOLUTO INST. FIQ FIA                    | R\$ 220.442.249,68                            | R\$ 1.932.751.487,30              | 11,41%                 |                            |       |     |
|   | BTG PACTUAL DIVIDENDOS FIC FIA                | R\$ 2.164,15                                  | R\$ 68.306.860,49                 | 0,00%                  |                            |       |     |
|   | CAIXA FIC FIA BRASIL AÇÕES LIVRE QUANTITATIVO | R\$ 33.473.013,16                             | R\$ 720.381.473,33                | 4,65%                  |                            |       |     |
|   | DAYCOVAL IBOVESPA ATIVO FI AÇÕES              | R\$ 19.971.514,90                             | R\$ 167.263.324,16                | 11,94%                 |                            |       |     |
|   | ICATÚ VANGUARDA DIVIDENDOS FIA                | R\$ 87.442.911,94                             | R\$ 1.074.029.725,40              | 8,14%                  |                            |       |     |
|   | ITAÚ AÇÕES DUNAMIS FIC                        | R\$ 166.542.495,59                            | R\$ 2.555.347.096,70              | 6,52%                  |                            |       |     |
|   | ITAÚ FOF RPI AÇÕES IBOVESPA FIC FIA           | R\$ -   | R\$ 723.867.535,77                | 0,00%                  |                            |       |     |
|   | ITAÚ SMALL CAP VALUATION                      | R\$ 82.359.620,64                             | R\$ 892.978.184,43                | 9,22%                  |                            |       |     |
|   | OCCAM FIC FIA                                 | R\$ 118.082.032,28                            | R\$ 1.063.841.710,50              | 11,10%                 |                            |       |     |
|   | SANTANDER CRESC SENIOR SELEÇÃO TOP AÇÕES      | R\$ 13.909,52                                 | R\$ 169.564.545,26                | 0,01%                  |                            |       |     |
|   | SUL AMÉRICA EQUITIES FI AÇÕES                 | R\$ -   | R\$ 368.066.288,15                | 0,00%                  |                            |       |     |
|   | VINCI MOSAICO INSTITUCIONAL FIA               | R\$ 108.425.104,34                            | R\$ 1.013.403.393,50              | 10,70%                 |                            |       |     |
|   | GUEPARDO INSTITUCIONAL FIC FIA                | R\$ 71.100.544,82                             | R\$ 795.045.927,03                | 8,94%                  |                            |       |     |
|   | VINCI SELECTION EQUITIES FIA                  | R\$ 44.346.847,91                             | R\$ 581.600.329,35                | 7,62%                  |                            |       |     |
|   | TRIGONO FLAGSHIP INST FIC FIA                 | R\$ 46.916.338,60                             | R\$ 972.474.998,66                | 4,82%                  |                            |       |     |
|   | TARPON GT 30 FIC FIA                          | R\$ 58.460.493,84                             | R\$ 490.846.168,28                | 11,91%                 |                            |       |     |
|   | TRIGONO DELPHOS INCOME INST FIC FIA           | R\$ 4.188.368,50                              | R\$ 53.718.594,71                 | 7,80%                  |                            |       |     |
|   | CONSTANCIA FUNDAMENTO FIA                     | R\$ 43.440.843,39                             | R\$ 1.183.450.750,28              | 3,67%                  |                            |       |     |
|   | 4UM MARLIM DIVIDENDOS FIA                     | R\$ 4.405.600,69                              | R\$ 224.228.281,79                | 1,96%                  |                            |       |     |
|   | 4UM SMALL CAPS FIA                            | R\$ 28.069.771,42                             | R\$ 426.490.359,48                | 6,58%                  |                            |       |     |
|   | INVEST NO EXTERIOR - FI                       | BB MM GLOBAL SELECT EQUITY INVEST NO EXTERIOR | R\$ 48.109.841,56                 | R\$ 1.616.278.912,80   |                            | 2,98% | 15% |
|   |   | GENIAL MS GLOBAL BRANDS FIC FIA               | R\$ 32.366.068,25                 | R\$ 108.647.673.725,13 |                            | 0,03% |     |
| GENIAL MS US GROWTH FIC FIA IE            |   | R\$ 21.523.399,60                             | R\$ 22.245.538.970,77             | 0,10%                  |                            |       |     |
| SANTANDER GLOBAL EQUITY INVEST EXT DOLAR  |   | R\$ 83.934.948,24                             | R\$ 1.416.865.842,80              | 5,92%                  |                            |       |     |
| SCHRODER SUSTENT ACOES GLOBAIS FIC FIA IE |   | R\$ 25.693.752,67                             | R\$ 16.644.667.664,42             | 0,15%                  |                            |       |     |
| FIA - BDR                                 | BB AÇÕES ESG FIA - BDR NIVEL I                | R\$ 99.365.682,08                             | R\$ 1.643.600.457,80              | 6,05%                  | 15%                        |       |     |
|   | ITAÚ BDR NIVE 1 AÇÕES                         | R\$ 36.449.868,20                             | R\$ 334.770.034,65                | 10,89%                 |                            |       |     |
|   | SAFRA CONSUMO AMERICANO BDR - NIVEL I         | R\$ 92.687.625,76                             | R\$ 2.224.682.241,80              | 4,17%                  |                            |       |     |
| FUNDOS MULTIME RCADO                      | SAFRA S&P REAIS PB FIC MULTIMERCADO           | R\$ 62.590.451,57                             | R\$ 1.503.624.719,70              | 4,16%                  | 15%                        |       |     |
|   | BTG PACTUAL S&P 500 BRL FI MULT               | R\$ 34.623.482,10                             | R\$ 439.497.754,31                | 7,88%                  |                            |       |     |
|   | ITAÚ PRIVATE MM S&P500 BRL FIC                | R\$ 106.412.834,76                            | R\$ 2.089.574.099,70              | 5,09%                  |                            |       |     |
|   | FI CAIXA CAPITAL PROTEGIDO IV                 | R\$ 16.652.097,85                             | R\$ 120.036.395,19                | 13,87%                 |                            |       |     |
| FIP                                       | RIO BRAVO PROTEÇÃO FIM                        | R\$ 15.075.570,76                             | R\$ 126.896.675,26                | 11,88%                 | 15%                        |       |     |
|   | BTG ECONOMIA REAL FIP                         | R\$ 29.552.328,17                             | R\$ 2.124.576.177,82              | 1,39%                  |                            |       |     |
|   | BTG PACTUAL IMPACTO FIP                       | R\$ 10.417.445,83                             | R\$ 183.003.326,62                | 5,69%                  |                            |       |     |
| <b>TOTAL SEGMENTO APLICAÇÃO</b>           |   | <b>R\$ 4.619.624.701,29</b>                   |                                   |                        |                            |       |     |

Quadro 43.

Documento Assinado por: ALAN CYNARA B NASCIMENTO em 25/04/2022 12:22:47  
Documento Assinado por: ANDRE LUIS BENTES DE SOUZA em 25/04/2022 13:20:46  
Documento Assinado por: WELLINGTON GUIMARAES BENTES em 25/04/2022 13:25:31

Documento Assinado por: CLAUDINEI SOARES em 25/04/2022 12:06:02  
Documento Assinado por: BRUNO DAMASCENO COSTA NOVO em 25/04/2022 12:10:37  
Documento Assinado por: BRUNO RENE DA SILVA BARROSO em 25/04/2022 12:20:31  
Documento Assinado por: MARCOS ROBERTO NASCIMENTO DE SOUZA em 25/04/2022 12:23:11  
Documento Assinado por: LEONARDO A. DE S. CAVALCANTI em 25/04/2022 12:21:04

Documento assinado eletronicamente 138785/2022  
AMAZONPREV - FUNDO PREVIDENCIÁRIO DO ESTADO DO AMAZONAS  
Acesse: <https://www.portaldossegurado.am.gov.br/validar>  
e valide o código: MTM4Nzgt



## Relatório de Investimentos – Março/2022

### 11.6 Enquadramento IV – Limites Gerais – art. 14º - A - Res. CMN 3922/10

| GESTOR DE RECURSOS            | TOTAL DE RECURSOS SOB GESTÃO - (RANKING ANBIMA FEVEREIRO/2022) EM R\$ MI | APLICAÇÕES - AMAZONPREV (MARÇO/22) | % DE RECURSOS SOB GESTÃO | Resolução CMN nº 4.963/21 |
|-------------------------------|--|------------------------------------|--------------------------|---------------------------|
| BB DTVM S.A                   | RS 1.413.880,43  | RS 784.859.009,13                  | 0,0555%                  | 5%                        |
| CAIXA DTVM                    | RS 459.488,74  | RS 574.303.137,79                  | 0,1250%                  |                           |
| ITAU UNIBANCO SA              | RS 301.408,51  | RS 487.253.894,16                  | 0,1617%                  |                           |
| BANCO SAFRA                   | RS 97.818,24   | RS 297.660.717,56                  | 0,3043%                  |                           |
| BRADESCO                      | RS 536.217,92  | RS 677.952.387,13                  | 0,1264%                  |                           |
| ICATÚ VANGUARDA               | RS 36.457,21   | RS 331.232.225,05                  | 0,9086%                  |                           |
| BANCO BTG                     | RS 222.981,87  | RS 363.632.204,74                  | 0,1631%                  |                           |
| BANCO SANTANDER               | RS 296.876,31  | RS 139.250.530,63                  | 0,0469%                  |                           |
| VINCI PARTNERS                | RS 41.812,42   | RS 152.771.952,25                  | 0,3654%                  |                           |
| OCCAM BRASIL GESTÃO           | RS 13.831,69   | RS 118.082.032,28                  | 0,8537%                  |                           |
| PLURAL INVEST (GENIAL)        | RS 42.461,59   | RS 53.889.467,85                   | 0,1269%                  |                           |
| AZ QUEST INVESTIMENTOS        | RS 17.763,56   | RS 81.161.178,91                   | 0,4569%                  |                           |
| BC GESTAO RECURSOS LTDA       | RS 6.752,25  | RS 50.233.199,78                   | 0,7439%                  |                           |
| ARX INVESTIMENTOS LTDA        | RS 36.639,25   | RS 67.932.086,67                   | 0,1854%                  |                           |
| SCHRODER BRASIL               | RS 23.608,54   | RS 25.693.752,67                   | 0,1088%                  |                           |
| MONGERAL AEGON                | RS 8.437,49  | RS 34.964.619,62                   | 0,4144%                  |                           |
| SUL AMERICA INVESTIMENTOS     | RS 28.456,50   | RS -                               | 0,0000%                  |                           |
| DAYCOVAL                      | RS 8.614,18  | RS 19.971.514,90                   | 0,2318%                  |                           |
| GUEPARDO INVESTIMENTOS LTDA   | RS 1.706,22  | RS 71.100.544,82                   | 4,1671%                  |                           |
| 4UM GESTÃO DE RECURSOS LTDA   | RS 2.032,80  | RS 32.475.372,11                   | 1,5976%                  |                           |
| TRIGONO CAPITAL LTDA          | RS 2.458,76  | RS 51.104.707,10                   | 2,0785%                  |                           |
| TARPON INVESTIMENTOS          | RS 5.708,04  | RS 58.460.493,84                   | 1,0242%                  |                           |
| RIO BRAVO INVESTIMENTOS       | RS 9.317,11  | RS 15.075.570,76                   | 0,1618%                  |                           |
| PORTO SEGURO INVESTIMENTOS    | RS 17.786,60   | RS 87.123.258,15                   | 0,4898%                  |                           |
| CONSTANCIA INVESTIMENTOS      | RS 1.503,41  | RS 43.440.843,39                   | 2,8895%                  |                           |
| BANCO BNP PARIBAS BRASIL S.A. | RS 57.495,15   | RS -                               | 0,0000%                  |                           |

#### Quadro 44.

**Nota 1:** Art. 14-A. O total das aplicações dos recursos do regime próprio de previdência social em fundos de investimento e carteiras administradas não pode exceder a 5% (cinco por cento) do volume total de recursos de terceiros gerido por um mesmo gestor ou por gestoras ligadas ao seu respectivo grupo econômico, assim definido pela CVM em regulamentação específica.

**Nota 2:** Para fins desse enquadramento, é aplicado o Ranking ANBIMA, atualizado bimestralmente, para o Gestores de Recursos de Terceiros.



## Relatório de Investimentos – Março/2022

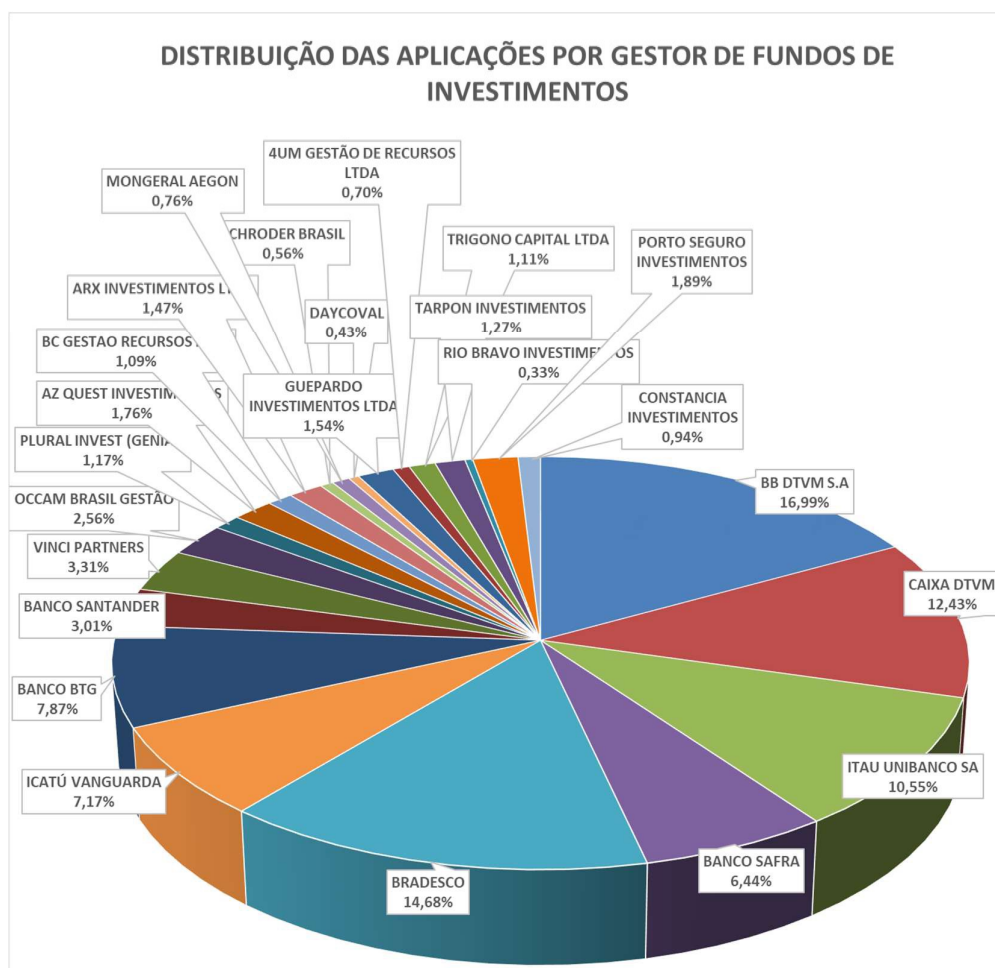


Gráfico 7.

## 12. TOTALIZAÇÃO DOS RECURSOS – AMAZONPREV

| DESCRIÇÃO                  | SALDO                       |
|----------------------------|-----------------------------|
| FUNDOS DE INVESTIMENTO     | R\$ 4.619.624.701,18        |
| TÍTULOS PÚBLICOS - NTN B   | R\$ 1.533.692.703,80        |
| TÍTULOS - CVS              | R\$ 8.289.399,55            |
| IMÓVEIS                    | R\$ 68.293.435,00           |
| VALORES EM TRÂNSITO        | R\$ 30.977.846,18           |
| DISPONIBILIDADE FINANCEIRA | R\$ 60.195.461,81           |
| <b>TOTAL</b>               | <b>R\$ 6.321.073.547,52</b> |

Quadro 45.

Documento Assinado por: ALAN CYNARA B NASCIMENTO em 25/04/2022 12:22:47  
 Documento Assinado por: ANDRE LUIS BENTES DE SOUZA em 25/04/2022 13:20:46  
 Documento Assinado por: WELLINGTON GUIMARAES BENTES em 25/04/2022 13:25:31

Documento Assinado por: CLAUDINEI SOARES em 25/04/2022 12:06:02  
 Documento Assinado por: BRUNO DAMASCENO COSTA NOVO em 25/04/2022 12:10:37  
 Documento Assinado por: BRUNO RENE DA SILVA BARROSO em 25/04/2022 12:20:31  
 Documento Assinado por: MARCOS ROBERTO NASCIMENTO DE SOUZA em 25/04/2022 12:23:11  
 Documento Assinado por: LEONARDO A. DE S. CAVALCANTI em 25/04/2022 12:21:04

Documento assinado eletronicamente 138785/2022  
 AMAZONPREV - FUNDO PREVIDENCIÁRIO DO ESTADO DO AMAZONAS  
 Acesso: <https://www.portaldosegurado.am.gov.br/validar>  
 e valide o código: MTTM4Nzgt





## Relatório de Investimentos – Março/2022

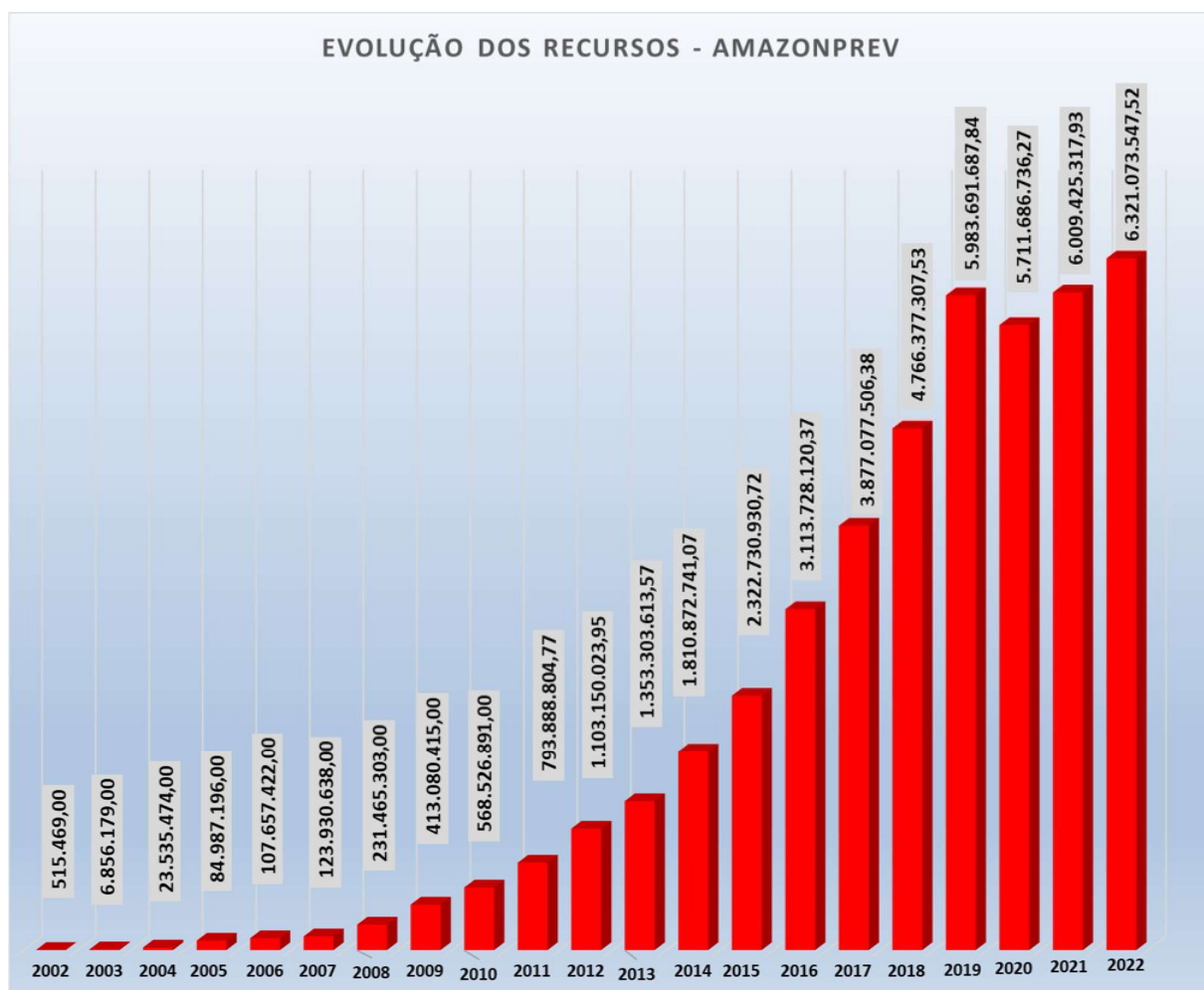


Gráfico 8.

Documento Assinado por: CLAUDINEI SOARES em 25/04/2022 12:06:02  
 Documento Assinado por: BRUNO DAMASCENO COSTA NOVO em 25/04/2022 12:10:37  
 Documento Assinado por: BRUNO RENE DA SILVA BARROSO em 25/04/2022 12:20:31  
 Documento Assinado por: MARCOS ROBERTO NASCIMENTO DE SOUZA em 25/04/2022 12:28:11  
 Documento Assinado por: LEONARDO A. DE S. CAVALCANTI em 25/04/2022 12:21:04

Documento assinado eletronicamente 138785/2022  
 AMAZONPREV - FUNDO PREVIDENCIÁRIO DO ESTADO DO AMAZONAS  
 Acesse: <https://www.portaldosegurado.am.gov.br/validar>  
 e valide o código: MTTM4Nzgt



## Relatório de Investimentos – Março/2022

### 13. PLANO DE AÇÃO MENSAL

| PLANO DE AÇÃO MENSAL                                   |   | RESPONSÁVEL                            | PRAZO      |
|--|---|--|------------|
| FPREV:   | a) <b>Novos Recursos Executivo:</b> Ratear entre os fundos PORTO SEGURO FI RENDA FIXA REFERENCIADO DI CRÉDITO PRIVADO (CNPJ: 18.719.154/0001-01), ITAÚ HIGH GRADE RF CRÉDITO PRIVADO FIC (CNPJ: 09.093.883/0001-04) e BTG PACTUAL CRÉDITO CORPORATIVO I FIC DE RENDA FIXA CRÉDITO PRIVADO (CNPJ: 14.171.644/0001-57), SANTANDER CRED PRIV CRESCIMENT INST (17.138.474/0001-05).   | GERAF / COFIN, com supervisão do COMIV | 15/05/2022 |
|  | b) <b>Recursos Atuais: b1)</b> Zerar Icatu Vanguarda Inflação Longa, distribuindo entre os fundos: Icatu Vanguarda FIRF Plus LP (05.755.769/0001-33) até o limite permitido pelas legislação, FI BRASIL REFERENCIADO DI LP (03.737.206/0001-97), BB PREVIDENCIÁRIO RF REFERENCIADO DI LP FIC FI (13.077.418/0001-49) e BRADESCO FI REFERENCIADO DI PREMIUM (03.399.411/0001-90). <b>b2)</b> Migrar os recursos aplicados no fundo SAFRA IMA INSTITUCIONAL FIC FI RF (30.659.168/0001-74) para o fundo SAFRA SOBERANO REGIME PROPRIO DI FIC REF (10.347.195/0001-02) |  |            |
|  | a) <b>Novos Recursos ALE:</b> aplicar no fundo BTG PACTUAL CRÉDITO CORPORATIVO I FIC DE RENDA FIXA CRÉDITO PRIVADO (CNPJ: 14.171.644/0001-57)   | GERAF / COFIN, com supervisão do COMIV | 15/05/2022 |
|  | <b>Novos Recursos TCE/ TJA/MPE/DPE:</b> aplicar no fundo BRADESCO FI REFERENCIADO DI PREMIUM (03.399.411/0001-90).  | GERAF / COFIN, com supervisão do COMIV | 15/05/2022 |
| <b>FFIN (Executivo, ALE, TCE, TJA, MPE, DPE, FPPM)</b> | Aplicar os recursos no fundo Bradesco Maxi Poder Público, facilitando a operacionalização dos pagamentos das folhas de inativos e pensionistas desses órgãos. Devem ser observados os limites para aplicação conforme legislação vigente.   | GERAF / COFIN, com supervisão do COMIV | 15/05/2022 |
| <b>RECURSOS COMPREV</b>                                | Aplicar os recursos no fundo Bradesco Maxi Poder Público.   | GERAF / COFIN, com supervisão do COMIV | 15/05/2022 |
| <b>DISPONIBILIDADES DA TAXA DE ADMINISTRAÇÃO</b>       | a) Os Novos Recursos devem ser aplicados no fundo Maxi Poder Público; <b>b) migrar os recursos aplicados no</b> Fundo Caixa Gestão Estratégica para o fundo Caixa FI BRASIL REFERENCIADO DI LP (03.737.206/0001-97).  | GERAF / COFIN, com supervisão do COMIV | 15/05/2022 |

Quadro 46.

**Nota:** O Plano de Ação Mensal refere-se às ações programadas para o próximo período conforme registro em Ata de Reunião do Comitê.

Documento Assinado por: ALAN CYNARA B NASCIMENTO em 25/04/2022 12:22:47  
 Documento Assinado por: ANDRE LUIS BENTES DE SOUZA em 25/04/2022 13:20:46  
 Documento Assinado por: WELLINGTON GUIMARAES BENTES em 25/04/2022 13:25:31

Documento Assinado por: CLAUDINEI SOARES em 25/04/2022 12:06:02  
 Documento Assinado por: BRUNO DAMASCENO COSTA NOVO em 25/04/2022 12:10:37  
 Documento Assinado por: BRUNO RENE DA SILVA BARROSO em 25/04/2022 12:20:31  
 Documento Assinado por: MARCOS ROBERTO NASCIMENTO DE SOUZA em 25/04/2022 12:23:11  
 Documento Assinado por: LEONARDO A. DE S. CAVALCANTI em 25/04/2022 12:21:04

Documento assinado eletronicamente 138785/2022  
 AMAZONIPREV - FUNDO PREVIDENCIÁRIO DO ESTADO DO AMAZONAS  
 Acesse: <https://www.portaldosegurado.am.gov.br/validar>  
 e valide o código: MTTM4Nzgt







# RELATÓRIOS - 2022

## *RELATÓRIO DE RISCOS FPREV - AMAZONPREV*

Documento assinado por: ALAN CYNARA B NASCIMENTO em 25/04/2022 12:22:47  
Documento Assinado por: ANDRE LUIS BENTES DE SOUZA em 25/04/2022 13:20:46  
Documento Assinado por: WELLINGTON GUIMARAES BENTES em 25/04/2022 13:25:31  
Documento Assinado por: CLAUDINEI SOARES em 25/04/2022 12:06:02  
Documento Assinado por: BRUNO DAMASCENO COSTA NOVO em 25/04/2022 12:10:37  
Documento Assinado por: BRUNO RENE DA SILVA BARROSO em 25/04/2022 12:20:31  
Documento Assinado por: MARCOS ROBERTO NASCIMENTO DE SOUZA em 25/04/2022 12:23:11  
Documento Assinado por: LEONARDO A. DE S. CAVALCANTI em 25/04/2022 12:21:04

Documento assinado eletronicamente 138785/2022  
AMAZONPREV - FUNDO PREVIDENCIÁRIO DO ESTADO DO AMAZONAS  
Acesse: <https://www.portaldosegurado.am.gov.br/validar>  
e valide o código: MTTM4Nzgt



## Relatório de Investimentos – Março/2022

|                                 |                      |
|---------------------------------|----------------------|
| TOTAL RENDA FIXA                | R\$ 3.702.575.802,62 |
| TOTAL RENDA VARIÁVEL            | R\$ 1.938.527.775,57 |
| TOTAL INVESTIMENTOS NO EXTERIOR | R\$ 440.131.186,36   |
| TOTAL GERAL DAS APLICAÇÕES      | R\$ 6.081.234.764,55 |

| SEGMENTO DE APLICAÇÃO - RENDA FIXA<br>art. 7º, inciso I, "a" | art.                   | SALDO ATUAL                 | COTA 12M | Volatilidade 12M | VaR 95% 12M | MáxDrawdown 12M | 12M     | mar22   | 2022    |
|--|------------------------|-----------------------------|----------|------------------|-------------|-----------------|---------|---------|---------|
|  |                        |                             |          |                  |             |                 | RETORNO | RETORNO | RETORNO |
| TÍTULOS PÚBLICOS DO TESOURO                                  | art. 7º, inciso I, "a" | R\$ 1.533.692.703,80        |          |                  |             |                 |         |         |         |
| <b>TOTAL - art. 7º, inciso I, "a"</b>                        |                        | <b>R\$ 1.533.692.703,80</b> |          |                  |             |                 |         |         |         |

| SEGMENTO DE APLICAÇÃO - RENDA FIXA<br>art. 7º, inciso I, "b" | art.                   | SALDO ATUAL               | COTA 12M | Volatilidade 12M | VaR 95% 12M | MáxDrawdown 12M | 12M     | mar22   | 2022    |
|--|------------------------|---------------------------|----------|------------------|-------------|-----------------|---------|---------|---------|
|  |                        |                           |          |                  |             |                 | RETORNO | RETORNO | RETORNO |
| BB Prev RF Tit Publ VII FI                                   | art. 7º, inciso I, "b" | R\$ 7.196.965,33          | 1,86     | 1,58%            | 0,16%       | -0,95           | 10,12%  | 2,29%   | 4,03%   |
| Caixa FI Brasil 2024 VI Tp RF                                | art. 7º, inciso I, "b" | R\$ 54.009.616,74         | 1,53     | 5,07%            | 0,52%       | -4,69           | 2,68%   | 2,66%   | 0,88%   |
| FI Caixa Brasil Ima B 5 Tp RF LP                             | art. 7º, inciso I, "b" | R\$ -                     | 3,23     | 2,68%            | 0,28%       | -2,29           | 8,48%   | 2,59%   | 3,76%   |
| Caixa FIC Brasil Gestao Estrategica RF                       | art. 7º, inciso I, "b" | R\$ -                     | 1,52     | 2,09%            | 0,22%       | -3,46           | 2,39%   | 0,82%   | 2,32%   |
| Icatu Vanguarda Inflacao Curta FI RF LP                      | art. 7º, inciso I, "b" | R\$ 96.893.467,80         | 3,59     | 2,72%            | 0,28%       | -2,29           | 8,36%   | 2,57%   | 3,74%   |
| Icatu Vang Inflacao Longa FI RF LP                           | art. 7º, inciso I, "b" | R\$ 114.497.460,66        | 4,38     | 8,80%            | 0,91%       | -2,10           | -0,08%  | 3,52%   | 1,81%   |
| Safra Ima Institucional Fc FI RF                             | art. 7º, inciso I, "b" | R\$ 142.382.640,23        | 132,93   | 6,09%            | 0,63%       | -1,71           | 1,85%   | 2,99%   | 2,47%   |
| BB Prev RF Idka 2 FI   | art. 7º, inciso I, "b" | R\$ 142.689,30            | 2,90     | 2,59%            | 0,27%       | -2,26           | 8,64%   | 2,62%   | 3,82%   |
| BB Prev RF Alocacao Ativa FcFI                               | art. 7º, inciso I, "b" | R\$ 228.059.032,49        | 1,50     | 2,64%            | 0,27%       | -3,35           | 3,54%   | 1,34%   | 2,01%   |
| Itau Instt Alocacao Dinamica RF FICFI                        | art. 7º, inciso I, "b" | R\$ 116.101,30            | 18,10    | 1,16%            | 0,12%       | -1,05           | 6,92%   | 1,16%   | 2,64%   |
| <b>TOTAL - art. 7º, inciso I, "b"</b>                        |                        | <b>R\$ 643.297.973,85</b> |          |                  |             |                 |         |         |         |

| SEGMENTO DE APLICAÇÃO - RENDA FIXA<br>art. 7º, inciso III, "a" | art.                    | SALDO ATUAL                 | COTA 12M | Volatilidade 12M | VaR 95% 12M | MáxDrawdown 12M | 12M     | mar22   | 2022    |
|--|-------------------------|-----------------------------|----------|------------------|-------------|-----------------|---------|---------|---------|
|  |                         |                             |          |                  |             |                 | RETORNO | RETORNO | RETORNO |
| Bradesco Fc FI RF Alocacao Dinamica                            | art. 7º, inciso IV, "a" | R\$ 50.287.487,24           | 1,27     | 2,37%            | 0,24%       | -2,41           | 4,34%   | 1,42%   | 2,35%   |
| Bradesco Inst FICFI RF Ima B 5                                 | art. 7º, inciso IV, "a" | R\$ -                       | 2,04     | 2,73%            | 0,28%       | -2,32           | 8,26%   | 2,53%   | 3,68%   |
| Bradesco FI RF Maxi Poder Publico                              | art. 7º, inciso IV, "a" | R\$ 69.965,85               | 3,46     | 0,17%            | 0,02%       | 0,00            | 6,27%   | 0,89%   | 2,41%   |
| Bradesco FI RF Ref DI Premium                                  | art. 7º, inciso IV, "a" | R\$ 458.705.734,12          | 12,37    | 0,18%            | 0,02%       | 0,00            | 7,05%   | 0,94%   | 2,57%   |
| Caixa FI Brasil RF Ref DI LP                                   | art. 7º, inciso IV, "a" | R\$ 430.193.405,35          | 3,76     | 0,21%            | 0,02%       | 0,00            | 6,91%   | 0,93%   | 2,55%   |
| BB Prev RF Ref DI LP Perfil Fc                                 | art. 7º, inciso IV, "a" | R\$ 212.573.088,64          | 2,32     | 0,18%            | 0,02%       | 0,00            | 6,77%   | 0,96%   | 2,57%   |
| <b>TOTAL - art. 7º, inciso III, "a"</b>                        |                         | <b>R\$ 1.151.829.681,20</b> |          |                  |             |                 |         |         |         |

| SEGMENTO DE APLICAÇÃO - RENDA FIXA<br>art. 7º, inciso V, "b" | art.                   | SALDO ATUAL               | COTA 12M | Volatilidade 12M | VaR 95% 12M | MáxDrawdown 12M | 12M     | mar22   | 2022    |
|--|------------------------|---------------------------|----------|------------------|-------------|-----------------|---------|---------|---------|
|  |                        |                           |          |                  |             |                 | RETORNO | RETORNO | RETORNO |
| Icatu Vang FI RF Inflacao Cred Priv LP                       | art. 7º, inciso V, "b" | R\$ 32.398.384,65         | 2,26     | 3,95%            | 0,41%       | -3,99           | 8,74%   | 2,86%   | 3,86%   |
| Mag Cred Priv FI RF LP                                       | art. 7º, inciso V, "b" | R\$ 34.964.619,62         | 1,68     | 0,23%            | 0,02%       | -0,02           | 8,26%   | 1,00%   | 2,72%   |
| Sant RF Cred Priv Crescimento Inst FI LP                     | art. 7º, inciso V, "b" | R\$ 55.301.672,87         | 24,56    | 0,33%            | 0,03%       | -0,02           | 8,22%   | 1,04%   | 2,71%   |
| BTG Pact Cre Cor I Fe FI RF Cred Priv LP                     | art. 7º, inciso V, "b" | R\$ 68.594.534,81         | 2,30     | 0,45%            | 0,05%       | -0,10           | 9,31%   | 1,15%   | 3,00%   |
| Porto Seguro FI RF Ref DI Cred Priv                          | art. 7º, inciso V, "b" | R\$ 87.123.258,15         | 1,83     | 0,21%            | 0,02%       | 0,00            | 8,21%   | 1,02%   | 2,66%   |
| Itau High Grade RF Cred Priv FICFI                           | art. 7º, inciso V, "b" | R\$ 95.372.973,67         | 29,83    | 0,25%            | 0,03%       | 0,00            | 7,58%   | 1,00%   | 2,65%   |
| <b>TOTAL - art. 7º, inciso V, "b"</b>                        |                        | <b>R\$ 373.755.443,77</b> |          |                  |             |                 |         |         |         |

### Quadro 1.

Documento Assinado por: ALAN CYNARA B NASCIMENTO em 25/04/2022 12:22:47  
 Documento Assinado por: ANDRE LUIS BENTES DE SOUZA em 25/04/2022 13:20:46  
 Documento Assinado por: WELLINGTON GUIMARAES BENTES em 25/04/2022 13:25:31  
 Documento Assinado por: CLAUDINEI SOARES em 25/04/2022 12:06:02  
 Documento Assinado por: BRUNO DAMASCENO COSTA NOVO em 25/04/2022 12:10:37  
 Documento Assinado por: BRUNO RENE DA SILVA BARROSO em 25/04/2022 12:20:31  
 Documento Assinado por: MARCOS ROBERTO NASCIMENTO DE SOUZA em 25/04/2022 12:23:11  
 Documento Assinado por: LEONARDO A. DE S. CAVALCANTI em 25/04/2022 12:21:04

Documento assinado eletronicamente 136785/2022  
 AMAZONIPREV - FUNDO PREVIDENCIÁRIO DO ESTADO DO AMAZONAS  
 Acesso: <https://www.portaldosegurado.am.gov.br/validar>  
 e valide o código: MTTM4Nzgt



## Relatório de Investimentos – Março/2022

| SEGMENTO DE APLICAÇÃO - RENDA VARIÁVEL art. 8º, inciso I, "a" | art.                   | SALDO ATUAL                | COTA 12M  | Volatilidade 12M | VaR 95% 12M | MáxDrawdown 12M | 12M     | mar/22  | 2022    |
|---|------------------------|----------------------------|-----------|------------------|-------------|-----------------|---------|---------|---------|
|   |                        |                            |           |                  |             |                 | RETORNO | RETORNO | RETORNO |
| BB Ações Valor FICFIA   | art. 8º, inciso I, "a" | RS 133.498.964,61          | 1,60      | 17,67%           | 1,82%       | -2,74           | 6,30%   | 5,24%   | 8,72%   |
| Bradesco FIA Mid Small Caps                                   | art. 8º, inciso I, "a" | RS 136.781.554,17          | 12,16     | 22,70%           | 2,34%       | -3,79           | 1,21%   | 9,09%   | 11,78%  |
| BTG Pactual Absoluto Inst FIC FIA                             | art. 8º, inciso I, "a" | RS 220.442.249,68          | 5,07      | 24,09%           | 2,48%       | -5,78           | -23,94% | 6,88%   | 9,88%   |
| Caixa FIA Consumo   | art. 8º, inciso I, "a" | RS -                       | 2,13      | 23,87%           | 2,46%       | -5,09           | -19,70% | 5,54%   | 4,83%   |
| Icatu Vanguarda Dividendos FIA                                | art. 8º, inciso I, "a" | RS 87.442.911,94           | 5,43      | 17,47%           | 1,80%       | -2,29           | -4,64%  | 5,22%   | 13,28%  |
| Itau Acoes Duramis Fc   | art. 8º, inciso I, "a" | RS 166.542.495,59          | 23,68     | 17,64%           | 1,82%       | -2,20           | -4,38%  | 5,54%   | 5,66%   |
| Itau Fof Rpi Acoes Ibovespa Ativo Fc                          | art. 8º, inciso I, "a" | RS -                       | 3,30      | 19,01%           | 1,96%       | -3,03           | -3,79%  | 4,64%   | 12,59%  |
| Itau Institucional Acoes Phoenix Fc                           | art. 8º, inciso I, "a" | RS -                       | 23,20     | 21,26%           | 2,19%       | -3,90           | -4,31%  | 6,02%   | 11,09%  |
| Itau Small Cap Valuation Fc Acoes                             | art. 8º, inciso I, "a" | RS 82.359.620,64           | 168,65    | 23,40%           | 2,41%       | -3,92           | -4,41%  | 7,11%   | 7,84%   |
| Sant Seleoao Cresc Senior Acoes Fc FI                         | art. 8º, inciso I, "a" | RS 13.909,52               | 28.845,33 | 19,14%           | 1,97%       | -2,86           | -4,85%  | 5,43%   | 12,83%  |
| Santander FI Ibovespa Ativo Instit Acoes                      | art. 8º, inciso I, "a" | RS -                       | 19,33     | 18,86%           | 1,94%       | -2,70           | 1,76%   | 5,81%   | 14,06%  |
| Sant Seleoao Crescimento Acoes Fc FI                          | art. 8º, inciso I, "a" | RS -                       | 28.687,63 | 19,11%           | 1,97%       | -2,86           | -4,81%  | 5,42%   | 12,83%  |
| Az Quest Small Mid Caps Inst Fc de FIA                        | art. 8º, inciso I, "a" | RS 81.161.178,91           | 1,13      | 16,08%           | 1,66%       | -3,75           | -3,81%  | 4,88%   | 6,15%   |
| Oceam Fc de FIA   | art. 8º, inciso I, "a" | RS 118.082.032,28          | 3,58      | 17,92%           | 1,85%       | -3,05           | 0,25%   | 3,86%   | 11,79%  |
| Sul America Equities FIA                                      | art. 8º, inciso I, "a" | RS -                       | 18,83     | 20,22%           | 2,08%       | -2,47           | -12,43% | 5,24%   | 5,26%   |
| BTG Pactual Dividendos FIC FIA                                | art. 8º, inciso I, "a" | RS 2.164,15                | 4,80      | 18,09%           | 1,87%       | -3,06           | -9,03%  | 7,62%   | 12,27%  |
| Vinci Mosaico Institucional FIA                               | art. 8º, inciso I, "a" | RS 108.425.104,34          | 7,72      | 20,25%           | 2,09%       | -2,90           | -0,94%  | 4,18%   | 11,01%  |
| Vinci Selection Equities FIA                                  | art. 8º, inciso I, "a" | RS 44.346.847,91           | 307,74    | 17,09%           | 1,76%       | -2,48           | -0,95%  | 4,30%   | 9,13%   |
| Brasil Capital Rp Inst Fc de FIA                              | art. 8º, inciso I, "a" | RS 50.233.199,78           | 1,00      | 21,63%           | 2,23%       | -5,83           | -       | 6,58%   | 6,91%   |
| Bnpp Action Fc FIA  | art. 8º, inciso I, "a" | RS -                       | 385,83    | 18,25%           | 1,88%       | -3,03           | 1,06%   | 6,40%   | 16,17%  |
| Daycoval Ibovespa Ativo FIA                                   | art. 8º, inciso I, "a" | RS 19.971.514,90           | 1,91      | 20,32%           | 2,09%       | -3,04           | -2,62%  | 6,86%   | 15,83%  |
| Cx FIC FIA BR Acoes Livre Quantitativo                        | art. 8º, inciso I, "a" | RS 33.473.023,16           | 1,34      | 19,47%           | 2,01%       | -2,71           | 9,88%   | 6,67%   | 7,76%   |
| Guepardo Institucional FIC FIA                                | art. 8º, inciso I, "a" | RS 71.100.544,82           | 4,26      | 23,47%           | 2,42%       | -4,48           | 18,63%  | 6,02%   | 7,06%   |
| Trigono Flagship Institucional Fc de FIA                      | art. 8º, inciso I, "a" | RS 46.916.338,60           | 1,64      | 23,78%           | 2,45%       | -8,64           | 20,08%  | 5,97%   | -0,15%  |
| Tarpon Gt Institucional Fc FIA                                | art. 8º, inciso I, "a" | RS 58.460.493,84           | 1,33      | 17,64%           | 1,82%       | -17,53          | 28,32%  | 7,99%   | 14,88%  |
| 4um Small Caps FIA  | art. 8º, inciso I, "a" | RS 28.069.771,42           | 4,83      | 22,33%           | 2,30%       | -2,81           | -3,40%  | 2,98%   | -2,47%  |
| BB Acoes Quantitativo Fc                                      | art. 8º, inciso I, "a" | RS 55.912.745,02           | 2,73      | 17,64%           | 1,82%       | -2,89           | 6,30%   | 5,06%   | 11,50%  |
| Trigono Delphos Income Inst Fc de FIA                         | art. 8º, inciso I, "a" | RS 4.188.368,50            | -         | -                | -           | -10,02          | -       | 5,19%   | 0,48%   |
| 4um Marlin Dividendos FIA                                     | art. 8º, inciso I, "a" | RS 4.405.600,69            | 3,49      | 16,23%           | 1,68%       | -1,81           | 8,00%   | 6,77%   | 9,97%   |
| Constancia Fundamento FIA                                     | art. 8º, inciso I, "a" | RS 43.440.843,39           | 4,08      | 17,69%           | 1,82%       | -2,61           | 2,50%   | 7,65%   | 10,74%  |
| ARX Income Inst Fc FIA  | art. 8º, inciso I, "a" | RS 67.932.086,67           | 1,23      | 18,05%           | 1,86%       | -2,58           | 5,55%   | 5,18%   | 13,56%  |
| <b>TOTAL - art. 8º, inciso I, "a"</b>                         |                        | <b>RS 1.663.203.564,53</b> |           |                  |             |                 |         |         |         |

| SEGMENTO DE APLICAÇÃO - INVESTIMENTO NO EXTERIOR art 9º - A - II - Sufixo Investimento no Exterior | art.  | SALDO ATUAL              | COTA 12M | Volatilidade 12M | VaR 95% 12M | MáxDrawdown 12M | 12M     | mar/22  | 2022    |
|--|---|--------------------------|----------|------------------|-------------|-----------------|---------|---------|---------|
|  |   |                          |          |                  |             |                 | RETORNO | RETORNO | RETORNO |
| BB Mult Global Select Equity Ic FI   | art 9º - A - II - Sufixo Investimento no Exterior | RS 48.109.841,56         | 5,53     | 18,00%           | 1,86%       | -10,91          | -5,46%  | -4,99%  | -17,39% |
| Sant Global Equi Dolar Mas Mult Ic Fc FI   | art 9º - A - II - Sufixo Investimento no Exterior | RS 83.934.948,24         | 49,45    | 16,13%           | 1,67%       | -11,57          | -15,88% | -6,90%  | -22,90% |
| Schroder Sust Acoes Glob Fc FIA Ic   | art 9º - A - II - Sufixo Investimento no Exterior | RS 25.693.752,67         | 1,32     | 17,80%           | 1,84%       | -9,75           | -10,25% | -5,06%  | -20,29% |
| Genial Ms Us Growth Fc FIA Ic  | art 9º - A - II - Sufixo Investimento no Exterior | RS 21.523.399,60         | 123,42   | 41,64%           | 4,30%       | -22,66          | -36,77% | -5,44%  | -37,46% |
| Genial Ms Global Brands Fc FIA Ic  | art 9º - A - II - Sufixo Investimento no Exterior | RS 32.366.068,25         | 105,13   | 16,61%           | 1,71%       | -10,58          | -8,02%  | -6,66%  | -21,80% |
| <b>TOTAL - art 9º - A - II - Sufixo Investimento no Exterior</b>                                   |   | <b>RS 211.628.010,32</b> |          |                  |             |                 |         |         |         |

| SEGMENTO DE APLICAÇÃO - INVESTIMENTO NO EXTERIOR TOTAL art 9º - A - III - BDR Nivel I | art.                           | SALDO ATUAL              | COTA 12M | Volatilidade 12M | VaR 95% 12M | MáxDrawdown 12M | 12M     | mar/22  | 2022    |
|---|--------------------------------|--------------------------|----------|------------------|-------------|-----------------|---------|---------|---------|
|   |                                |                          |          |                  |             |                 | RETORNO | RETORNO | RETORNO |
| BB Acoes Esg FIA - Bdr Nivel I  | art 9º - A - III - BDR Nivel I | RS 99.365.682,08         | 5,03     | 18,13%           | 1,87%       | -11,63          | -5,10%  | -4,24%  | -19,26% |
| Itau Bdr Nivel I Acoes Fc   | art 9º - A - III - BDR Nivel I | RS 36.449.868,20         | 13,80    | 17,16%           | 1,77%       | -12,52          | -2,53%  | -5,42%  | -13,33% |
| Saifa Consumo Americano FIA Bdr Nivel I   | art 9º - A - III - BDR Nivel I | RS 92.687.625,76         | 687,74   | 18,46%           | 1,91%       | -10,16          | -6,29%  | -4,53%  | -21,86% |
| <b>TOTAL - TOTAL art 9º - A - III - BDR Nivel I</b>                                   |                                | <b>RS 228.503.176,04</b> |          |                  |             |                 |         |         |         |

| SEGMENTO DE APLICAÇÃO - FUNDOS ESTRUTURADOS TOTAL art 10º, I, "a" | art.                    | SALDO ATUAL              | COTA 12M | Volatilidade 12M | VaR 95% 12M | MáxDrawdown 12M | 12M     | mar/22  | 2022    |
|---|-------------------------|--------------------------|----------|------------------|-------------|-----------------|---------|---------|---------|
|   |                         |                          |          |                  |             |                 | RETORNO | RETORNO | RETORNO |
| Saifa S P Reas Pb FI Mult   | art. 10º, inciso I, "a" | RS 62.590.451,57         | 271,73   | 14,79%           | 1,53%       | -5,08           | 20,24%  | 4,58%   | -3,00%  |
| BTG Pactual S&P 500 Brl FI Mult                                   | art. 10º, inciso I, "a" | RS 34.623.482,10         | 1,63     | 15,05%           | 1,55%       | -5,10           | 21,37%  | 4,66%   | -2,89%  |
| Itau Private Mult S&P500 Brl Fc                                   | art. 10º, inciso I, "a" | RS 106.412.834,76        | 20,82    | 14,96%           | 1,55%       | -5,12           | 20,44%  | 4,58%   | -3,11%  |
| Cx Fc Cap Prot Bolsa de Valores IV Mult                           | art. 10º, inciso I, "a" | RS 16.652.097,85         | -        | -                | -           | -1,54           | -       | 0,57%   | -       |
| Rio Bravo Protecao FI Mult  | art. 10º, inciso I, "a" | RS 15.075.570,76         | -        | -                | -           | -3,22           | -       | 2,49%   | -       |
| <b>TOTAL - art. 10º, inciso I, "a"</b>                            |                         | <b>RS 235.354.437,04</b> |          |                  |             |                 |         |         |         |

| SEGMENTO DE APLICAÇÃO - FUNDOS ESTRUTURADOS TOTAL art 10º, I, "b" | art.                    | SALDO ATUAL             | COTA 12M | Volatilidade 12M | VaR 95% 12M | MáxDrawdown 12M | 12M     | mar/22  | 2022    |
|---|-------------------------|-------------------------|----------|------------------|-------------|-----------------|---------|---------|---------|
|   |                         |                         |          |                  |             |                 | RETORNO | RETORNO | RETORNO |
| BTG Pactual Economia Real FI Partic Mult                          | art. 10º, inciso I, "b" | RS 29.552.328,17        | -        | -                | -           | -10,49          | 76,94%  | 0,27%   | 89,56%  |
| BTG Pa Inv de Im FI Participac Mult CIA                           | art. 10º, inciso I, "b" | RS 10.417.445,83        | -        | -                | -           | 0,00            | -       | -0,65%  | -1,68%  |
| <b>TOTAL - art. 10º, inciso I, "b"</b>                            |                         | <b>RS 39.969.774,00</b> |          |                  |             |                 |         |         |         |

## Quadro 2.

Fonte: Economática, base Extratos de Posição Mensal dos Investimentos – FPREV Amazonprev.

Documento Assinado por: ALAN CYNARA B NASCIMENTO em 25/04/2022 12:22:47  
Documento Assinado por: ANDRE LUIS BENTES DE SOUZA em 25/04/2022 13:20:46  
Documento Assinado por: WELLINGTON GUIMARAES BENTES em 25/04/2022 13:25:31Documento Assinado por: CLAUDINEI SOARES em 25/04/2022 12:06:02  
Documento Assinado por: BRUNO DAMASCENO COSTA NOVO em 25/04/2022 12:10:37  
Documento Assinado por: BRUNO RENE DA SILVA BARROSO em 25/04/2022 12:20:31  
Documento Assinado por: MARCOS ROBERTO NASCIMENTO DE SOUZA em 25/04/2022 12:23:11  
Documento Assinado por: LEONARDO A. DE S. CAVALCANTI em 25/04/2022 12:21:04Documento assinado eletronicamente 138785/2022  
AMAZONPREV - FUNDO PREVIDENCIÁRIO DO ESTADO DO AMAZONAS  
Acesse: <https://www.portaldosegurado.am.gov.br/validar>  
e valide o código: MTW4NZgt

## Relatório de Investimentos – Março/2022

**Nota 1:** VOLATILIDADE: Volatilidade é o nome que se dá ao Desvio Padrão dos retornos de um ativo. Dessa forma, a Volatilidade mede o quanto os retornos diários se afastam do retorno médio do período analisado. Assim sendo, uma Volatilidade alta representa maior risco, visto que os preços do ativo tendem a se afastar mais de seu valor médio.

**Nota 2:** VALUE at RISK (95%): Sintetiza a maior perda esperada para a Carteira no intervalo de um dia. Seu cálculo baseia-se na média e no desvio padrão dos retornos diários da Carteira, e supõe que estes seguem uma distribuição normal. Dado o Desempenho da Carteira nos últimos 12 meses, estima-se com 95% de confiança que, se houver uma perda de um dia para o outro, o prejuízo médio da carteira será de 4,63%.

**Nota 3:** DRAWDOWN: Auxilia a determinar o risco de um investimento ao medir seu declínio desde o valor máximo alcançado pelo ativo, até o valor mínimo atingido em determinado período de tempo. Para determinar o percentual de queda, o Draw-Down é medido desde que a desvalorização começa até se atingir um novo ponto de máximo, garantindo, dessa forma, que a mínima da série representa a maior queda ocorrida no período. Quanto mais negativo o número, maior a perda ocorrida e, conseqüentemente, maior o risco do ativo. Já um Draw-Down igual a zero, indica que não houve desvalorização do ativo ao longo do período avaliado.

**Nota 4:** ÍNDICE SHARPE: Quantifica a relação entre a Volatilidade da Carteira e seu retorno excedente a um ativo livre de risco, nesse caso, o CDI. Assim, esse indicador aponta o percentual de rentabilidade que a Carteira teve acima do CDI devido à sua maior exposição ao risco. Logo, quanto maior o Sharpe, melhor o desempenho da Carteira, enquanto valores negativos significam que o CDI superou a rentabilidade da Carteira no período. Sua função é mensurar a relação risco x retorno de uma aplicação, de modo que seu valor representa quanto você ganha em termos percentuais para cada 1,00% de risco assumido acima do CDI. Valores acima de 0,5 costumam ser adequados.

Documento Assinado por: ALAN CYNARA B NASCIMENTO em 25/04/2022 12:22:47  
 Documento Assinado por: ANDRE LUIS BENTES DE SOUZA em 25/04/2022 13:20:46  
 Documento Assinado por: WELLINGTON GUIMARAES BENTES em 25/04/2022 13:25:31  
 Documento Assinado por: CLAUDINEI SOARES em 25/04/2022 12:06:02  
 Documento Assinado por: BRUNO DAMASCENO COSTA NOVO em 25/04/2022 12:10:37  
 Documento Assinado por: BRUNO RENE DA SILVA BARROSO em 25/04/2022 12:20:31  
 Documento Assinado por: MARCOS ROBERTO NASCIMENTO DE SOUZA em 25/04/2022 12:23:11  
 Documento Assinado por: LEONARDO A. DE S. CAVALCANTI em 25/04/2022 12:21:04

Documento assinado eletronicamente 138785/2022  
 AMAZONIPREV - FUNDO PREVIDENCIÁRIO DO ESTADO DO AMAZONAS  
 Acesse: <https://www.portaldosegurado.am.gov.br/validar>  
 e valide o código: MTTM4Nzgt



## Relatório de Investimentos – Março/2022

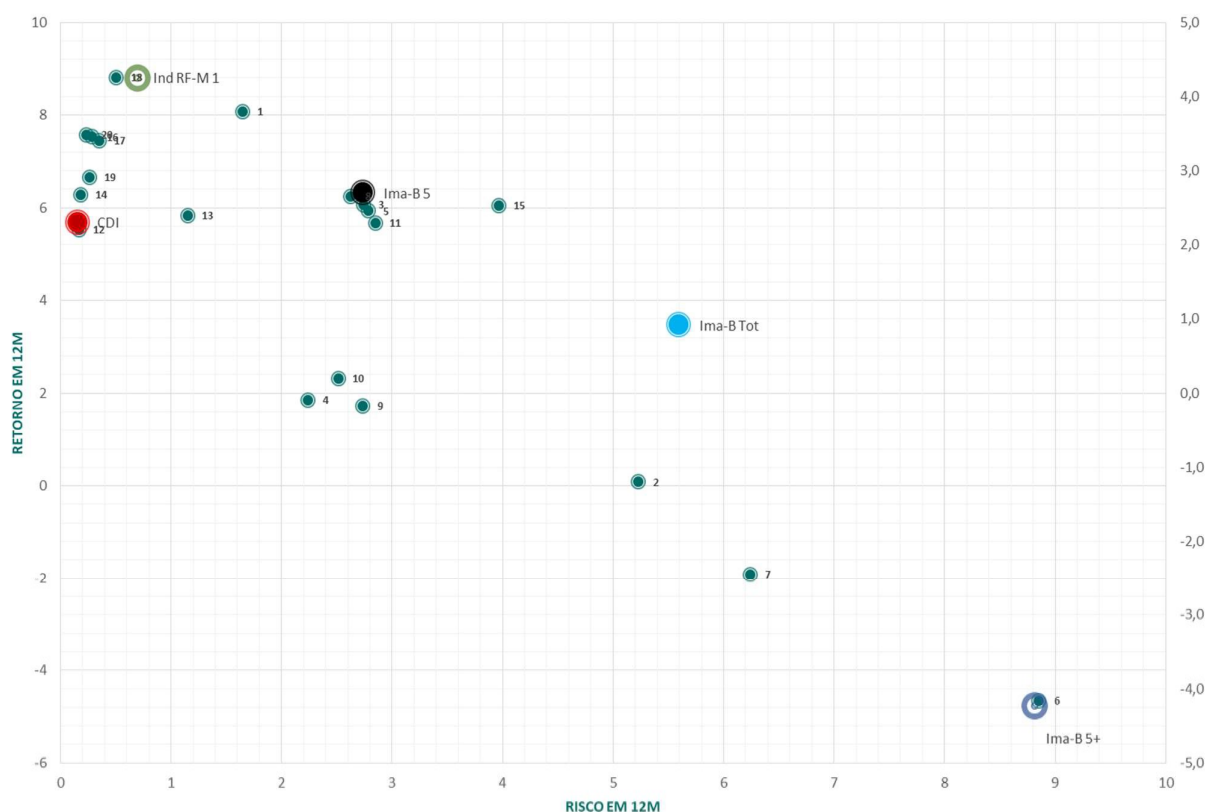


Gráfico 1: Art. 7º Resolução CMN nº. 3.922/210 - Análise Risco x Retorno (12 M)

| art.                     | Fundos                                   | Código        | Retorno | Volatilidade | Prazo conversão resgate | Prazo pgto resgate |
|--------------------------|--|---------------|---------|--------------|-------------------------|--------------------|
| art. 7º, inciso I, "b"   | BB Prev RF Tit Publ VII FI               | 390739<BraNa> | 8,08    | 1,65         | D+000                   | D+000              |
| art. 7º, inciso I, "b"   | Caixa FI Brasil 2024 VI Tp RF            | 401862<BraNa> | 0,09    | 5,22         | D+000                   | D+000              |
| art. 7º, inciso I, "b"   | FI Caixa Brasil Ima B 5 Tp RF LP         | 251496<BraNa> | 6,07    | 2,74         | D+000                   | D+000              |
| art. 7º, inciso I, "b"   | Caixa FIC Brasil Gestao Estrategica RF   | 427683<BraNa> | 1,86    | 2,24         | D+000                   | D+000              |
| art. 7º, inciso I, "b"   | Icatu Vanguarda Inflacao Curta FI RF LP  | 231932<BraNa> | 5,94    | 2,78         | D+000                   | D+001              |
| art. 7º, inciso I, "b"   | Icatu Vang Inflacao Longa FI RF LP       | 244953<BraNa> | -4,65   | 8,85         | D+000                   | D+001              |
| art. 7º, inciso I, "b"   | Safrá Ima Institucional Fc FI RF         | 478180<BraNa> | -1,91   | 6,24         | D+003                   | D+004              |
| art. 7º, inciso I, "b"   | BB Prev RF Idka 2 FI                     | 272612<BraNa> | 6,26    | 2,62         | D+001                   | D+001              |
| art. 7º, inciso IV, "a"  | BB Prev RF Alocacao Ativa FcFI           | 423041<BraNa> | 1,74    | 2,73         | D+003                   | D+003              |
| art. 7º, inciso IV, "a"  | Bradesco Fc FI RF Alocacao Dinamica      | 456306<BraNa> | 2,32    | 2,51         | D+003                   | D+004              |
| art. 7º, inciso IV, "a"  | Bradesco Inst FICFI RF Ima B 5           | 374131<BraNa> | 5,68    | 2,84         | D+001                   | D+001              |
| art. 7º, inciso IV, "a"  | Bradesco FI RF Maxi Poder Publico        | 179991<BraNa> | 5,54    | 0,16         | D+000                   | D+000              |
| art. 7º, inciso IV, "a"  | Itau Instit Alocacao Dinamica RF FICFI   | 399892<BraNa> | 5,85    | 1,15         | D+000                   | D+001              |
| art. 7º, inciso IV, "a"  | Bradesco FI RF Ref DI Premium            | 071171<BraNa> | 6,28    | 0,18         | D+000                   | D+000              |
| art. 7º, inciso VII, "b" | Icatu Vang FI RF Inflacao Cred Priv LP   | 367354<BraNa> | 6,06    | 3,96         | D+005                   | D+006              |
| art. 7º, inciso VII, "b" | Mag Cred Priv FI RF LP                   | 378615<BraNa> | 7,54    | 0,28         | D+000                   | D+001              |
| art. 7º, inciso VII, "b" | Sant RF Cred Priv Crescimento Inst FI LP | 330851<BraNa> | 7,45    | 0,35         | D+000                   | D+001              |
| art. 7º, inciso VII, "b" | BTG Pact Cre Cor I Fc FI RF Cred Priv LP | 293075<BraNa> | 8,82    | 0,50         | D+030                   | D+031              |
| art. 7º, inciso VII, "b" | Itau High Grade RF Cred Priv FICFI       | 218502<BraNa> | 6,67    | 0,26         | D+000                   | D+000              |
| art. 7º, inciso VII, "b" | Porto Seguro FI RF Refer DI Cred Priv    | 361445<BraNa> | 7,59    | 0,23         | D+000                   | D+000              |

Quadro 2. Legenda Gráfico 1.

Documento Assinado por: ALAN CYNARA B NASCIMENTO em 25/04/2022 12:22:47  
 Documento Assinado por: ANDRE LUIS BENTES DE SOUZA em 25/04/2022 13:20:46  
 Documento Assinado por: WELLINGTON GUIMARAES BENTES em 25/04/2022 13:26:31

Documento Assinado por: CLAUDINEI SOARES em 25/04/2022 12:06:02  
 Documento Assinado por: BRUNO DAMASCENO COSTA NOVO em 25/04/2022 12:10:37  
 Documento Assinado por: BRUNO RENE DA SILVA BARROSO em 25/04/2022 12:20:31  
 Documento Assinado por: MARCOS ROBERTO NASCIMENTO DE SOUZA em 25/04/2022 12:28:11  
 Documento Assinado por: LEONARDO A. DE S. CAVALCANTI em 25/04/2022 12:21:04

Documento assinado eletronicamente 138785/2022  
 AMAZONAPREV - FUNDO PREVIDENCIÁRIO DO ESTADO DO AMAPÁ  
 Acesso: <https://www.portaldosegurado.am.gov.br/validar>  
 e valide o código: MTTM4Nzgt





## Relatório de Investimentos – Março/2022

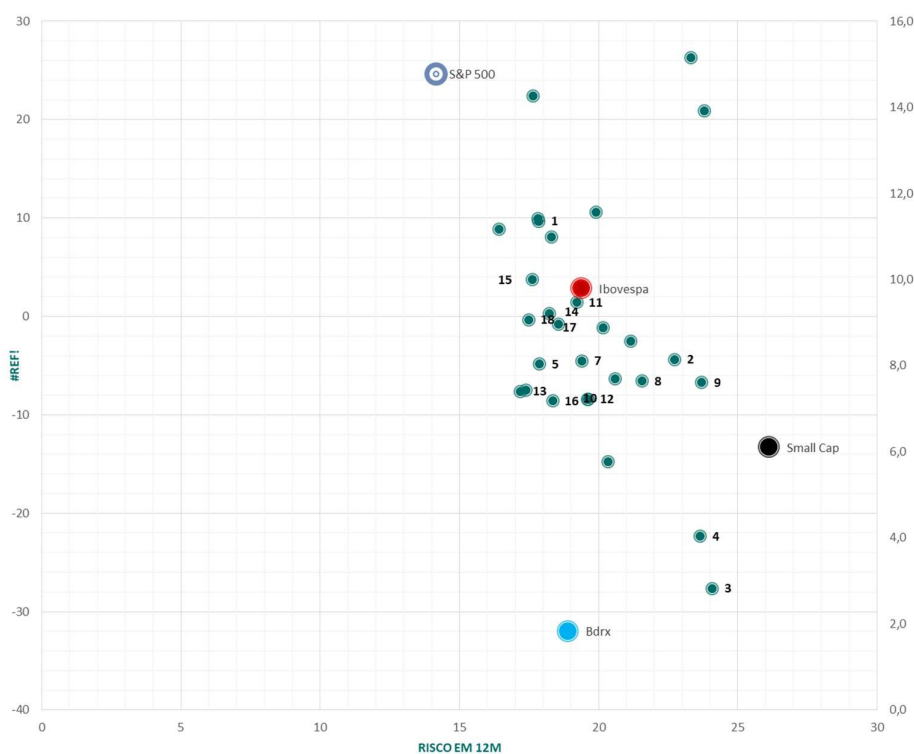


Gráfico 2: Art. 8º Resolução CMN nº. 3.922/210 - Análise Risco x Retorno (12 M)

| Nº | art.                    | Fundos                                   | Código        | Retorno | Volatilidade | Prazo conversão resgate | Prazo pgto resgate |
|----|-------------------------|--|---------------|---------|--------------|-------------------------|--------------------|
| 1  | art. 8º, inciso II, "a" | BB Ações Valor FICFIA                    | 458236<BraNa> | 9,72    | 17,83        | D+030                   | D+032              |
| 2  | art. 8º, inciso II, "a" | Bradesco FIA Mid Small Caps              | 131679<BraNa> | -4,34   | 22,72        | D+001                   | D+003              |
| 3  | art. 8º, inciso II, "a" | BTG Pactual Absoluto Inst FIC FIA        | 252311<BraNa> | -27,60  | 24,05        | D+001                   | D+032              |
| 4  | art. 8º, inciso II, "a" | Caixa FIA Consumo                        | 302198<BraNa> | -22,29  | 23,64        | D+001                   | D+003              |
| 5  | art. 8º, inciso II, "a" | Icatu Vanguarda Dividendos FIA           | 173126<BraNa> | -4,79   | 17,86        | D+001                   | D+003              |
| 6  | art. 8º, inciso II, "a" | Itau Acoes Dunamis Fc                    | 423701<BraNa> | -7,48   | 17,38        | D+021                   | D+023              |
| 7  | art. 8º, inciso II, "a" | Itau Fof Rpi Acoes Ibovespa Ativo Fc     | 208507<BraNa> | -4,48   | 19,39        | D+002                   | D+004              |
| 8  | art. 8º, inciso II, "a" | Itau Institucional Acoes Phoenix Fc      | 424838<BraNa> | -6,51   | 21,53        | D+021                   | D+023              |
| 9  | art. 8º, inciso II, "a" | Itau Small Cap Valuation Fc Acoes        | 025127<BraNa> | -6,66   | 23,69        | D+001                   | D+003              |
| 10 | art. 8º, inciso II, "a" | Sant Selecao Cresc Senior Acoes Fc FI    | 053872<BraNa> | -8,41   | 19,61        | D+001                   | D+003              |
| 11 | art. 8º, inciso II, "a" | Santander FI Ibovespa Ativo Inst Acoes   | 055840<BraNa> | 1,44    | 19,20        | D+001                   | D+003              |
| 12 | art. 8º, inciso II, "a" | Sant Selecao Crescimento Acoes Fc FI     | 464066<BraNa> | -8,37   | 19,58        | D+027                   | D+029              |
| 13 | art. 8º, inciso II, "a" | Az Quest Small Mid Caps Inst Fc de FIA   | 520772<BraNa> | -7,58   | 17,17        | D+027                   | D+029              |
| 14 | art. 8º, inciso II, "a" | Occam Fc de FIA                          | 378100<BraNa> | 0,33    | 18,21        | D+001                   | D+003              |
| 15 | art. 8º, inciso II, "a" | Sul America Equities FIA                 | 255173<BraNa> | -14,70  | 20,34        | D+001                   | D+003              |
| 16 | art. 8º, inciso II, "a" | BTG Pactual Dividendos FIC FIA           | 206032<BraNa> | -8,56   | 18,33        | D+001                   | D+003              |
| 17 | art. 8º, inciso II, "a" | Vinci Mosaico Institucional FIA          | 453099<BraNa> | -1,09   | 20,14        | D+001                   | D+003              |
| 18 | art. 8º, inciso II, "a" | Vinci Selection Equities FIA             | 320196<BraNa> | -0,32   | 17,47        | D+060                   | D+062              |
| 19 | art. 8º, inciso II, "a" | Brasil Capital Rp Inst Fc de FIA         | 586013<BraNa> |         |              | D+030                   | D+032              |
| 20 | art. 8º, inciso II, "a" | Bnpp Action Fc FIA                       | 287393<BraNa> | -0,79   | 18,55        | D+027                   | D+029              |
| 21 | art. 8º, inciso II, "a" | Daycoval Ibovespa Ativo FIA              | 289140<BraNa> | -6,29   | 20,57        | D+012                   | D+014              |
| 22 | art. 8º, inciso II, "a" | Cx FIC FIA BR Acoes Livre Quantitativo   | 503452<BraNa> | 10,64   | 19,90        | D+013                   | D+015              |
| 23 | art. 8º, inciso II, "a" | ARX Income Inst Fc FIA                   | 561371<BraNa> | 8,12    | 18,30        | D+001                   | D+003              |
| 24 | art. 8º, inciso II, "a" | BB Acoes Quantitativo Fc                 | 155942<BraNa> | 10,01   | 17,82        | D+001                   | D+003              |
| 25 | art. 8º, inciso II, "a" | Guepardo Institucional FIC FIA           | 214019<BraNa> | 20,91   | 23,79        | D+030                   | D+032              |
| 26 | art. 8º, inciso II, "a" | Trigono Flagship Institucional Fc de FIA | 539961<BraNa> | 26,34   | 23,31        | D+030                   | D+032              |
| 27 | art. 8º, inciso II, "a" | Tarpon Gt 30 Fc FIA                      | 522775<BraNa> | 22,45   | 17,64        | D+030                   | D+032              |
| 28 | art. 8º, inciso II, "a" | 4um Small Caps FIA                       | 213691<BraNa> | -2,52   | 21,13        | D+017                   | D+020              |
| 29 | art. 8º, inciso II, "a" | Cx Fc Cap Prot Bolsa de Valores IV Mult  | 634034<BraNa> |         |              | D+000                   | D+002              |
| 30 | art. 8º, inciso II, "a" | Rio Bravo Protecao FI Mult               | 634662<BraNa> |         |              | D+001                   | D+003              |
| 31 | art. 8º, inciso II, "a" | Trigono Delphos Income Inst Fc de FIA    | 603783<BraNa> |         |              | D+030                   | D+062              |
| 32 | art. 8º, inciso II, "a" | 4um Marlin Dividendos FIA                | 213705<BraNa> | 8,87    | 16,41        | D+001                   | D+004              |
| 33 | art. 8º, inciso II, "a" | Constancia Fundamento FIA                | 236942<BraNa> | 3,76    | 17,59        | D+014                   | D+015              |

Quadro 3. Legenda Gráfico 2.

Documento Assinado por: ALAN CYNARA B NASCIMENTO em 25/04/2022 12:22:47  
 Documento Assinado por: ANDRE LUIS BENTES DE SOUZA em 25/04/2022 13:20:46  
 Documento Assinado por: WELLINGTON GUIMARAES BENTES em 25/04/2022 13:25:31

Documento Assinado por: CLAUDINEI SOARES em 25/04/2022 12:06:02  
 Documento Assinado por: BRUNO DAMASCENO COSTA NOVO em 25/04/2022 12:10:37  
 Documento Assinado por: BRUNO RENE DA SILVA BARROSO em 25/04/2022 12:20:31  
 Documento Assinado por: MARCOS ROBERTO NASCIMENTO DE SOUZA em 25/04/2022 12:28:11  
 Documento Assinado por: LEONARDO A. DE S. CAVALCANTI em 25/04/2022 12:21:04

Documento assinado eletronicamente 138785/2022  
 AMAZONIPREV - FUNDO PREVIDENCIÁRIO DO ESTADO DO AMAPÁ  
 Acesse: <https://www.portaldosegurado.am.gov.br/validar>  
 e valide o código: MTTM4Nzgt



## Relatório de Investimentos – Março/2022

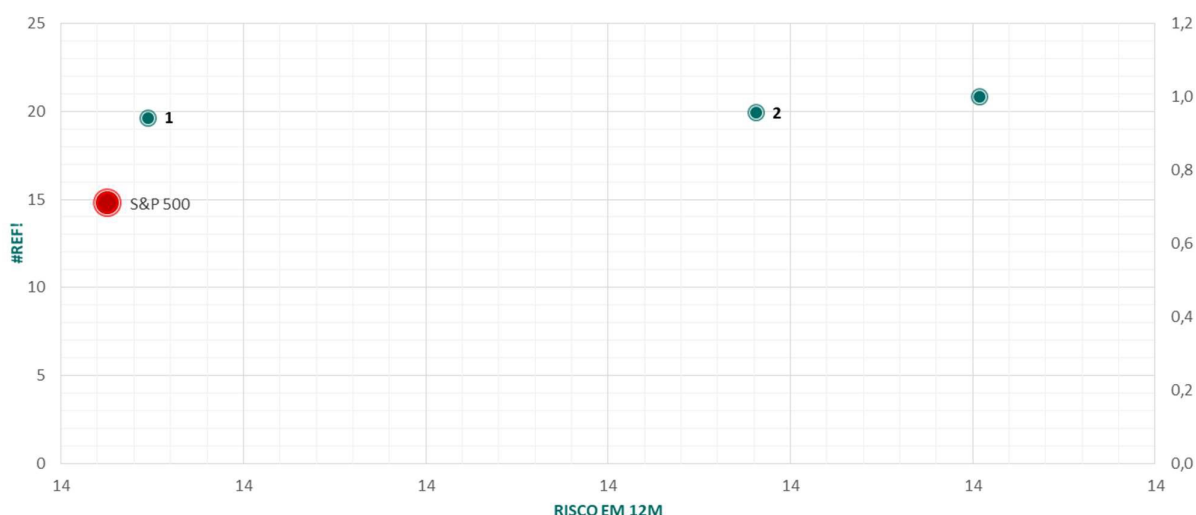


Gráfico 3: Art. 8-III,º Resolução CMN nº. 3.922/210 - Análise Risco x Retorno (12 M)

| Nº | art.                | Fundos                          | Código        | Retorno | Volatilidade | Prazo conversão resgate | Prazo pgto resgate |
|----|---------------------|---------------------------------|---------------|---------|--------------|-------------------------|--------------------|
| 1  | art. 8º, inciso III | Safra S P Reais Pb FI Mult      | 401447<BraNa> | 19,65   | 14,17        | D+001                   | D+002              |
| 2  | art. 8º, inciso III | Itau Private Mult S&P500 BrI Fc | 433756<BraNa> | 19,95   | 14,34        | D+000                   | D+001              |
| 3  | art. 8º, inciso III | BTG Pactual S&P 500 BrI FI Mult | 533718<BraNa> | 20,84   | 14,40        | D+000                   | D+002              |

Quadro 4. Legenda Gráfico 3.

Documento Assinado por: ALAN CYNARA B NASCIMENTO em 25/04/2022 12:22:47  
 Documento Assinado por: ANDRE LUIS BENTES DE SOUZA em 25/04/2022 13:20:46  
 Documento Assinado por: WELLINGTON GUIMARAES BENTES em 25/04/2022 13:25:31

Documento Assinado por: CLAUDINEI SOARES em 25/04/2022 12:06:02  
 Documento Assinado por: BRUNO DAMASCENO COSTA NOVO em 25/04/2022 12:10:37  
 Documento Assinado por: BRUNO RENE DA SILVA BARROSO em 25/04/2022 12:20:31  
 Documento Assinado por: MARCOS ROBERTO NASCIMENTO DE SOUZA em 25/04/2022 12:23:11  
 Documento Assinado por: LEONARDO A. DE S. CAVALCANTI em 25/04/2022 12:21:04

Documento assinado eletronicamente 138785/2022  
 AMAZONIPREV - FUNDO PREVIDENCIÁRIO DO ESTADO DO AMAZONAS  
 Acesse: <https://www.portaldosegurado.am.gov.br/validar>  
 e valide o código: MTTM4Nzgt



## Relatório de Investimentos – Março/2022

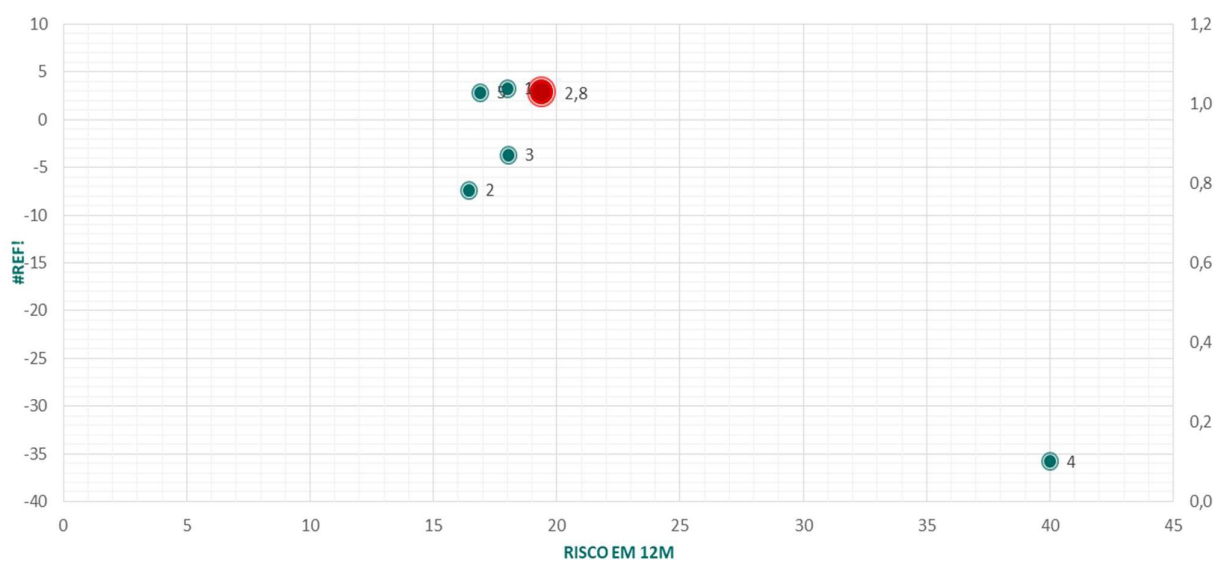


Gráfico 4: Art. 9º-A-II Resolução CMN nº. 3.922/210 - Análise Risco x Retorno (12 M)

| Nº | art.  | Fundos                                   | Retorno | Volatilidade | Prazo conversão resgate | Prazo pgto resgate |
|----|---|--|---------|--------------|-------------------------|--------------------|
| 1  | art 9º - A - II - Sufixo Investimento no Exterior | BB Mult Global Select Equity Ie FI       | 3,34    | 17,97        | D+001                   | D+005              |
| 2  | art 9º - A - II - Sufixo Investimento no Exterior | Sant Global Equi Dolar Mas Mult Ie Fc FI | -7,32   | 16,44        | D+001                   | D+008              |
| 3  | art 9º - A - II - Sufixo Investimento no Exterior | Schroder Sust Acoes Glob Fc FIA Ie       | -3,64   | 18,01        | D+001                   | D+004              |
| 4  | art 9º - A - II - Sufixo Investimento no Exterior | Genial Ms Us Growth Fc FIA Ie            | -35,75  | 40,00        | D+001                   | D+006              |
| 5  | art 9º - A - II - Sufixo Investimento no Exterior | Genial Ms Global Brands Fc FIA Ie        | 2,88    | 16,90        | D+001                   | D+006              |

Quadro 5. Legenda Gráfico 4.

Documento Assinado por: ALAN CYNARA B NASCIMENTO em 25/04/2022 12:22:47  
 Documento Assinado por: ANDRE LUIS BENTES DE SOUZA em 25/04/2022 13:20:46  
 Documento Assinado por: WELLINGTON GUIMARAES BENTES em 25/04/2022 13:25:31

Documento Assinado por: CLAUDINEI SOARES em 25/04/2022 12:06:02  
 Documento Assinado por: BRUNO DAMASCENO COSTA NOVO em 25/04/2022 12:10:37  
 Documento Assinado por: BRUNO RENE DA SILVA BARROSO em 25/04/2022 12:20:31  
 Documento Assinado por: MARCOS ROBERTO NASCIMENTO DE SOUZA em 25/04/2022 12:23:11  
 Documento Assinado por: LEONARDO A. DE S. CAVALCANTI em 25/04/2022 12:21:04

Documento assinado eletronicamente 138785/2022  
 AMAZONIPREV - FUNDO PREVIDENCIÁRIO DO ESTADO DO AMAZONAS  
 Acesse: <https://www.portaldosegurado.am.gov.br/validar>  
 e valide o código: MTTM4Nzgt



## Relatório de Investimentos – Março/2022

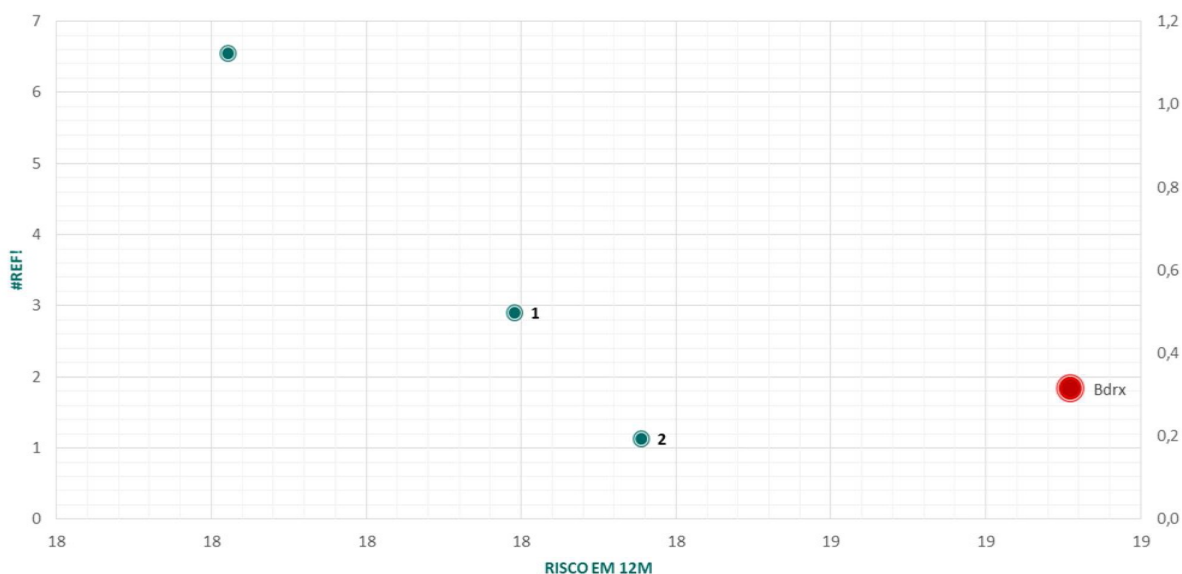


Gráfico 5: Art. 9-A-IIIº Resolução CMN nº. 3.922/210 - Análise Risco x Retorno (12 M)

| Nº | art.                           | Fundos                                  | Retorno | Volatilidade | Prazo conversão resgate | Prazo pgto resgate |
|----|--------------------------------|---|---------|--------------|-------------------------|--------------------|
| 1  | art 9º - A - III - BDR Nível I | BB Acoes Esg FIA - Bdr Nível I          | 2,91    | 18,19        | D+001                   | D+004              |
| 2  | art 9º - A - III - BDR Nível I | Safra Consumo Americano FIA Bdr Nível I | 1,13    | 18,35        | D+001                   | D+004              |
| 3  | art 9º - A - III - BDR Nível I | Itau Acoes Bdr Nível I Fc               | 6,56    | 17,82        | D+001                   | D+003              |

Quadro 6. Legenda Gráfico 5.

Documento Assinado por: ALAN CYNARA B NASCIMENTO em 25/04/2022 12:22:47  
 Documento Assinado por: ANDRE LUIS BENTES DE SOUZA em 25/04/2022 13:20:46  
 Documento Assinado por: WELLINGTON GUIMARAES BENTES em 25/04/2022 13:25:31

Documento Assinado por: CLAUDINEI SOARES em 25/04/2022 12:06:02  
 Documento Assinado por: BRUNO DAMASCENO COSTA NOVO em 25/04/2022 12:10:37  
 Documento Assinado por: BRUNO RENE DA SILVA BARROSO em 25/04/2022 12:20:31  
 Documento Assinado por: MARCOS ROBERTO NASCIMENTO DE SOUZA em 25/04/2022 12:23:11  
 Documento Assinado por: LEONARDO A. DE S. CAVALCANTI em 25/04/2022 12:21:04

Documento assinado eletronicamente 138785/2022  
 AMAZONIPREV - FUNDO PREVIDENCIÁRIO DO ESTADO DO AMAZONAS  
 Acesso: <https://www.portaldosegurado.am.gov.br/validar>  
 e valide o código: MTTM4Nzgt



### PARECER DO COMITÊ DE INVESTIMENTOS

O Comitê de Investimentos da Fundação Amazonprev – Fundo Previdenciário do Estado do Amazonas, reunido ordinariamente no dia 18 de abril de 2022, apresenta o Relatório de Investimentos, com base no mês de março/2022, com o acompanhamento da Rentabilidade e Risco das diversas modalidades de operações realizadas nas aplicações dos recursos do RPPS.

O Relatório da Carteira da Amazonprev reflete os resultados sobre as decisões de investimentos e alocações deliberadas no período, com base em análise de Cenário Econômico e Estratégia de Alocação proposta pelo Comitê de Investimentos devidamente alinhada aos termos da Política de Investimentos aprovada para o exercício atual.

Todas as operações efetuadas, são acompanhadas pelo Controles Internos, e aprovadas pela Diretoria, com base nas Atas de Reunião do Comitê de Investimentos da Fundação Amazonprev.

Manaus – AM, 18 de abril de 2022.

**Alan Nascimento**  
Coordenador

**Bruno Costa Novo**  
Secretário

**Bruno Barroso**  
Membro

**Leonardo Cavalcanti**  
Membro

**Wellington Guimaraes**  
Membro

**Claudinei Soares**  
Membro

**André Luiz Bentes**  
Membro

**Marcos Souza**  
Membro

