

Destino: DIRAF / PRESI

Assunto: **Relatório de Investimentos – Junho/2021**

Data: 15/07/2021

## RELATÓRIO Nº. 007 / 2021 – COMIV

Senhores Diretores,

O Comitê de Investimentos – COMIV apresenta o Relatório de Investimentos referente ao mês de **Junho/2021**, destacando:

- 1) Cenário econômico externo e interno, resumindo os principais acontecimentos que influenciaram nos resultados verificados nesse mês (páginas 03 a 06);
- 2) Recursos do Fundo Previdenciário – FPREV – Poder Executivo, apresentando os saldos e **performance** dos Fundos de Investimentos, evolução dos saldos dos Fundos de Investimentos, imóveis e CVS, comparativo da rentabilidade com a Meta Atuarial, Evolução e variação dos recursos do FPREV Executivo (páginas 07 a 12)
- 3) Recursos do Fundo Previdenciário – FPREV – Assembleia Legislativa do Estado do Amazonas – ALE/FPREV (páginas 13 a 14)
- 4) Recursos do Fundo Previdenciário – FPREV - Ministério Público Estadual/PGJ – MPE-PGJ/FPREV (página 15)
- 5) Recursos do Fundo Previdenciário – FPREV - Defensoria Pública Estadual – DPE/FPREV - (página 16)
- 6) Recursos do Fundo Previdenciário – FPREV – Tribunal de Justiça – TJ/FPREV - (página 17 a 18)
- 7) Recursos do Fundo Previdenciário – FPREV – Tribunal de Contas do Amazonas – TCE/FPREV - (página 19 a 20)
- 8) Rentabilidade do Fundo Previdenciário - Consolidado – FPREV (página 21 a 22)
- 9) Disponibilidades do Fundo Financeiro – (páginas 22 a 23)
- 10) Disponibilidades da Taxa de Administração - (página 24)
- 11) Enquadramento das Aplicações Financeiras - (páginas 25 a 31)
- 12) Total dos Recursos e Evolução Histórica dos Recursos da Amazonprev (página 32)
- 13) Plano de Ação Mensal: Estratégia mensal para Alocação de Recursos (página 33)
- 14) Relatório de Riscos da Carteira (página 34 a 39)
- 15) Parecer do Comitê de Investimentos (página 40).

Documento Assinado por: BRUNO DAMASCENO COSTA NOVO em 30/07/2021 13:30:34  
Documento Assinado por: ANDRE LUIS BENTES DE SOUZA em 30/07/2021 13:31:31

Documento Assinado por: CLAUDINEI SOARES em 30/07/2021 10:48:12  
Documento Assinado por: ALAN CYNARA B NASCIMENTO em 30/07/2021 10:51:04  
Documento Assinado por: ANDREZA DE SOUZA SILVA em 30/07/2021 10:55:25  
Documento Assinado por: BRUNO REINE DA SILVA BARROSO em 30/07/2021 11:48:48  
Documento Assinado por: LEONARDO A. DES. CAVALCANTI em 30/07/2021 11:58:49

Documento assinado eletronicamente 79765/2021  
AMAZONPREV - FUNDO PREVIDENCIÁRIO DO ESTADO DO AMAZONAS  
Acesse: <http://www.portaldesegurado.am.gov.br/85/validar>  
e valide o código: NzK3NjU



## 1. CENÁRIO E PERSPECTIVAS

**Brasil:** IPCA tem variação de 0,53% em junho e acumula alta de 8,35% nos últimos 12 meses.

**Mundo:** Membros do FED consideraram iniciar o debate sobre a redução da compra de ativos.

Inflação tem variação mensal de 0,53% em junho, resultado um pouco inferior à projeção (0,60%) e do consenso de mercado (0,59%). A desaceleração em relação ao número de maio decorreu do arrefecimento das altas de energia elétrica residencial e combustíveis, itens que voltarão a acelerar em julho com os novos valores definidos para as bandeiras tarifárias e o recente reajuste de gasolina e diesel nas refinarias. Apesar da desaceleração da inflação de bens industriais, o núcleo subjacente permanece em patamar elevado, com destaque para as pressões acima do esperado de vestuário, artigos de limpeza e produtos de higiene. Serviços voltaram a ter variação positiva no mês com as altas de alimentação fora do domicílio, aluguel e condomínio. Com relação aos núcleos de inflação, que são métricas que excluem ou suavizam a variação de preços de itens voláteis, houve nova elevação da média móvel de 3 meses (6,8%) bem como do acumulado em 12 meses (5,0%), situando-se em patamar próximo ao teto da meta de inflação para esse ano.

Olhando à frente, o cenário de inflação segue desafiador. Além da situação hídrica, que pode impor novo aumento nas tarifas de energia elétrica, outros fatores de risco são baixo nível de estoques na indústria e o realinhamento de preços de serviços à medida em que avance a reabertura da economia. A projeção para o IPCA deste ano é de 6,3%. As vendas no varejo no conceito restrito tiveram crescimento de 1,4% em maio frente a abril. Em um mês no qual as restrições de mobilidade foram novamente reduzidas, o resultado veio pouco abaixo do projetado (1,6%) e da mediana do mercado (2,3%). Dentre os componentes, apenas artigos farmacêuticos tiveram queda na margem (-1,4%). As maiores contribuições positivas vieram de tecidos, vestuários e calçados (16%), combustíveis e lubrificantes (6,9%) e outros artigos de uso pessoal e doméstico (6,7%) - o setor engloba lojas de departamento, óticas, artigos esportivos e brinquedos. O varejo ampliado, que inclui todos os componentes do conceito restrito e adiciona as vendas de automóveis e materiais de construção, apresentou alta de 3,8% na margem. As vendas de veículos tiveram crescimento de 1,0%, mas o destaque ficou com a alta de 5,0% das vendas de materiais de construção. Com o resultado de maio, o volume de vendas tanto do varejo restrito quanto do ampliado se mantiveram acima do patamar pré-crise. No varejo ampliado, a média de abril e maio representa alta de 2,4% em relação à média do 1º trimestre deste ano. Nos próximos meses, o comércio continuará sendo beneficiado pela nova rodada de auxílio emergencial e pelo avanço da reabertura das atividades econômicas.

Dados de junho mostraram fraco desempenho da indústria automobilística. Segundo a Anfavea, a produção de veículos em junho teve queda de 5,5% em relação a maio na série com ajuste sazonal,

Documento Assinado por: BRUNO DAMASCENO COSTA NOVO em 30/07/2021 13:30:34  
Documento Assinado por: ANDRE LUIS BENTES DE SOUZA em 30/07/2021 13:31:31

Documento Assinado por: CLAUDINEI SOARES em 30/07/2021 10:49:12  
Documento Assinado por: ALAN CYNARA B NASCIMENTO em 30/07/2021 10:51:04  
Documento Assinado por: ANDREZA DE SOUZA SILVA em 30/07/2021 10:55:25  
Documento Assinado por: BRUNO REINE DA SILVA BARROSO em 30/07/2021 11:46:48  
Documento Assinado por: LEONARDO A. DE S. CAVALCANTI em 30/07/2021 11:58:50

Documento assinado eletronicamente 79765/2021  
AMAZONPREV - FUNDO PREVIDENCIÁRIO DO ESTADO DO AMAPÁ  
Acesse: <http://www.portaldosegurado.am.gov.br/85v/validar>  
e valide o código: NzK3UjU



especialmente por conta retração na fabricação de automóveis e comerciais leves. O setor foi novamente afetado por paralisações devido à falta de peças e componentes, decorrente de desorganização das cadeias globais de insumos. Com isso, a produção continua a se situar 15,7% abaixo do patamar pré-crise. Por sua vez, a venda de veículos recuou 3,5% de acordo com os dados da Fenabreve, também na série ajustada sazonalmente. Apesar disso, o nível de emplacamentos no 2º trimestre do ano foi 19,9% superior ao do 1º trimestre. As vendas de veículos foram positivamente afetadas pelo abrandamento das medidas de isolamento social dos últimos meses. O desempenho do setor automobilístico, nos próximos meses, dependerá de forma mais relevante da resolução de problemas de abastecimento de insumos, problema que afeta o setor globalmente.

Nos EUA, o Fed divulgou a ata da reunião de junho, na qual os membros consideraram iniciar o debate sobre a redução no grau de estímulo monetário. Em linhas gerais, no entanto, os membros reforçaram que apesar dos avanços recentes, ainda é necessário um “avanço substancial” para que as metas de inflação e emprego sejam atingidas. Em linha com as projeções que surpreenderam o mercado na reunião de junho, a ata revela que diversos membros apontaram a necessidades de reduzir os estímulos antes do esperado. A maioria do comitê, contudo, defendeu a necessidade de se adotar uma postura paciente antes de iniciar a retirada dos estímulos. Sobre o cenário econômico, a ata revela que o comitê ainda demonstra incerteza elevada acerca da trajetória do mercado de trabalho e da inflação. Os membros seguem com a avaliação que a aceleração recente da inflação reflete um movimento temporário. Avalia-se que, nos próximos meses, o Fed deverá adotar uma estratégia de redução gradual da compra de ativos.

Por fim, o Banco Central Europeu (BCE) revisou a sua estratégia de política monetária. A principal modificação ficou por conta da revisão da meta de inflação. Em decisão esperada, o BCE abandonou a meta que almejava a inflação “abaixo, mas próxima de 2%”. A partir das próximas reuniões, a meta de médio prazo permanecerá em 2%, mas sendo entendida como o centro da meta de forma simétrica. Nessa revisão, o BCE afirmou que em períodos de consistente desvio negativo da inflação, pode ser necessária uma ação de política monetária mais agressiva que permita transitoriamente a inflação superar, de forma moderada, a meta de 2%. Apesar da recuperação da atividade nos próximos meses, avalia-se que dada a resistência da inflação a subir de forma consistente, os estímulos monetários devem ser mantidos por período prolongado na região.

**Perspectivas Renda Fixa** – A recuperação da atividade e um ritmo de vacinação forte nos EUA e Europa têm sido responsáveis por manter o otimismo e num patamar mais alto no mundo. A atividade tem dado sinais fortes de recuperação, e observou-se uma volta do setor de serviços dos EUA. Entretanto, o desabastecimento na indústria tem impactado negativamente o crescimento do setor. Nesse sentido, pressões inflacionárias mantêm os investidores em alerta para uma possível normalização de juros e

Documento Assinado por: BRUNO DAMASCENO COSTA NOVO em 30/07/2021 13:30:34  
Documento Assinado por: ANDRE LUIS BENTES DE SOUZA em 30/07/2021 13:31:31

Documento Assinado por: CLAUDINEI SOARES em 30/07/2021 10:49:12  
Documento Assinado por: ALAN CYNARA B NASCIMENTO em 30/07/2021 10:51:04  
Documento Assinado por: ANDREZA DE SOUZA SILVA em 30/07/2021 10:55:25  
Documento Assinado por: BRUNO REINE DA SILVA BARROSO em 30/07/2021 11:48:48  
Documento Assinado por: LEONARDO A. DE S. CAVALCANTI em 30/07/2021 11:58:50

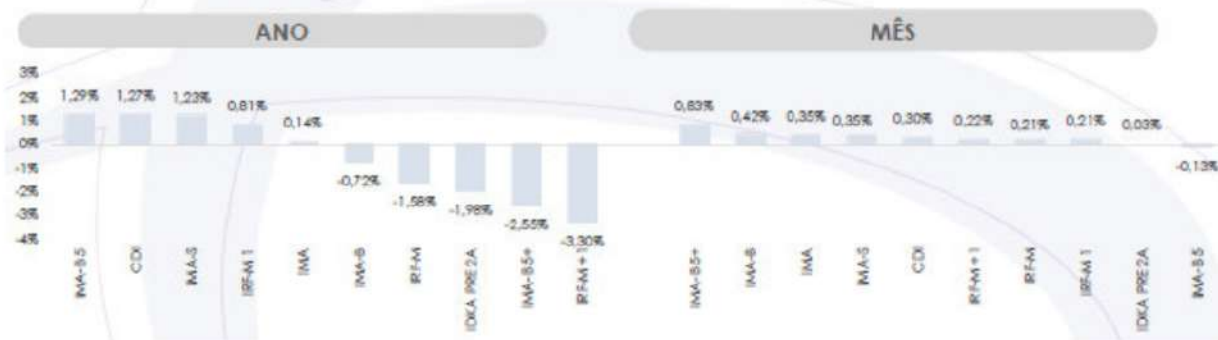
Documento assinado eletronicamente 79765/2021  
AMAZONPREV - FUNDO PREVIDENCIÁRIO DO ESTADO DO AMAPÁ  
Acesse: <http://www.portaldosegurado.am.gov.br/85v/validar>  
e valide o código: NzK3UjU



redução da liquidez. O FED, banco central americano, cogitou em sua última decisão de política monetária a possibilidade de se discutir sobre um ajuste nos juros e esta indicação assustou o mercado, o que reduziu parte dos prêmios dos juros de 5 e 10 anos americano. O mundo segue na tendência de taxas mais altas para 2 e 5 anos e ajustes monetários estão ocorrendo em alguns locais pelo mundo. No cenário local, cresce a convicção sobre uma retomada mais forte da atividade. Os dados da primeira metade do ano, melhores do que o esperado, têm elevado as expectativas para um PIB mais robusto em 2021. Por outro lado, as preocupações com relação a inflação seguem em alta, choques nos preços de energia elétrica aumentaram as expectativas de inflação e daqui para frente atenção aos preços de petróleo. Nesse sentido, o Banco Central realizou uma mudança em seu comunicado, elevando o nível de juros esperado para o ano e indicando um processo de normalização mais acelerado. No cenário da BRAM, considera-se uma elevação de juros até o patamar neutro este ano, o que seria de uma Selic por volta de 7%. Por fim, no cenário base as ameaças fiscais seguem latentes, mas não se tornam uma quebra de teto efetiva. Os números de endividamento estão melhores do que o fechamento de 2020, devido ao PIB nominal maior para este ano. Segue um ambiente de bastante volatilidade. Nesse mês, os ativos atrelados à inflação passaram por um ajuste na inflação implícita, que elevou as taxas reais, fazendo com que a porção curta de juros tivesse uma performance negativa. Já os ativos mais longos, destacaram-se com um desempenho positivo. Os ativos prefixados também tiveram desempenho positivo, porém ficando aquém do CDI em toda a curva de juros. Por fim, as Letras Financeiras do Tesouro Nacional (LFTs) seguem em recuperação, comum desempenho de 114% do CDI no mês e 96% no ano. O Real, em comparação a outras moedas, obteve um excelente desempenho no mês, refletindo uma melhora na percepção ao risco local e uma política monetária que recoloca o real em um patamar acima em termos de carregamento e risco ajustado. O Dólar recuou 4,40% no mês e está com uma queda de 3,74% no ano.

Fonte: Carta do Gestor emitido pela BRAM Asset Management

RENTABILIDADE DOS PRINCIPAIS BENCHMARKS DE RENDA FIXA



Fonte: Carta ao Gestor BRAM - Junho/2021

Documento Assinado por: BRUNO DAMASCENO COSTA NOVO em 30/07/2021 13:30:34  
Documento Assinado por: ANDRE LUIS BENTES DE SOUZA em 30/07/2021 13:31:31

Documento Assinado por: CLAUDINEI SOARES em 30/07/2021 10:49:12  
Documento Assinado por: ALAN CYNARA B NASCIMENTO em 30/07/2021 10:51:04  
Documento Assinado por: ANDREZA DE SOUZA SILVA em 30/07/2021 10:55:25  
Documento Assinado por: BRUNO REINEIDA SILVA BARROSO em 30/07/2021 11:48:48  
Documento Assinado por: LEONARDO A. DE S. CAVALCANTI em 30/07/2021 11:58:50

Documento assinado eletronicamente 79765/2021  
AMAZONPREV - FUNDO PREVIDENCIÁRIO DO ESTADO DO AMAPÁ  
Acesse: <http://www.portaldesegurado.am.gov.br/85/validar>  
e valide o código: NzK3UjU



**Perspectivas Renda Variável** – Junho foi mais um mês de recordes para as bolsas mundo afora. Destaque positivo para as empresas com características de crescimento (Growth), que se beneficiaram do comportamento mais calmo das taxas de juros de prazo mais longo nos EUA. O S&P 500 teve retorno de 2,22%, o Nasdaq teve retorno de 5,49% e o MSCI Emerging Markets -0,11%. Estes índices acumulam alta no ano de 14,41%; 6,68% e 6,58%, respectivamente e em moeda original.

No Brasil, as ações tiveram comportamento positivo também, mas perderam força com o noticiário político. As pequenas e médias empresas tiveram mais um mês de performance positiva e acima do Ibovespa, beneficiando-se das revisões significativamente positivas para o PIB deste ano.

O contrário aconteceu com as empresas tradicionalmente pagadoras de dividendos, que foram impactadas, entre outros fatores, pela proposta de reforma tributária apresentada pelo governo. O Ibovespa teve retorno positivo de 0,46%, acumulando alta de 6,54% no ano.

O fluxo do investidor estrangeiro continua positivo e conquistou recorde histórico no semestre, em linha com o mercado de capitais que permanece aquecido. A gestão permanece com visão positiva para renda variável no médio e longo prazos, onde pode-se destacar fatores como crescimento cíclico do PIB e juros em patamares baixos considerando a normalização da Selic anunciada pelo BC, trazendo fluxo do investidor local para a bolsa. Risco político, inflação e risco fiscal permanecem como pontos de atenção. A gestão acredita que o balanço de forças entre a expectativa de novos pacotes de estímulo fiscal nos EUA e o ambiente local justificam a adoção de portfólios balanceados em empresas ligadas a commodities e as expostas ao consumo doméstico, com expectativa de crescimento a cima do mercado, potencial de consolidação e bem posicionadas para os desafios que se tem pela frente.

Sobre a performance setorial, o mês foi bem positivo para o setor de Petróleo e alguns setores positivamente influenciados pela reabertura da economia. Por outro lado, setores que podem ser prejudicados com a proposta de reforma tributária, como o de Shoppings & Properties ou tradicionalmente pagadores de dividendos, como Bebidas, tiveram resultados negativos.

### RENTABILIDADE DOS PRINCIPAIS BENCHMARKS DE RENDA VARIÁVEL

	JUNHO	2021	12 MESES	24 MESES	36 MESES
S&P 500 USD	2,22%	14,41%	38,62%	46,09%	58,09%
MSCI WORLD USD	1,40%	12,16%	37,04%	38,51%	44,41%
SMLL CAPS	1,29%	11,42%	39,64%	46,83%	108,08%
IBRX100	0,63%	8,82%	36,33%	29,97%	82,97%
IDIV11	-2,17%	2,06%	23,79%	23,60%	82,61%
IBOVESPA	0,46%	6,54%	33,40%	25,59%	74,27%

Fonte: Carta ao Gestor\_BRAM - Junho/2021.

Documento Assinado por: BRUNO DAMASCENO COSTA NOVO em 30/07/2021 13:30:34  
Documento Assinado por: ANDRE LUIS BENTES DE SOUZA em 30/07/2021 13:31:31

Documento Assinado por: CLAUDINEI SOARES em 30/07/2021 10:49:12  
Documento Assinado por: ALAN CYNARA B NASCIMENTO em 30/07/2021 10:51:04  
Documento Assinado por: ANDREZA DE SOUZA SILVA em 30/07/2021 10:55:25  
Documento Assinado por: BRUNO REINE DA SILVA BARROSO em 30/07/2021 11:48:48  
Documento Assinado por: LEONARDO A. DE S. CAVALCANTI em 30/07/2021 11:58:50

Documento assinado eletronicamente 79765/2021  
AMAZONPREV - FUNDO PREVIDENCIÁRIO DO ESTADO DO AMAPÁ  
Acesse: <http://www.portaldosegurado.am.gov.br/85vvalidar>  
e valide o código: NzK3YU



## Relatório de Investimentos – Junho/2021

022

### 2. RECURSOS DO FUNDO PREVIDENCIÁRIO – FPREV EXECUTIVO

#### 2.1 SALDOS E PERFORMANCE RENDA FIXA

FUNDO DE INVESTIMENTO - SEGMENTO DE RENDA FIXA	SALDOS		VALORIZAÇÃO (%)					
	31/05/2021	30/06/2021	abr/21	mai/21	jun/21	TRIMESTRE	2021	ÚLTIMOS 12 MESES
BB PREVID RF ALOCAÇÃO ATIVA	R\$ 326.676.020,68	R\$ 327.040.251,85	0,6214	0,4808	0,1114	1,2178%	-0,6810%	2,5787%
BB PREVID TP VII	R\$ 6.997.434,14	R\$ 7.021.922,22	0,4049	0,7469	0,3499	1,5088%	2,1860%	6,1772%
BB PREVID IDKA 2	R\$ 258.637.932,66	R\$ 291.362.716,67	0,8398	0,6709	(0,0935)	1,4214%	1,4178%	6,3775%
BRADESCO MAXI PODER PUBLICO	R\$ 3.827.668,90	R\$ 3.839.020,80	0,1700	0,2700	0,3000	0,7418%	0,8700%	1,6100%
CAIXA FI BRASIL 2024 I TP RF	R\$ 53.661.741,13	R\$ 53.486.644,54	1,4800	0,5300	(0,3300)	1,6812%	0,1300%	4,7700%
CAIXA FI BRASIL IMA B5 TP RF LP	R\$ 487.767.664,69	R\$ 487.037.431,15	0,8616	0,6694	(0,1400)	1,3946%	1,1500%	7,0953%
CAIXA FIC BRASIL G. ESTRATÉGICA	R\$ 532.436.892,52	R\$ 532.420.835,04	0,6645	0,2387	(0,0030)	0,9018%	0,7100%	3,4531%
ICATU VANG. FI RF INFLA. CRED. PRIVADO	R\$ 28.423.011,20	R\$ 28.485.202,04	1,2300	0,8100	0,2200	2,2745%	2,4300%	8,8500%
ICATU VANG. INFLAÇÃO CURTA FI RF	R\$ 110.183.706,13	R\$ 110.017.589,71	0,8800	0,6500	(0,1500)	1,3834%	1,0800%	5,6000%
ICATU VANG. INFLAÇÃO LONGA FI RF	R\$ 61.419.004,11	R\$ 71.694.943,01	0,4300	1,3500	0,8200	2,6204%	-2,7100%	8,2100%
ITAÚ INST. ALOC. DINÂMICA FI	R\$ 21.226,61	R\$ 21.287,40	0,1100	0,2700	0,2900	0,6714%	1,0100%	1,5900%
SAFRA IMA INSTITUCIONAL FIC FI RF	R\$ 29.058.535,94	R\$ 38.960.470,37	0,5969	1,3200	0,4400	2,3732%	-2,0100%	5,9700%
<b>TOTAL RENDA FIXA</b>	<b>R\$ 1.899.110.838,71</b>	<b>R\$ 1.951.388.314,80</b>						

Quadro 1.

#### 2.2 SALDOS E PERFORMANCE RENDA VARIÁVEL

FUNDO DE INVESTIMENTO - SEGMENTO DE RENDA VARIÁVEL	SALDOS		VALORIZAÇÃO (%)					
	31/05/2021	30/06/2021	abr/21	mai/21	jun/21	TRIMESTRE	2021	ÚLTIMOS 12 MESES
BB PREVID AÇÕES VALOR FIC FIA	R\$ 112.581.440,98	R\$ 111.709.890,26	2,3237	5,6893	(0,7741)	7,3081%	4,5238%	35,2037%
BRADESCO FIA MID SMALL CAPS	R\$ 190.971.998,03	R\$ 192.669.862,29	4,3400	8,3100	0,8900	14,0164%	13,5400%	31,9500%
BRADESCO FIC FIA INSTIT IBRX ALPHA	R\$ 65.161.785,17	R\$ -	3,1900	5,6100	0,6700	9,7091%	6,9900%	33,7600%
BTG ABSOLUTO FIQ FIA	R\$ 344.527.038,66	R\$ 348.964.019,93	0,9943	3,6400	1,2878	6,0184%	4,4700%	22,9400%
BTG PACTUAL DIVIDENDOS FIC FI AÇÕES	R\$ 10.099.103,74	R\$ 10.095.244,17	0,0754	2,9300	(0,0382)	2,9683%	2,9800%	NC
BTG ECONOMIA REAL FIP	R\$ 6.709.274,31	R\$ 6.673.983,04	(0,4950)	(0,5400)	(0,5260)	-1,5529%	19,8433%	NC
CAIXA CONSUMO FI AÇÕES	R\$ 35.495.409,45	R\$ 35.679.507,55	0,7668	6,3615	0,5100	7,7237%	2,6900%	25,7700%
ICATU VANGUARDA DIVIDENDOS FIA	R\$ 190.898.394,04	R\$ 140.917.678,11	1,6700	5,2600	(0,6300)	6,3436%	3,2700%	16,9700%
ITAÚ AÇÕES DUNAMIS FIC	R\$ 193.738.622,58	R\$ 193.329.777,63	3,3100	7,6700	(0,2100)	11,0003%	12,2200%	37,2900%
ITAÚ FOF RPI AÇÕES IBOVESPA	R\$ 43.128.348,39	R\$ 43.379.484,68	2,8300	5,1100	0,5800	8,7115%	6,0600%	29,9200%
ITAÚ SMALL CAPS VALUATION	R\$ 131.024.425,92	R\$ 132.579.095,03	6,4100	4,7500	1,1900	12,7909%	14,4500%	42,5300%
ITAÚ MM SP500 BRL FIC	R\$ 33.507.916,43	R\$ 95.935.261,62	-	0,3900	2,6800	3,0805%	3,0805%	NC
SANTANDER CRESC SENIOR (TOP AÇÕES)	R\$ 15.766,73	R\$ 15.929,19	(3,0873)	6,0753	1,0303	3,8596%	1,5631%	35,0672%
SANTANDER SEL CRESCIMENTO (SELEÇÃO 30)	R\$ 49.607.233,30	R\$ 50.118.024,34	1,6912	6,0754	1,0297	8,9800%	1,6002%	35,1520%
SAFRA S&P REAIS PB MULTIMERCADO	R\$ 24.427.190,18	R\$ 25.083.798,67	5,3602	0,4200	2,6900	8,6488%	15,7900%	38,5100%
AZ QUEST SMALL MID INST. FIC FIA	R\$ 94.449.442,15	R\$ 95.977.480,58	6,9400	4,6800	1,6200	13,7583%	13,3000%	46,8100%
OCCAM FIC FIA	R\$ 138.838.757,78	R\$ 138.172.205,58	3,5100	4,3800	(0,4800)	7,5251%	4,6200%	30,1500%
SUL AMÉRICA EQUITIES FI AÇÕES	R\$ 35.041.502,84	R\$ 35.530.813,06	2,0152	6,6175	1,3964	10,2848%	4,1101%	31,5739%
BRASIL CAPITAL RP INSTIT FIC AÇÕES	R\$ 9.969.388,59	R\$ 29.679.455,16	(1,5200)	0,9200	2,3200	1,6918%	1,6900%	NC
BNP PARIBAS ACTION FIC AÇÕES	R\$ 10.045.992,02	R\$ 10.213.459,72	-	0,4599	1,0300	1,4946%	0,4599%	NC
VINCI MOSAICO INSTITUCIONAL FIA	R\$ -	R\$ 93.450.092,45	-	-	(0,4300)	-0,4300%	-0,4300%	NC
VINCI SELECTION EQUITIES FIA	R\$ 10.718.537,20	R\$ 10.805.858,17	2,3100	5,9800	0,8100	9,3064%	6,6000%	NC
<b>TOTAL RENDA VARIÁVEL</b>	<b>R\$ 1.730.957.568,49</b>	<b>R\$ 1.800.980.921,23</b>						

Quadro 2.

Documento Assinado por: BRUNO DAMASCENO COSTA NOVO em 30/07/2021 13:30:34  
Documento Assinado por: ANDRE LUIS BENTES DE SOUZA em 30/07/2021 13:31:31

Documento Assinado por: CLAUDINEI SOARES em 30/07/2021 10:49:12  
Documento Assinado por: ALAN CYNARA B NASCIMENTO em 30/07/2021 10:51:04  
Documento Assinado por: ANDREZA DE SOUZA SILVA em 30/07/2021 10:55:25  
Documento Assinado por: BRUNO RENE DA SILVA BARROSO em 30/07/2021 11:48:48  
Documento Assinado por: LEONARDO A. DE S. CAVALCANTI em 30/07/2021 11:58:50

Documento assinado eletronicamente 79765/2021  
AMAZONAPREV - FUNDO PREVIDENCIÁRIO DO ESTADO DO AMAZONAS  
Acesse: <http://www.portaldesegurado.am.gov.br/85/validar>  
e valide o código: Nzk3VjU



**2.3 SALDOS E PERFORMANCE INVESTIMENTOS NO EXTERIOR**

SEGMENTO DE APLICAÇÃO - INVESTIMENTO NO EXTERIOR	SALDOS		VALORIZAÇÃO (%)					
	31/05/2021	30/06/2021	abr/21	mai/21	jun/21	TRIMESTRE	2021	ÚLTIMOS 12 MESES
BB MM GLOBAL SELECT	R\$ 22.464.353,08	R\$ 21.427.728,61	0,9813	(2,0071)	(4,6145)	-5,6118%	9,1558%	32,6044%
SANTAND FI GLOBAL EQUITIES MULTIMERC	R\$ 137.832.828,22	R\$ 133.940.637,57	0,7828	(3,5129)	(2,8238)	-5,5035%	7,1079%	32,7753%
SCHRODER SUSTENT ACOES GLOBAIS FIC FIA	R\$ 28.486.055,03	R\$ 27.425.874,78	1,2400	(1,7200)	(3,7200)	-4,2027%	9,3100%	NC
BB AÇÕES ESG FIA - BDR NIVEL I	R\$ 78.143.938,43	R\$ 136.629.325,85	0,3824	(2,6308)	(2,2458)	-4,4535%	8,5108%	24,3091%
SAFRA CONSUMO AMERICANO BDR	R\$ 135.024.316,61	R\$ 134.738.017,61	2,6681	(3,4100)	(0,2100)	-1,0411%	10,5100%	29,1600%
GENIAL MS GLOBAL BRANDS FIC FIA	R\$ 34.417.077,27	R\$ 33.716.359,34	1,0716	(3,2268)	(0,0009)	-2,1907%	-0,5904%	NC
GENIAL MS US GROWTH FIC FIA IE	R\$ 31.933.750,22	R\$ 34.609.268,58	0,7681	(6,9007)	8,3783	1,6744%	-0,0232%	NC
<b>TOTAL - INVESTIMENTO NO EXTERIOR</b>	<b>R\$ 468.302.318,86</b>	<b>R\$ 522.487.212,34</b>						
<b>TOTAL GERAL</b>	<b>R\$ 4.098.370.726,06</b>	<b>R\$ 4.274.856.448,37</b>						

Quadro 3.

**Nota 1:** Os percentuais de rentabilidade registrados acima são obtidos pela variação do valor das cotas de cada fundo de investimento. Essas variações não consideram as movimentações financeiras (aplicação e resgate) no período.

**Nota 2:** As movimentações nesse mês tiveram como base a Ata de reunião COMIV nº. 176/21: a) Novos Recursos: Ratear entre os fundos SAFRA IMA INSTITUCIONAL FIC FI RF (30.659.168/0001-74) e ICATÚ VANG. INFLAÇÃO LONGA FI RF (10.756.541/0001-06).

**Nota 3:** Com base na Ata COMIV nº. 175/21, foi zerada aplicação no fundo Bradesco IBRx, resgatado R\$ 50 milhões do fundo Icatu Vanguarda Dividendos, sendo direcionados par o fundo Vinci Mosaico Institucional FIC FIA e Brasil Capital RP Institucional, conforme decisão da Diretoria.

**Nota 4:** Com base na Ata de Reunião Extraordinária foi aprovada, em maio/21, a movimentação de R\$ 60 milhões do fundo BB MM Global Select para o fundo BB FIA BDR – Nível finalizada em junho/21, devido a necessidade de manter enquadrados os recursos da Amazonprev à legislação vigente. Na mesma Ata, foi aprovada a aplicação nos fundos Itaú Private MM S&P 500BRL e Itaú SmallCAP Valuation, com recursos provenientes dos resgates nos fundos Itaú Phoenix e BB Ações Valor.

**2.4 DISTRIBUIÇÃO DOS RECURSOS POR INSTITUIÇÃO FINANCEIRA**

INSTITUIÇÃO	abr/21	mai/21	jun/21
BRANDESCO	R\$ 241.842.081,61	R\$ 259.961.452,10	R\$ 196.508.883,09
BANCO DO BRASIL	R\$ 886.259.308,87	R\$ 805.501.119,97	R\$ 895.191.835,46
CAIXA	R\$ 1.111.984.851,01	R\$ 1.109.361.707,79	R\$ 1.108.624.418,28
ITAÚ	R\$ 378.526.159,56	R\$ 401.420.539,93	R\$ 465.244.906,36
SANTANDER	R\$ 189.632.006,40	R\$ 187.455.828,25	R\$ 184.074.591,10
ICATU	R\$ 379.624.039,78	R\$ 390.924.115,48	R\$ 351.115.412,87
SAFRA	R\$ 192.796.800,74	R\$ 188.510.042,73	R\$ 198.782.286,65
BTG PACTUAL	R\$ 348.994.814,91	R\$ 361.335.416,71	R\$ 365.733.247,14
AZ QUEST	R\$ 90.230.730,64	R\$ 94.449.442,15	R\$ 95.977.480,58
OCCAM BRASIL	R\$ 133.018.999,61	R\$ 138.838.757,78	R\$ 138.172.205,58
SCHRODER	R\$ 28.983.588,91	R\$ 28.486.055,03	R\$ 27.425.874,78
SULAMÉRICA	R\$ 32.866.562,83	R\$ 35.041.502,84	R\$ 35.530.813,06
PLURAL INVEST	R\$ 69.865.447,24	R\$ 66.350.827,49	R\$ 68.325.627,92
BRASIL CAPITAL	R\$ 9.878.845,32	R\$ 9.969.388,59	R\$ 29.679.455,16
BNP PARIBAS	R\$ -	R\$ 10.045.992,02	R\$ 10.213.459,72
VINCI PARTNERS	R\$ 10.113.585,56	R\$ 10.718.537,20	R\$ 104.255.950,62
<b>TOTAL</b>	<b>R\$ 4.104.617.822,99</b>	<b>R\$ 4.098.370.726,06</b>	<b>R\$ 4.274.856.448,37</b>

Quadro 4.

Documento Assinado por: BRUNO DAMASCENO COSTA NOVO em 30/07/2021 13:30:34  
Documento Assinado por: ANDRE LUIS BENTES DE SOUZA em 30/07/2021 13:31:31

Documento Assinado por: CLAUDINEI SOARES em 30/07/2021 10:49:12  
Documento Assinado por: ALAN CYNARA B NASCIMENTO em 30/07/2021 10:51:04  
Documento Assinado por: ANDREZA DE SOUZA SILVA em 30/07/2021 10:55:25  
Documento Assinado por: BRUNO RENE DA SILVA BARROSO em 30/07/2021 11:48:48  
Documento Assinado por: LEONARDO A. DE S. CAVALCANTI em 30/07/2021 11:58:50

Documento assinado eletronicamente 79765/2021  
AMAZONPREV - FUNDO PREVIDENCIÁRIO DO ESTADO DO AMAPÁ  
Acesse: <http://www.portaldossegurado.am.gov.br:85/validar>  
e valide o código: NzK3NjU



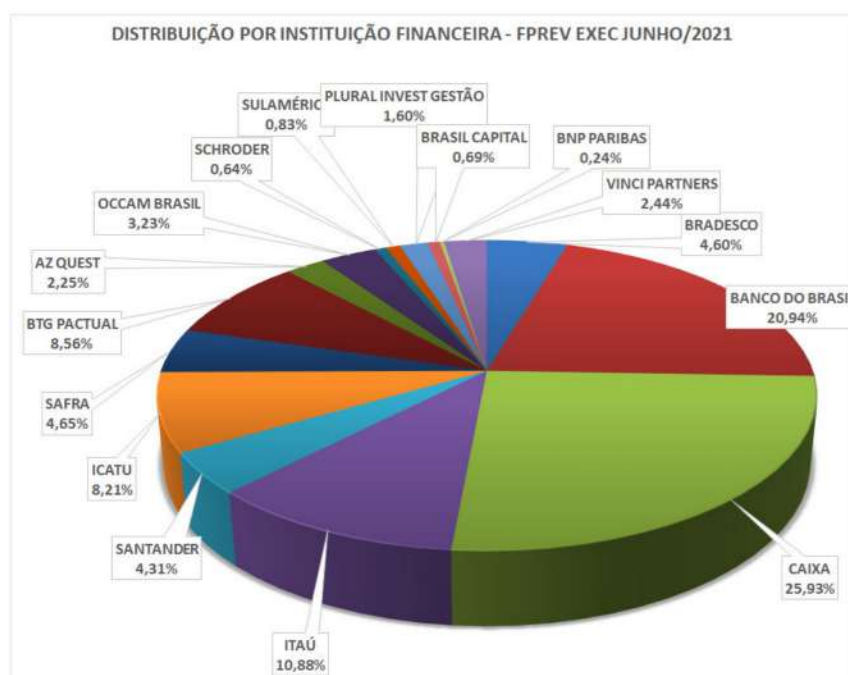


Gráfico 1.

## 2.5 SALDOS E VALORIZAÇÃO DOS TÍTULOS PÚBLICOS

TÍTULO PÚBLICO (DATA DE COMPRA - DATA DO VENCIMENTO)	SALDO		VALORIZAÇÃO (%)					
	31/05/2021	30/06/2021	abr/21	mai/21	jun/21	TRIMESTR E	2021	ÚLTIMOS 12 MESES
NTN-B (15/01/14 - 15/05/23)	RS 165.750.255,25	RS 167.502.859,45	0,8362	1,3590	1,0574	3,287%	5,9545%	15,0579%
NTN-B (15/01/14 - 15/08/30)	RS 172.879.040,08	RS 174.723.394,08	0,8457	1,3684	1,0668	3,316%	6,0041%	15,1874%
NTN-B (29/01/14 - 15/08/30)	RS 177.511.761,77	RS 179.447.588,15	0,8693	1,3922	1,0905	3,389%	6,1284%	15,5117%
NTN-B (15/01/14 - 15/08/40)	RS 179.390.687,97	RS 181.304.539,61	0,8457	1,3685	1,0669	3,316%	6,0042%	15,1876%
<b>TOTAL GERAL</b>	<b>RS 695.531.745,06</b>	<b>RS 702.978.381,29</b>						

Quadro 5.

**Nota:** Títulos Públicos atualizados pelo valor de aquisição acrescido da taxa de juros. (Ver quadro 6).

## 2.6 CARACTERÍSTICAS DOS TÍTULOS PÚBLICOS FEDERAIS

SEGMENTO	Renda Fixa	Renda Fixa	Renda Fixa	Renda Fixa
TIPO DE ATIVO	NTN B	NTN B	NTN B	NTN B
INTERMEDIÁRIO	BRADESCO	BRADESCO	BRADESCO	BRADESCO
PREÇO UNITÁRIO DE COMPRA	RS 2.314,742871	RS 2.288,539269	RS 2.235,637189	RS 2.254,343911
QUANTIDADE	43.100	43.450	44.113	44.350
APLICAÇÃO INICIAL	RS 99.765.417,74	RS 99.437.031,23	RS 98.620.663,31	RS 99.980.152,45
<b>VALOR ATUAL</b>	<b>RS 167.502.859,45</b>	<b>RS 174.723.394,08</b>	<b>RS 179.447.588,15</b>	<b>RS 181.304.539,61</b>
DATA DE EMISSÃO	15/01/2014	10/02/2010	10/02/2010	10/02/2010
DATA DA APLICAÇÃO	15/01/2014	15/01/2014	29/01/2014	15/01/2014
DATA DO RESGATE	15/05/2023	15/08/2030	15/08/2030	15/08/2040
TAXA DE JUROS CONTRATADA	6,48%	6,5998%	6,90%	6,60%

Quadro 6.





## 2.7 ESTRATÉGIA DE ALOCAÇÃO POR ÍNDICES DE REFERÊNCIA

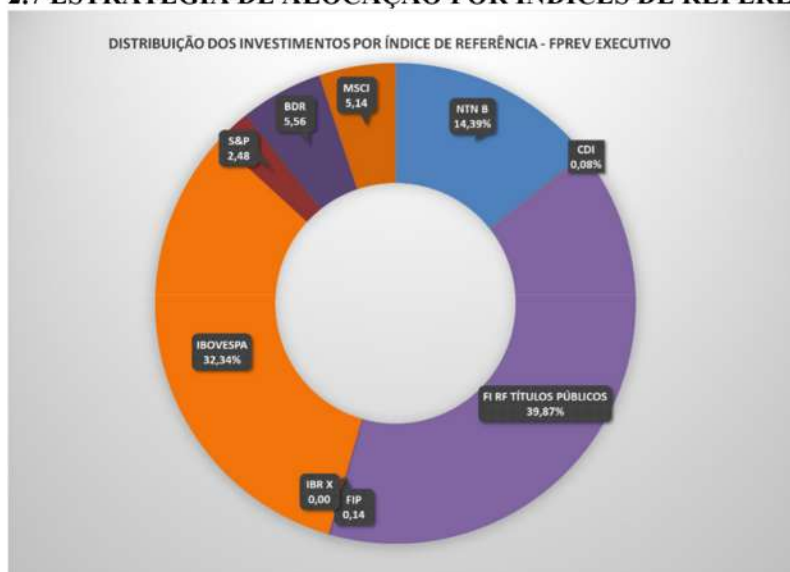


Gráfico 2.

## 2.8 SALDOS CVS – FPREV

DESCRIÇÃO	SALDO	
	31/05/2021	30/06/2021
CVS - A	R\$ 1.170.186,18	R\$ 1.152.732,86
CVS - B	R\$ 7.571.113,50	R\$ 7.458.135,70
CVS - C	R\$ 151.798,92	R\$ 149.534,84
CVS - D	R\$ 830.273,40	R\$ 817.883,88
<b>TOTAL</b>	<b>R\$ 9.723.372,00</b>	<b>R\$ 9.578.287,28</b>

Quadro 7.

**Nota:** Os Títulos CVS realizam amortização mensal dos Juros e antecipação de parte do Principal (quadro a seguir), justificando a redução mensal dos valores em carteira.

## 2.9 CVS – REPASSE FINANCEIRO

MÊS	JUROS	PRINCIPAL	TOTAL
jan/21	R\$ 30.247,09	R\$ 145.084,72	R\$ 175.331,81
fev/21	R\$ 29.827,12	R\$ 145.084,72	R\$ 174.911,84
mar/21	R\$ 29.407,16	R\$ 145.084,72	R\$ 174.491,88
abr/21	R\$ 28.978,18	R\$ 145.084,72	R\$ 174.062,90
mai/21	R\$ 28.567,21	R\$ 145.084,72	R\$ 173.651,93
jun/21	R\$ 28.147,25	R\$ 145.084,72	R\$ 173.231,97
<b>TOTAL</b>	<b>R\$ 175.174,01</b>	<b>R\$ 870.508,32</b>	<b>R\$ 1.045.682,33</b>

Quadro 8.

## 2.10 LOCAÇÃO DE IMÓVEIS

RECEITA DE LOCAÇÃO DE IMÓVEIS - FPREV 2021 (Contrato Regular)			
MÊS	UEA	SEAS	TOTAL
jan/21	R\$ -	R\$ -	R\$ -
fev/21	R\$ -	R\$ -	R\$ -
mar/21	R\$ -	R\$ 100.364,40	R\$ 100.364,40
abr/21	R\$ 87.271,44	R\$ 100.364,40	R\$ 187.635,84
mai/21	R\$ -	R\$ -	R\$ -
jun/21	R\$ -	R\$ 301.093,20	R\$ 301.093,20
<b>TOTAL</b>	<b>R\$ 87.271,44</b>	<b>R\$ 501.822,00</b>	<b>R\$ 589.093,44</b>

Quadro 9.



**2.11 TOTAL DOS RECURSOS - FPREV EXECUTIVO**

RECURSOS FPREV EXECUTIVO	SALDO		% dos Recursos
	31/05/2021	30/06/2021	
FUNDOS DE INVESTIMENTO	RS 4.098.370.726,06	RS 4.274.856.448,37	84,6632%
TÍTULOS PÚBLICOS	RS 695.531.745,06	RS 702.978.381,29	13,9224%
TÍTULOS CVS	RS 9.723.372,00	RS 9.578.287,28	0,1897%
IMÓVEIS	RS 61.835.325,18	RS 61.835.325,18	1,2246%
VALORES EM TRÂNSITO	RS 60.000.000,00	RS -	0,0000%
DISPONIBILIDADE FINANCEIRA	RS 60.242.693,77	RS -	0,0000%
<b>TOTAL</b>	<b>RS 4.985.703.862,07</b>	<b>RS 5.049.248.442,12</b>	<b>100,00%</b>

Quadro 10.

**2.12 EVOLUÇÃO DOS RECURSOS**

Mês	Recursos FPREV Executivo	Evolução		
		Mensal	Anual	12 Meses
jun/20	RS 4.837.475.067,57	0,61%	-6,50%	6,07%
jul/20	RS 4.902.116.484,95	1,34%	-5,25%	5,41%
ago/20	RS 4.797.635.488,57	-2,13%	-7,27%	2,10%
set/20	RS 4.651.365.387,53	-3,05%	-10,10%	-3,39%
out/20	RS 4.549.328.612,79	-2,19%	-12,07%	-7,68%
nov/20	RS 4.700.643.285,36	3,33%	-9,15%	-5,39%
dez/20	RS 4.808.000.009,11	2,28%	-7,07%	-7,07%
jan/21	RS 4.691.638.612,35	-2,42%	-2,42%	-8,75%
fev/21	RS 4.654.824.437,71	-0,78%	-3,19%	-9,45%
mar/21	RS 4.764.067.642,49	2,35%	-0,91%	1,67%
abr/21	RS 4.868.735.602,27	2,20%	1,26%	2,42%
mai/21	RS 4.985.703.862,07	2,40%	3,70%	3,69%
<b>jun/21</b>	<b>RS 5.049.248.442,12</b>	<b>1,27%</b>	<b>5,02%</b>	<b>4,38%</b>

Quadro 11.

Documento Assinado por: BRUNO DAMASCENO COSTA NOVO em 30/07/2021 13:30:34  
Documento Assinado por: ANDRE LUIS BENTES DE SOUZA em 30/07/2021 13:31:31

Documento Assinado por: CLAUDINEI SOARES em 30/07/2021 10:49:12  
Documento Assinado por: ALAN CYNARA B NASCIMENTO em 30/07/2021 10:51:04  
Documento Assinado por: ANDREZA DE SOUZA SILVA em 30/07/2021 10:55:25  
Documento Assinado por: BRUNO RENE DA SILVA BARROSO em 30/07/2021 11:48:48  
Documento Assinado por: LEONARDO A. DE S. CAVALCANTI em 30/07/2021 11:58:50

Documento assinado eletronicamente 79765/2021  
AMAZONFPREV - FUNDO PREVIDENCIÁRIO DO ESTADO DO AMAZONAS  
Acesse: <http://www.portaldosegurado.am.gov.br:85/validar>  
e valide o código: NzK3NjU



2.13 RENTABILIDADE X META ATUARIAL

1.1 Investimentos

Saldo dos Investimentos em 06/2020		R\$ 4.837.475.067,57	
Período	Receitas (R\$)	Despesas (R\$)	Resultado (R\$)
07/2020	R\$ 33.058.400,54	R\$ 124.266.927,34	R\$ -91.208.526,80
08/2020	R\$ 39.455.936,02	R\$ 99.107.615,94	R\$ -59.651.679,92
09/2020	R\$ 39.934.090,22	R\$ 109.739.936,23	R\$ -69.805.846,01
10/2020	R\$ 38.961.921,68	R\$ 112.188.198,10	R\$ -73.226.276,42
11/2020	R\$ 39.697.646,11	R\$ 116.368.518,74	R\$ -76.670.872,63
12/2020	R\$ 117.527.713,10	R\$ 175.934.562,52	R\$ -58.406.849,42
01/2021	R\$ 584.279,15	R\$ 82.104.432,44	R\$ -81.520.153,29
02/2021	R\$ 40.864.605,59	R\$ 44.974.382,51	R\$ -4.109.776,92
03/2021	R\$ 41.485.170,47	R\$ 10.665.619,53	R\$ 30.819.550,94
04/2021	R\$ 41.308.639,76	R\$ 10.074.221,86	R\$ 31.234.417,90
05/2021	R\$ 41.318.216,48	R\$ 14.353.928,89	R\$ 26.964.287,59
06/2021	R\$ 50.044.250,01	R\$ 10.611.950,64	R\$ 39.432.299,37
Saldo dos Investimentos em 06/2021		R\$ 5.049.248.442,13	

1.2 Meta Atuarial do RPPS - Definida na Política de Investimentos

Taxa de Juros Anual	5,4500 %	Índice de Inflação	IPCA
Item	Em 12 meses	No ano	No mês
IPCA	8,3469 %	3,7656 %	0,5300 %
Juros	5,4500 %	2,6889 %	0,4432 %
Meta	14,2518 %	6,5557 %	0,9756 %
Rentabilidade em %	13,2451 %	4,1621 %	0,4836 %
Rentabilidade em R\$	R\$ 597.922.800,17	R\$ 198.427.807,43	R\$ 24.112.280,69
Resultado em %	-0,8811 %	-2,2463 %	-0,4872 %
Resultado em R\$	R\$ -45.500.078,43	R\$ -114.110.846,00	R\$ -24.525.797,81

Quadro 12.

**Nota 1:** Os valores de **Receita** referem-se às contribuições previdenciárias recebidas no período. Os valores de **Despesas** referem-se ao pagamento de inativos e pensionistas do Executivo FPREV, registrados sob Regime de Caixa.

Documento Assinado por: BRUNO DAMASCENO COSTA NOVO em 30/07/2021 13:30:34  
Documento Assinado por: ANDRE LUIS BENTES DE SOUZA em 30/07/2021 13:31:31

Documento Assinado por: CLAUDINEI SOARES em 30/07/2021 10:49:12  
Documento Assinado por: ALAN CYNARA B NASCIMENTO em 30/07/2021 10:51:04  
Documento Assinado por: ANDREZA DE SOUZA SILVA em 30/07/2021 10:55:25  
Documento Assinado por: BRUNO REINE DA SILVA BARROSO em 30/07/2021 11:48:48  
Documento Assinado por: LEONARDO A. DE S. CAVALCANTI em 30/07/2021 11:58:50

Documento assinado eletronicamente 79765/2021  
AMAZONPREV - FUNDO PREVIDENCIÁRIO DO ESTADO DO AMAPÁ  
Acesse: <http://www.portaldosegurado.am.gov.br/85/validar>  
e valide o código: NzK3VjU



## Relatório de Investimentos – Junho/2021

028

### 3. RECURSOS FUNDO PREVIDENCIÁRIO– FPREV ALE

#### 3.1 Saldos, Disponibilidade e Performance dos Fundos de Investimentos – ALE/FPREV

FUNDO DE INVESTIMENTO RENDA FIXA	SALDOS		VALORIZAÇÃO					
	31/05/2021	30/06/2021	abr/21	mai/21	jun/21	TRIMESTRE	2021	ÚLTIMOS 12 MESES
CAIXA FIC BRASIL G. ESTRATÉGICA	R\$ 5.224.430,27	R\$ 5.224.272,71	0,6645	0,2387	(0,0030)	0,9018%	0,7204%	3,4531%
ITAÚ INST. ALOC. DINÂMICA RF FIC	R\$ 87.768,74	R\$ 88.020,10	0,1100	0,2700	0,2900	0,6714%	1,0100%	1,5900%
ICATU VANGUARDA FI RF INFLAÇÃO CP LP	R\$ 1.984.900,66	R\$ 1.989.243,71	1,2300	0,8100	0,2200	2,2745%	2,4300%	8,8500%
BB PREVID RF IDKA 2	R\$ 353.813,27	R\$ 353.482,43	0,8398	0,6709	(0,0935)	1,4214%	1,4178%	NC
<b>TOTAL RENDA FIXA</b>	<b>R\$ 7.650.912,94</b>	<b>R\$ 7.655.018,95</b>						

FUNDO DE INVESTIMENTO - RENDA VARIÁVEL	SALDOS		VALORIZAÇÃO					
	31/05/2021	30/06/2021	abr/21	mai/21	jun/21	TRIMESTRE	2021	ÚLTIMOS 12 MESES
ICATU VANGUARDA DIVIDENDOS FIA	R\$ 561.710,89	R\$ 558.182,28	1,6700	5,2600	(0,6300)	6,3436%	3,2700%	16,9700%
BTG ABSOLUTO FIQ FIA	R\$ 1.659.743,49	R\$ 1.681.118,44	0,9943	3,6400	1,2878	6,0184%	3,1462%	NC
CAIXA FIA CONSUMO	R\$ 525.424,55	R\$ 528.149,67	0,7668	6,3615	0,5186	7,7329%	2,6900%	25,7682%
OCCAM FIC FIA	R\$ 2.252.852,64	R\$ 2.242.036,90	3,5100	4,3800	(0,4800)	7,5254%	4,6200%	30,1500%
BRASIL CAPITAL RP INSTITUCIONAL FIC FIA	R\$ -	R\$ 144.124,66	-	-	2,3200	2,3200%	2,3200%	NC
ITAÚ MM SP 500 BRL FIC	R\$ 145.294,96	R\$ 149.186,78	-	0,3900	2,6800	3,0805%	3,0805%	NC
<b>TOTAL RENDA VARIÁVEL</b>	<b>R\$ 5.145.026,53</b>	<b>R\$ 5.302.798,73</b>						

FUNDO DE INVESTIMENTO - BDR E FUNDO DE INVESTIMENTOS NO EXTERIOR	SALDOS		VALORIZAÇÃO					
	31/05/2021	30/06/2021	abr/21	mai/21	jun/21	TRIMESTRE	2021	ÚLTIMOS 12 MESES
SAFRA CONSUMO AMERICANO BDR	R\$ 1.405.180,94	R\$ 1.402.201,46	2,6681	(3,4100)	(0,2100)	-1,0411%	10,5100%	29,1600%
<b>TOTAL INVESTIMENTOS NO EXTERIOR</b>	<b>R\$ 1.405.180,94</b>	<b>R\$ 1.402.201,46</b>						

<b>TOTAL GERAL</b>	<b>R\$ 14.201.120,41</b>	<b>R\$ 14.360.019,14</b>						
--------------------	--------------------------	--------------------------	--	--	--	--	--	--

Quadro 13.

**Nota:** Com base na Ata COMIV nº. 175/2021, a Diretoria deferiu as sugestões apresentadas pelo COMIV: Novos Recursos: Direcionar para o fundo Brasil Capital RP Institucional FIC FIA.

#### 3.2 Saldos e Valorização dos Títulos Públicos –ALE/FPREV

TÍTULO PÚBLICO (DATA DE COMPRA - DATA DO VENCIMENTO)	SALDO		VALORIZAÇÃO (%)					
	31/05/2021	30/06/2021	abr/21	mai/21	jun/21	TRIMESTRE	2021	ÚLTIMOS 12 MESES
NTN-B (15/01/14 - 15/08/30)	R\$ 2.364.047,59	R\$ 2.389.828,33	0,8693	1,3922	1,0905	3,3889%	6,1284%	15,5117%
<b>TOTAL GERAL</b>	<b>R\$ 2.364.047,59</b>	<b>R\$ 2.389.828,33</b>						

Quadro 14.

#### 3.3 Total dos Recursos – ALE/FPREV

RECURSOS ALE FPREV	SALDO	
	31/05/2021	30/06/2021
FUNDOS DE INVESTIMENTO RENDA FIXA	R\$ 7.650.912,94	R\$ 7.655.018,95
FUNDOS DE INVESTIMENTO RENDA VARIÁVEL	R\$ 5.145.026,53	R\$ 5.302.798,73
FUNDO DE INVESTIMENTOS NO EXTERIOR	R\$ 1.405.180,94	R\$ 1.402.201,46
TÍTULOS PÚBLICOS	R\$ 2.364.047,59	R\$ 2.389.828,33
DISPONIBILIDADE FINANCEIRA	R\$ -	R\$ -
<b>TOTAL</b>	<b>R\$ 16.565.168,00</b>	<b>R\$ 16.749.847,47</b>

Quadro 15.

Documento Assinado por: BRUNO DAMASCENO COSTA NOVO em 30/07/2021 13:30:34  
Documento Assinado por: ANDRE LUIS BENTES DE SOUZA em 30/07/2021 13:31:31

Documento Assinado por: CLAUDINEI SOARES em 30/07/2021 10:49:12  
Documento Assinado por: ALAN CYNARA B NASCIMENTO em 30/07/2021 10:51:04  
Documento Assinado por: ANDREZA DE SOUZA SILVA em 30/07/2021 10:55:25  
Documento Assinado por: BRUNO RENE DA SILVA BARROSO em 30/07/2021 11:48:48  
Documento Assinado por: LEONARDO A. DE S. CAVALCANTI em 30/07/2021 11:58:50

Documento assinado eletronicamente 79765/2021  
AMAZONAPREV - FUNDO PREVIDENCIÁRIO DO ESTADO DO AMAZONAS  
Acesse: <http://www.portaldesegurado.am.gov.br:85/validar>  
e valide o código: NzK3UjU



### 3.4 Distribuição dos Recursos por Segmento de Aplicação



Gráfico 3.

### 3.5 Rentabilidade ALE/FPREV e Meta Atuarial

#### 1.1 Investimentos

Saldo dos Investimentos em 06/2020		R\$ 13.459.597,92	
Período	Receitas (R\$)	Despesas (R\$)	Resultado (R\$)
07/2020	RS 118.639,37	RS 0,00	RS 118.639,37
08/2020	RS 154.104,87	RS 0,00	RS 154.104,87
09/2020	RS 170.237,76	RS 0,00	RS 170.237,76
10/2020	RS 143.453,76	RS 0,00	RS 143.453,76
11/2020	RS 143.747,84	RS 0,00	RS 143.747,84
12/2020	RS 133.342,71	RS 0,00	RS 133.342,71
01/2021	RS 286.790,86	RS 0,00	RS 286.790,86
02/2021	RS 143.097,24	RS 0,00	RS 143.097,24
03/2021	RS 143.973,76	RS 0,00	RS 143.973,76
04/2021	RS 144.001,52	RS 0,00	RS 144.001,52
05/2021	RS 144.070,46	RS 0,00	RS 144.070,46
06/2021	RS 144.136,78	RS 0,00	RS 144.136,78
Saldo dos Investimentos em 06/2021		R\$ 16.749.847,47	

#### 1.2 Meta Atuarial do RPPS - Definida na Política de Investimentos

Taxa de Juros Anual	5,4500 %	Índice de Inflação	IPCA
Item	Em 12 meses	No ano	No mês
IPCA	8,3469 %	3,7656 %	0,5300 %
Juros	5,4500 %	2,6889 %	0,4432 %
Meta	14,2518 %	6,5557 %	0,9756 %
Rentabilidade em %	9,9384 %	3,6879 %	0,2447 %
Rentabilidade em R\$	R\$ 1.420.652,62	R\$ 576.875,26	R\$ 40.542,69
Resultado em %	-3,7753 %	-2,6913 %	-0,7237 %
Resultado em R\$	R\$ -615.696,69	R\$ -448.446,90	R\$ -121.058,95

Quadro 16.



## Relatório de Investimentos – Junho/2021

030

### 4. RECURSOS DO MPE – FPREV

#### 4.1 Saldos, Disponibilidade e Performance dos Fundos de Investimentos

FUNDO DE INVESTIMENTO	SALDOS		VALORIZAÇÃO (%)					
	31/05/2021	30/06/2021	abr/21	mai/21	jun/21	TRIMESTRE	2021	ÚLTIMOS 12 MESES
CAIXA GESTÃO ESTRATÉGICA	R\$ 7.743.046,10	R\$ 7.742.812,58	0,6645	0,2387	(0,0030)	0,9018%	0,7100%	NC
BRADESCO ALOCAÇÃO DINÂMICA	R\$ 40.275.374,94	R\$ 40.373.719,30	0,5300	0,4200	0,3300	1,2854%	-0,8000%	2,0100%
BB PREV RF ALOCAÇÃO ATIVA	R\$ 78.386.085,05	R\$ 78.473.482,51	0,6214	0,4808	0,1114	1,2178%	-0,6810%	2,5787%
BB PREVID RF IDKA 2	R\$ 3.190.686,16	R\$ 3.187.702,60	0,8398	0,6719	(0,0900)	1,4260%	1,4178%	NC
<b>TOTAL RENDA FIXA</b>	<b>R\$ 129.595.192,25</b>	<b>R\$ 129.777.716,99</b>						

FUNDO DE INVESTIMENTO	SALDOS		VALORIZAÇÃO (%)					
	31/05/2021	30/06/2021	abr/21	mai/21	jun/21	TRIMESTRE	2021	ÚLTIMOS 12 MESES
BRADESCO FIC FIA INSTIT IBRX ALPHA	R\$ 27.287.754,60	R\$ 29.411.717,28	3,1900	5,6100	0,6700	9,7091%	6,9900%	NC
BRASIL CAPITAL RP INSTITUCIONAL FIC FIA	R\$ 1.662.128,98	R\$ 1.700.719,39	-	0,9200	2,3200	3,2613%	0,9200%	NC
BB AÇÕES VALOR	R\$ 23.229.934,63	R\$ 23.050.099,79	2,3237	5,6893	(0,7741)	7,3081%	17,4788%	NC
<b>TOTAL RENDA VARIÁVEL</b>	<b>R\$ 52.179.818,21</b>	<b>R\$ 54.162.536,46</b>						

DISPONIBILIDADE FINANCEIRA EM CONTA CORRENTE	R\$ 11.067,38	R\$ 2.929,37
<b>TOTAL RECURSOS</b>	<b>R\$ 181.786.077,84</b>	<b>R\$ 183.943.182,82</b>

Quadro 17.

**Nota:** Com base na Ata COMIV nº. 175/2021, a Diretoria deferiu as sugestões apresentadas pelo COMIV: Novos Recursos: Direcionar para o fundo Bradesco Institucional IBRx Alpha.

#### 4.2 Rentabilidade e Meta Atuarial – MPE/FPREV

##### 1.1 Investimentos

Período	Receitas (R\$)	Despesas (R\$)	Resultado (R\$)
07/2020	R\$ 1.272.066,06	R\$ 11.829,88	R\$ 1.260.236,18
08/2020	R\$ 1.482.857,02	R\$ 9.164,74	R\$ 1.473.692,28
09/2020	R\$ 1.514.681,38	R\$ 7.663,69	R\$ 1.507.017,69
10/2020	R\$ 1.490.094,20	R\$ 9.164,74	R\$ 1.480.929,46
11/2020	R\$ 1.503.550,04	R\$ 9.164,74	R\$ 1.494.385,30
12/2020	R\$ 1.579.792,66	R\$ 12.799,56	R\$ 1.566.993,10
01/2021	R\$ 3.008.450,20	R\$ 8.065,16	R\$ 3.000.385,04
02/2021	R\$ 1.585.217,06	R\$ 1.642,15	R\$ 1.583.574,91
03/2021	R\$ 1.564.682,30	R\$ 17.772,47	R\$ 1.546.909,83
04/2021	R\$ 1.594.346,58	R\$ 9.707,31	R\$ 1.584.639,27
05/2021	R\$ 1.573.220,64	R\$ 41.257,15	R\$ 1.531.963,49
06/2021	R\$ 1.959.057,05	R\$ 12.521,07	R\$ 1.946.535,98
<b>Saldo dos Investimentos em 06/2020</b>			<b>R\$ 154.356.862,30</b>
<b>Saldo dos Investimentos em 06/2021</b>			<b>R\$ 183.943.202,87</b>

##### 1.2 Meta Atuarial do RPPS - Definida na Política de Investimentos

Item	Em 12 meses	No ano	No mês
IPCA	8,3469 %	3,7656 %	0,5300 %
Juros	5,4500 %	2,6889 %	0,4432 %
Meta	14,2518 %	6,5557 %	0,9756 %
Rentabilidade em %	5,8961 %	2,0116 %	0,1158 %
Rentabilidade em R\$	R\$ 9.609.078,04	R\$ 3.506.983,25	R\$ 210.589,05
Resultado em %	-7,3134 %	-4,2645 %	-0,8514 %
Resultado em R\$	R\$ -13.599.236,28	R\$ -7.919.599,23	R\$ -1.562.826,65

Quadro 18.

Documento Assinado por: BRUNO DAMASCENO COSTA NOVO em 30/07/2021 13:30:34  
Documento Assinado por: ANDRE LUIS BENTES DE SOUZA em 30/07/2021 13:31:31

Documento Assinado por: CLAUDINEI SOARES em 30/07/2021 10:49:12  
Documento Assinado por: ALAN CYNARA B NASCIMENTO em 30/07/2021 10:51:04  
Documento Assinado por: ANDREZA DE SOUZA SILVA em 30/07/2021 10:55:25  
Documento Assinado por: BRUNO RENE DA SILVA BARROSO em 30/07/2021 11:48:48  
Documento Assinado por: LEONARDO A. DE S. CAVALCANTI em 30/07/2021 11:58:50

Documento assinado eletronicamente 79765/2021  
AMAZONPREV - FUNDO PREVIDENCIÁRIO DO ESTADO DO AMAPÁ  
Acesse: <http://www.portaldesegurado.am.gov.br/85/validar>  
e valide o código: Nz3k3UjU



## 5. RECURSOS DO DPE – FPREV

### 5.1 Saldos, Disponibilidade e Performance dos Fundos de Investimentos –DPE/FPREV

FUNDO DE INVESTIMENTO	SALDOS		VALORIZAÇÃO (%)						
	31/05/2021	30/06/2021	abr/21	mai/21	jun/21	TRIMESTRE	2021	ÚLTIMOS 12 MESES	
CAIXA GESTÃO ESTRATÉGIA	R\$ 7.902.622,40	R\$ 7.902.384,07	0,6645	0,2387	(0,0030)	0,9018%	0,7100%	NC	
BRADESCO INST. ALOC. DINAMICA	R\$ 8.557.646,03	R\$ 8.585.966,91	0,5300	0,4200	0,3300	1,2854%	-0,8000%	2,0100%	
BRADESCO INST. FIC FI RF IMA B5	R\$ 9.547.234,96	R\$ 9.470.067,60	0,9400	0,6000	(0,1400)	1,4035%	0,6800%	5,1900%	
BB PREVID RF IDKA 2	R\$ 2.031.187,02	R\$ 2.029.287,68	0,8398	0,6709	(0,0935)	1,4214%	1,7967%	NC	
<b>TOTAL</b>	<b>R\$ 28.038.690,41</b>	<b>R\$ 27.987.706,26</b>							

FUNDO DE INVESTIMENTO	SALDOS		VALORIZAÇÃO (%)						
	31/05/2021	30/06/2021	abr/21	mai/21	jun/21	TRIMESTRE	2021	ÚLTIMOS 12 MESES	
BRASIL CAPITAL RP INSTITUCIONAL FIC FIA	R\$ 1.117.629,06	R\$ 1.143.577,57	-	0,9200	2,3200	3,2613%	3,2613%	NC	
BRADESCO FIC FIA INSTITUCIONAL IBRX ALPHA	R\$ -	R\$ 1.069.282,26	-	-	0,6700	0,6700%	0,6700%	NC	
CAIXA FIA CONSUMO	R\$ 16.924,96	R\$ 17.012,75	0,7668	6,3615	0,5100	7,7237%	10,0194%	NC	
<b>TOTAL RENDA VARIÁVEL</b>	<b>R\$ 1.134.554,02</b>	<b>R\$ 2.229.872,58</b>							

DISPONIBILIDADE FINANCEIRA EM CONTA CORRENTE	R\$ 13.893,37	R\$ 22.799,11
<b>TOTAL RECURSOS</b>	<b>R\$ 29.187.137,80</b>	<b>R\$ 30.240.377,95</b>

Quadro 19.

**Nota:** Com base na Ata COMIV nº. 175/2021, a Diretoria deferiu as sugestões apresentadas pelo COMIV: Novos Recursos: Direcionar para o fundo Bradesco Institucional IBRX Alpha.

### 5.2 Rentabilidade e Meta Atuarial – DPE/FPREV

#### 1.1 Investimentos

Saldo dos Investimentos em 06/2020		R\$ 17.098.305,71	
Período	Receitas (R\$)	Despesas (R\$)	Resultado (R\$)
07/2020	R\$ 809.559,37	R\$ 0,00	R\$ 809.559,37
08/2020	R\$ 951.659,78	R\$ 0,00	R\$ 951.659,78
09/2020	R\$ 950.378,64	R\$ 0,00	R\$ 950.378,64
10/2020	R\$ 952.657,42	R\$ 0,00	R\$ 952.657,42
11/2020	R\$ 969.890,42	R\$ 19.728,47	R\$ 950.161,95
12/2020	R\$ 2.981.491,21	R\$ 92.070,31	R\$ 2.889.420,90
01/2021	R\$ 6.283,41	R\$ 77.294,71	R\$ -71.011,30
02/2021	R\$ 1.003.038,47	R\$ 51.465,27	R\$ 951.573,20
03/2021	R\$ 992.747,96	R\$ 51.465,27	R\$ 941.282,69
04/2021	R\$ 999.548,81	R\$ 39.463,54	R\$ 960.085,27
05/2021	R\$ 1.057.911,85	R\$ 96.855,31	R\$ 961.056,54
06/2021	R\$ 1.062.228,59	R\$ 51.465,27	R\$ 1.010.763,32
<b>Saldo dos Investimentos em 06/2021</b>		<b>R\$ 30.240.377,95</b>	

#### 1.2 Meta Atuarial do RPPS - Definida na Política de Investimentos

Taxa de Juros Anual	5,4500 %	Índice de Inflação	IPCA
Item	Em 12 meses	No ano	No mês
IPCA	8,3469 %	3,7656 %	0,5300 %
Juros	5,4500 %	2,6889 %	0,4432 %
Meta	14,2518 %	6,5557 %	0,9756 %
Rentabilidade em %	3,8959 %	0,5907 %	0,1455 %
Rentabilidade em R\$	R\$ 884.484,46	R\$ 158.614,54	R\$ 42.476,83
Resultado em %	-9,0641 %	-5,5980 %	-0,8220 %
Resultado em R\$	R\$ -2.336.773,66	R\$ -1.600.222,10	R\$ -242.258,55

Quadro 20.



## 6. RECURSOS DO TJAM – FPREV

### 6.1 Saldos, Disponibilidade e Performance dos Fundos de Investimentos –TJAM/FPREV

FUNDO DE INVESTIMENTO - RENDA FIXA	SALDOS		VALORIZAÇÃO (%)					
	31/05/2021	30/06/2021	abr/21	mai/21	jun/21	TRIMESTRE	2021	ÚLTIMOS 12 MESES
CAIXA GESTÃO ESTRATÉGICA	R\$ 165.316.616,54	R\$ 165.311.630,84	0,6645	0,2387	(0,0030)	0,9018%	0,7100%	NC
BB PREV RF ALOCAÇÃO ATIVA	R\$ 51.393.319,11	R\$ 51.450.620,68	0,6214	0,4808	0,1114	1,2178%	-0,6810%	NC
BB PREV RF IDKA 2	R\$ 166.177.172,23	R\$ 166.021.782,46	0,8398	0,6709	(0,0935)	1,4214%	1,4178%	NC
BRADESCO INST. FIC FI RF IMA B 5	R\$ 42.173.597,32	R\$ 41.784.371,33	0,9400	0,6000	(0,1400)	1,4035%	0,6800%	6,9900%
<b>TOTAL RENDA FIXA</b>	<b>R\$ 425.060.705,20</b>	<b>R\$ 424.568.405,31</b>						
FUNDO DE INVESTIMENTO - RENDA VARIÁVEL	SALDOS		VALORIZAÇÃO (%)					
	31/05/2021	30/06/2021	abr/21	mai/21	jun/21	TRIMESTRE	2021	ÚLTIMOS 12 MESES
CAIXA FIA CONSUMO	R\$ 10.662.531,03	R\$ 10.717.832,59	0,7668	6,3615	0,5100	7,7237%	2,6900%	NC
BRASIL CAPITAL RP INSTITUCIONAL FIC FIA	R\$ 3.627.927,53	R\$ 3.712.158,80	-	0,9200	2,3200	3,2613%	3,2613%	NC
BRADESCO FIC FIA INSTIT IBRX ALPHA	R\$ 5.212.825,60	R\$ 5.247.522,09	3,1900	5,6100	0,6700	9,7091%	6,9900%	NC
<b>TOTAL RENDA VARIÁVEL</b>	<b>R\$ 19.503.284,16</b>	<b>R\$ 19.677.513,48</b>						
FUNDO DE INVESTIMENTO - BDR E FUNDO DE INVESTIMENTOS NO EXTERIOR	SALDOS		VALORIZAÇÃO (%)					
	31/05/2021	30/06/2021	abr/21	mai/21	jun/21	TRIMESTRE	2021	ÚLTIMOS 12 MESES
BB MM GLOBAL SELECT	R\$ 27.369.067,06	R\$ 26.106.113,05	0,9813	(2,0071)	(4,6145)	-5,6118%	-1,9722%	NC
<b>TOTAL - INVESTIMENTOS NO EXTERIOR</b>	<b>R\$ 27.369.067,06</b>	<b>R\$ 26.106.113,05</b>						
DISPONIBILIDADE FINANCEIRA EM CONTA CORRENTE	R\$ 29.083,42	R\$ 3.631.893,02						
<b>TOTAL</b>	<b>R\$ 471.962.139,84</b>	<b>R\$ 473.983.924,86</b>						

Quadro 21.

**Nota:** Com base na Ata COMIV n°. 175/2021, a Diretoria deferiu as sugestões apresentadas pelo COMIV: Novos Recursos: Direcionar para o fundo Bradesco Institucional IBRx Alpha.

### 6.2 Distribuição dos Recursos por Segmento de Aplicação

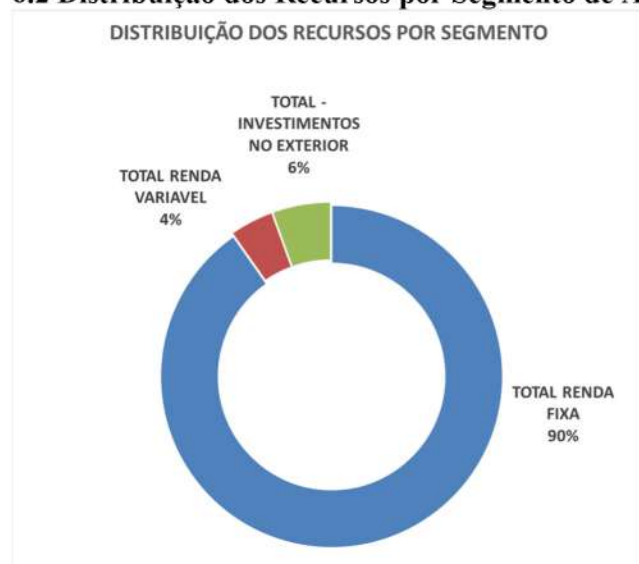


Gráfico 4.





## Relatório de Investimentos – Junho/2021

033

### 6.3 Rentabilidade e Meta Atuarial – TJAM/FPREV

#### 1.1 Investimentos

Saldo dos Investimentos em 06/2020		R\$ 40.404.782,25	
Período	Receitas (R\$)	Despesas (R\$)	Resultado (R\$)
07/2020	R\$ 3.093.956,95	R\$ 155.165,84	R\$ 2.938.791,11
08/2020	R\$ 3.115.630,27	R\$ 491.741,78	R\$ 2.623.888,49
09/2020	R\$ 381.166.785,90	R\$ 305.986,37	R\$ 380.860.799,53
10/2020	R\$ 3.325.215,77	R\$ 305.986,37	R\$ 3.019.229,40
11/2020	R\$ 3.555.836,55	R\$ 303.719,14	R\$ 3.252.117,41
12/2020	R\$ 6.779.546,58	R\$ 408.928,65	R\$ 6.370.617,93
01/2021	R\$ 3.459.800,94	R\$ 280.567,30	R\$ 3.179.233,64
02/2021	R\$ 3.471.253,44	R\$ 284.979,37	R\$ 3.186.274,07
03/2021	R\$ 3.427.904,40	R\$ 367.719,45	R\$ 3.060.184,95
04/2021	R\$ 3.574.036,92	R\$ 317.977,95	R\$ 3.256.058,97
05/2021	R\$ 3.591.371,99	R\$ 308.689,08	R\$ 3.282.682,91
06/2021	R\$ 3.620.988,47	R\$ 346.178,51	R\$ 3.274.809,96
Saldo dos Investimentos em 06/2021		R\$ 473.983.924,86	

#### 1.2 Meta Atuarial do RPPS - Definida na Política de Investimentos

Taxa de Juros Anual	5,4500%	Índice de Inflação	IPCA
Item	Em 12 meses	No ano	No mês
IPCA	8,3469 %	3,7656 %	0,5300 %
Juros	5,4500 %	2,6889 %	0,4432 %
Meta	14,2518 %	6,5557 %	0,9756 %
Rentabilidade em %	4,4888 %	0,6994 %	-0,2655 %
Rentabilidade em R\$	R\$ 15.274.454,24	R\$ 3.213.348,16	R\$ -1.253.024,94
Resultado em %	-8,5452 %	-5,4960 %	-1,2291 %
Resultado em R\$	R\$ -32.719.871,25	R\$ -26.901.411,16	R\$ -5.857.255,81

Quadro 22.

Documento Assinado por: BRUNO DAMASCENO COSTA NOVO em 30/07/2021 13:30:34  
Documento Assinado por: ANDRE LUIS BENTES DE SOUZA em 30/07/2021 13:31:31

Documento Assinado por: CLAUDINEI SOARES em 30/07/2021 10:49:12  
Documento Assinado por: ALAN CYNARA B NASCIMENTO em 30/07/2021 10:51:04  
Documento Assinado por: ANDREZA DE SOUZA SILVA em 30/07/2021 10:55:25  
Documento Assinado por: BRUNO RENE DA SILVA BARROSO em 30/07/2021 11:48:48  
Documento Assinado por: LEONARDO A. DE S. CAVALCANTI em 30/07/2021 11:58:50

Documento assinado eletronicamente 79765/2021  
AMAZONPREV - FUNDO PREVIDENCIÁRIO DO ESTADO DO AMAPÁ  
Acesse: <http://www.portalobsegurado.am.gov.br/85/validar>  
e valide o código: NzK3YU



7. RECURSOS DO TCE – FPREV

7.1 Saldos, Disponibilidade e Performance dos Fundos de Investimentos – TCE/AM - FPREV

FUNDO DE INVESTIMENTO - RENDA FIXA	SALDOS		VALORIZAÇÃO (%)					
	31/05/2021	30/06/2021	abr/21	mai/21	jun/21	TRIMESTRE	2021	ÚLTIMOS 12 MESES
CAIXA GESTÃO ESTRATÉGICA	R\$ 42.367.676,28	R\$ 42.366.398,54	0,6645	0,2387	(0,0030)	0,9018%	0,7100%	NC
BB PREVID RF IDKA 2	R\$ 31.080.635,74	R\$ 31.051.572,70	0,8398	0,6709	(0,0935)	1,4214%	1,4178%	NC
BB PREV RF ALOCAÇÃO ATIVA	R\$ 21.339.086,83	R\$ 21.362.879,09	0,6214	0,4808	0,1114	1,2178%	-0,6811%	NC
BRADESCO INST. FIC FI RF IMA B 5	R\$ 7.639.537,21	R\$ 7.596.396,95	0,9400	0,6000	(0,1400)	1,4035%	0,6800%	5,1900%
<b>TOTAL RENDA FIXA</b>	<b>R\$ 102.426.936,06</b>	<b>R\$ 102.377.247,28</b>						

FUNDO DE INVESTIMENTO - RENDA VARIÁVEL	SALDOS		VALORIZAÇÃO (%)					
	31/05/2021	30/06/2021	abr/21	mai/21	jun/21	TRIMESTRE	2021	ÚLTIMOS 12 MESES
CAIXA FIA CONSUMO	R\$ 10.662.531,03	R\$ 10.717.832,59	0,7668	6,3615	0,5100	7,7237%	2,6900%	NC
BRASIL CAPITAL RP INSTITUCIONAL FIC FIA	R\$ 980.128,91	R\$ 1.002.885,01	-	0,9200	2,3200	3,2613%	3,2613%	NC
BRADESCO FIC FIA INSTIT IBRX ALPHA	R\$ 554.392,72	R\$ 558.082,74	3,1900	5,6100	0,6700	9,7091%	14,1853%	NC
<b>TOTAL RENDA VARIÁVEL</b>	<b>R\$ 12.197.052,66</b>	<b>R\$ 12.278.800,34</b>						

FUNDO DE INVESTIMENTO - BDR E FUNDO DE INVESTIMENTOS NO EXTERIOR	SALDOS		VALORIZAÇÃO (%)					
	31/05/2021	30/06/2021	abr/21	mai/21	jun/21	TRIMESTRE	2021	ÚLTIMOS 12 MESES
BB MM GLOBAL SELECT	R\$ 523.450,12	R\$ 499.295,35	0,9813	(2,0071)	(4,6145)	-5,6118%	2,7701%	NC
<b>TOTAL - INVESTIMENTOS NO EXTERIOR</b>	<b>R\$ 523.450,12</b>	<b>R\$ 499.295,35</b>						

DISPONIBILIDADE FINANCEIRA EM CONTA CORRENTE	R\$ 7.463,96	R\$ 529.022,21						
<b>TOTAL</b>	<b>R\$ 115.154.902,80</b>	<b>R\$ 115.684.365,18</b>						

Quadro 23.

**Nota:** Com base na Ata COMIV nº. 175/2021, a Diretoria deferiu as sugestões apresentadas pelo COMIV: Novos Recursos: Direcionar para o fundo Bradesco Institucional IBRx Alpha.

7.2 Distribuição dos Recursos por Segmento de Aplicação

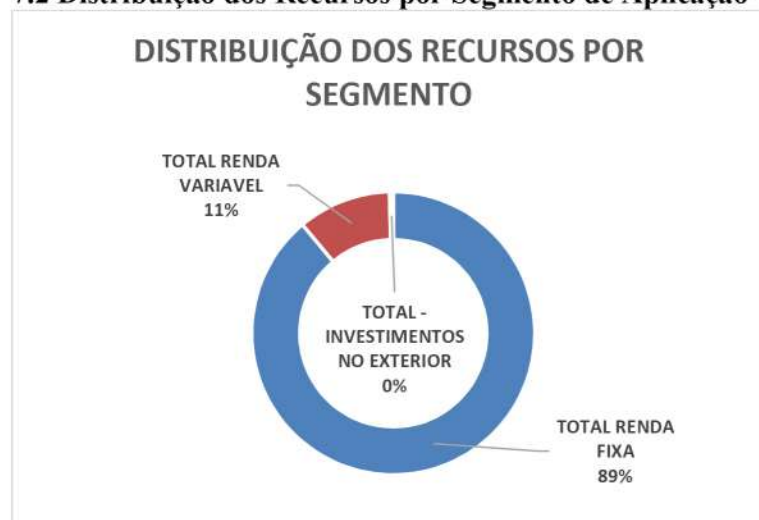


Gráfico 5.



## Relatório de Investimentos – Junho/2021

035

### 7.3 Rentabilidade e Meta Atuarial – TCE/FPREV

#### 1.1 Investimentos

Saldo dos Investimentos em 06/2020		R\$ 6.735.440,58	
Período	Receitas (R\$)	Despesas (R\$)	Resultado (R\$)
07/2020	R\$ 522.267,78	R\$ 0,00	R\$ 522.267,78
08/2020	R\$ 522.585,60	R\$ 0,00	R\$ 522.585,60
09/2020	R\$ 99.120.333,45	R\$ 0,00	R\$ 99.120.333,45
10/2020	R\$ 521.775,18	R\$ 0,00	R\$ 521.775,18
11/2020	R\$ 1.032.124,86	R\$ 0,00	R\$ 1.032.124,86
12/2020	R\$ 521.263,88	R\$ 0,00	R\$ 521.263,88
01/2021	R\$ 7.943,52	R\$ 0,00	R\$ 7.943,52
02/2021	R\$ 1.040.178,80	R\$ 0,00	R\$ 1.040.178,80
03/2021	R\$ 523.658,87	R\$ 0,00	R\$ 523.658,87
04/2021	R\$ 4.964,70	R\$ 0,00	R\$ 4.964,70
05/2021	R\$ 1.036.389,86	R\$ 67.687,34	R\$ 968.702,52
06/2021	R\$ 521.558,25	R\$ 32.206,97	R\$ 489.351,28
Saldo dos Investimentos em 06/2021		R\$ 115.684.365,18	

#### 1.2 Meta Atuarial do RPPS - Definida na Política de Investimentos

Taxa de Juros Anual	5,4500 %	Índice de Inflação	IPCA
Item	Em 12 meses	No ano	No mês
IPCA	8,3469 %	3,7656 %	0,5300 %
Juros	5,4500 %	2,6889 %	0,4432 %
Meta	14,2518 %	6,5557 %	0,9756 %
Rentabilidade em %	4,4082 %	0,6795 %	0,0348 %
Rentabilidade em R\$	R\$ 3.673.774,16	R\$ 767.902,65	R\$ 40.111,10
Resultado em %	-8,6157 %	-5,5146 %	-0,9316 %
Resultado em R\$	R\$ -8.075.968,24	R\$ -6.639.411,15	R\$ -1.083.283,58

Quadro 24.

Documento Assinado por: BRUNO DAMASCENO COSTA NOVO em 30/07/2021 13:30:34  
Documento Assinado por: ANDRE LUIS BENTES DE SOUZA em 30/07/2021 13:31:31

Documento Assinado por: CLAUDINEI SOARES em 30/07/2021 10:49:12  
Documento Assinado por: ALAN CYNARA B NASCIMENTO em 30/07/2021 10:51:04  
Documento Assinado por: ANDREZA DE SOUZA SILVA em 30/07/2021 10:55:25  
Documento Assinado por: BRUNO REINE DA SILVA BARROSO em 30/07/2021 11:48:48  
Documento Assinado por: LEONARDO A. DE S. CAVALCANTI em 30/07/2021 11:58:50

Documento assinado eletronicamente 79765/2021  
AMAZONPREV - FUNDO PREVIDENCIÁRIO DO ESTADO DO AMAPÁ  
Acesse: <http://www.portalobsegurado.am.gov.br/85/validar>  
e valide o código: NzK3YjU



8. CONSOLIDADO – FUNDO PREVIDENCIÁRIO AMAZONPREV

1.1 Investimentos

Saldo dos Investimentos em 06/2020		R\$ 5.069.530.056,33	
Período	Receitas (R\$)	Despesas (R\$)	Resultado (R\$)
07/2020	R\$ 38.874.890,07	R\$ 124.433.923,06	R\$ -85.559.032,99
08/2020	R\$ 45.682.773,56	R\$ 99.608.522,46	R\$ -53.925.748,90
09/2020	R\$ 522.856.507,35	R\$ 110.053.586,29	R\$ 412.802.921,06
10/2020	R\$ 45.395.118,01	R\$ 112.503.349,21	R\$ -67.108.231,20
11/2020	R\$ 46.902.795,82	R\$ 116.701.131,09	R\$ -69.798.335,27
12/2020	R\$ 129.523.150,14	R\$ 176.448.361,04	R\$ -46.925.210,90
01/2021	R\$ 7.353.548,08	R\$ 82.470.359,61	R\$ -75.116.811,53
02/2021	R\$ 48.107.390,60	R\$ 45.312.469,30	R\$ 2.794.921,30
03/2021	R\$ 48.138.137,76	R\$ 11.102.576,72	R\$ 37.035.561,04
04/2021	R\$ 47.625.538,29	R\$ 10.441.370,66	R\$ 37.184.167,63
05/2021	R\$ 48.721.181,28	R\$ 14.868.417,77	R\$ 33.852.763,51
06/2021	R\$ 57.352.219,15	R\$ 11.054.322,46	R\$ 46.297.896,69
Saldo dos Investimentos em 06/2021		R\$ 5.869.850.160,46	

1.2 Meta Atuarial do RPPS - Definida na Política de Investimentos

Taxa de Juros Anual	5,4500%		Índice de Inflação	IPCA
Item	Em 12 meses	No ano	No mês	
IPCA	8,3469%	3,7656%	0,5300%	
Juros	5,4500%	2,6889%	0,4432%	
Meta	14,2518%	6,5557%	0,9756%	
Rentabilidade em %	12,2480%	3,7189%	0,3999%	
Rentabilidade em R\$	R\$ 628.785.243,69	R\$ 206.651.531,29	R\$ 23.192.975,42	
Resultado em %	-1,7538%	-2,6622%	-0,5701%	
Resultado em R\$	R\$ -102.847.624,56	R\$ -157.619.936,54	R\$ -33.392.481,36	

Quadro 25.

**Nota 1:** Os valores de **Receita** referem-se às contribuições previdenciárias recebidas no período. Os valores de **Despesas** referem-se ao pagamento de inativos e pensionistas.

**Nota 2:** Foram revisados os valores de **Receitas** e **Despesas**, com base nos Controles da GERAUF/COFIN, para o exercício de 2021.



Gráfico 6.



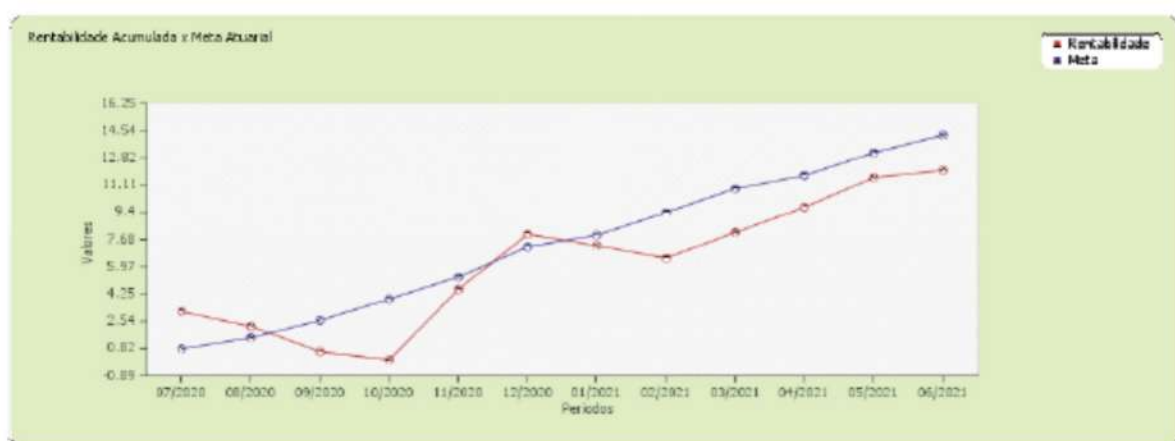


Gráfico 7.

## 9. DISPONIBILIDADES DE RECURSOS DO FUNDO FINANCEIRO – FFIN

### 9.1 FFIN – Poder Executivo

DESCRIÇÃO	SALDOS	
	31/05/2021	30/06/2021
FUNDO BRADESCO MAXI PODER PÚBLICO	R\$ 1.274.283,74	R\$ 13.092.728,63
FUNDO BRADESCO RF - COMPREV	R\$ 5.582.262,78	R\$ 5.674.501,64
REPASSES PATRONAIS - EXECUTIVO	R\$ 0,02	R\$ 10,02
COBERTURA DO DEFICIT - EXECUTIVO	R\$ 13.343.483,51	R\$ 13.463.439,05
SALÁRIOS NÃO RECLAMADOS	R\$ 305.738,62	R\$ 305.738,62
DISPONIBILIDADE FINANCEIRA	R\$ 1,00	R\$ 1,00
<b>TOTAL</b>	<b>R\$ 20.505.769,67</b>	<b>R\$ 32.536.418,96</b>

Quadro 26.

**Nota:** Os valores recebidos de Contribuição no FFIN são utilizados no pagamento das folhas de aposentados e pensionistas dessa massa previdenciária.

### 9.2 FPPM – Fundo de Proteção Previdenciária dos Militares

DESCRIÇÃO	SALDOS	
	31/05/2021	30/06/2021
BRADESCO MAXI PODER PÚBLICO - FPPM	R\$ -	R\$ 8.428.311,17
BRADESCO DI PREMIUM - FPPM	R\$ -	R\$ -
DISPONIBILIDADE FINANCEIRA EM CONTA CORRENTE - FPPM	R\$ 168,69	R\$ -
DISPONIBILIDADE FINANCEIRA EM CONTA CORRENTE - FTEMP	R\$ 9.834,30	R\$ 9.773,35
<b>TOTAL</b>	<b>R\$ 10.002,99</b>	<b>R\$ 8.438.084,52</b>

Quadro 27.

**Nota:** Com base nos termos da LC 206/2020 que, dentre outros, cria o Fundo Temporário - FTEMP a partir dos recursos de contribuição dos servidores militares do FPREV, com finalidade de pagamento dos inativos e pensionistas do FFIN e do FPPM.



9.3 FFIN Defensoria Pública – DPE/AM

DESCRIÇÃO	SALDOS	
	31/05/2021	30/06/2021
BRADESCO MAXI PODER PÚBLICO	R\$ -	R\$ -
DISPONIBILIDADE FINANCEIRA EM CONTA CORRENTE	R\$ 25,36	R\$ -
<b>TOTAL</b>	<b>R\$ 25,36</b>	<b>R\$ -</b>

Quadro 28.

9.4 FFIN Assembleia – ALE/AM

FUNDO DE INVESTIMENTO	SALDOS	
	31/05/2021	30/06/2021
BRADESCO MAXI PODER PÚBLICO	R\$ 412.359,09	R\$ 461.530,13
DISPONIBILIDADE COBERTURA ALE FFIN	R\$ 51.569,84	R\$ 53.097,56
DISPONIBILIDADE FINANCEIRA EM CONTA CORRENTE	R\$ -	R\$ 1,00
<b>TOTAL</b>	<b>R\$ 463.928,93</b>	<b>R\$ 514.628,69</b>

Quadro 29.

9.5 FFIN - Procuradoria Geral – PGJ / MPE

FUNDO DE INVESTIMENTO	SALDOS	
	31/05/2021	30/06/2021
BRADESCO MAXI PODER PÚBLICO	R\$ 680.549,26	R\$ 811.780,77
DISPONIBILIDADE COBERTURA MPE FFIN	R\$ 229.282,19	R\$ 218.481,62
DISPONIBILIDADE FINANCEIRA EM CONTA CORRENTE	R\$ -	R\$ -
<b>TOTAL</b>	<b>R\$ 909.831,45</b>	<b>R\$ 1.030.262,39</b>

Quadro 30.

9.6 FFIN – Tribunal de Justiça – TJ/AM

FUNDO DE INVESTIMENTO	SALDOS	
	31/05/2021	30/06/2021
BRADESCO MAXI PODER PÚBLICO	R\$ 4.542.357,65	R\$ 5.027.458,60
DISPONIBILIDADE COBERTURA TJ FFIN	R\$ 557.967,58	R\$ 551.816,14
DISPONIBILIDADE FINANCEIRA EM CONTA CORRENTE	R\$ 1.624.673,55	R\$ -
<b>TOTAL</b>	<b>R\$ 6.724.998,78</b>	<b>R\$ 5.579.274,74</b>

Quadro 31.

9.7 FFIN – Tribunal de Contas – TCE/AM

FUNDO DE INVESTIMENTO	SALDOS	
	31/05/2021	30/06/2021
BRADESCO MAXI PODER PÚBLICO	R\$ 1.213.781,25	R\$ 1.209.757,74
DISPONIBILIDADE COBERTURA TCE FFIN	R\$ 866.841,75	R\$ 872.247,18
DISPONIBILIDADE FINANCEIRA EM CONTA CORRENTE	R\$ 12.336,66	R\$ -
<b>TOTAL</b>	<b>R\$ 2.092.959,66</b>	<b>R\$ 2.082.004,92</b>

Quadro 32.

Documento Assinado por: BRUNO DAMASCENO COSTA NOVO em 30/07/2021 13:30:34  
Documento Assinado por: ANDRE LUIS BENTES DE SOUZA em 30/07/2021 13:31:31

Documento Assinado por: CLAUDINEI SOARES em 30/07/2021 10:49:12  
Documento Assinado por: ALAN CYNARA B NASCIMENTO em 30/07/2021 10:51:04  
Documento Assinado por: ANDREZA DE SOUZA SILVA em 30/07/2021 10:55:25  
Documento Assinado por: BRUNO RENE DA SILVA BARROSO em 30/07/2021 11:48:48  
Documento Assinado por: LEONARDO A. DE S. CAVALCANTI em 30/07/2021 11:58:50

Documento assinado eletronicamente 79765/2021  
AMAZONPREV - FUNDO PREVIDENCIÁRIO DO ESTADO DO AMAZONAS  
Acesse: <http://www.portaldesegurado.am.gov.br/85/validar>  
e valide o código: NzK3NjU



**10. DISPONIBILIDADES DE RECURSOS DE TAXA DE ADMINISTRAÇÃO**

**10.1 Taxa de Administração - EXECUTIVO**

FUNDO DE INVESTIMENTO	SALDOS	
	31/05/2021	30/06/2021
BRADESCO MAXI PODER PÚBLICO	R\$ 911.942,45	R\$ 468.789,63
CAIXA FIC BRASIL G. ESTRATÉGICA	R\$ 49.428.121,30	R\$ 49.426.630,62
DISPONIBILIDADE FINANCEIRA EM CONTA CORRENTE	R\$ 1,00	R\$ 1,00
<b>TOTAL</b>	<b>R\$ 50.340.064,75</b>	<b>R\$ 49.895.421,25</b>

Quadro 33.

**10.2 Taxa de Administração - ALE**

FUNDO DE INVESTIMENTO	SALDOS	
	31/05/2021	30/06/2021
BRADESCO MAXI PODER PÚBLICO	R\$ 507.455,93	R\$ 454.673,43
DISPONIBILIDADE FINANCEIRA EM CONTA CORRENTE	R\$ -	R\$ -
<b>TOTAL</b>	<b>R\$ 507.455,93</b>	<b>R\$ 454.673,43</b>

Quadro 34.

**10.3 Taxa de Administração - TCE**

FUNDO DE INVESTIMENTO	SALDOS	
	31/05/2021	30/06/2021
BRADESCO MAXI PODER PÚBLICO	R\$ 33.801,14	R\$ 65.815,69
DISPONIBILIDADE FINANCEIRA EM CONTA CORRENTE	R\$ -	R\$ -
<b>TOTAL</b>	<b>R\$ 33.801,14</b>	<b>R\$ 65.815,69</b>

Quadro 35.

**10.4 Taxa de Administração – TJ/AM**

FUNDO DE INVESTIMENTO	SALDOS	
	31/05/2021	30/06/2021
BRADESCO MAXI PODER PÚBLICO	R\$ 27.248,77	R\$ 60.850,25
DISPONIBILIDADE FINANCEIRA EM CONTA CORRENTE	R\$ 1,00	R\$ 1,00
<b>TOTAL</b>	<b>R\$ 27.249,77</b>	<b>R\$ 60.851,25</b>

Quadro 36.

**10.5 Taxa de Administração – PGJ/MPE**

FUNDO DE INVESTIMENTO	SALDOS	
	31/05/2021	30/06/2021
BRADESCO MAXI PODER PÚBLICO	R\$ 81.232,92	R\$ 156.735,63
DISPONIBILIDADE FINANCEIRA EM CONTA CORRENTE	R\$ -	R\$ -
<b>TOTAL</b>	<b>R\$ 81.232,92</b>	<b>R\$ 156.735,63</b>

Quadro 37.

Documento Assinado por: BRUNO DAMASCENO COSTA NOVO em 30/07/2021 13:30:34  
Documento Assinado por: ANDRE LUIS BENTES DE SOUZA em 30/07/2021 13:31:31

Documento Assinado por: CLAUDINEI SOARES em 30/07/2021 10:49:12  
Documento Assinado por: ALAN CYNARA B NASCIMENTO em 30/07/2021 10:51:04  
Documento Assinado por: ANDREZA DE SOUZA SILVA em 30/07/2021 10:55:25  
Documento Assinado por: BRUNO RENE DA SILVA BARROSO em 30/07/2021 11:48:48  
Documento Assinado por: LEONARDO A. DE S. CAVALCANTI em 30/07/2021 11:58:50

Documento assinado eletronicamente 79765/2021  
AMAZONPREV - FUNDO PREVIDENCIÁRIO DO ESTADO DO AMAPÁ  
Acesse: <http://www.portaldesegurado.am.gov.br:85/validar>  
e valide o código: NzK3NjU



11. ENQUADRAMENTO DOS RECURSOS

11.1 Enquadramento I – Segmento de Aplicação – Renda Fixa

SEGMENTO DE APLICAÇÃO - RENDA FIXA	TOTAL	% DA CARTEIRA	ESTRATÉGIA DE ALOCAÇÃO - PAI 2021		Resolução CMN nº 3.922/2010
			LIMITE ALVO	LIMITE SUPERIOR	
TÍTULOS DO TESOURO NACIONAL	RS 705.368.209,63	12,00%	10,00%	100,00%	art. 7º, inciso I, "a"
<b>TOTAL art. 7º, inciso I, "a"</b>	<b>RS 705.368.209,63</b>				
BB PREVIDENCIÁRIO TP VII	RS 7.021.922,22	35,25%	22,00%	100,00%	art. 7º, inciso I, "b"
BB PREVIDENCIÁRIO RF IDKA 2	RS 494.006.544,54				
CAIXA FI BRASIL IMA B5 TP RF LP	RS 487.037.431,15				
CAIXA FI BRASIL 2024 VI TP RF	RS 53.486.644,54				
CAIXA FIC BRASIL GESTÃO ESTRATÉGICA	RS 810.394.964,40				
ICATÚ VANG. INFLAÇÃO CURTA FI RF	RS 110.017.589,71				
ICATÚ VANG. INFLAÇÃO LONGA FI RF	RS 71.694.943,01				
SAFRA IMA INSTITUCIONAL FIC FI RF	RS 38.960.470,37				
<b>TOTAL art. 7º, inciso I, "b"</b>	<b>RS 2.072.620.509,94</b>				
BRADESCO MAXI PODER PÚBLICO	RS 34.150.006,86	10,65%	13,00%	40,00%	art. 7º, inciso IV, "a"
BRADESCO FI REFERENCIADO DI PREMIUM	RS 5.601.947,25				
BRADESCO INSTITUCIONAL FIC FI RF IMA B5	RS 58.850.835,88				
BRADESCO ALOCAÇÃO DINÂMICA	RS 48.959.686,21				
BB PREVIDENCIÁRIO RF ALOCAÇÃO ATIVA	RS 478.327.234,13				
ITAÚ INST. ALOC. DINÂMICA FI FIC	RS 109.307,50				
<b>TOTAL art. 7º, inciso IV, "a"</b>	<b>RS 625.999.017,83</b>				
ICATÚ VANG. FI RF INFLAÇÃO CP LP	RS 30.474.445,75	0,52%	3,00%	5,00%	art 7º, inciso VII, "b"
<b>TOTAL art 7º, inciso VII, "b"</b>	<b>RS 30.474.445,75</b>				
<b>TOTAL RENDA FIXA</b>	<b>RS 3.434.462.183,15</b>	<b>58,41%</b>			

Quadro 38.

Documento Assinado por: BRUNO DAMASCENO COSTA NOVO em 30/07/2021 13:30:34  
Documento Assinado por: ANDRE LUIS BENTES DE SOUZA em 30/07/2021 13:31:31

Documento Assinado por: CLAUDINEI SOARES em 30/07/2021 10:49:12  
Documento Assinado por: ALAN CYNARA B NASCIMENTO em 30/07/2021 10:51:04  
Documento Assinado por: ANDREZA DE SOUZA SILVA em 30/07/2021 10:55:25  
Documento Assinado por: BRUNO RENE DA SILVA BARROSO em 30/07/2021 11:48:48  
Documento Assinado por: LEONARDO A. DE S. CAVALCANTI em 30/07/2021 11:58:50

Documento assinado eletronicamente 79765/2021  
AMAZONPREV - FUNDO PREVIDENCIÁRIO DO ESTADO DO AMAZONAS  
Acesso: <http://www.portalidosegurado.am.gov.br/85/validar>  
e valide o código: NzK3NjU





11.2 Enquadramento I – Segmento de Aplicação – Renda Variável

SEGMENTO DE APLICAÇÃO - RENDA VARIÁVEL	TOTAL	% DA CARTEIRA	ESTRATÉGIA DE ALOCAÇÃO - PAI 2021		Resolução CMN nº 3.922/2010
			LIMITE ALVO	LIMITE SUPERIOR	
BRADESCO INST IBR X ALPHA	RS 36.286.604,37	0,62%	3,00%	30,00%	art 8º, inciso I, "a"
<b>TOTAL art 8º, inciso I, "a"</b>	<b>RS 36.286.604,37</b>				
ITAÚ FOF RPI AÇÕES IBOVESPA FIC FIA	RS 43.379.484,68	29,43%	30,00%	30,00%	art. 8º, inciso II, "a"
BRADESCO FIA MID SMALL CAPS	RS 192.669.862,29				
BB PREVID AÇÕES VALOR FIC FIA	RS 134.759.990,05				
CAIXA FI AÇÕES CONSUMO	RS 57.660.335,15				
ITAÚ INST. AÇÕES PHOENIX FIC FI	RS -				
ITAÚ AÇÕES DUNAMIS FIC	RS 193.329.777,63				
ITAÚ SMALL CAP VALUATION	RS 132.579.095,03				
ICATÚ VANGUARDA DIVIDENDOS FIA	RS 141.475.860,39				
BTG ABSOLUTO INST. FIQ FIA	RS 350.645.138,37				
SANTANDER IBOVESPA ATIVO AÇÕES	RS -				
SANTANDER SELEÇÃO CRESCIMENTO 30	RS 50.118.024,34				
SANTANDER CRESC SENIOR SELEÇÃO TOP AÇÕES	RS 15.929,19				
AZ QUEST SMALL MID INST. FIC FIA	RS 95.977.480,58				
OCCAM FIC FIA	RS 140.414.242,48				
VINCI MOSAICO INSTITUCIONAL FIA	RS 93.450.092,45				
SUL AMÉRICA EQUITIES FI AÇÕES	RS 35.530.813,06				
BRASIL CAPITAL RP INSTITUCIONAL FIC FIA	RS 37.382.920,59				
BTG PACTUAL DIVIDENDOS FIC FIA	RS 10.095.244,17				
BNP PARIBAS ACTION FIC AÇÕES	RS 10.213.459,72				
VINCI SELECTION EQUITIES FIA	RS 10.805.858,17				
<b>TOTAL art. 8º, inciso II, "a"</b>	<b>RS 1.730.503.608,34</b>				
SAFRA S&P REAIS PB FIC MULTIMERCADO	RS 25.083.798,67	2,06%	3,00%	3,00%	art. 8º, inciso III
ITAÚ PRIVATE MM S&P500 BRL FIC	RS 96.084.448,40				
<b>TOTAL art. 8º, inciso III</b>	<b>RS 121.168.247,07</b>				
BTG ECONOMIA REAL FIP	RS 6.673.983,04	0,11%	2,00%	5,00%	art. 8º, inciso IV, "a"
<b>TOTAL art. 8º, inciso IV, "a"</b>	<b>RS 6.673.983,04</b>				
<b>TOTAL RENDA VARIÁVEL</b>	<b>RS 1.894.632.442,82</b>	<b>32,22%</b>			

Quadro 39.

11.3 Enquadramento I – Segmento de Aplicação – Investimentos no Exterior

SEGMENTO DE APLICAÇÃO - INVESTIMENTO NO EXTERIOR	TOTAL	% DA CARTEIRA	ESTRATÉGIA DE ALOCAÇÃO - PAI 2020		Resolução CMN nº 3.922/2010
			LIMITE ALVO	LIMITE SUPERIOR	
BB MM GLOBAL SELECT EQUITY INVEST NO EXTERIOR	RS 48.033.137,01	4,72%	5,00%	10,00%	art 9º-A, inciso II
SANTANDER GLOBAL EQUITY INVEST EXTERIOR	RS 133.940.637,57				
SCHRODER SUSTENT ACOES GLOBAIS FIC FIA IE	RS 27.425.874,78				
GENIAL MS GLOBAL BRANDS FIC FIA	RS 33.716.359,34				
GENIAL MS US GROWTH FIC FIA IE	RS 34.609.268,58				
<b>TOTAL art 9º - A - II - Sufixo Investimento no Exterior</b>	<b>RS 277.725.277,28</b>				
BB AÇÕES ESG FIA - BDR NIVEL I	RS 136.629.325,85	4,64%	5,00%		art 9º-A, inciso III
SAFRA CONSUMO AMERICANO BDR - NIVEL I	RS 136.140.219,07				
<b>TOTAL art 9º - A - III - BDR Nível I</b>	<b>RS 272.769.544,92</b>				
<b>TOTAL INVESTIMENTOS NO EXTERIOR</b>	<b>RS 550.494.822,20</b>	<b>9,36%</b>			
<b>TOTAL GERAL DAS APLICAÇÕES</b>	<b>RS 5.879.589.448,17</b>	<b>100%</b>			

Quadro 40.

Documento Assinado por: BRUNO DAMASCENO COSTA NOVO em 30/07/2021 13:30:34  
Documento Assinado por: ANDRE LUIS BENTES DE SOUZA em 30/07/2021 13:31:31

Documento Assinado por: CLAUDINEI SOARES em 30/07/2021 10:49:12  
Documento Assinado por: ALAN CYNARA B NASCIMENTO em 30/07/2021 10:51:04  
Documento Assinado por: ANDREZA DE SOUZA SILVA em 30/07/2021 10:55:25  
Documento Assinado por: BRUNO RENE DA SILVA BARROSO em 30/07/2021 11:48:48  
Documento Assinado por: LEONARDO A. DE S. CAVALCANTI em 30/07/2021 11:58:50

Documento assinado eletronicamente 79765/2021  
AMAZONPREV - FUNDO PREVIDENCIÁRIO DO ESTADO DO AMAZONAS  
Acesse: <http://www.portaldesegurado.am.gov.br/85/validar>  
e valide o código: NzK3NjU



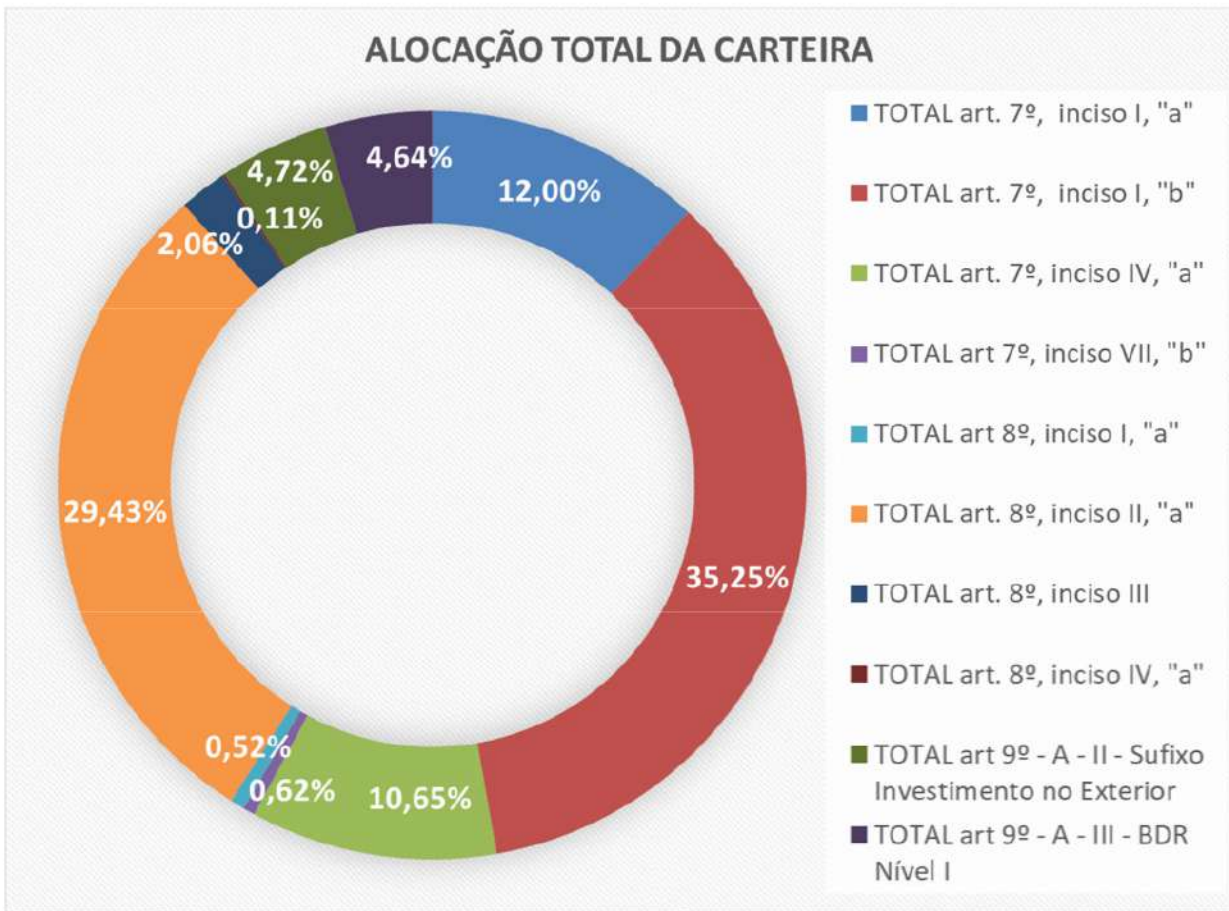


Gráfico 8.

Documento Assinado por: BRUNO DAMASCENO COSTA NOVO em 30/07/2021 13:30:34  
 Documento Assinado por: ANDRE LUIS BENTES DE SOUZA em 30/07/2021 13:31:31

Documento Assinado por: CLAUDINEI SOARES em 30/07/2021 10:49:12  
 Documento Assinado por: ALAN CYNARA B NASCIMENTO em 30/07/2021 10:51:04  
 Documento Assinado por: ANDREZA DE SOUZA SILVA em 30/07/2021 10:55:25  
 Documento Assinado por: BRUNO RENE DA SILVA BARROSO em 30/07/2021 11:48:48  
 Documento Assinado por: LEONARDO A. DE S. CAVALCANTI em 30/07/2021 11:58:50

Documento assinado eletronicamente 79765/2021  
 AMAZONAPREV - FUNDO PREVIDENCIÁRIO DO ESTADO DO AMAPÁ  
 Acesso: <http://www.portalobsegurado.am.gov.br/85/validar>  
 e valide o código: NzK3VjU



11.4 Enquadramento II – Limites Gerais – art. 13º - Res. CMN 3922/10

SEGMENTO DE APLICAÇÃO	TOTAL	% CARTEIRA	Resolução CMN n° 3.922/2010
BB PREVIDENCIÁRIO TP VII	RS 7.021.922,22	0,12%	20%
BB PREVIDENCIÁRIO RF IDKA 2	RS 494.006.544,54	8,27%	
BB PREVIDENCIÁRIO RF ALOCAÇÃO ATIVA	RS 478.327.234,13	8,01%	
BB PREVID AÇÕES VALOR FIC FIA	RS 134.759.990,05	2,26%	
BB FIA BDR - NIVEL I	RS 136.629.325,85	2,29%	
BB MM GLOBAL SELECT	RS 48.033.137,01	0,80%	
CAIXA FI BRASIL IMA B5 TP RF LP	RS 487.037.431,15	8,16%	
CAIXA FI BRASIL 2024 VI TP RF	RS 53.486.644,54	0,90%	
BRADESCO MAXI PODER PÚBLICO	RS 34.150.006,86	0,57%	
BRADESCO FI REFERENCIADO DI PREMIUM	RS 5.601.947,25	0,09%	
BRADESCO INSTITUCIONAL FIC FI RF IMA B5	RS 58.850.835,88	0,99%	
BRADESCO ALOCAÇÃO DINÂMICA	RS 48.959.686,21	0,82%	
BRADESCO INST IBR X ALPHA	RS 36.286.604,37	0,61%	
BRADESCO FIA MID SMALL CAPS	RS 192.669.862,29	3,23%	
ITAÚ INST. ALOC. DINÂMICA FI FIC	RS 109.307,50	0,00%	
CAIXA FIC BRASIL GESTÃO ESTRATÉGICA	RS 810.394.964,40	13,57%	
ITAÚ FOF RPI AÇÕES IBOVESA FIC FIA	RS 43.379.484,68	0,73%	
ITAÚ AÇÕES DUNAMIS FIC	RS 193.329.777,63	3,24%	
ITAÚ SMALL CAP VALUATION	RS 132.579.095,03	2,22%	
CAIXA FI AÇÕES CONSUMO	RS 57.660.335,15	0,97%	
ITAÚ INST. AÇÕES PHOENIX FIC FI	RS -	0,00%	
ICATÚ VANGUARDA DIVIDENDOS FIA	RS 141.475.860,39	2,37%	
ICATÚ VANG. FI RF INFLAÇÃO CP LP	RS 30.474.445,75	0,51%	
ICATÚ VANG. INFLAÇÃO CURTA FI RF	RS 110.017.589,71	1,84%	
ICATÚ VANG. INFLAÇÃO LONGA FI RF	RS 71.694.943,01	1,20%	
BTG ABSOLUTO INST. FIQ FIA	RS 350.645.138,37	5,87%	
BTG ECONOMIA REAL FP	RS 6.673.983,04	0,11%	
SANTANDER CRESC SENIOR SELEÇÃO TOP AÇÕES	RS 15.929,19	0,00%	
SANTANDER SELEÇÃO 30	RS 50.118.024,34	0,84%	
SANTANDER GLOBAL EQUITY	RS 133.940.637,57	2,24%	
VINCI SELECTION EQUITIES FIA	RS 10.805.858,17	0,18%	
VINCI MOSAICO INSTITUCIONAL FIA	RS 93.450.092,45	1,57%	
SAFRA S&P REAIS PB FIC MULTIMERCADO	RS 25.083.798,67	0,42%	
SAFRA IMA INSTITUCIONAL FIC FI RF	RS 38.960.470,37	0,65%	
SAFRA CONSUMO AMERICANO BDR - NIVEL I	RS 136.140.219,07	2,28%	
AZ QUEST SMALL MID INST. FIC FIA	RS 95.977.480,58	1,61%	
OCCAM FIC FIA	RS 140.414.242,48	2,35%	
SUL AMÉRICA EQUITIES FI AÇÕES	RS 35.530.813,06	0,60%	
BTG PACTUAL DIVIDENDOS FIC FIA	RS 10.095.244,17	0,17%	
GENIAL MS GLOBAL BRANDS FIC FIA	RS 33.716.359,34	0,56%	
GENIAL MS US GROWTH FIC FIA IE	RS 34.609.268,58	0,58%	
BRASIL CAPITAL RP INSTITUCIONAL FIC FIA	RS 37.382.920,59	0,63%	
ITAÚ PRIVATE MM S&P500 BRL FIC	RS 96.084.448,40	1,61%	
BNP PARIBAS ACTION FIC AÇÕES	RS 10.213.459,72	0,17%	
SCHRODER SUSTENT ACOES GLOBAIS FIC FIA	RS 27.425.874,78	0,46%	
<b>TOTAL SEGMENTO APLICAÇÃO</b>	<b>RS 5.174.221.238,54</b>		

Quadro 41.

**Nota: Enquadramento II Limite por fundo de Investimento - Art. 13.** As aplicações em cotas de um mesmo fundo de investimento não podem exceder a 20% (vinte por cento) das aplicações dos recursos do regime próprio de previdência social.

Documento Assinado por: BRUNO DAMASCENO COSTA NOVO em 30/07/2021 13:30:34  
Documento Assinado por: ANDRE LUIS BENTES DE SOUZA em 30/07/2021 13:31:31

Documento Assinado por: CLAUDINEI SOARES em 30/07/2021 10:49:12  
Documento Assinado por: ALAN CYNARA B NASCIMENTO em 30/07/2021 10:51:04  
Documento Assinado por: ANDREZA DE SOUZA SILVA em 30/07/2021 10:55:25  
Documento Assinado por: BRUNO RENE DA SILVA BARROSO em 30/07/2021 11:48:48  
Documento Assinado por: LEONARDO A. DE S. CAVALCANTI em 30/07/2021 11:58:50

Documento assinado eletronicamente 79765/2021  
AMAZONPREV - FUNDO PREVIDENCIÁRIO DO ESTADO DO AMAZONAS  
Acesse: <http://www.portaldossegurado.am.gov.br/85/validar>  
e valide o código: NzK3NjU



# Relatório de Investimentos – Junho/2021

044

## 11.5 Enquadramento III – Limites Gerais – art. 14º - Res. CMN 3922/10

FUNDOS DE INVESTIMENTO - LIMITES GERAIS ART. 14	TOTAL APLICADO	CNPJ	PATRIMÔNIO LÍQUIDO DO FUNDO - R\$	% DO PL DO FUNDO	Resolução CMN nº 3.922/2010
BB PREVIDENCIÁRIO TP VII - 15/08/2022	RS 7.021.922,22	19.523.305/0001-06	RS 244.609.016,12	2,87%	15%
BB PREVIDENCIÁRIO RF IDKA 2	RS 494.006.544,54	13.322.205/0001-35	RS 10.494.201.076,30	4,71%	
BB PREVIDENCIÁRIO RF ALOCAÇÃO ATIVA	RS 478.327.234,13	25.078.994/0001-90	RS 9.201.718.777,36	5,20%	
BB PREVID AÇÕES VALOR FIC FIA	RS 134.759.990,05	29.258.294/0001-38	RS 1.229.908.816,68	10,96%	
BB FIA BDR - NIVEL I	RS 136.629.325,85	21.470.644/0001-13	RS 1.446.364.329,95	9,45%	
BB MM GLOBAL SELECT	RS 48.033.137,01	17.413.636/0001-68	RS 1.972.077.719,68	2,44%	
BRADESCO MAXI PODER PÚBLICO	RS 34.150.006,86	08.246.263/0001-97	RS 572.547.570,01	5,96%	
BRADESCO FI REFERENCIADO DI PREMIUM	RS 5.601.947,25	03.399.411/0001-90	RS 3.237.283.272,24	0,17%	
BRADESCO INSTITUCIONAL FIC FI RF IMA B5	RS 58.850.835,88	20.216.216/0001-04	RS 1.148.865.288,98	5,12%	
BRADESCO ALOCAÇÃO DINÂMICA	RS 48.959.686,21	28.515.874/0001-09	RS 1.501.428.504,12	3,26%	
BRADESCO INST IBR X ALPHA	RS 36.286.604,37	14.099.976/0001-78	RS 648.672.001,87	5,59%	
BRADESCO FIA MID SMALL CAPS	RS 192.669.862,29	06.988.623/0001-09	RS 2.359.525.962,49	8,17%	
CAIXA FI BRASIL IMA B 5 TP RF LP	RS 487.037.431,15	11.060.913/0001-10	RS 14.363.834.668,17	3,39%	
CAIXA FI BRASIL 2024 VI TP RF	RS 53.486.644,54	22.791.074/0001-26	RS 218.277.954,52	24,50%	
CAIXA FIC BRASIL GESTÃO ESTRATÉGICA	RS 810.394.964,40	23.215.097/0001-55	RS 16.058.908.177,45	5,05%	
CAIXA FI AÇÕES CONSUMO	RS 57.660.335,15	10.577.512/0001-79	RS 575.413.760,97	10,02%	
ITAÚ INST. ALOC. DINÂMICA FI FIC	RS 109.307,50	21.838.150/0001-49	RS 3.457.648.238,53	0,00%	
ITAÚ FOF RPI AÇÕES IBOVESPA FIC FIA	RS 43.379.484,68	08.817.414/0001-10	RS 1.067.836.124,71	4,06%	
ITAÚ INST. AÇÕES PHOENIX FIC FI	RS -	23.731.629/0001-07	RS 766.853.600,64	0,00%	
ITAÚ AÇÕES DUNAMIS FIC	RS 193.329.777,63	24.571.992/0001-75	RS 3.594.423.115,17	5,38%	
ITAÚ SMALL CAP VALUATION	RS 132.579.095,03	01.063.897/0001-65	RS 1.317.313.045,28	10,06%	
SANTANDER SELEÇÃO CRESCIMENTO 30	RS 50.118.024,34	29.549.642/0001-26	RS 1.483.878.096,46	3,38%	
SANTANDER SELEÇÃO TOP AÇÕES	RS 15.929,19	02.436.763/0001-05	RS 377.424.816,75	0,00%	
SANTANDER IBOVESPA ATIVO AÇÕES	RS -	01.699.688/0001-02	RS 566.151.716,74	0,00%	
SANTANDER GLOBAL EQUITY	RS 133.940.637,57	17.804.792/0001-50	RS 1.960.625.512,30	6,83%	
ICATÚ VANGUARDA DIVIDENDOS FIA	RS 141.475.860,39	08.279.304/0001-41	RS 1.266.325.405,95	11,17%	
ICATÚ VANG. INFLAÇÃO CURTA FI RF	RS 110.017.589,71	10.922.432/0001-03	RS 1.186.246.924,38	9,27%	
ICATÚ VANG. INFLAÇÃO LONGA FI RF	RS 71.694.943,01	10.756.541/0001-06	RS 981.257.344,73	7,31%	
SAFRA IMA INSTITUCIONAL FIC FI RF	RS 38.960.470,37	30.659.168/0001-74	RS 1.500.130.450,40	2,60%	
BTG ABSOLUTO INST. FIQ FIA	RS 350.645.138,37	11.977.794/0001-64	RS 3.144.220.101,84	11,15%	
SAFRA CONSUMO AMERICANO BDR - NIVEL I	RS 136.140.219,07	19.436.818/0001-80	RS 3.078.622.401,97	4,42%	
AZ QUEST SMALL MID INST. FIC FIA	RS 95.977.480,58	34.791.108/0001-61	RS 2.402.050.663,52	4,00%	
OCCAM FIC FIA	RS 140.414.242,48	11.628.883/0001-03	RS 1.268.903.313,44	11,07%	
VINCI MOSAICO INSTITUCIONAL FIA	RS 93.450.092,45	28.470.587/0001-11	RS 1.640.952.244,33	5,69%	
SUL AMÉRICA EQUITIES FI AÇÕES	RS 35.530.813,06	11.458.144/0001-02	RS 827.422.013,86	4,29%	
VINCI SELECTION EQUITIES FIA	RS 10.805.858,17	15.603.945/0001-75	RS 605.400.421,31	1,78%	
GENIAL MS GLOBAL BRANDS FIC FIA	RS 33.716.359,34	37.331.285/0001-53	RS 108.152.210.457,23	0,03%	
GENIAL MS US GROWTH FIC FIA IE	RS 34.609.268,58	37.331.299/0001-77	RS 37.177.853.278,88	0,09%	
BTG PACTUAL DIVIDENDOS FIC FIA	RS 10.095.244,17	09.290.813/0001-38	RS 124.120.562,67	8,13%	
BNP PARIBAS ACTION FIC AÇÕES	RS 10.213.459,72	12.239.939/0001-92	RS 329.722.027,08	3,10%	
BRASIL CAPITAL RP INSTITUCIONAL FIC FIA	RS 37.382.920,59	40.129.641/0001-65	RS 702.846.550,61	5,32%	
SCHRODER SUSTENT ACOES GLOBAIS FIC FIA	RS 27.425.874,78	37.308.394/0001-50	RS 11.134.674.141,12	0,25%	
<b>TOTAL</b>	<b>RS 5.015.904.562,68</b>				

FUNDOS DE INVESTIMENTO - LIMITES GERAIS ART. 14, § 1º	TOTAL APLICADO	CNPJ	PATRIMÔNIO LÍQUIDO DO FUNDO - R\$	% DO PL	Resolução CMN nº 3.922/2010
SAFRA S&P REAIS PB FIC MULTIMERCADO	RS 25.083.798,67	21.595.829/0001-54	RS 1.262.605.380,99	1,99%	5%
ITAÚ PRIVATE MM S&P500 BRL FIC	RS 96.084.448,40	26.269.692/0001-61	RS 2.196.560.023,20	4,37%	
BTG ECONOMIA REAL FIP	RS 6.673.983,04	35.640.811/0001-31	RS 478.448.229,63	1,39%	
ICATÚ VANG. FI RF INFLAÇÃO CP LP	RS 30.474.445,75	19.719.727/0001-51	RS 1.156.919.960,97	2,63%	
<b>TOTAL</b>	<b>RS 158.316.675,86</b>				
<b>TOTAL</b>	<b>RS 5.174.221.238,54</b>				

Quadro 42.

Documento Assinado por: BRUNO DAMASCENO COSTA NOVO em 30/07/2021 13:30:34  
Documento Assinado por: ANDRE LUIS BENTES DE SOUZA em 30/07/2021 13:31:31

Documento Assinado por: CLAUDINEI SOARES em 30/07/2021 10:49:12  
Documento Assinado por: ALAN CYNARA B NASCIMENTO em 30/07/2021 10:51:04  
Documento Assinado por: ANDREZA DE SOUZA SILVA em 30/07/2021 10:55:25  
Documento Assinado por: BRUNO RENE DA SILVA BARROSO em 30/07/2021 11:48:48  
Documento Assinado por: LEONARDO A. DE S. CAVALCANTI em 30/07/2021 11:58:50

Documento assinado eletronicamente 79765/2021  
AMAZONPREV - FUNDO PREVIDENCIÁRIO DO ESTADO DO AMAZONAS  
Acesse: <http://www.portaldesegurado.am.gov.br:85/validar>  
e valide o código: NzK3NjU



**Nota 1:** Art. 14 O total das aplicações dos recursos do regime próprio de previdência social em um mesmo fundo de investimento deverá representar, no máximo, 15% (quinze por cento) do patrimônio líquido (PL) do fundo;

**Nota 2:** Art. 14 § 1º O limite de que trata o caput será de até 5% (cinco por cento) do patrimônio líquido dos fundos de investimento de que tratam os incisos VII do art. 7º, III e IV do art. 8º (ver Enquadramento 1);

**Nota 3:** Art. 14 § 3º. Em caso de os limites de que tratam o caput e o § 1º deste artigo serem ultrapassados em decorrência de resgate de cotas do fundo por outros cotistas, o regime próprio de previdência social deverá adequar-se em até 120 dias. Nesse caso, registra-se o fundo Bradesco IBRX Alpha (14.099.976/0001-78);

**Nota 4:** Art. 21. § 1º As aplicações que apresentem prazos para vencimento, resgate, carência ou para conversão de cotas de fundos de investimento previstas em seu regulamento então vigente poderão ser mantidas em carteira até a respectiva data, caso superior ao prazo previsto no caput. Assim, considera-se que o fundo Caixa FI Brasil 2024 VI TP RF encontra-se enquadrado, pois o resgate dessa aplicação ocorrerá no vencimento dos TPF que compõe a carteira do fundo, ou seja, em 16/08/2024;

### 11.6 Enquadramento IV – Limites Gerais – art. 14º - A - Res. CMN 3922/10

GESTOR DE RECURSOS	TOTAL DE RECURSOS SOB GESTÃO - (RANKING ANBIMA MAIO/2021) EM R\$ MI	APLICAÇÕES - AMAZONPREV (JUNHO/2021)	% DE RECURSOS SOB GESTÃO	Resolução CMN nº 3.922/2010
CAIXA	RS 425.896,71	RS 1.408.579.375,24	0,3307%	5%
BB DTVM S.A	RS 1.253.872,31	RS 1.298.778.153,80	0,1036%	
BRADESCO	RS 548.600,44	RS 376.518.942,86	0,0686%	
ICATÚ VANGUARDA DTVM S/A	RS 33.823,27	RS 353.662.838,86	1,0456%	
ITAU UNIBANCO SA	RS 765.273,52	RS 465.482.113,24	0,0608%	
BANCO BTG	RS 210.354,24	RS 367.414.365,58	0,1747%	
BANCO SAFRA	RS 108.052,09	RS 200.184.488,11	0,1853%	
BANCO SANTANDER (BRASIL) S/A	RS 294.056,40	RS 184.074.591,10	0,0626%	
OCCAM BRASIL GESTÃO	RS 16.514,60	RS 140.414.242,48	0,8502%	
AZ QUEST INVESTIMENTOS	RS 15.395,20	RS 95.977.480,58	0,6234%	
PLURAL INVEST GESTÃO DE RECURSOS LTDA	RS 31.814,74	RS 68.325.627,92	0,2148%	
SULAMERICA INVESTIMENTOS	RS 28.419,28	RS 35.530.813,06	0,1250%	
SCHRODER INVESTMENT MANAGEMENT BRASIL LTDA	RS 27.688,42	RS 27.425.874,78	0,0991%	
VINCI PARTNERS	RS 42.500,61	RS 104.255.950,62	0,2453%	
BANCO BNP PARIBAS BRASIL S.A.	RS 56.719,39	RS 10.213.459,72	0,0180%	
BRASIL CAPITAL	RS 9.181,18	RS 37.382.920,59	0,4072%	

Quadro 43.

**Nota 1:** Art. 14-A. O total das aplicações dos recursos do regime próprio de previdência social em fundos de investimento e carteiras administradas não pode exceder a 5% (cinco por cento) do volume total de recursos de terceiros gerido por um mesmo gestor ou por gestoras ligadas ao seu respectivo grupo econômico, assim definido pela CVM em regulamentação específica.

**Nota 2:** Para fins desse enquadramento, é aplicado o Ranking ANBIMA, atualizado bimestralmente, para o Gestores de Recursos de Terceiros.

Documento Assinado por: BRUNO DAMASCENO COSTA NOVO em 30/07/2021 13:30:34  
Documento Assinado por: ANDRE LUIS BENTES DE SOUZA em 30/07/2021 13:31:31

Documento Assinado por: CLAUDINEI SOARES em 30/07/2021 10:49:12  
Documento Assinado por: ALAN CYNARA B NASCIMENTO em 30/07/2021 10:51:04  
Documento Assinado por: ANDREZA DE SOUZA SILVA em 30/07/2021 10:55:25  
Documento Assinado por: BRUNO RENE DA SILVA BARROSO em 30/07/2021 11:48:48  
Documento Assinado por: LEONARDO A. DE S. CAVALCANTI em 30/07/2021 11:58:50

Documento assinado eletronicamente 79765/2021  
AMAZONPREV - FUNDO PREVIDENCIÁRIO DO ESTADO DO AMAZONAS  
Acesse: <http://www.portaldosegurado.am.gov.br:85/validar>  
e valide o código: NzK3NjU



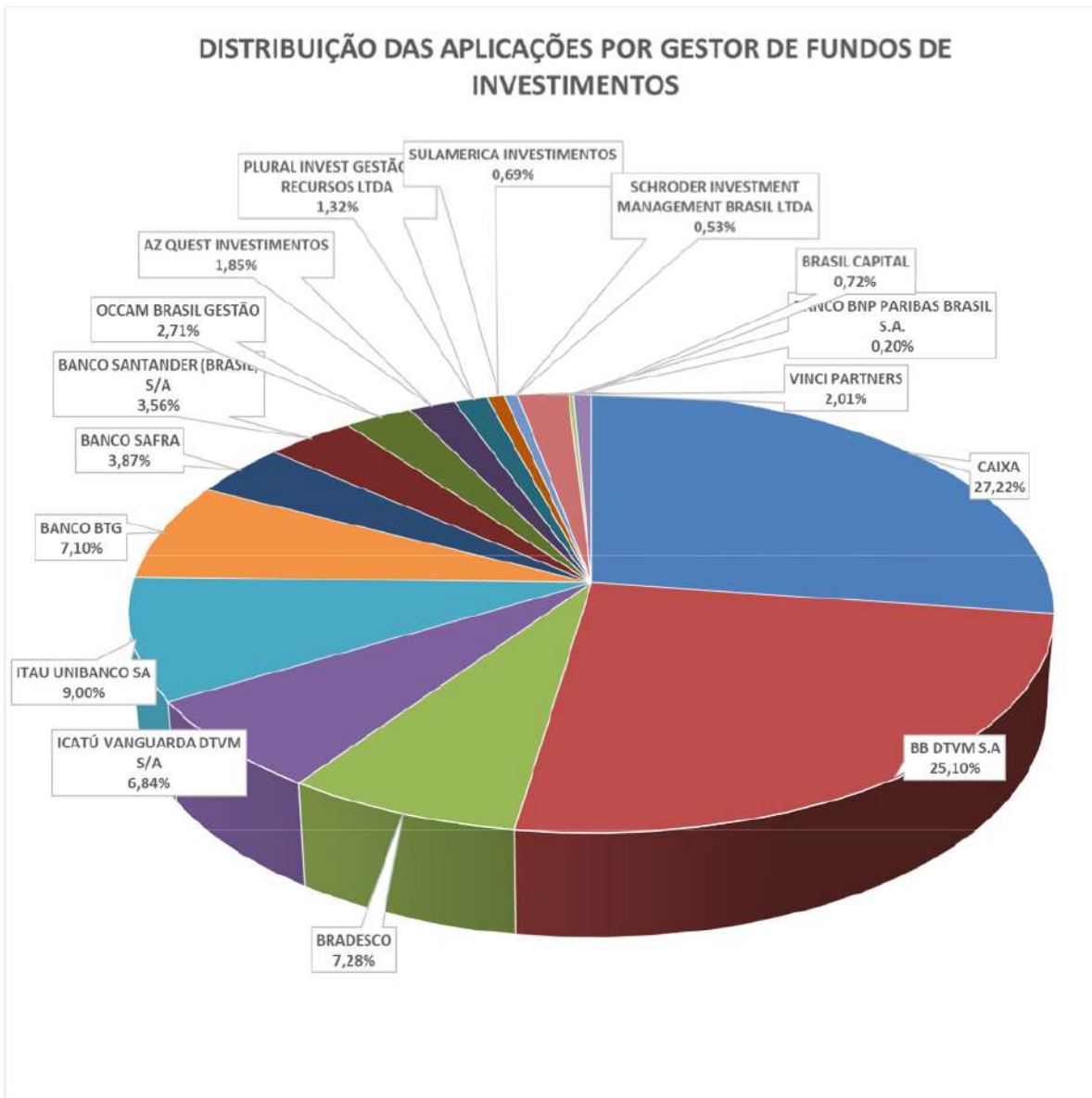


Gráfico 9.

Documento Assinado por: BRUNO DAMASCENO COSTA NOVO em 30/07/2021 13:30:34  
 Documento Assinado por: ANDRE LUIS BENTES DE SOUZA em 30/07/2021 13:31:31

Documento Assinado por: CLAUDINEI SOARES em 30/07/2021 10:49:12  
 Documento Assinado por: ALAN CYNARA B NASCIMENTO em 30/07/2021 10:51:04  
 Documento Assinado por: ANDREZA DE SOUZA SILVA em 30/07/2021 10:55:25  
 Documento Assinado por: BRUNO REINE DA SILVA BARROSO em 30/07/2021 11:48:48  
 Documento Assinado por: LEONARDO A. DE S. CAVALCANTI em 30/07/2021 11:58:50

Documento assinado eletronicamente 79765/2021  
 AMAZONPREV - FUNDO PREVIDENCIÁRIO DO ESTADO DO AMAPÁ  
 Acesso: <http://www.portalobsegurado.am.gov.br/85/validar>  
 e valide o código: NzK3VjU



12. TOTALIZAÇÃO DOS RECURSOS – AMAZONPREV

DESCRIÇÃO	SALDO	
FUNDOS DE INVESTIMENTO	R\$	5.174.221.238,54
TÍTULOS PÚBLICOS - NTN B	R\$	705.368.209,62
TÍTULOS - CVS	R\$	9.578.287,28
IMÓVEIS	R\$	61.835.325,18
VALORES EM TRÂNSITO	R\$	-
DISPONIBILIDADE FINANCEIRA	R\$	19.661.251,25
<b>TOTAL</b>	<b>R\$</b>	<b>5.970.664.311,87</b>

Quadro 44.

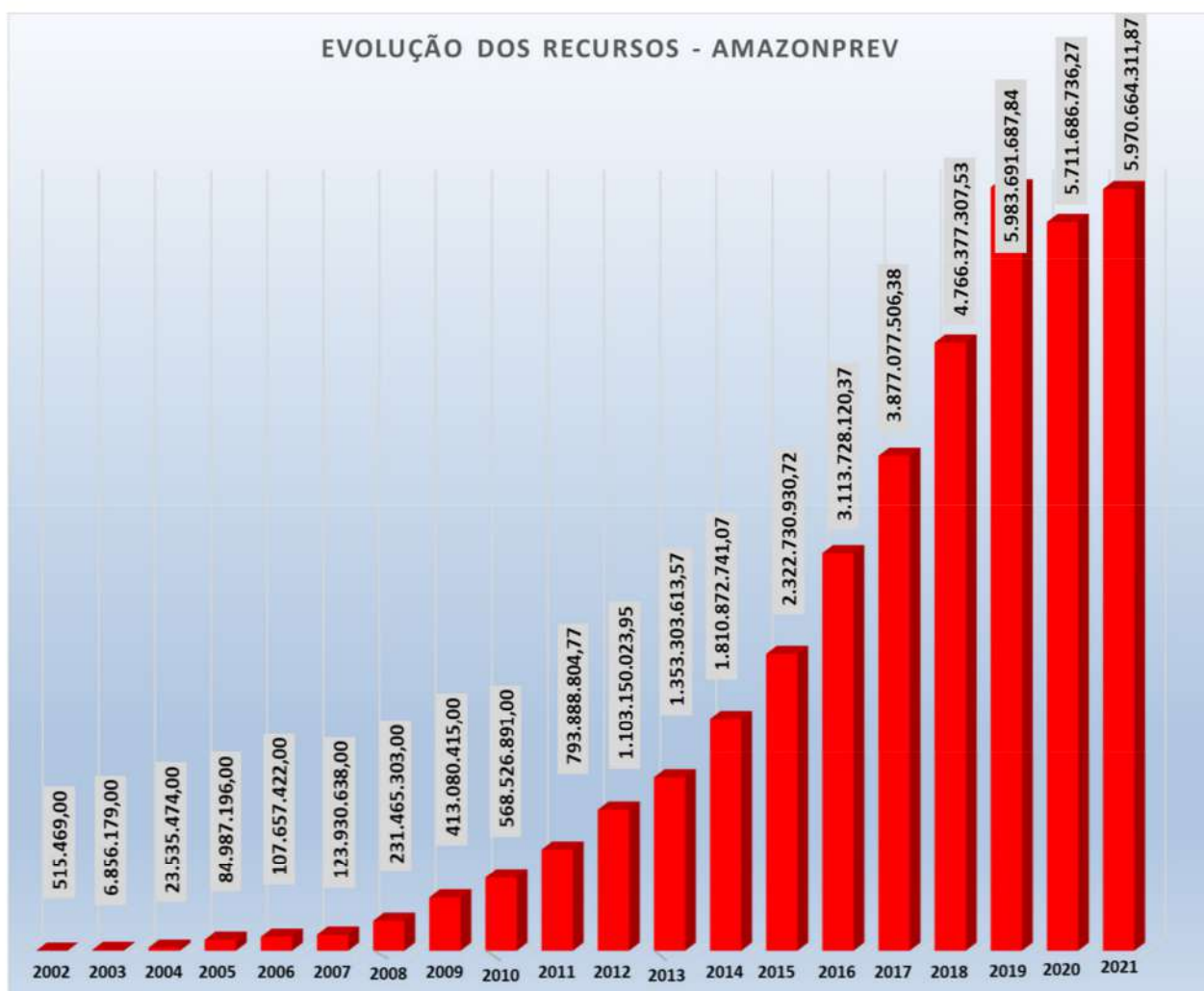


Gráfico 10.



13. PLANO DE AÇÃO MENSAL

	PLANO DE AÇÃO MENSAL	RESPONSÁVEL	PRAZO
FPREV EXECUTIVO:	a) <b>Novos Recursos:</b> Ratear entre os fundos SAFRA IMA INSTITUCIONAL FIC FI RF (30.659.168/0001-74) e ICATÚ VANG. INFLAÇÃO LONGA FI RF (10.756.541/0001-06)	GERAF / COFIN, com supervisão do COMIV	15/08/2021
	b) <b>Recursos Atuais:</b> b1. Migrar os recursos aplicados no Caixa Consumo (10.577.512/0001-79) para o fundo Caixa FIC FIA CAIXA BRASIL ACOES LIVRE QUANTITATIVO (30.068.169/0001-44) b2. Resgatar o valor de R\$ 40 milhões do fundo Icatu Vanguarda Dividendos direcionando para o fundo ARX Income Institucional FIC FIA (38.027.169/0001-08) b3. Resgatar o valor de R\$ 38 milhões do fundo OCCAM FIC FIA (11.628.883/0001-03) direcionando para o fundo VINCI SELECTION EQUITIES FIA (15.603.945/0001-75)		
FPREV ALE:	<b>Novos Recursos:</b> Direcionar para o fundo SAFRA S&P REAIS PB FIC MULTIMERCADO (21.595.829/0001-54)	GERAF / COFIN, com supervisão do COMIV	15/08/2021
FPREV MPE/PGJ:	<b>Novos Recursos:</b> Direcionar para o fundo SAFRA S&P REAIS PB FIC MULTIMERCADO (21.595.829/0001-54)	GERAF / COFIN, com supervisão do COMIV	15/08/2021
FPREV - DPE/AM	<b>Novos Recursos:</b> Direcionar para o fundo SAFRA S&P REAIS PB FIC MULTIMERCADO (21.595.829/0001-54)	GERAF / COFIN, com supervisão do COMIV	15/08/2021
FPREV - TJ/AM	<b>Novos Recursos:</b> Direcionar para o fundo SAFRA S&P REAIS PB FIC MULTIMERCADO (21.595.829/0001-54)	GERAF / COFIN, com supervisão do COMIV	15/08/2021
FPREV - TCE/AM	<b>Novos Recursos:</b> Direcionar para o fundo SAFRA S&P REAIS PB FIC MULTIMERCADO (21.595.829/0001-54)	GERAF / COFIN, com supervisão do COMIV	15/08/2021
FFIN (Executivo, ALE, TCE, TJA, MPE, DPE, FPPM)	Aplicar os recursos no fundo Bradesco Maxi Poder Público, facilitando a operacionalização dos pagamentos das folhas de inativos e pensionistas desses órgãos. Devem ser observados os limites para aplicação conforme legislação vigente.	GERAF / COFIN, com supervisão do COMIV	15/08/2021
RECURSOS COMPREV	Aplicar os recursos no fundo Bradesco Maxi Poder Público.	GERAF / COFIN, com supervisão do COMIV	15/08/2021
DISPONIBILIDADES DA TAXA DE ADMINISTRAÇÃO	Os Novos Recursos repassados pelo Poder Executivo, devem ser aplicados no fundo Maxi Poder Público, direcionando o residual, se houver, para o Fundo Caixa Gestão Estratégica. Aos valores repassados pelos demais órgãos serão mantidas as aplicações atuais. Havendo necessidade, a GERAF/COFIN pode solicitar transferência de valores da Caixa para o Bradesco.	GERAF / COFIN, com supervisão do COMIV	15/08/2021

Quadro 45.

**Nota:** O Plano de Ação Mensal refere-se às ações programadas para o próximo período conforme registro em Ata de Reunião do Comitê.

Documento Assinado por: BRUNO DAMASCENO COSTA NOVO em 30/07/2021 13:30:34  
Documento Assinado por: ANDRE LUIS BENTES DE SOUZA em 30/07/2021 13:31:31

Documento Assinado por: CLAUDINEI SOARES em 30/07/2021 10:49:12  
Documento Assinado por: ALAN CYNARA B NASCIMENTO em 30/07/2021 10:51:04  
Documento Assinado por: ANDREZA DE SOUZA SILVA em 30/07/2021 10:55:25  
Documento Assinado por: BRUNO REINE DA SILVA BARROSO em 30/07/2021 11:48:48  
Documento Assinado por: LEONARDO A. DE S. CAVALCANTI em 30/07/2021 11:58:50

Documento assinado eletronicamente 79765/2021  
AMAZONPREV - FUNDO PREVIDENCIÁRIO DO ESTADO DO AMAPÁ  
Acesse: <http://www.portaldosegurado.am.gov.br/85/validar>  
e valide o código: NzK3YJU





# RELATÓRIOS - 2021



**AMAZONPREV**  
Fundo Previdenciário do Estado do Amazonas



## *RELATÓRIO DE RISCOS FPREV - AMAZONPREV*

Documento Assinado por: BRUNO DAMASCENO COSTA NOVO em 30/07/2021 13:30:34  
Documento Assinado por: ANDRE LUIS BENTES DE SOUZA em 30/07/2021 13:31:31

Documento Assinado por: CLAUDINEI SOARES em 30/07/2021 10:49:12  
Documento Assinado por: ALAN CYNARA B NASCIMENTO em 30/07/2021 10:51:04  
Documento Assinado por: ANDREZA DE SOUZA SILVA em 30/07/2021 10:55:25  
Documento Assinado por: BRUNO RENE DA SILVA BARROSO em 30/07/2021 11:48:48  
Documento Assinado por: LEONARDO A. DE S. CAVALCANTI em 30/07/2021 11:58:50

Documento assinado eletronicamente 79765/2021  
AMAZONPREV - FUNDO PREVIDENCIÁRIO DO ESTADO DO AMAZONAS  
Acesse: <http://www.portaldosegurado.am.gov.br/85/validar>  
e valide o código: NzK3VjU



# Relatório de Investimentos – Junho/2021

050

TOTAL RENDA FIXA	RS 3.349.122.619,22
TOTAL RENDA VARIÁVEL	RS 1.894.632.442,82
TOTAL INVESTIMENTOS NO EXTERIOR	RS 550.494.822,20
TOTAL GERAL DAS APLICAÇÕES	RS 5.794.249.884,24

SEGMENTO DE APLICAÇÃO - RENDA FIXA art. 7º, inciso I, "a"	TOTAL APLICADO	Volatilidade 12M	VaR 95% 12M	MáxDrawdown 12M	12M	jun/21	2021
					RETORNO	RETORNO	RETORNO
TÍTULOS DO TN	RS 705.368.209,63						
<b>TOTAL - art. 7º, inciso I, "a"</b>	<b>RS 705.368.209,63</b>						

SEGMENTO DE APLICAÇÃO - RENDA FIXA art. 7º, inciso I, "b"	TOTAL APLICADO	Volatilidade 12M	VaR 95% 12M	MáxDrawdown 12M	12M	jun/21	2021
					RETORNO	RETORNO	RETORNO
BB Prev RF Tit Publ VII FI	RS 7.021.922,22	1,67%	0,17%	-0,71	6,18%	0,35%	2,19%
Caixa FI Brasil 2024 VI Tp RF	RS 53.486.644,54	4,99%	0,51%	-4,08	0,02%	-0,33%	-2,27%
FI Caixa Brasil Im B 5 Tp RF LP	RS 487.037.431,15	2,54%	0,26%	-1,22	5,77%	-0,15%	1,15%
Caixa FIC Brasil Gestao Estrategica RF	RS 760.968.333,78	2,32%	0,24%	-1,49	2,68%	-0,00%	0,72%
Icatu Vanguarda Inflacao Curta FI RF LP	RS 110.017.589,71	2,60%	0,27%	-1,23	5,60%	-0,15%	1,08%
Icatu Vang Inflacao Longa FI RF LP	RS 71.694.943,01	8,86%	0,92%	-7,51	8,21%	0,82%	-2,71%
Saia Im Institucional Fe FI RF	RS 38.960.470,37	6,79%	0,70%	-5,22	5,97%	0,44%	-2,01%
BB Prev RF Idka 2 FI	RS 494.006.544,54	2,32%	0,24%	-1,10	6,38%	-0,09%	1,42%
<b>TOTAL - art. 7º, inciso I, "b"</b>	<b>RS 2.023.193.879,32</b>						

SEGMENTO DE APLICAÇÃO - RENDA FIXA art. 7º, inciso IV, "a"	TOTAL APLICADO	Volatilidade 12M	VaR 95% 12M	MáxDrawdown 12M	12M	jun/21	2021
					RETORNO	RETORNO	RETORNO
BB Prev RF Alocao Ativa Fcfi	RS 478.327.234,13	2,93%	0,30%	-2,14	2,58%	0,11%	-0,68%
Bradesco Fc FI RF Alocao Dinamica	RS 48.959.686,21	3,13%	0,32%	-2,49	2,01%	0,33%	-0,80%
Bradesco Inst FICFI RF Im B 5	RS 58.850.835,88	2,71%	0,28%	-1,52	5,19%	-0,14%	0,68%
Bradesco FI RF Maxi Poder Publico	RS 3.839.020,80	0,32%	0,03%	-0,55	1,72%	0,30%	1,17%
Itau Instf Alocao Dinamica RF FICFI	RS 109.307,50	0,47%	0,05%	-0,57	1,59%	0,29%	1,01%
<b>TOTAL - art. 7º, inciso IV, "a"</b>	<b>RS 590.086.084,52</b>						

SEGMENTO DE APLICAÇÃO - RENDA FIXA art. 7º, inciso VII, "b"	TOTAL APLICADO	Volatilidade 12M	VaR 95% 12M	MáxDrawdown 12M	12M	jun/21	2021
					RETORNO	RETORNO	RETORNO
Icatu Vang FI RF Inflacao Cred Priv LP	RS 30.474.445,75	3,10%	0,32%	-1,36	8,85%	0,22%	2,43%
<b>TOTAL - art. 7º, inciso VII, "b"</b>	<b>RS 30.474.445,75</b>						

Documento Assinado por: BRUNO DAMASCENO COSTA NOVO em 30/07/2021 13:30:34  
Documento Assinado por: ANDRE LUIS BENTES DE SOUZA em 30/07/2021 13:31:31

Documento Assinado por: CLAUDINEI SOARES em 30/07/2021 10:49:12  
Documento Assinado por: ALAN CYNARA B NASCIMENTO em 30/07/2021 10:51:04  
Documento Assinado por: ANDREZA DE SOUZA SILVA em 30/07/2021 10:55:25  
Documento Assinado por: BRUNO RENE DA SILVA BARROSO em 30/07/2021 11:48:48  
Documento Assinado por: LEONARDO A. DE S. CAVALCANTI em 30/07/2021 11:58:50

Documento assinado eletronicamente 79765/2021  
AMAZONPREV - FUNDO PREVIDENCIÁRIO DO ESTADO DO AMAZONAS  
Acesse: <http://www.portaldesegurado.am.gov.br/85/validar>  
e valide o código: NzK3NjU



# Relatório de Investimentos – Junho/2021

051

SEGMENTO DE APLICAÇÃO - RENDA VARIÁVEL art. 8º, inciso I, "a"	TOTAL APLICADO	Volatilidade 12M	VaR 95% 12M	MáxDrawdown 12M	12M	jun/21	2021
					RETORNO	RETORNO	RETORNO
Brad Fc de FIA Institucional Ibrx Alpha	RS 36.286.604,37	20,01%	2,06%	-10,90	33,76%	0,67%	6,99%
<b>TOTAL - art. 8º, inciso I, "a"</b>	<b>RS 36.286.604,37</b>						

SEGMENTO DE APLICAÇÃO - RENDA VARIÁVEL art. 8º, inciso II, "a"	TOTAL APLICADO	Volatilidade 12M	VaR 95% 12M	MáxDrawdown 12M	12M	jun/21	2021
					RETORNO	RETORNO	RETORNO
BB Acoes Valor Fc FIA	RS 134.759.990,05	20,60%	2,12%	-15,12	35,20%	-0,77%	4,52%
Bradesco FIA Mid Small Caps	RS 192.669.862,29	20,00%	2,06%	-10,66	31,95%	0,89%	13,54%
BTG Pactual Absoluto Inst FIC FIA	RS 350.645.138,37	20,40%	2,11%	-9,04	22,94%	1,29%	4,47%
Caixa FIA Consumo	RS 57.660.335,15	21,80%	2,25%	-10,65	15,13%	0,52%	2,70%
Icatu Vanguarda Dividendos FIA	RS 141.475.860,39	18,45%	1,90%	-13,55	16,97%	-0,63%	3,27%
Itau Acoes Dinâmics Fc	RS 193.329.777,63	18,94%	1,95%	-8,11	37,29%	-0,21%	12,22%
Itau Rpi Acoes Ibovespa Ativo FICFI	RS 43.379.484,68	19,59%	2,02%	-10,50	29,92%	0,58%	6,06%
Itau Institucional Acoes Phoenix Fc	RS -	22,32%	2,30%	-18,95	21,16%	1,46%	9,96%
Itau Small Cap Master FIA	RS 132.579.095,03	20,57%	2,12%	-9,56	45,63%	1,36%	15,64%
Sant Selecao Cresc Senior Acoes Fc FI	RS 15.929,19	20,37%	2,10%	-12,22	24,87%	1,03%	2,61%
Santander FI Ibovespa Ativo Instit Acoes	RS -	20,55%	2,12%	-11,97	27,13%	0,58%	5,10%
Sant Selecao Crescimento Acoes Fc FI	RS 50.118.024,34	20,37%	2,10%	-12,23	24,92%	1,03%	2,65%
Az Quest Small Mid Caps Inst Fc de FIA	RS 95.977.480,58	20,61%	2,13%	-12,63	37,45%	1,62%	13,30%
Occam Fc de FIA	RS 140.414.242,48	20,98%	2,16%	-12,30	30,15%	-0,48%	4,62%
Sul America Equities FIA	RS 35.530.813,06	19,94%	2,06%	-14,89	23,60%	1,40%	5,56%
BTG Pactual Dividendos FIC FIA	RS 10.095.244,17	19,43%	2,01%	-12,07	17,95%	-0,04%	2,94%
Vinci Mosaico Institucional FIA	RS 93.450.092,45	19,19%	1,98%	-10,27	28,60%	-0,43%	5,24%
Vinci Selection Equities FIA	RS 10.805.858,17	17,86%	1,84%	-10,60	27,86%	0,81%	6,60%
Brasil Capital Master 30 II FIA	RS 37.382.920,59	20,32%	2,10%	-9,05	32,02%	2,58%	5,05%
BNP Paribas Master Acoes FI	RS 10.213.459,72						
<b>TOTAL - art. 8º, inciso II, "a"</b>	<b>RS 1.730.503.608,34</b>						

SEGMENTO DE APLICAÇÃO - RENDA VARIÁVEL art. 8º, inciso III	TOTAL APLICADO	Volatilidade 12M	VaR 95% 12M	MáxDrawdown 12M	12M	jun/21	2021
					RETORNO	RETORNO	RETORNO
Saia S P Reais Pb FI Muñ	RS 25.083.798,67	14,87%	1,54%	-9,70	38,51%	2,69%	15,79%
Itau Private Mult S&P500 Brl Fc	RS 96.084.448,40	15,04%	1,55%	-9,74	39,42%	2,68%	16,13%
<b>TOTAL - art. 8º, inciso III</b>	<b>RS 121.168.247,07</b>						

SEGMENTO DE APLICAÇÃO - RENDA VARIÁVEL art. 8º, inciso IV, "a"	TOTAL APLICADO	Volatilidade 12M	VaR 95% 12M	MáxDrawdown 12M	12M	jun/21	2021
					RETORNO	RETORNO	RETORNO
BTG Pactual Economia Real FIP	RS 6.673.983,04						
<b>TOTAL - art. 8º, inciso IV, "a"</b>	<b>RS 6.673.983,04</b>						

SEGMENTO DE APLICAÇÃO - INVESTIMENTO NO EXTERIOR art 9º - A - II - Sufixo Investimento no Exterior	TOTAL APLICADO	Volatilidade 12M	VaR 95% 12M	MáxDrawdown 12M	12M	jun/21	2021
					RETORNO	RETORNO	RETORNO
BB Mult Global Select Equity Ie FI	RS 48.033.137,01	21,39%	2,22%	-8,48	32,60%	-4,61%	9,16%
Santander Global Equities Dólar Master Mult Ie FI	RS 133.940.637,57	19,28%	1,99%	-8,91	27,97%	-2,82%	7,38%
Schroder Sust Acoes Glob Fc FIA Ie	RS 27.425.874,78			-8,49		-3,72%	9,31%
Genial Ms Us Growth Fc FIA Ie	RS 34.609.268,58			-10,83		8,38%	5,87%
Genial Ms Global Brands Fc FIA Ie	RS 33.716.359,34			-8,60		-2,04%	0,39%
<b>TOTAL - art 9º - A - II - Sufixo Investimento no Exterior</b>	<b>RS 277.725.277,28</b>						

SEGMENTO DE APLICAÇÃO - INVESTIMENTO NO EXTERIOR TOTAL art 9º - A - III - BDR Nivel I	TOTAL APLICADO	Volatilidade 12M	VaR 95% 12M	MáxDrawdown 12M	12M	jun/21	2021
					RETORNO	RETORNO	RETORNO
BB Acoes Esg FIA - Bdr Nivel I	RS 136.629.325,85	21,13%	2,18%	-12,65	24,31%	-2,25%	8,51%
Saia Consumo Americano FIA Bdr Nivel I	RS 136.140.219,07	21,09%	2,18%	-11,99	29,16%	-0,21%	10,51%
<b>TOTAL - TOTAL art 9º - A - III - BDR Nivel I</b>	<b>RS 272.769.544,92</b>						

## Quadro 1.

**Fonte:** Econômica, base Extratos de Posição Mensal dos Investimentos – FPREV Amazonprev.

**Nota 1:** VOLATILIDADE: Volatilidade é o nome que se dá ao Desvio Padrão dos retornos de um ativo. Dessa forma, a Volatilidade mede o quanto os retornos diários se afastam do retorno médio do período analisado. Assim sendo, uma Volatilidade alta representa maior risco, visto que os preços do ativo tendem a se afastar mais de seu valor médio.

**Nota 2:** VALUE at RISK (95%): Sintetiza a maior perda esperada para a Carteira no intervalo de um dia. Seu cálculo baseia-se na média e no desvio padrão dos retornos diários da Carteira, e supõe que estes seguem uma distribuição normal.

Documento Assinado por: BRUNO DAMASCENO COSTA NOVO em 30/07/2021 13:30:34  
Documento Assinado por: ANDRE LUIS BENTES DE SOUZA em 30/07/2021 13:31:31

Documento Assinado por: CLAUDINEI SOARES em 30/07/2021 10:49:12  
Documento Assinado por: ALAN CYNARA B NASCIMENTO em 30/07/2021 10:51:04  
Documento Assinado por: ANDREZA DE SOUZA SILVA em 30/07/2021 10:55:25  
Documento Assinado por: BRUNO RENE DA SILVA BARROSO em 30/07/2021 11:48:48  
Documento Assinado por: LEONARDO A. DE S. CAVALCANTI em 30/07/2021 11:58:50

Documento assinado eletronicamente 79765/2021  
AMAZONPREV - FUNDO PREVIDENCIÁRIO DO ESTADO DO AMAZONAS  
Acesse: <http://www.portaldossegurado.am.gov.br/85/validar>  
e valide o código: NzK3WJ



Dado o Desempenho da Carteira nos últimos 12 meses, estima-se com 95% de confiança que, se houver uma perda de um dia para o outro, o prejuízo médio da carteira será de 4,63%.

**Nota 3: DRAWDOWN:** Auxilia a determinar o risco de um investimento ao medir seu declínio desde o valor máximo alcançado pelo ativo, até o valor mínimo atingido em determinado período de tempo. Para determinar o percentual de queda, o Draw-Down é medido desde que a desvalorização começa até se atingir um novo ponto de máximo, garantindo, dessa forma, que a mínima da série representa a maior queda ocorrida no período. Quanto mais negativo o número, maior a perda ocorrida e, conseqüentemente, maior o risco do ativo. Já um Draw-Down igual a zero, indica que não houve desvalorização do ativo ao longo do período avaliado.

**Nota 4: ÍNDICE SHARPE:** Quantifica a relação entre a Volatilidade da Carteira e seu retorno excedente a um ativo livre de risco, nesse caso, o CDI. Assim, esse indicador aponta o percentual de rentabilidade que a Carteira teve acima do CDI devido à sua maior exposição ao risco. Logo, quanto maior o Sharpe, melhor o desempenho da Carteira, enquanto valores negativos significam que o CDI superou a rentabilidade da Carteira no período. Sua função é mensurar a relação risco x retorno de uma aplicação, de modo que seu valor representa quanto você ganha em termos percentuais para cada 1,00% de risco assumido acima do CDI. Valores acima de 0,5 costumam ser adequados.

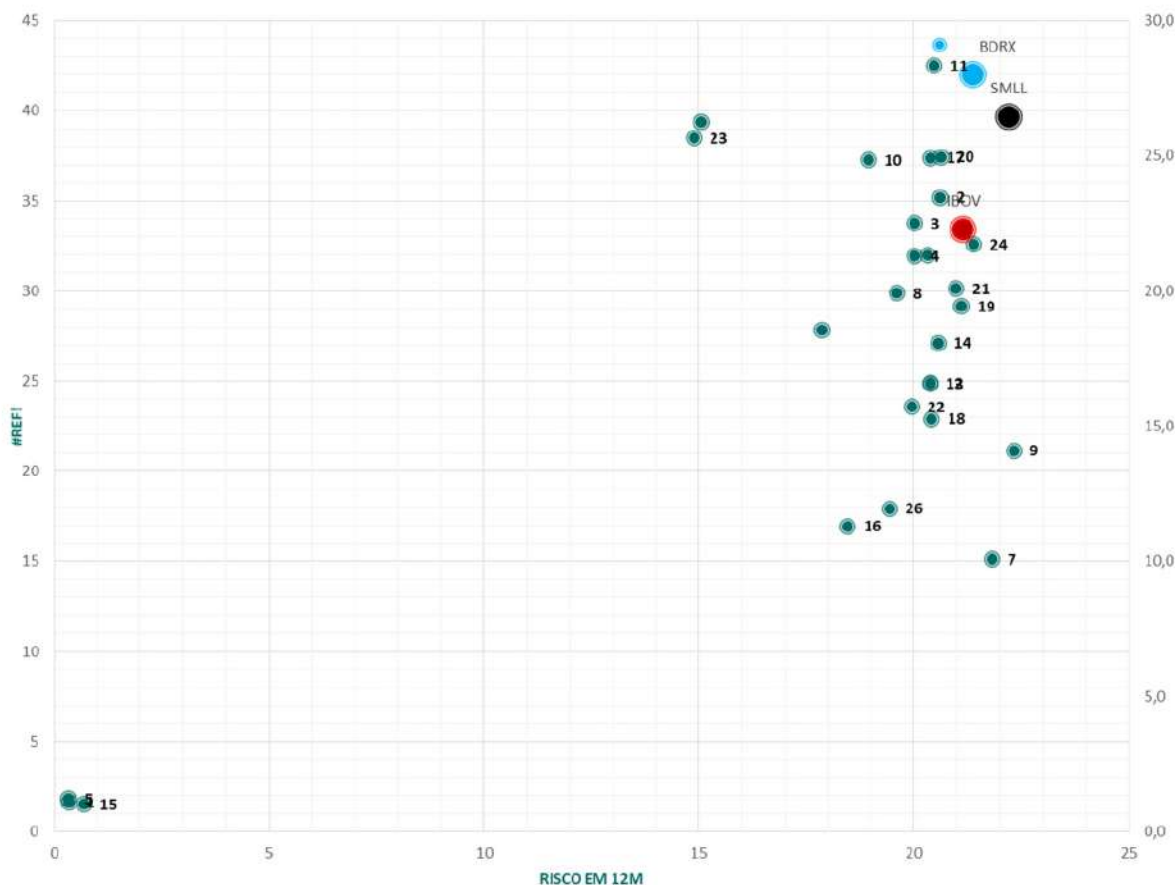


Gráfico 1: Análise Risco x Retorno (12 M)

Documento Assinado por: BRUNO DAMASCENO COSTA NOVO em 30/07/2021 13:30:34  
 Documento Assinado por: ANDRE LUIS BENTES DE SOUZA em 30/07/2021 13:31:31

Documento Assinado por: CLAUDINEI SOARES em 30/07/2021 10:49:12  
 Documento Assinado por: ALAN CYNARA B NASCIMENTO em 30/07/2021 10:51:04  
 Documento Assinado por: ANDREZA DE SOUZA SILVA em 30/07/2021 10:55:25  
 Documento Assinado por: BRUNO REINE DA SILVA BARROSO em 30/07/2021 11:48:48  
 Documento Assinado por: LEONARDO A. DE S. CAVALCANTI em 30/07/2021 11:58:50

Documento assinado eletronicamente 79765/2021  
 AMAZONPREV - FUNDO PREVIDENCIÁRIO DO ESTADO DO AMAPÁ  
 Acesso: <http://www.portalobsegurado.am.gov.br/85/validar>  
 e valide o código: NzK3VjU



# Relatório de Investimentos – Junho/2021

053

Nº	art.	Fundos	Código	Retorno	Volatilidade	Prazo conversão resgate	Prazo pgto resgate
1	-	BB Prev RF Irf M1 Tit Publ Fc	239003 BranNa>	1,65	0,35	D+000	D+000
2	art. 8º, inciso II, "a"	BB Acoes Valor Fc FIA	458236 BranNa>	35,20	20,60	D+030	D+032
3	art. 8º, inciso I, "a"	Brad Fc de FIA Institucional Ibrx Alpha	326712 BranNa>	33,76	20,01	D+000	D+002
4	art. 8º, inciso II, "a"	Bradesco FIAMid Small Caps	131679 BranNa>	31,95	20,00	D+001	D+003
5	-	FI Caixa Brasil Irf M 1 Tp RF	248975 BranNa>	1,82	0,33	D+000	D+000
6	-	Caixa FI Brasil 2020 V Tp RF	401854 BranNa>			D+000	D+000
7	art. 8º, inciso II, "a"	Caixa FIA Consumo	302198 BranNa>	15,13	21,80	D+001	D+003
8	art. 8º, inciso II, "a"	Itau Rpi Acoes Ibovespa Ativo FICFI	208507 BranNa>	29,92	19,59	D+002	D+002
9	art. 8º, inciso II, "a"	Itau Institucional Acoes Phoenix Fc	424838 BranNa>	21,16	22,32	D+021	D+023
10	art. 8º, inciso II, "a"	Itau Acoes Dunamis Fc	423701 BranNa>	37,29	18,94	D+021	D+023
11	-	Small Cap Valuation Fc Acoes	025127 BranNa>	42,53	20,46	D+001	D+002
12	art. 8º, inciso II, "a"	Sant Selecao Crescimento Acoes Fc FI	464066 BranNa>	24,92	20,37	D+027	D+029
13	art. 8º, inciso II, "a"	Sant Selecao Cresc Senior Acoes Fc FI	053872 BranNa>	24,87	20,37	D+001	D+003
14	art. 8º, inciso II, "a"	Santander FI Ibovespa Ativo Instit Acoes	055840 BranNa>	27,13	20,55	D+001	D+003
15	-	Santander RF Ativo Fc FI	440264 BranNa>	1,52	0,68	D+000	D+001
16	art. 8º, inciso II, "a"	Icatu Vanguarda Dividendos HIA	173126 BranNa>	16,97	18,45	D+001	D+003
17	-	Icatu Vanguarda Acoes Ibx FI	127558 BranNa>	37,41	20,38	D+001	D+003
18	art. 8º, inciso II, "a"	BTG Pa ctual Absoluto Inst FIC FIA	252311 BranNa>	22,94	20,40	D+001	D+032
19	art 9º - A - III - BDR Nivel I	Safra Consumo Americano FIA Bdr Nivel I	359130 BranNa>	29,16	21,09	D+001	D+004
20	art. 8º, inciso II, "a"	Az Quest Small Mid Caps Inst Fc de FIA	520772 BranNa>	37,45	20,61	D+027	D+029
21	art. 8º, inciso II, "a"	Occam Fc de FIA	378100 BranNa>	30,15	20,98	D+001	D+003
22	art. 8º, inciso II, "a"	Sul America Equities FIA	255173 BranNa>	23,60	19,94	D+001	D+003
23	art. 8º, inciso III	Safra S P Reais Pb FI Mult	401447 BranNa>	38,51	14,87	D+001	D+002
24	art 9º - A - II - Sufixo Investimento no Exterior	BB Mult Global Select Equity Ie FI	349208 BranNa>	32,60	21,39	D+001	D+005
25	art. 8º, inciso IV, "a"	BTG Pa ctual Economia Real FIP	249688 BranNa>			D+000	D+000
26	art. 8º, inciso II, "a"	BTG Pa ctual Dividendos FIC FIA	206032 BranNa>	17,95	19,43	D+001	D+003
27	art 9º - A - II - Sufixo Investimento no Exterior	Schroder Sust Acoes Glob Fc FIA Ie	549049 BranNa>			D+001	D+004
28	art 9º - A - II - Sufixo Investimento no Exterior	Genial Ms Us Growth Fc FIA Ie	559024 BranNa>			D+001	D+006
29	art 9º - A - II - Sufixo Investimento no Exterior	Genial Ms Global Brands Fc FIA Ie	557862 BranNa>			D+001	D+006
30	art. 8º, inciso II, "a"	Vinci Selection Equities FIA	320196 BranNa>	27,86	17,86	D+060	D+062
31	art. 8º, inciso II, "a"	Brasil Capital Master 30 II FIA	564680 BranNa>	32,02	20,32	D+000	D+002
32	art. 8º, inciso II, "a"	BNP Paribas Master Acoes FI	318256 BranNa>			D+000	D+003
33	art. 8º, inciso III	Itau Private Mult S&P500 Brl Fc	433756 BranNa>	39,42	15,04	D+000	D+001

Quadro 2. Legenda Gráfico 1.

Documento Assinado por: BRUNO DAMASCENO COSTA NOVO em 30/07/2021 13:30:34  
Documento Assinado por: ANDRE LUIS BENTES DE SOUZA em 30/07/2021 13:31:31

Documento Assinado por: CLAUDINEI SOARES em 30/07/2021 10:49:12  
Documento Assinado por: ALAN CYNARA B NASCIMENTO em 30/07/2021 10:51:04  
Documento Assinado por: ANDREZA DE SOUZA SILVA em 30/07/2021 10:55:25  
Documento Assinado por: BRUNO REINE DA SILVA BARROSO em 30/07/2021 11:48:48  
Documento Assinado por: LEONARDO A. DE S. CAVALCANTI em 30/07/2021 11:58:50

Documento assinado eletronicamente 79765/2021  
AMAZONPREV - FUNDO PREVIDENCIÁRIO DO ESTADO DO AMAPÁ  
Acesse: <http://www.portalobsegurado.am.gov.br/85/validar>  
e valide o código: NzK3YJU





## PARECER DO COMITÊ DE INVESTIMENTOS

O Comitê de Investimentos da Fundação Amazonprev – Fundo Previdenciário do Estado do Amazonas, reunido ordinariamente no dia 15 de junho de 2021, apresenta o Relatório de Investimentos, com base no mês de maio/2021, com o acompanhamento da Rentabilidade e Risco das diversas modalidades de operações realizadas nas aplicações dos recursos do RPPS.

O Relatório da Carteira da Amazonprev reflete os resultados sobre as decisões de investimentos e alocações deliberadas no período, com base em análise de Cenário Econômico e Estratégia de Alocação proposta pelo Comitê de Investimentos devidamente alinhada aos termos da Política de Investimentos aprovada para o exercício atual.

Todas as operações efetuadas, são acompanhadas pelo Controles Internos, e aprovadas pela Diretoria, com base nas Atas de Reunião do Comitê de Investimentos da Fundação Amazonprev.

Manaus – AM, 17 de maio de 2021.

**Alan Nascimento**  
Coordenador

**Bruno Costa Novo**  
Secretário

**Bruno Barroso**  
Membro

**Leonardo Cavalcanti**  
Membro

**Andreza de Souza Silva**  
Membro

**Claudinei Soares**  
Membro

**André Luiz Bentes**  
Membro

**Marcos Souza**  
Membro

Documento Assinado por: BRUNO DAMASCENO COSTA NOVO em 30/07/2021 13:30:34  
Documento Assinado por: ANDRE LUIZ BENTES DE SOUZA em 30/07/2021 13:31:31

Documento Assinado por: CLAUDINEI SOARES em 30/07/2021 10:49:12  
Documento Assinado por: ALAN CYNARA B NASCIMENTO em 30/07/2021 10:51:04  
Documento Assinado por: ANDREZA DE SOUZA SILVA em 30/07/2021 10:55:25  
Documento Assinado por: BRUNO RENE DA SILVA BARROSO em 30/07/2021 11:48:48  
Documento Assinado por: LEONARDO A. DE S. CAVALCANTI em 30/07/2021 11:58:50

Documento assinado eletronicamente 79765/2021  
AMAZONPREV - FUNDO PREVIDENCIÁRIO DO ESTADO DO AMAZONAS  
Acesse: <http://www.portalobsegurado.am.gov.br/85/validar>  
e valide o código: NzK3YjU

