

Relatório de Investimentos – junho/2025

Processo: **2025.A.05240**

Destino: **DIRAF / PRESI**

Assunto: **Relatório de Investimentos – Junho/2025**

Data: **14/07/2025**

RELATÓRIO N.º. 023/2025 – COMIV

Senhores Diretores,

O Comitê de Investimentos apresenta o Relatório de Investimentos referente ao mês de **junho/2025**, destacando:

- 1) Cenário econômico externo e interno, **fornecido pela LDB CONSULTORIA**, resumindo os principais acontecimentos que influenciaram nos resultados verificados nesse mês (**em anexo**);
- 2) Recursos do Fundo Previdenciário – FPREV – Poder Executivo, apresentando os saldos e **performance** dos Fundos de Investimentos, evolução dos saldos dos Fundos de Investimentos, imóveis e CVS, comparativo da rentabilidade com a Meta Atuarial, Evolução e variação dos recursos do FPREV Executivo (páginas 03 a 09);
- 3) Recursos do Fundo Previdenciário – FPREV – Assembleia Legislativa do Estado do Amazonas – ALE/FPREV (páginas 10 a 12);
- 4) Recursos do Fundo Previdenciário – FPREV - Ministério Público Estadual/– MPE-PGJ/FPREV (páginas 13 a 15);
- 5) Recursos do Fundo Previdenciário – FPREV - Defensoria Pública Estadual – DPE/FPREV - (páginas 16 a 17);
- 6) Recursos do Fundo Previdenciário – FPREV – Tribunal de Justiça – TJ/FPREV - (páginas 18 a 20)
- 7) Recursos do Fundo Previdenciário – FPREV – Tribunal de Contas do Amazonas – TCE/FPREV - (páginas 21 a 23);
- 8) Rentabilidade do Fundo Previdenciário - Consolidado – FPREV (páginas 24 a 25);
- 9) Resumo – Análise de Risco – (página 25);
- 10) Disponibilidades do Fundo Financeiro – (páginas 26 a 27);
- 11) Disponibilidades da Taxa de Administração - (página 27);
- 12) Enquadramento das Aplicações Financeiras - (páginas 28 a 36);
- 13) Total dos Recursos e Evolução Histórica dos Recursos da Amazonprev (página 37);
- 14) Plano de Ação Mensal: Estratégia mensal para Alocação de Recursos (página 38);
- 15) Parecer do Comitê de Investimentos (página 39 a 40).



Relatório de Investimentos – junho/2025

2. RECURSOS DO FUNDO PREVIDENCIÁRIO – FPREV EXECUTIVO

2.1. SALDOS E PERFORMANCE RENDA FIXA

FUNDO DE INVESTIMENTO - SEGMENTO DE RENDA FIXA	SALDOS		VALORIZAÇÃO (%)					
	30/05/2025	30/06/2025	abr/25	mai/25	jun/25	TRIMESTRE	2025	ÚLTIMOS 12 MESES
XP-TREND PÓS-FIXADO FIC FIRF SIMPLES	R\$ 13.247.228,31	R\$ 13.391.158,05	1,0217	1,1422	1,0865	3,2857	6,4006	12,1102
TOTAL art. 7º, inciso I, "b"	R\$ 13.247.228,31	R\$ 13.391.158,05						
BRDESCO FI REFERENCIADO DI PREMIUM	R\$ 1.148.364.855,97	R\$ 1.172.382.500,18	1,0500	1,1500	1,1100	3,3466	6,5414	12,4144
SANTANDER INSTIT PREMIUM RF REF DI	R\$ -	R\$ 21.826.257,40	-	-	1,1600	1,1600	1,1600	N/C
CAIXA FI BRASIL REFERENCIADO DI LP	R\$ 80.247.800,84	R\$ 116.333.363,98	1,0531	1,1492	1,1024	3,3412	6,5373	12,2654
ITAU RENDA FIXA REFERENCIADO DI FI	R\$ 104.435.186,21	R\$ 140.787.250,70	-	1,1500	1,1100	2,2728	N/C	N/C
BB PREVID REFERENCIADO PERFIL	R\$ 433.113.486,34	R\$ 473.104.578,95	1,0352	1,1496	1,1029	3,3238	6,5310	N/C
SAFRA DI MASTER RF REFERENCIADO LP	R\$ 87.471.990,58	R\$ 123.615.020,15	1,0400	1,1400	1,0900	3,3057	6,4465	12,1030
TOTAL art. 7º, inciso III, "a"	R\$ 1.853.633.319,94	R\$ 2.048.048.971,36						
ITAU HIGH GRADE RF DP FIC FI	R\$ 64.447.000,23	R\$ 65.167.224,63	1,0800	1,1600	1,1200	3,3978	6,5203	12,5705
BTG PACTUAL CRED CORP FIC FI RF CP	R\$ 95.824.348,65	R\$ 96.865.016,86	1,2100	1,2238	1,0900	3,5653	7,1372	13,1207
PORTO SEGURO FI REFER DI CRED PRIV	R\$ 104.892.473,99	R\$ 106.081.601,99	1,0579	1,1674	1,1337	3,3967	6,6552	12,5061
BNP PARIBAS MATCH DI FI RF REF CP	R\$ 44.239.016,51	R\$ 44.728.506,42	1,0559	1,1543	1,1065	3,2038	5,2902	11,0171
INTER CORPORATE FIRF CRED PRIV	R\$ 42.889.264,61	R\$ 43.362.885,88	1,0660	1,1577	1,1043	3,3650	6,4905	12,2841
SAFRA EXTRA BANCOS FIC RF CRED PR	R\$ 97.547.997,73	R\$ 98.615.216,21	1,0600	1,1400	1,0900	3,3262	6,4149	12,3255
BRDESCO FIC FI RF CP LP PERF INSTITUCIONAL	R\$ -	R\$ 22.519.941,70	-	-	0,5480	0,5480	0,5480	N/C
TOTAL art 7º, inciso V, "b"	R\$ 449.840.101,72	R\$ 477.340.393,69						
TOTAL RENDA FIXA	R\$ 2.316.720.649,97	R\$ 2.538.780.523,10						

Quadro 1.

Nota 1: Os percentuais de rentabilidade registrados acima são obtidos pela variação do valor das cotas de cada fundo de investimento, de acordo com o extrato bancário. Essas variações não consideram as movimentações financeiras (aplicação e resgate) no período.

Nota 2: As movimentações propostas nas Atas 221 e 222 foram efetuadas a partir do mês de junho/2025, decorrentes da mudança na Diretoria da Fundação, havendo necessidade de atualização de cadastro junto às instituições financeiras;

Nota 3: Foram efetuadas duas novas aplicações nos Fundos Bradesco FIC FI RF CP Performance Institucional e Santander Institucional Premium RF REF DI, com base na Ata nº. 222 e 223/25, de 15/04/2025 e 15/05/25, ambas aprovadas pela diretoria em 13/05/25 e 12/06/25, em Despacho da DIRAF.



Relatório de Investimentos – junho/2025

2.2 SALDOS E PERFORMANCE RENDA VARIÁVEL

FUNDO DE INVESTIMENTO - SEGMENTO DE RENDA VARIÁVEL	SALDOS		VALORIZAÇÃO (%)					
	30/05/2025	30/06/2025	abr/25	mai/25	jun/25	TRIMESTRE	2025	ÚLTIMOS 12 MESES
TARPON GT INSTITUCIONAL I FIC FIA	R\$ 64.610.137,38	R\$ 65.646.493,79	7,4858	0,3274	1,6040	9,5674	25,9976	28,9931
GUEPARDO INSTITUCIONAL FIC FIA	R\$ 153.034.877,94	R\$ 107.128.448,12	7,4782	1,1080	3,3800	12,3421	11,7088	9,7536
BB PREVID AÇÕES VALOR FIC FIA	R\$ 60.485.255,32	R\$ 35.707.295,02	4,7546	2,8116	0,0458	7,7492	9,0461	4,6048
TARPON ATLANTICUS FIC FIA	R\$ 88.483.494,47	R\$ 89.997.055,74	24,3723	14,1269	1,7106	44,3703	101,3257	N/C
TARPON GT INSTITUCIONAL FI	R\$ 62.712.905,37	R\$ 63.711.547,01	7,4331	0,3467	1,5924	9,5223	26,4365	29,2748
BRASIL CAPITAL RP INSTIT FIC AÇÕES	R\$ 30.137.473,68	R\$ 30.041.746,32	10,0800	3,8700	(0,3200)	13,9742	24,2918	5,3668
CONSTANCIA FUNDAMENTO FIA	R\$ 1.230.150,00	R\$ 1.229.628,97	6,6600	0,5100	(0,0424)	14,0650	14,4516	13,9700
VINCI MOSAICO INSTTUCIONAL FIA	R\$ 100.545.872,91	R\$ 86.324.253,78	5,9500	4,0700	0,7400	11,0781	19,3148	10,1211
VINCI SELECTION EQUITIES FIA	R\$ 41.775.430,37	R\$ 27.122.808,69	5,2100	2,7000	1,2700	9,4229	16,0109	11,0998
OCCAM FIC FIA	R\$ 104.301.283,61	R\$ 105.266.597,68	3,1900	1,6100	0,9300	5,8265	12,3480	9,7420
BB AÇÕES SELEÇÃO FATOR FIC FI	R\$ 43.998.132,21	R\$ 43.739.350,91	4,5479	1,9148	(0,5881)	5,9232	6,1647	2,3888
CAIXA FIC FIA BRASIL AÇÕES LIVRE QUANT	R\$ 16.896.943,73	R\$ 7.050.584,29	7,6445	6,8270	2,2279	17,5553	19,7095	17,9388
CLARITAS VALOR FEEDER FIC FIA	R\$ 17.057.002,42	R\$ 17.330.299,46	7,7400	4,9000	1,6000	14,8276	24,3834	11,9184
ICATÚ VANGUARDA DIVIDENDOS FIA	R\$ 67.598.171,03	R\$ 68.863.614,52	2,2200	1,9300	1,8700	6,1413	12,6844	9,9288
TRIGONO DELPHOS INCOME INST FIC FIA	R\$ 27.061.637,92	R\$ 25.871.630,97	5,5700	(1,1100)	(4,4000)	(0,1953)	(6,0368)	(13,9427)
ARX INCOME INSTITUCIONAL FIC FIA	R\$ 15.782.890,17	R\$ 16.138.704,38	7,9400	3,4056	2,2500	14,1274	23,2105	20,3905
AZ QUEST SMALL MID INST. FIC FIA	R\$ 39.135.705,77	R\$ 40.052.732,34	8,2290	5,0513	2,3432	16,4457	23,0246	26,7962
BRADERCO FIA MID SMALL CAPS	R\$ 44.671.246,74	R\$ 45.374.205,95	10,8900	5,1800	1,5700	18,4653	26,6125	6,8849
ITAU SMALL CAPS VALUATION	R\$ 58.019.749,10	R\$ 58.460.372,24	9,1400	5,9800	0,7600	16,5456	25,3398	11,8056
TRIGONO FLAGSHIP INST FIC FIA	R\$ 16.893.801,25	R\$ 16.239.160,60	5,2000	(1,4600)	(3,8800)	(0,3581)	(7,4897)	N/C
DAYCOVAL IBOVESPA ATIVO FI AÇÕES	R\$ 7.271.674,25	R\$ 7.370.944,28	3,5600	1,1286	1,3652	6,1585	13,2645	10,5668
BTG ABSOLUTO FIQ FIA	R\$ 93.765.483,44	R\$ 70.353.768,66	9,9300	8,4400	1,8800	21,4492	19,4436	5,3338
TOTAL art. 8º, inciso I - RENDA VARIÁVEL	R\$ 1.155.469.319,08	R\$ 1.029.021.243,72						
BB AÇÕES GLOBAIS ESG FIA - BDR NÍVEL I	R\$ 93.038.745,80	R\$ 92.984.948,17	(0,3541)	6,7540	(0,0578)	6,3145	(10,5622)	7,0025
SAFRA CONSUMO AMERICANO BDR	R\$ 42.310.366,01	R\$ 42.642.341,98	(0,0200)	8,2600	0,7800	9,0826	(7,8134)	9,8447
ITAU BDR NÍVEL I AÇÕES FIC	R\$ 48.132.443,93	R\$ 48.056.085,08	(3,7400)	2,7300	(0,1600)	(1,2703)	(8,6222)	8,7620
TOTAL art 8º - III - BDR Nível I	R\$ 183.481.555,74	R\$ 183.683.375,23						
TOTAL INVESTIMENTOS - RENDA VARIÁVEL	R\$ 1.338.950.874,82	R\$ 1.212.704.618,95						

Quadro 2.

Nota 1: Os percentuais de rentabilidade registrados acima são obtidos pela variação do valor das cotas de cada fundo de investimento. Essas variações não consideram as movimentações financeiras (aplicação e resgate) no período.

Nota 2: Foram realizados os resgates nos fundos: R\$ 10 milhões no Fundo Bradesco FIA SMALL CAPS, R\$ 25 milhões do Fundo BTG Pactual Absoluto, R\$ 15 milhões do Fundo do Fundo Vinci Mosaico, R\$ 50 milhões do Fundo Gueparado, R\$ 25 milhões do Fundo BB Ações Valor, R\$ 10 milhões do Fundo CEF Ações Livre. Esses recursos foram destinados aos fundos DI dos Bancos Bradesco, Itaú, CEF, Safra e Banco do Brasil. As movimentações neste segmento tiveram como base a Ata de reunião do COMIV nº. 222, aprovado em despacho da Diretoria datado de 15/05/2025.

2.3 SALDOS E PERFORMANCE - INVESTIMENTOS NO EXTERIOR

SEGMENTO DE APLICAÇÃO - INVESTIMENTO NO EXTERIOR	SALDOS		VALORIZAÇÃO (%)					
	30/05/2025	30/06/2025	abr/25	mai/25	jun/25	TRIMESTRE	2025	ÚLTIMOS 12 MESES
GENIAL MS GLOBAL BRANDS FIC FIA	R\$ 46.018.600,32	R\$ 43.640.266,72	(1,9900)	6,4782	(5,1682)	(1,0342)	(7,0771)	8,3045
GENIAL MS US GROWTH FIC FIA IE	R\$ 30.424.639,91	R\$ 31.286.564,89	5,8400	16,8079	2,8330	27,1319	1,7285	58,5557
BB MM GLOBAL SELECT EQUITY INVEST NO EXTERIOR	R\$ 33.419.017,16	R\$ 33.224.572,22	(3,0612)	8,5625	(0,5818)	4,6269	(6,1813)	4,5153
SCHRODER SUSTENT ACOES GLOBAIS FIC FIA	R\$ 36.978.310,80	R\$ 36.230.501,19	0,1414	7,8006	(2,0223)	5,7699	(7,3725)	3,8515
TOTAL art 9º - A - II - Sufixo Investimento no Exte	R\$ 146.840.568,19	R\$ 144.381.905,02						
TOTAL INVESTIMENTOS NO EXTERIOR	R\$ 146.840.568,19	R\$ 144.381.905,02						

Quadro 3.

Nota 1: Os percentuais de rentabilidade registrados acima são obtidos pela variação do valor das cotas de cada fundo de investimento. Essas variações não consideram as movimentações financeiras (aplicação e resgate) no período.



Relatório de Investimentos – junho/2025

2.4 SALDOS E PERFORMANCE – FUNDOS ESTRUTURADOS

SEGMENTO DE APLICAÇÃO - FUNDOS ESTRUTURADOS	SALDOS		VALORIZAÇÃO (%)					
	30/05/2025	30/06/2025	abr/25	mai/25	jun/25	TRIMESTRE	2025	ÚLTIMOS 12 MESES
SAFRA S&P REAIS PB MULTIMERCADO	R\$ 33.853.603,53	R\$ 35.792.006,60	(0,6600)	6,8672	5,7300	12,2450	8,2507	19,3488
BTG PACTUAL S&P 500 BRL FI MULT	R\$ 26.606.767,37	R\$ 28.166.050,95	(0,6400)	6,9310	5,8600	12,4727	8,6431	20,0924
CAIXA FIC CAPITAL PROTEGIDO IBOV V LP	R\$ 21.905.729,69	R\$ 22.227.597,64	1,3553	2,5407	1,4693	5,4575	4,0145	9,6024
RIO BRAVO PROTEÇÃO FI MM	R\$ 17.925.352,83	R\$ 18.052.369,75	3,3800	1,1400	1,5100	6,1374	12,9332	11,7829
ICATU VANG IGARATE LONG BIASED	R\$ 21.258.717,94	R\$ 21.565.853,01	0,7100	1,7600	1,4400	3,9582	6,7281	6,1718
RIO BRAVO PROTEÇÃO PORT FIF MM - NOVO	R\$ 39.020.212,00	R\$ 39.609.395,00	1,8100	2,4200	1,5100	5,8483	8,6481	14,9818
TOTAL art. 10º, inciso I	R\$ 160.570.383,36	R\$ 165.413.272,95						
BTG ECONOMIA REAL FIP	R\$ 46.585.874,00	R\$ 46.509.049,99	(0,1700)	(0,1713)	(0,1700)	(0,5104)	12,0116	10,8184
BTG PACTUAL IMPACTO CLA FIP	R\$ 39.591.648,68	R\$ 39.527.962,02	(0,1600)	(0,1874)	(0,1600)	(0,5066)	20,2216	19,4001
BTG PACTUAL CLA ECONOMIA R II FIP MULT	R\$ 20.837.950,73	R\$ 20.708.686,16	0,8100	(1,8700)	(0,6200)	(1,6885)	16,3716	21,3384
CLA VINCI STRATEGIC PARTINERS I FIP MULT	R\$ 6.046.462,59	R\$ 6.424.994,15	(0,0900)	1,0296	(1,6800)	(0,7571)	(7,0041)	3,1045
KINEA PRIVATE EQUITY FEEDER INST I FIP	R\$ 75.456.075,46	R\$ 85.343.396,70	1,1382	(1,3215)	(1,5193)	(1,7146)	11,6306	19,0561
PÁTRIA INFRAESTRUTURA V ADVISORY FIP	R\$ 5.970.103,79	R\$ 6.196.137,33	(1,1770)	(1,3126)	3,7900	(0,3037)	(0,8445)	177,4699
PÁTRIA PRIVATE EQUITY VII ADVISORY FIP	R\$ 81.960.375,95	R\$ 84.177.400,45	(1,0030)	(0,2125)	2,7000	0,4501	(0,4592)	4,0495
BTG PACTUAL INFRA III FEEDER FIP MULT	R\$ 2.793.970,44	R\$ 2.625.919,27	(5,2800)	(5,8580)	(6,0100)	(16,1879)	(7,5560)	N/C
XP INFRA V FEEDER IE RL	R\$ 4.050.861,68	R\$ 3.374.089,40	(3,9288)	2,0702	(16,7069)	(18,3227)	(18,2039)	N/C
TOTAL art. 10º, inciso II	R\$ 283.293.323,32	R\$ 294.887.635,47						
TOTAL FUNDOS ESTRUTURADOS	R\$ 443.863.706,68	R\$ 460.300.908,42						
TOTAL GERAL	R\$ 4.246.375.799,66	R\$ 4.356.167.955,49						

Quadro 4.

Nota 1: Os percentuais de rentabilidade registrados acima são obtidos pela variação do valor das cotas de cada fundo de investimento. Essas variações não consideram as movimentações financeiras (aplicação e resgate) no período.

Nota 2: Informa-se Chamadas de Capital no período para os fundos de participação, conforme registrados no item 2.5 do Relatório.

2.5 CONTROLE DE EVOLUÇÃO DOS FUNDO DE INVESTIMENTOS EM PARTICIPAÇÕES

APORTES/FUNDOS	VINCI STRATEGIC PARTNERS I FIP	KINEA PRIVATE EQUITY V FEEDER INSTITUCIONAL I FIP	BTG ECONOMIA REAL FIP	BTG PACTUAL ECONOMIA REAL II FIP	BTG PACTUAL INVESTIMENTOS DE IMPACTO FIP	BTG PACTUAL INFRAESTRUTURA III FEEDER FIP	Pátria PE VII Advisory FIP Multi - Classe D	Pátria Infraestrutura V Advorsy FIP - C	XP INFRA V FEEDER IE RL	TOTAL APLICADO
1ª CHAMADA DE CAPITAL	R\$ 268.453,31	R\$ 2.875.000,00	R\$ 5.671.011,85	R\$ 5.840.901,39	R\$ 9.515.813,90	R\$ 1.749.832,91	R\$ 22.366.702,50	R\$ 714.406,80	R\$ 4.125.000,00	R\$ 53.127.122,66
2ª CHAMADA DE CAPITAL	R\$ 334.844,05	R\$ 9.278.448,35	R\$ 2.063.666,86	R\$ 1.666.666,72	R\$ 1.702.633,54	R\$ 1.050.000,04	R\$ 8.250.000,00	R\$ 357.249,50	R\$ -	R\$ 24.703.509,06
3ª CHAMADA DE CAPITAL	R\$ 264.358,56	R\$ 6.329.310,18	R\$ 3.331.898,77	R\$ 4.166.666,22	R\$ 690.979,79	R\$ 1.910.957,50	R\$ 1.958.742,09	R\$ 417.507,85	R\$ -	R\$ 19.070.420,96
4ª CHAMADA DE CAPITAL	R\$ 87.385,16	R\$ 1.013.353,25	R\$ 1.325.970,49	R\$ 7.729.467,71	R\$ 6.779.214,99	R\$ -	R\$ 12.154.511,12	R\$ 2.077.641,51	R\$ -	R\$ 31.167.544,23
5ª CHAMADA DE CAPITAL	R\$ 117.214,27	R\$ 8.673.587,50	R\$ 1.579.015,44	R\$ 1.932.366,98	R\$ 1.635.358,51	R\$ -	R\$ 14.227.223,93	R\$ 828.187,29	R\$ -	R\$ 28.992.953,92
6ª CHAMADA DE CAPITAL	R\$ 139.146,78	R\$ 4.983.567,55	R\$ 6.028.436,59	R\$ -	R\$ 6.792.859,22	R\$ -	R\$ 10.252.262,39	R\$ 1.596.766,42	R\$ -	R\$ 29.793.038,95
7ª CHAMADA DE CAPITAL	R\$ 153.285,87	R\$ 26.101.997,78	R\$ -	R\$ -	R\$ -	R\$ -	R\$ 4.276.951,22	R\$ 939.494,52	R\$ -	R\$ 31.471.729,39
8ª CHAMADA DE CAPITAL	R\$ 669.283,52	R\$ 10.419.182,82	R\$ -	R\$ -	R\$ -	R\$ -	R\$ -	R\$ -	R\$ -	R\$ 11.088.466,34
9ª CHAMADA DE CAPITAL	R\$ 57.441,47	R\$ 3.750.169,59	R\$ -	R\$ -	R\$ -	R\$ -	R\$ -	R\$ -	R\$ -	R\$ 3.807.611,06
10ª CHAMADA DE CAPITAL	R\$ 929.053,33	R\$ 10.902.325,20	R\$ -	R\$ -	R\$ -	R\$ -	R\$ -	R\$ -	R\$ -	R\$ 11.831.378,53
11ª CHAMADA DE CAPITAL	R\$ 466.288,86	R\$ -	R\$ -	R\$ -	R\$ -	R\$ -	R\$ -	R\$ -	R\$ -	R\$ 466.288,86
12ª CHAMADA DE CAPITAL	R\$ 114.036,56	R\$ -	R\$ -	R\$ -	R\$ -	R\$ -	R\$ -	R\$ -	R\$ -	R\$ 114.036,56
13ª CHAMADA DE CAPITAL	R\$ 100.655,61	R\$ -	R\$ -	R\$ -	R\$ -	R\$ -	R\$ -	R\$ -	R\$ -	R\$ 100.655,61
14ª CHAMADA DE CAPITAL	R\$ 200.016,48	R\$ -	R\$ -	R\$ -	R\$ -	R\$ -	R\$ -	R\$ -	R\$ -	R\$ 200.016,48
15ª CHAMADA DE CAPITAL	R\$ 33.101,82	R\$ -	R\$ -	R\$ -	R\$ -	R\$ -	R\$ -	R\$ -	R\$ -	R\$ 33.101,82
16ª CHAMADA DE CAPITAL	R\$ 1.033.976,96	R\$ -	R\$ -	R\$ -	R\$ -	R\$ -	R\$ -	R\$ -	R\$ -	R\$ 1.033.976,96
17ª CHAMADA DE CAPITAL	R\$ 401.365,90	R\$ -	R\$ -	R\$ -	R\$ -	R\$ -	R\$ -	R\$ -	R\$ -	R\$ 401.365,90
TOTAL INTEGRALIZADO	R\$ 5.369.908,51	R\$ 84.326.942,22	R\$ 20.000.000,00	R\$ 21.336.069,02	R\$ 27.116.859,95	R\$ 4.710.790,45	R\$ 73.486.393,25	R\$ 6.931.253,89	R\$ 4.125.000,00	R\$ 247.403.217,29
TOTAL SUBSCRITO	R\$ 25.000.000,00	150.000.000,00	R\$ 20.000.000,00	R\$ 100.000.000,00	R\$ 50.000.000,00	R\$ 100.000.000,00	R\$ 150.000.000,00	R\$ 50.000.000,00	R\$ 75.000.000,00	R\$ 720.000.000,00
TOTAL BASE JUNHO/25	R\$ 6.424.994,15	R\$ 85.343.396,70	R\$ 46.509.049,99	R\$ 20.708.686,16	R\$ 39.527.962,02	R\$ 2.625.919,27	R\$ 84.177.400,45	R\$ 6.196.137,33	R\$ 3.982.426,42	R\$ 295.495.972,49
ATA/PARECER-COMIV	182/2021 ; Item 5.2	182/2021 ; Item 5.1	Parecer nº 2251/2020	187/2022 ; Item 6.1	Parecer nº 899/2021	Ata nº 198/2023 e Parecer nº 074/2023	Ata nº 198/2023 e Parecer nº 074/2023	Ata nº 205/2023	Ata 214/2024	
PROCESSO SISPREV	2022.A.00051	2022.A.00051	2021.A.22978	2022.A.03010	2021.A.12145	2023.A.03295	2023.A.03295	2023.A.11091	-	
DESPACHO DIRETORIA	07.01.2022	07.01.2022	04.09.2020	25.05.2022	18.05.2021	10.05.2023	10.05.2023	27.11.2023	11/09/2024	
PERÍODO INVEST/DESINVEST	4 / 6	5 / 5	3 / 4	4 / 4	3 / 4	5 / 5	6 / 4	6 / 4	5 / 5	
RETORNO PREVISTO	IPCA + 16% a.a.		IPCA + 20% a.a.	IPCA + 20% a.a.	20% Bruto a.a.	IPCA + 15% a.a.	35% bruto a.a.	IPCA + 21% bruto a.a.	IPCA + 19% a.a.	
ADMINISTRADOR	BTG PACTUAL	INTRAG DTVM	BTG PACTUAL	BTG PACTUAL	BTG PACTUAL	BTG PACTUAL	XP INVEST	XP INVEST	XP INVEST	
GESTOR	VINCI PARTNERS	KINEA	BTG PACTUAL	BTG PACTUAL	BTG PACTUAL	BTG PACTUAL	PÁTRIA INVEST	PÁTRIA INVEST	PÁTRIA INVEST	
TOTAL A INTEGRALIZAR (R\$)	R\$ 19.630.091,49	R\$ 65.673.057,78	R\$ -	R\$ 78.663.930,98	R\$ 22.883.140,05	R\$ 95.289.209,55	R\$ 76.513.606,75	R\$ 43.068.746,11	R\$ 70.875.000,00	R\$ 472.596.782,71
TOTAL A INTEGRALIZAR (%)	78,52%	43,78%	0,00%	78,66%	45,77%	95,29%	51,01%	86,14%	94,50%	65,64%

Quadro 5.

Nota 1: Total subscrito refere-se ao valor Comprometido e aprovado pela diretoria para ser aplicado no fundo, no entanto, não significa que os recursos serão utilizados na sua totalidade.

Nota 2: Atendidas as Chamadas de Capital para os FIPs: KINEA PRIVATE EQUITY V, em 10/06/2025 e no fundo VINCI STRATEGIC PARTNERS I FIP, em 18/06/2025.

Documento Assinado por: BRUNO DAMASCENO COSTA NOVO em 21/07/2025 13:52:32
 Documento Assinado por: ARNALDO SOUZA DOS REIS em 21/07/2025 14:12:55
 Documento Assinado por: ARY RENATO VASCONCELOS DE SOUZA em 21/07/2025 17:52:13
 Documento Assinado por: FRANCISCO EVILAZIO PEREIRA em 31/07/2025 13:34:55
 Documento Assinado por: ALAN CYNARA B NASCIMENTO em 18/07/2025 09:00:51
 Documento Assinado por: FLAVIANA GALUCIO ZUMBOUNELOS em 18/07/2025 09:29:42
 Documento Assinado por: RENIZIO FERREIRA em 18/07/2025 09:55:25
 Documento Assinado por: MARCOS ROBERTO NASCIMENTO DE SOUZA em 18/07/2025 13:25:33
 Documento Assinado por: WELLINGTON GUIMARAES BENTES em 21/07/2025 08:40:49
 Documento assinado eletronicamente 739499/2025
 AMAZONPREV - FUNDO PREVIDENCIÁRIO DO ESTADO DO AMAZONAS
 Acesso: https://www.portaldosegurador.am.gov.br/validar e valide o código: Nz/MSNDKs



Relatório de Investimentos – junho/2025

2.6 DISTRIBUIÇÃO DOS RECURSOS POR INSTITUIÇÃO FINANCEIRA

INSTITUIÇÃO	abr/25	mai/25	jun/25
BRDESCO	R\$ 474.555.803,81	R\$ 1.193.036.102,71	R\$ 1.240.276.647,83
BTG	R\$ 387.208.920,42	R\$ 326.006.043,31	R\$ 304.756.453,91
ITAÚ	R\$ 165.306.974,75	R\$ 275.034.379,47	R\$ 312.470.932,65
BANCO DO BRASIL	R\$ 637.565.423,11	R\$ 664.054.636,83	R\$ 678.760.745,27
CAIXA	R\$ 116.516.100,20	R\$ 119.050.474,26	R\$ 145.611.545,91
ICATU	R\$ 87.206.152,17	R\$ 88.856.888,97	R\$ 90.429.467,53
SANTANDER	R\$ -	R\$ -	R\$ 21.826.257,40
PORTO	R\$ 103.682.086,61	R\$ 104.892.473,99	R\$ 106.081.601,99
VINCI	R\$ 143.279.723,96	R\$ 148.367.765,87	R\$ 119.872.056,62
SAFRA	R\$ 253.701.644,40	R\$ 261.183.957,85	R\$ 300.664.584,94
OCCAM	R\$ 102.643.707,02	R\$ 104.301.283,61	R\$ 105.266.597,68
BNP	R\$ 43.734.174,97	R\$ 44.239.016,51	R\$ 44.728.506,42
AZ QUEST	R\$ 37.253.913,61	R\$ 39.135.705,77	R\$ 40.052.732,34
RIO BRAVO	R\$ 55.822.016,54	R\$ 56.945.564,83	R\$ 57.661.764,75
ARX	R\$ 15.263.087,17	R\$ 15.782.890,17	R\$ 16.138.704,38
TARPON	R\$ 254.603.498,44	R\$ 215.806.537,22	R\$ 219.355.096,54
GUEPARDO	R\$ 151.357.772,23	R\$ 153.034.877,94	R\$ 107.128.448,12
TRÍGONO	R\$ 54.528.112,56	R\$ 43.955.439,17	R\$ 42.110.791,57
GENIAL/PLURAL	R\$ 69.265.524,52	R\$ 76.443.240,23	R\$ 74.926.831,61
CONSTANCIA	R\$ 1.223.942,32	R\$ 1.230.150,00	R\$ 1.229.628,97
BRASIL CAPITAL	R\$ 29.014.236,93	R\$ 30.137.473,68	R\$ 30.041.746,32
SCHRODER	R\$ 34.302.496,60	R\$ 36.978.310,80	R\$ 36.230.501,19
DAYCOVAL	R\$ 7.161.015,71	R\$ 7.271.674,25	R\$ 7.370.944,28
INTRAG/KINEA	R\$ 72.561.008,92	R\$ 75.456.075,46	R\$ 85.343.396,70
CLARITAS	R\$ 16.260.430,90	R\$ 17.057.002,42	R\$ 17.330.299,46
XP	R\$ 17.066.325,13	R\$ 17.298.089,99	R\$ 16.765.247,45
PATRIA	R\$ 88.184.460,92	R\$ 87.930.479,74	R\$ 90.373.537,78
BANCO INTER	R\$ 42.398.422,34	R\$ 42.889.264,61	R\$ 43.362.885,88
TOTAL	R\$ 3.461.666.976,26	R\$ 4.246.375.799,66	R\$ 4.356.167.955,49

Quadro 6.

2.7 LETRAS FINANCEIRAS

LF (EMISSION)	DATA DA COMPRA	VENCIMENTO	Taxa Nominal (IPCA+)%	SEGMENTO DE CLASSIFICAÇÃO DE RISCO	RATING DE CRÉDITO	ATA DE APROVAÇÃO	VALOR DE APLICAÇÃO	POSIÇÃO ATUAL	INSTITUIÇÃO INTERMEDIARIA
BANCO MASTER	06/06/2024	06/06/2034	7,80	S3	B+ (MÉDIO)	SEM REGISTRO	R\$ 50.000.000,00	R\$ 57.246.864,28	BANCO MASTER
BANCO DAYCOVAL	20/08/2024	20/08/2034	6,10	S3	AA+ (BAIXO)	ATA 213/24	R\$ 50.000.000,00	R\$ 54.995.064,00	MIRAE CCTVM
C6 BANK	16/09/2024	16/09/2034	6,85	S3	A- (BAIXO)	SEM REGISTRO	R\$ 250.000.000,00	R\$ 274.926.362,00	TERRA INVESTIMENTOS
BANCO BTG	16/09/2024	14/11/2033	6,30	S1	AA (BAIXO)	ATA 214/24	R\$ 40.729.802,09	R\$ 45.035.872,12	TERRA INVESTIMENTOS
TOTAL							R\$ 390.729.802,09	R\$ 432.204.162,40	

Quadro 8.

Nota: Classificação de Risco com base na data da compra. Realizada atualização dos ativos com base no extrato (banco Master) e Relatório Instrumento Financeiro emitido pela Cetip/B3.



Relatório de Investimentos – junho/2025

2.8 CARACTERÍSTICAS DOS TÍTULOS PÚBLICOS FEDERAIS

ATIVO	DATA DA COMPRA	VENCIMENTO	TAXA	QTD	VALOR APLICADO (R\$)	PU ATUAL	VALOR ATUAL (R\$)	INTERMEDIARIO
NTN-B	20/12/2022	15/08/2026	IPC-A +6,58%	10.956	R\$ 42.911.901,02	4.591,811650	R\$ 50.307.888,44	XP INVESTIMENTOS
NTN-B	04/01/2023	15/08/2026	IPC-A +6,37%	12.368	R\$ 47.743.782,08	4.601,855539	R\$ 56.915.749,31	BRADESCO
NTN-B	19/04/2024	15/05/2027	IPC-A +6,28%	11.530	R\$ 49.998.358,79	4.535,102798	R\$ 52.289.735,26	XP INVESTIMENTOS
LTN	04/12/2024	01/07/2027	14,31%	140.656	R\$ 99.999.945,68	765,772844	R\$ 107.710.545,15	XP INVESTIMENTOS
LTN	19/12/2024	01/07/2028	15,48%	165.680	R\$ 100.000.066,09	649,722216	R\$ 107.645.976,75	XP INVESTIMENTOS
NTN-B	24/11/2022	15/08/2028	IPC-A +6,31%	11.295	R\$ 44.277.685,33	4.585,154917	R\$ 51.789.324,79	BGC LIQUIDEZ
NTN-B	15/01/2014	15/08/2030	IPC-A +6,5998%	42.857	R\$ 95.606.285,78	4.515,462722	R\$ 193.519.185,88	BRADESCO
NTN-B	29/01/2014	15/08/2030	IPC-A +6,90%	44.706	R\$ 97.122.602,48	4.460,427098	R\$ 199.407.853,84	BRADESCO
NTN-B	26/05/2022	15/08/2032	IPC-A +5,76%	8.046	R\$ 32.481.874,79	4.689,256814	R\$ 37.729.760,33	ITAÚ UNIBANCO S/A
NTN-B	24/11/2022	15/08/2032	IPC-A +6,31%	11.375	R\$ 44.272.350,37	4.551,057250	R\$ 51.768.276,22	BGC LIQUIDEZ
NTN-B	15/12/2022	15/08/2032	IPC-A +6,44%	7.600	R\$ 29.408.241,99	4.520,401005	R\$ 34.355.047,64	BGC LIQUIDEZ
NTN-B	02/02/2023	15/08/2032	IPC-A +6,32%	12.345	R\$ 48.631.638,52	4.547,855506	R\$ 56.143.276,22	XP INVESTIMENTOS
NTN-B	02/02/2023	15/05/2033	IPC-A +6,39%	12.602	R\$ 49.277.257,97	4.458,527758	R\$ 56.186.366,81	BGC LIQUIDEZ
NTN-B	27/02/2023	15/05/2033	IPC-A +6,29%	12.408	R\$ 49.106.218,74	4.484,829089	R\$ 55.647.759,34	XP INVESTIMENTOS
NTN-B	07/07/2022	15/05/2035	IPC-A +6,03%	12.427	R\$ 49.569.052,03	4.556,375401	R\$ 56.622.077,11	BRADESCO
NTN-B	13/02/2023	15/05/2035	IPC-A +6,38%	12.592	R\$ 49.186.986,64	4.445,015314	R\$ 55.971.632,83	XP INVESTIMENTOS
NTN-B	29/03/2023	15/05/2035	IPC-A +6,12%	3.629	R\$ 14.664.551,91	4.526,433669	R\$ 16.426.427,78	BTG PACTUAL CTVM
NTN-B	30/03/2023	15/05/2035	IPC-A +6,11%	6.038	R\$ 24.434.144,24	4.530,603172	R\$ 27.355.781,95	XP INVESTIMENTOS
NTN-B	31/03/2023	15/05/2035	IPC-A +6,13%	2.437	R\$ 9.846.632,56	4.523,227403	R\$ 11.023.105,18	XP INVESTIMENTOS
NTN-B	22/08/2024	15/15/2035	IPC-A +6,00%	22.741	R\$ 99.997.723,27	4.566,093688	R\$ 103.837.536,56	TERRA INVESTIMENTOS
NTN-B	29/08/2024	15/05/2035	IPC-A +6,11%	11.451	R\$ 49.996.133,41	4.530,282093	R\$ 51.876.260,25	XP INVESTIMENTOS
NTN-B	11/09/2024	15/05/2035	IPC-A +6,12%	11.437	R\$ 49.996.677,13	4.527,396906	R\$ 51.779.838,41	XP INVESTIMENTOS
NTN-B	15/01/2014	15/08/2040	IPC-A +6,60%	44.350	R\$ 97.420.337,06	4.383,680213	R\$ 194.416.217,45	BRADESCO
NTN-B	07/07/2022	15/08/2040	IPC-A +6,04%	12.262	R\$ 48.870.893,91	4.619,424430	R\$ 56.643.382,36	XP INVESTIMENTOS
NTN-B	07/02/2023	15/08/2040	IPC-A +6,50%	25.346	R\$ 97.119.873,06	4.424,561236	R\$ 112.144.929,09	BGC LIQUIDEZ
NTN-B	10/02/2023	15/08/2040	IPC-A +6,39%	12.522	R\$ 48.539.211,05	4.468,458591	R\$ 55.954.038,48	BRADESCO
NTN-B	10/02/2023	15/08/2040	IPC-A +6,40%	12.533	R\$ 48.541.867,90	4.465,157358	R\$ 55.961.817,17	BGC LIQUIDEZ
NTN-B	27/02/2023	15/08/2040	IPC-A +6,38%	12.819	R\$ 49.885.178,13	4.473,419485	R\$ 57.344.764,38	BTG PACTUAL CTVM
NTN-B	28/02/2023	15/08/2040	IPC-A +6,35%	11.496	R\$ 44.888.278,32	4.485,860159	R\$ 51.569.448,39	BTG PACTUAL CTVM
NTN-B	01/03/2023	15/08/2040	IPC-A +6,45%	12.897	R\$ 49.858.856,79	4.444,178700	R\$ 57.316.572,69	BTG PACTUAL CTVM
NTN-B	03/03/2023	15/08/2040	IPC-A +6,48%	8.599	R\$ 33.168.964,23	4.431,905349	R\$ 38.109.954,10	BTG PACTUAL CTVM
NTN-B	28/03/2023	15/08/2040	IPC-A +6,19%	19.937	R\$ 79.815.545,35	4.553,015379	R\$ 90.773.467,61	BGC LIQUIDEZ
NTN-B	29/03/2023	15/08/2040	IPC-A +6,21%	6.210	R\$ 24.810.405,46	4.543,274480	R\$ 28.213.734,52	BTG PACTUAL CTVM
NTN-B	30/03/2023	15/08/2040	IPC-A +6,17%	3.707	R\$ 14.889.278,69	4.563,638114	R\$ 16.917.406,49	XP INVESTIMENTOS
NTN-B	31/03/2023	15/08/2040	IPC-A +6,21%	4.956	R\$ 19.840.472,25	4.544,545229	R\$ 22.522.766,15	XP INVESTIMENTOS
NTN-B	23/04/2024	15/08/2040	IPC-A +6,053%	11.640	R\$ 50.001.613,85	4.611,641660	R\$ 53.679.508,92	BGC LIQUIDEZ
NTN-B	30/04/2024	15/08/2040	IPC-A +6,091%	11.661	R\$ 50.001.231,23	4.595,275684	R\$ 53.585.509,75	XP INVESTIMENTOS
NTN-B	19/12/2024	15/08/2040	IPC-A +7,18%	24.912	R\$ 99.999.010,08	4.158,210519	R\$ 103.589.340,45	XP INVESTIMENTOS
NTN-B	20/04/2023	15/05/2045	IPC-A +6,11%	19.235	R\$ 77.934.981,74	4.517,750974	R\$ 86.898.939,98	BGC LIQUIDEZ
NTN-B	24/04/2023	15/05/2045	IPC-A +6,10%	4.800	R\$ 19.470.472,13	4.521,305453	R\$ 21.702.266,17	BGC LIQUIDEZ
NTN-B	20/05/2024	15/05/2045	IPC-A +6,09%	23.543	R\$ 99.998.672,99	4.526,573859	R\$ 106.569.128,36	TERRA INVESTIMENTOS
NTN-B	27/05/2024	15/05/2045	IPC-A +6,09%	23.496	R\$ 99.997.730,45	4.526,573859	R\$ 106.356.379,39	TERRA INVESTIMENTOS
NTN-B	04/06/2024	15/05/2045	IPC-A +6,14%	23.577	R\$ 99.998.513,69	4.501,565888	R\$ 106.133.418,94	TERRA INVESTIMENTOS
NTN-B	11/06/2024	15/05/2045	IPC-A +6,24%	11.900	R\$ 49.998.472,14	4.451,405235	R\$ 52.971.722,30	BGC LIQUIDEZ
NTN-B	27/06/2024	15/05/2045	IPC-A +6,36%	23.993	R\$ 99.998.455,40	4.393,859769	R\$ 105.421.877,44	TERRA INVESTIMENTOS
NTN-B	04/07/2024	15/05/2045	IPC-A +6,41%	24.081	R\$ 99.999.979,29	4.369,905479	R\$ 105.231.693,84	MIRAE ASSET
NTN-B	04/07/2024	15/05/2045	IPC-A +6,42%	24.108	R\$ 99.999.665,97	4.365,139041	R\$ 105.234.772,00	MIRAE ASSET
NTN-B	05/07/2024	15/05/2045	IPC-A +6,34%	6	R\$ 25.121,67	4.403,496656	R\$ 26.420,98	MIRAE ASSET
NTN-B	15/07/2024	15/05/2045	IPC-A +6,15%	16.340	R\$ 70.000.090,06	4.496,586905	R\$ 73.474.230,03	MIRAE ASSET
NTN-B	19/07/2024	15/05/2045	IPC-A +6,21%	11.732	R\$ 49.995.842,46	4.466,884852	R\$ 52.405.493,08	MIRAE ASSET
NTN-B	31/07/2024	15/05/2045	IPC-A +6,27%	11.775	R\$ 49.998.917,07	4.437,463178	R\$ 52.251.128,92	MIRAE ASSET
NTN-B	06/08/2024	15/05/2045	IPC-A +6,02%	11.430	R\$ 49.996.025,01	4.561,928708	R\$ 52.142.845,13	TERRA INVESTIMENTOS
NTN-B	09/08/2024	15/05/2045	IPC-A +6,09%	11.508	R\$ 49.997.812,22	4.525,067954	R\$ 52.074.482,01	TERRA INVESTIMENTOS
NTN-B	29/08/2024	15/05/2045	IPC-A +6,09%	11.458	R\$ 49.996.037,55	4.526,573859	R\$ 51.865.483,28	TERRA INVESTIMENTOS
NTN-B	04/09/2024	15/05/2045	IPC-A +6,19%	11.576	R\$ 49.997.457,30	4.476,752373	R\$ 51.822.885,47	TERRA INVESTIMENTOS
TOTAL					R\$ 3.163.591.187,29		R\$ 3.717.635.431,36	

Quadro 7.

2.9 SALDOS CVS – FPREV

DESCRIÇÃO	SALDO	
	30/05/2025	30/06/2025
CVS - A	R\$ 348.940,13	R\$ 331.150,09
CVS - B	R\$ 2.258.069,45	R\$ 2.142.919,00
CVS - C	R\$ 45.265,22	R\$ 42.957,46
CVS - D	R\$ 247.627,38	R\$ 234.999,60
TOTAL	R\$ 2.899.902,18	R\$ 2.752.026,15

Quadro 9.

Nota: Os Títulos CVS realizam amortização mensal dos Juros e antecipação de parte do Principal (quadro a seguir), justificando a redução mensal dos valores em carteira.



Relatório de Investimentos – junho/2025

2.10 CVS – REPASSE FINANCEIRO

MÊS	JUROS	PRINCIPAL	TOTAL
jan/25	R\$ 10.540,07	R\$ 151.555,48	R\$ 162.095,55
fev/25	R\$ 10.114,53	R\$ 151.714,07	R\$ 161.828,60
mar/25	R\$ 9.685,59	R\$ 151.856,81	R\$ 161.542,40
abr/25	R\$ 9.261,33	R\$ 152.142,29	R\$ 161.403,62
mai/24	R\$ 8.835,78	R\$ 152.443,62	R\$ 161.279,40
jun/25	R\$ 8.699,71	R\$ 152.437,92	R\$ 161.137,63
TOTAL	R\$ 57.137,01	R\$ 912.150,19	R\$ 969.287,20

Quadro 10.

2.11 LOCAÇÃO DE IMÓVEIS

RECEITA DE LOCAÇÃO DE IMÓVEIS - FPREV 2025			
MÊS	UEA	SEAS	TOTAL
jan/25	R\$ -	R\$ -	R\$ -
fev/25	R\$ -	R\$ 1.602.550,40	R\$ 1.602.550,40
mar/25	R\$ -	R\$ 200.728,80	R\$ 200.728,80
abr/25	R\$ 130.907,16	R\$ 100.364,40	R\$ 231.271,56
mai/25	R\$ -	R\$ -	R\$ -
jun/25	R\$ -	R\$ 100.364,40	R\$ 100.364,40
TOTAL	R\$ 130.907,16	R\$ 2.004.008,00	R\$ 2.134.915,16

Quadro 11.

2.12 TOTAL DOS RECURSOS - FPREV EXECUTIVO

RECURSOS FPREV EXECUTIVO	SALDO		% dos Recursos
	30/05/2025	30/06/2025	
FUNDOS DE INVESTIMENTO	R\$ 4.216.597.104,59	R\$ 4.356.167.955,49	50,7410%
TÍTULOS PÚBLICOS	R\$ 3.692.117.767,09	R\$ 3.717.635.431,36	43,3033%
LETRA FINANCEIRA	R\$ 428.543.819,83	R\$ 432.204.162,40	5,0343%
TÍTULOS CVS	R\$ 2.899.902,18	R\$ 2.752.026,15	0,0321%
IMÓVEIS	R\$ 76.346.234,80	R\$ 76.346.234,80	0,8893%
VALORES EM TRÂNSITO	R\$ -	R\$ -	0,0000%
DISPONIBILIDADE FINANCEIRA	R\$ 50.000.000,00	R\$ -	0,0000%
TOTAL	R\$ 8.466.504.828,49	R\$ 8.585.105.810,20	100,00%

Quadro 12.

Documento Assinado por: BRUNO DAMASCENO COSTA NOVO em 21/07/2025 13:52:32
 Documento Assinado por: ARNALDO SOUZA DOS REIS em 21/07/2025 14:12:55
 Documento Assinado por: ARY RENATO VASCONCELOS DE SOUZA em 21/07/2025 17:52:13
 Documento Assinado por: FRANCISCO EVILAZIO PEREIRA em 31/07/2025 13:34:55
 Documento Assinado por: ALAN CYNARA B NASCIMENTO em 18/07/2025 09:00:51
 Documento Assinado por: FLAVIANA GALUCIO ZUMBOUNELOS em 18/07/2025 09:29:42
 Documento Assinado por: RENIZIO FERREIRA em 18/07/2025 09:55:25
 Documento Assinado por: MARCOS ROBERTO NASCIMENTO DE SOUZA em 18/07/2025 13:25:06
 Documento Assinado por: WELLINGTON GUIMARAES BENTES em 21/07/2025 08:40:49

Documento assinado eletronicamente 739499/2025
 AMAZONPREV - FUNDO PREVIDENCIÁRIO DO ESTADO DO AMAZONAS
 Acesso: <https://www.portaldosegurado.am.gov.br/validar>
 e valide o código: NzM5NDk5



Relatório de Investimentos – junho/2025

2.14 RENTABILIDADE X META ATUARIAL

1. Investimentos - Executivo

Saldo dos Investimentos em 06/2024		R\$ 7.272.094.503,07		
Período	Receitas (R\$)	Despesas (R\$)	Resultado (R\$)	
07/2024	R\$ 52.790.507,56	R\$ 24.119.271,70	R\$ 28.671.235,86	
08/2024	R\$ 54.049.521,08	R\$ 18.947.512,72	R\$ 35.102.008,36	
09/2024	R\$ 54.249.976,05	R\$ 17.692.874,28	R\$ 36.557.101,77	
10/2024	R\$ 55.280.812,73	R\$ 22.529.250,22	R\$ 32.751.562,51	
11/2024	R\$ 57.848.507,21	R\$ 21.093.497,09	R\$ 36.755.010,12	
12/2024	R\$ 155.594.222,31	R\$ 40.906.385,52	R\$ 114.687.836,79	
01/2025	R\$ 10.877.708,56	R\$ 17.833.249,37	R\$ -6.955.540,81	
02/2025	R\$ 59.464.214,76	R\$ 45.146.238,74	R\$ 14.317.976,02	
03/2025	R\$ 56.574.988,74	R\$ 20.768.028,15	R\$ 35.806.960,59	
04/2025	R\$ 56.917.135,17	R\$ 20.696.309,41	R\$ 36.220.825,76	
05/2025	R\$ 56.497.530,16	R\$ 20.736.887,87	R\$ 35.760.642,29	
06/2025	R\$ 54.562.515,69	R\$ 33.304.089,89	R\$ 21.258.425,80	
Saldo dos Investimentos em 06/2025		R\$ 8.585.714.147,22		

2. Meta Atuarial do RPPS - Definida na Política de Investimentos - Executivo

Taxa de Juros Anual	5,3200%	Índice de Inflação	IPCA
Item	Em 12 meses	No ano	No mês
IPCA	5,3512%	2,9921%	0,2400%
Juros	5,3200%	2,6255%	0,4329%
Meta	10,9558%	5,6962%	0,6739%
Rentabilidade em %	11,9482%	8,0753%	0,8024%
Rentabilidade em R\$	R\$ 892.685.599,09	R\$ 634.220.878,22	R\$ 68.172.297,86
Resultado em %	+0,8944%	+2,2508%	+0,1276%
Resultado em R\$	R\$ +74.106.384,56	R\$ +186.832.314,49	R\$ +10.914.482,05

Quadro 13.

Nota 1: Os valores de receita referem-se às contribuições previdenciárias recebidas no período. Os valores de despesas referem-se aos valores pagos de previdência e taxa de administração do Executivo FPREV, registrados sob Regime de Caixa.

Documento Assinado por: BRUNO DAMASCENO COSTA NOVO em 21/07/2025 13:52:32
 Documento Assinado por: ARNALDO SOUZA DOS REIS em 21/07/2025 14:12:55
 Documento Assinado por: ARY RENATO VASCONCELOS DE SOUZA em 21/07/2025 17:52:13
 Documento Assinado por: FRANCISCO EVILAZIO PEREIRA em 31/07/2025 13:34:55
 Documento Assinado por: ALAN CYNARA B NASCIMENTO em 18/07/2025 09:00:51
 Documento Assinado por: FLAVIANA GALUCIO ZUMBOUNELOS em 18/07/2025 09:29:42
 Documento Assinado por: RENIZIO FERREIRA em 18/07/2025 09:55:25
 Documento Assinado por: MARCOS ROBERTO NASCIMENTO DE SOUZA em 18/07/2025 13:25:30
 Documento Assinado por: WELLINGTON GUIMARAES BENTES em 21/07/2025 08:40:49

Documento assinado eletronicamente 739499/2025
 AMAZONPREV - FUNDO PREVIDENCIÁRIO DO ESTADO DO AMAZONAS
 Acesso: <https://www.portaldosegurado.am.gov.br/validar>
 e valide o código: NzMSNDK5



Relatório de Investimentos – junho/2025

3. RECURSOS FUNDO PREVIDENCIÁRIO– FPREV ALE

3.1 Saldos, Disponibilidade e Performance dos Fundos de Investimentos – ALE/FPREV

FUNDO DE INVESTIMENTO RENDA FIXA	SALDOS		VALORIZAÇÃO (%)					
	30/05/2025	30/06/2025	abr/25	mai/25	jun/25	TRIMESTRE	2025	ÚLTIMOS 12 MESES
XP TREND PÓS-FIXADO FIC FIRF	R\$ 559.658,22	R\$ 565.738,84	0,9899	1,0865	1,0864	3,1962	6,3084	12,0131
TOTAL art. 7º, inciso I, "b"	R\$ 559.658,22	R\$ 565.738,84						
BRADESCO FI RF DI PREMIUM	R\$ 9.169.163,49	R\$ 9.529.073,76	1,0500	1,1500	1,1100	3,3466	6,5414	12,4144
ITAU INST. RF REF DI	R\$ 254.036,16	R\$ 256.858,02	1,0600	1,1108	1,1100	3,3168	6,4685	12,2262
SAFRA DI MASTER RF REFER LP	R\$ 1.673.708,03	R\$ 1.691.936,51	1,0400	1,0891	1,0900	3,2538	6,3930	12,0466
TOTAL art. 7º, inciso III, "a"	R\$ 11.096.907,68	R\$ 11.477.868,29						
BTG PACTUAL CRED CORP I FIC FI RF CP	R\$ 1.900.189,61	R\$ 1.920.825,99	1,2100	1,0860	1,0900	3,4243	6,9913	12,9667
TOTAL art 7º, inciso V, "b"	R\$ 1.900.189,61	R\$ 1.920.825,99						
TOTAL RENDA FIXA	R\$ 13.556.755,51	R\$ 13.964.433,12						

FUNDO DE INVESTIMENTO - RENDA VARIÁVEL	SALDOS		VALORIZAÇÃO (%)					
	30/05/2025	30/06/2025	abr/25	mai/25	jun/25	TRIMESTRE	2025	ÚLTIMOS 12 MESES
CAIXA FIC FIA BRASIL AÇÕES LIVRE QUANTIT	R\$ 674.104,10	R\$ 689.122,53	7,6445	6,8270	2,2279	17,5553	19,7095	17,9271
TOTAL art. 8º, inciso I	R\$ 674.104,10	R\$ 689.122,53						
SAFRA CONSUMO AMERICANO BDR	R\$ 1.509.314,03	R\$ 1.521.156,43	(0,0200)	8,2600	0,7800	9,0826	(7,8134)	9,8447
TOTAL art 8º, III - BDR Nível I	R\$ 1.509.314,03	R\$ 1.521.156,43						
TOTAL RENDA VARIÁVEL	R\$ 2.183.418,13	R\$ 2.210.278,96						

SEGMENTO DE APLICAÇÃO - FUNDOS ESTRUTURADOS	SALDOS		VALORIZAÇÃO (%)					
	30/05/2025	30/06/2025	abr/25	mai/25	jun/25	TRIMESTRE	2025	ÚLTIMOS 12 MESES
SAFRA S&P REAIS PB MULTIMERCADO	R\$ 724.922,30	R\$ 766.430,17	(0,6600)	6,8700	5,7300	12,2479	8,2535	19,1092
TOTAL art. 10º, inciso I	R\$ 724.922,30	R\$ 766.430,17						
TOTAL FUNDOS ESTRUTURADOS	R\$ 724.922,30	R\$ 766.430,17						
TOTAL GERAL	R\$ 16.465.095,94	R\$ 16.941.142,25						
DISPONIBILIDADE FINANCEIRA EM CONTA CORRENTE	R\$ -	R\$ -						
TOTAL DOS RECURSOS	R\$ 16.465.095,94	R\$ 16.941.142,25						

Quadro 14.

Nota 1: Os percentuais de rentabilidade registrados acima são obtidos pela variação do valor das cotas de cada fundo de investimento. Essas variações não consideram as movimentações financeiras (aplicação e resgate) no período.

Nota 2: Com base na Ata 223/2025, de 15/05/2025, aprovada pela Diretoria em 12/06/2025, os Novos Recursos foram aplicados no fundo Bradesco DI Premium.

3.2 CARACTERÍSTICAS DOS TÍTULOS PÚBLICOS FEDERAIS

ATIVO	DATA DA COMPRA	VENCIMENTO	TAXA	QTD	VALOR APLICADO (R\$)	PU ATUAL	VALOR ATUAL (R\$)	INTERMEDIÁRIO
NTN-B - AGO/2026	20/12/2022	15/08/2026	IPC-A +6,58%	300	R\$ 1.320.268,09	4.591,811650	R\$ 1.377.543,50	XP INVESTIMENTOS
NTN-B - AGO/2030	15/01/2014	15/08/2030	IPC-A +6,60%	593	R\$ 2.567.362,24	4.515,462722	R\$ 2.677.669,39	BRADESCO
NTN-B - MAI/2033	28/02/2023	15/05/2033	IPC-A +6,25%	741	R\$ 3.198.914,16	4.495,510613	R\$ 3.331.173,36	BTG PACTUAL
NTN-B - MAI/2033	28/02/2023	15/05/2033	IPC-A +6,25%	1	R\$ 4.317,02	4.495,510613	R\$ 4.495,51	BTG PACTUAL
NTN-B - MAI/2035	12/07/2022	15/05/2035	IPC-A +6,27%	1394	R\$ 5.996.650,80	4.479,623994	R\$ 6.244.595,85	BTG PACTUAL
NTN-B - AGO/2040	28/03/2023	15/08/2040	IPC-A +6,19%	645	R\$ 2.821.088,42	4.553,015379	R\$ 2.936.694,92	BGC LIQUIDEZ
NTN-B - MAI/2045	24/04/2023	15/05/2045	IPC-A +6,10%	119	R\$ 516.997,92	4.521,305453	R\$ 538.035,35	BGC LIQUIDEZ
TOTAL					R\$ 16.425.598,64		R\$ 17.110.207,88	

Quadro 15.



Relatório de Investimentos – junho/2025

3.3 Total dos Recursos – ALE/FPREV

RECURSOS ALE FPREV	SALDO	
	30/05/2025	30/06/2025
FUNDOS DE INVESTIMENTO RENDA FIXA	R\$ 13.556.755,51	R\$ 13.964.433,12
FUNDOS DE INVESTIMENTO RENDA VARIÁVEL	R\$ 2.183.418,13	R\$ 2.210.278,96
FUNDO DE INVESTIMENTOS NO EXTERIOR	R\$ -	R\$ -
FUNDOS ESTRUTURADOS	R\$ 724.922,30	R\$ 766.430,17
TÍTULOS PÚBLICOS	R\$ 16.997.309,44	R\$ 17.110.207,88
DISPONIBILIDADE FINANCEIRA	R\$ -	R\$ -
TOTAL	R\$ 33.462.405,38	R\$ 34.051.350,13

Quadro 16.

3.4 Distribuição dos Recursos por Segmento de Aplicação

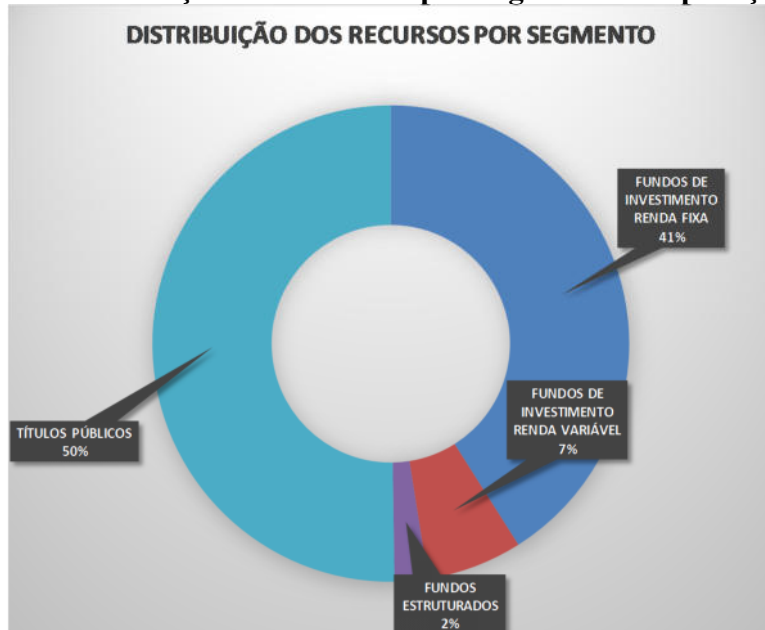


Gráfico 1.

Documento Assinado por: BRUNO DAMASCENO COSTA NOVO em 21/07/2025 13:52:32
 Documento Assinado por: ARNALDO SOUZA DOS REIS em 21/07/2025 14:12:55
 Documento Assinado por: ARY RENATO VASCONCELOS DE SOUZA em 21/07/2025 17:52:13
 Documento Assinado por: FRANCISCO EVILAZIO PEREIRA em 31/07/2025 13:34:55
 Documento Assinado por: ALAN CYNARA B NASCIMENTO em 18/07/2025 09:00:51
 Documento Assinado por: FLAVIANA GALUCIO ZUMBOUNELOS em 18/07/2025 09:29:42
 Documento Assinado por: RENIZIO FERREIRA em 18/07/2025 09:55:25
 Documento Assinado por: MARCOS ROBERTO NASCIMENTO DE SOUZA em 18/07/2025 13:25:00
 Documento Assinado por: WELLINGTON GUIMARAES BENTES em 21/07/2025 08:40:49

Documento assinado eletronicamente 739499/2025
 AMAZONPREV - FUNDO PREVIDENCIÁRIO DO ESTADO DO AMAZONAS
 Acesso: <https://www.portaldosegurado.am.gov.br/validar>
 e valide o código: NzMSNDk5



Relatório de Investimentos – junho/2025

3.5 Rentabilidade ALE/FPREV e Meta Atuarial

1. Investimentos - Assembléia

Saldo dos Investimentos em 06/2024		R\$ 27.924.165,20	
Período	Receitas (R\$)	Despesas (R\$)	Resultado (R\$)
07/2024	R\$ 235.185,30	R\$ 12.033,42	R\$ 223.151,88
08/2024	R\$ 235.207,04	R\$ 11.958,21	R\$ 223.248,83
09/2024	R\$ 236.464,38	R\$ 23.373,59	R\$ 213.090,79
10/2024	R\$ 236.696,06	R\$ 11.801,16	R\$ 224.894,90
11/2024	R\$ 236.696,06	R\$ 11.801,16	R\$ 224.894,90
12/2024	R\$ 472.560,60	R\$ 35.445,80	R\$ 437.114,80
01/2025	R\$ 235.830,50	R\$ 0,00	R\$ 235.830,50
02/2025	R\$ 235.830,50	R\$ 11.822,32	R\$ 224.008,18
03/2025	R\$ 236.056,56	R\$ 11.822,32	R\$ 224.234,24
04/2025	R\$ 236.300,00	R\$ 0,00	R\$ 236.300,00
05/2025	R\$ 237.491,92	R\$ 24.907,11	R\$ 212.584,81
06/2025	R\$ 270.765,08	R\$ 13.972,25	R\$ 256.792,83
Saldo dos Investimentos em 06/2025		R\$ 34.051.350,13	

2. Meta Atuarial do RPPS - Definida na Política de Investimentos - Assembléia

Taxa de Juros Anual	5,3200 %	Índice de Inflação	IPCA
Item	Em 12 meses	No ano	No mês
IPCA	5,3512 %	2,9921 %	0,2400 %
Juros	5,3200 %	2,6255 %	0,4329 %
Meta	10,9558 %	5,6962 %	0,6739 %
Rentabilidade em %	10,9153 %	5,7244 %	0,9926 %
Rentabilidade em R\$	R\$ 3.191.038,27	R\$ 1.799.107,59	R\$ 332.151,92
Resultado em %	-0,0365 %	+0,0267 %	+0,3166 %
Resultado em R\$	R\$ -11.832,98	R\$ +8.861,12	R\$ +106.643,41

Quadro 17.

Documento Assinado por: BRUNO DAMASCENO COSTA NOVO em 21/07/2025 13:52:32
 Documento Assinado por: ARNALDO SOUZA DOS REIS em 21/07/2025 14:12:55
 Documento Assinado por: ARY RENATO VASCONCELOS DE SOUZA em 21/07/2025 17:52:13
 Documento Assinado por: FRANCISCO EVILAZIO PEREIRA em 31/07/2025 13:34:55
 Documento Assinado por: ALAN CYNARA B NASCIMENTO em 18/07/2025 09:00:51
 Documento Assinado por: FLAVIANA GALUCIO ZUMBOUNELOS em 18/07/2025 09:29:42
 Documento Assinado por: RENIZIO FERREIRA em 18/07/2025 09:55:25
 Documento Assinado por: MARCOS ROBERTO NASCIMENTO DE SOUZA em 18/07/2025 13:25:36
 Documento Assinado por: WELLINGTON GUIMARAES BENTES em 21/07/2025 08:40:49

Documento assinado eletronicamente 739499/2025
 AMAZONPREV - FUNDO PREVIDENCIÁRIO DO ESTADO DO AMAZONAS
 Acesso: <https://www.portaldosegurado.am.gov.br/validar>
 e valide o código: NzMSNDk5



Relatório de Investimentos – junho/2025

4. RECURSOS DO MPE – FPREV

4.1 Saldos, Disponibilidade e Performance dos Fundos de Investimentos

FUNDO DE INVESTIMENTO RENDA FIXA	SALDOS		VALORIZAÇÃO (%)					
	30/05/2025	30/06/2025	abr/25	mai/25	jun/25	TRIMESTRE	2025	ÚLTIMOS 12 MESES
XP TREND PÓS-FIC FIRF	R\$ 12.002.454,14	R\$ 12.132.859,54	0,9898	1,0865	1,0864	3,1961	6,3083	12,0129
TOTAL art. 7º, inciso I, "b"	R\$ 12.002.454,14	R\$ 12.132.859,54						
BRANCO FI RF DI PREMIUM	R\$ 85.908.161,56	R\$ 88.793.431,70	1,0500	1,1500	1,1100	3,3466	6,5414	12,4144
BB PREVID RF PERFIL	R\$ 11.941.091,66	R\$ 12.072.800,77	1,0352	1,1496	1,1029	3,3238	6,5310	N/C
CAIXA FI BRASIL REF. DI LONGO PRAZO	R\$ 11.945.787,35	R\$ 12.077.482,33	1,0531	1,1492	1,1024	3,3412	6,5425	N/C
SAFRA DI MASTER RF REFER LP	R\$ 20.375.851,02	R\$ 20.597.765,95	1,0400	1,1400	1,0900	3,3057	6,4465	12,1030
TOTAL art. 7º, inciso III, "a"	R\$ 130.170.891,59	R\$ 133.541.480,75						
TOTAL RENDA FIXA	R\$ 142.173.345,73	R\$ 145.674.340,29						
FUNDO DE INVESTIMENTO - RENDA VARIÁVEL	SALDOS		VALORIZAÇÃO (%)					
	30/05/2025	30/06/2025	abr/25	mai/25	jun/25	TRIMESTRE	2025	ÚLTIMOS 12 MESES
BB AÇÕES VALOR	R\$ 16.974.350,07	R\$ 16.982.138,57	4,7546	2,8116	0,0458	7,7492	9,0461	4,6048
GUEPARDO INSTITUCIONAL FIC FIA	R\$ 9.313.541,67	R\$ 9.628.125,86	7,4782	3,3777	3,2673	14,7387	14,0920	12,0950
OCCAM FIC FIA	R\$ 2.818.803,98	R\$ 2.844.892,16	3,1900	1,6100	0,9300	2,5550	12,3480	9,7420
TOTAL art. 8º, inciso I - RENDA VARIÁVEL	R\$ 29.106.695,72	R\$ 29.455.156,59						
FUNDO DE INVESTIMENTO - FUNDOS ESTRUTURADOS	SALDOS		VALORIZAÇÃO (%)					
	30/05/2025	30/06/2025	abr/25	mai/25	jun/25	TRIMESTRE	2025	ÚLTIMOS 12 MESES
SAFRA S&P REAIS PB MULTIMERCADO	R\$ 11.564.714,88	R\$ 12.226.891,91	(0,6600)	6,8700	5,7300	12,2479	8,2535	19,1092
TOTAL art. 10º, inciso I	R\$ 11.564.714,88	R\$ 12.226.891,91						
DISPONIBILIDADE FINANCEIRA EM CONTA CORRENTE	R\$ -	R\$ -						
VALORES EM TRÂNSITO	R\$ 13.025.806,40	R\$ -						
TOTAL RECURSOS	R\$ 182.844.756,33	R\$ 187.356.388,79						

Quadro 18.

Nota 1: Os percentuais de rentabilidade registrados acima são obtidos pela variação do valor das cotas de cada fundo de investimento. Essas variações não consideram as movimentações financeiras (aplicação e resgate) no período.

Nota 2: Com base na Ata 223/2025, de 15/05/2025, aprovada pela Diretoria em 12/06/2025, os Novos Recursos foram aplicados no fundo Bradesco DI Premium.

Nota 3: O valor de R\$ 13.025.806,40, decorrente do resgate do fundo Tarpon GT Institucional FIC FIA, foi liquidado no início de junho/2025, no entanto, o crédito ocorreu em conta indevida, sendo regularizado em julho/2025. Essa operação teve impacto negativo na verificação da rentabilidade dos recursos do MPE FPREV, sendo normalizado no próximo Relatório.

4.2 CARACTERÍSTICAS DOS TÍTULOS PÚBLICOS FEDERAIS

ATIVO	DATA DA COMPRA	VENCIMENTO	QTD	VALOR APLICADO (R\$)	PU ATUAL	VALOR ATUAL (R\$)	INSTITUIÇÃO CEDENTE
NTN-B	04/01/2023	15/08/2026	12368	R\$ 48.872.083,61	4.601,855539	R\$ 56.915.749,31	XP INVESTIMENTOS
NTN-B	15/12/2022	15/08/2028	5021	R\$ 19.606.022,50	4.566,885080	R\$ 22.930.329,99	BGC LIQUIDEZ
NTN-B	28/02/2023	15/05/2033	2967	R\$ 11.780.225,15	4.495,510613	R\$ 13.338.179,99	BTG PACTUAL
NTN-B	28/02/2023	15/05/2033	1	R\$ 3.970,41	4.495,510613	R\$ 4.495,51	BTG PACTUAL
NTN-B	12/07/2022	15/05/2035	5068	R\$ 19.813.359,54	4.479,623994	R\$ 22.702.734,40	BTG PACTUAL
NTN-B	03/03/2023	15/08/2040	4320	R\$ 16.663.556,86	4.431,905349	R\$ 19.145.831,11	BTG PACTUAL
NTN-B	24/04/2023	15/05/2045	845	R\$ 3.427.614,36	4.521,305453	R\$ 3.820.503,11	BGC LIQUIDEZ
NTN-B	05/07/2024	15/05/2045	1440	R\$ 6.029.202,55	4.403,496656	R\$ 6.341.035,18	MIRAE ASSET WALTH
NTN-B	15/07/2024	15/05/2045	2334	R\$ 9.998.788,87	4.496,586905	R\$ 10.495.033,84	MIRAE ASSET WALTH
NTN-B	22/07/2024	15/05/2045	2348	R\$ 9.998.517,93	4.461,960136	R\$ 10.476.682,40	MIRAE ASSET WALTH
TOTAL				R\$ 146.193.341,78		R\$ 166.170.574,83	

Quadro 19.



Relatório de Investimentos – junho/2025

4.3 Total dos Recursos – MPE/FPREV

RECURSOS MPE/AM FPREV	SALDO	
	30/05/2025	30/06/2025
FUNDOS DE INVESTIMENTO RENDA FIXA	R\$ 142.173.345,73	R\$ 145.674.340,29
FUNDOS DE INVESTIMENTO RENDA VARIÁVEL	R\$ 29.106.695,72	R\$ 29.455.156,59
FUNDO DE INVESTIMENTOS NO EXTERIOR	R\$ -	R\$ -
FUNDOS ESTRUTURADOS	R\$ 11.564.714,88	R\$ 12.226.891,91
TÍTULOS PÚBLICOS	R\$ 165.071.953,32	R\$ 166.170.574,83
VALORES EM TRÂNSITO	R\$ 13.025.806,40	R\$ -
DISPONIBILIDADE FINANCEIRA	R\$ -	R\$ -
TOTAL	R\$ 360.942.516,05	R\$ 353.526.963,62

Quadro 20.

Nota: Os valores para os Títulos Públicos são atualizados com base em Relatório com a Posição Atualizada dos Títulos.

4.4 Distribuição dos Recursos por Segmento de Aplicação



Gráfico 2.

Documento Assinado por: BRUNO DAMASCENO COSTA NOVO em 21/07/2025 13:52:32
 Documento Assinado por: ARNALDO SOUZA DOS REIS em 21/07/2025 14:12:55
 Documento Assinado por: ARY RENATO VASCONCELOS DE SOUZA em 21/07/2025 17:52:13
 Documento Assinado por: FRANCISCO EVILAZIO PEREIRA em 31/07/2025 13:34:55
 Documento Assinado por: ALAN CYNARA B NASCIMENTO em 18/07/2025 09:00:51
 Documento Assinado por: FLAVIANA GALUCIO ZUMBOUNELOS em 18/07/2025 09:29:42
 Documento Assinado por: RENIZIO FERREIRA em 18/07/2025 09:55:25
 Documento Assinado por: MARCOS ROBERTO NASCIMENTO DE SOUZA em 18/07/2025 13:25:30
 Documento Assinado por: WELLINGTON GUIMARAES BENTES em 21/07/2025 08:40:49

Documento assinado eletronicamente 739499/2025
 AMAZONPREV - FUNDO PREVIDENCIÁRIO DO ESTADO DO AMAZONAS
 Acesso: <https://www.portaldosegurado.am.gov.br/validar>
 e valide o código: NzM5NDk5



Relatório de Investimentos – junho/2025

4.5 Rentabilidade e Meta Atuarial – MPE/FPREV

1. Investimentos - Ministério Público

Saldo dos Investimentos em 06/2024		R\$ 302.988.339,01	
Período	Receitas (R\$)	Despesas (R\$)	Resultado (R\$)
07/2024	R\$ 2.240.017,21	R\$ 241.850,68	R\$ 1.998.166,53
08/2024	R\$ 2.242.286,36	R\$ 210.174,17	R\$ 2.032.112,19
09/2024	R\$ 2.169.113,78	R\$ 239.700,70	R\$ 1.929.413,08
10/2024	R\$ 2.076.634,40	R\$ 213.161,51	R\$ 1.863.472,89
11/2024	R\$ 2.403.929,86	R\$ 254.958,29	R\$ 2.148.971,57
12/2024	R\$ 6.510.153,98	R\$ 468.833,59	R\$ 6.041.320,39
01/2025	R\$ 5.479,46	R\$ 120.941,56	R\$ -115.462,10
02/2025	R\$ 2.320.258,81	R\$ 239.995,29	R\$ 2.080.263,52
03/2025	R\$ 2.367.513,06	R\$ 231.130,08	R\$ 2.136.382,98
04/2025	R\$ 2.349.197,99	R\$ 132.086,96	R\$ 2.217.111,03
05/2025	R\$ 2.427.910,74	R\$ 326.826,20	R\$ 2.101.084,54
06/2025	R\$ 2.164.973,94	R\$ 244.937,69	R\$ 1.920.036,25
Saldo dos Investimentos em 06/2025		R\$ 353.526.963,62	

2. Meta Atuarial do RPPS - Definida na Política de Investimentos - Ministério Público

Taxa de Juros Anual	5,3200 %	Índice de Inflação	IPCA
Item	Em 12 meses	No ano	No mês
IPCA	5,3512 %	2,9921 %	0,2400 %
Juros	5,3200 %	2,6255 %	0,4329 %
Meta	10,9558 %	5,6962 %	0,6739 %
Rentabilidade em %	7,6772 %	3,4258 %	-2,5864 %
Rentabilidade em R\$	R\$ 24.185.751,74	R\$ 11.480.753,86	R\$ -9.335.588,68
Resultado em %	-2,9549 %	-2,1481 %	-3,2385 %
Resultado em R\$	R\$ -10.321.301,13	R\$ -7.607.691,30	R\$ -11.768.038,15

Quadro 21.

Nota: O Registro da Rentabilidade dos recursos recebidos do MPE FPREV foi impactado pela movimentação indevida do valor de R\$ 13.025.806,40, decorrente do resgate do fundo Tarpon GT Institucional FIC FIA, liquidado no início de junho/2025, no entanto, o crédito ocorreu em conta indevida, sendo regularizado em julho/2025. A Rentabilidade estará normalizada no próximo Relatório.

Documento Assinado por: BRUNO DAMASCENO COSTA NOVO em 21/07/2025 13:52:32
 Documento Assinado por: ARNALDO SOUZA DOS REIS em 21/07/2025 14:12:55
 Documento Assinado por: ARY RENATO VASCONCELOS DE SOUZA em 21/07/2025 17:52:13
 Documento Assinado por: FRANCISCO EVILAZIO PEREIRA em 31/07/2025 13:34:55
 Documento Assinado por: ALAN CYNARA B NASCIMENTO em 18/07/2025 09:00:51
 Documento Assinado por: FLAVIANA GALUCIO ZUMBOUNELOS em 18/07/2025 09:29:42
 Documento Assinado por: RENIZIO FERREIRA em 18/07/2025 09:55:25
 Documento Assinado por: MARCOS ROBERTO NASCIMENTO DE SOUZA em 18/07/2025 13:25:00
 Documento Assinado por: WELLINGTON GUIMARAES BENTES em 21/07/2025 08:40:49

Documento assinado eletronicamente 739499/2025
 AMAZONPREV - FUNDO PREVIDENCIÁRIO DO ESTADO DO AMAZONAS
 Acesso: <https://www.portaldosegurado.am.gov.br/validar>
 e valide o código: NzMSNDK5



Relatório de Investimentos – junho/2025

5. RECURSOS DO DPE – FPREV

5.1 Saldos, Disponibilidade e Performance dos Fundos de Investimentos –DPE/FPREV

FUNDO DE INVESTIMENTO - RENDA FIXA	SALDOS							
	30/05/2025	30/06/2025	abr/25	mai/25	jun/25	TRIMESTRE	2025	ÚLTIMOS 12 MESES
XP TREND PÓS-FIXADO FIC FIRF	R\$ 2.006.808,84	R\$ 2.028.612,60	0,9898	1,0865	1,0864	3,1961	6,3083	12,0130
TOTAL art. 7º, inciso I, "b"	R\$ 2.006.808,84	R\$ 2.028.612,60						
BRANCO FI RF DI PREMIUM	R\$ 71.245.112,91	R\$ 73.324.880,15	1,0500	1,1500	1,1100	3,3466	6,5414	12,4144
SAFRA DI MASTER RF REFER LP	R\$ 6.455.092,01	R\$ 6.525.394,91	1,0400	1,0891	1,0900	3,2538	6,3930	12,0466
TOTAL art. 7º, inciso III, "a"	R\$ 77.700.204,92	R\$ 79.850.275,06						
TOTAL RENDA FIXA	R\$ 79.707.013,76	R\$ 81.878.887,66						
FUNDOS DE AÇÕES	SALDOS							
	30/05/2025	30/06/2025	abr/25	mai/25	jun/25	TRIMESTRE	2025	ÚLTIMOS 12 MESES
GUEPARDO INSTITUCIONAL FIC FIA	R\$ 3.757.918,20	R\$ 3.884.849,69	7,4782	3,3777	3,3800	14,0480	10,4822	20,7601
TOTAL art. 8º, inciso I	R\$ 3.757.918,20	R\$ 3.884.849,69						
FUNDO ESTRUTURADOS	SALDOS							
	30/05/2025	30/06/2025	abr/25	mai/25	jun/25	TRIMESTRE	2025	ÚLTIMOS 12 MESES
SAFRA S&P REAIS PB MULTIMERCADO	R\$ 5.767.630,03	R\$ 6.097.875,29	(0,6600)	6,8700	5,7300	12,2479	8,2535	19,1092
TOTAL art. 10º, inciso I	R\$ 5.767.630,03	R\$ 6.097.875,29						
DISPONIBILIDADE FINANCEIRA EM CONTA CORRENTE	R\$ -	R\$ -						
TOTAL RECURSOS	R\$ 89.232.561,99	R\$ 91.861.612,64						

Quadro 22.

Nota 1: Os percentuais de rentabilidade registrados acima são obtidos pela variação do valor das cotas de cada fundo de investimento. Essas variações não consideram as movimentações financeiras (aplicação e resgate) no período.

Nota 2: Com base na Ata 223/2025, de 15/05/2025, aprovada pela Diretoria em 12/06/2025, os Novos Recursos foram aplicados no fundo Bradesco DI Premium.

5.2 CARACTERÍSTICAS DOS TÍTULOS PÚBLICOS FEDERAIS

ATIVO	DATA DA COMPRA	VENCIMENTO	TAXA	QTD	VALOR APLICADO (R\$)	VALOR ANTERIOR (R\$)	PU ATUAL	VALOR ATUAL (R\$)	INSTITUIÇÃO CEDENTE
NTN-B	28/02/2023	15/05/2033	IPC-A +6,25%	493	R\$ 1.957.415,23	R\$ 2.201.785,01	4.495,510613	R\$ 2.216.286,73	BTG PACTUAL
NTN-B	28/02/2023	15/05/2033	IPC-A +6,25%	1	R\$ 3.970,41	R\$ 4.466,10	4.495,510613	R\$ 4.495,51	BTG PACTUAL
NTN-B	12/07/2022	15/05/2035	IPC-A +6,27%	2534	R\$ 9.906.679,77	R\$ 11.276.922,36	4.479,623994	R\$ 11.351.367,20	BTG PACTUAL
NTN-B	28/03/2023	15/08/2040	IPC-A +6,19%	744	R\$ 2.978.520,62	R\$ 3.365.426,42	4.553,015379	R\$ 3.387.443,44	BGC LIQUIDEZ
NTN-B	15/07/2024	15/05/2045	IPC-A +6,15%	2334	R\$ 9.998.788,87	R\$ 10.427.132,84	4.496,586905	R\$ 10.495.033,84	MIRAE ASSET WEATH
NTN-B	22/07/2024	15/05/2045	IPC-A +6,22%	1174	R\$ 4.999.258,96	R\$ 5.204.178,80	4.461,960136	R\$ 5.238.341,20	MIRAE ASSET WEATH
TOTAL					R\$ 29.844.633,86	R\$ 32.479.911,53		R\$ 32.692.967,92	

Quadro 23.

5.3 Total dos Recursos – DPE/FPREV

RECURSOS DPE FPREV	SALDO	
	30/05/2025	30/06/2025
FUNDOS DE INVESTIMENTO RENDA FIXA	R\$ 79.707.013,76	R\$ 81.878.887,66
FUNDOS DE INVESTIMENTO RENDA VARIÁVEL	R\$ 3.757.918,20	R\$ 3.884.849,69
FUNDOS ESTRUTURADOS	R\$ 5.767.630,03	R\$ 6.097.875,29
TÍTULOS PÚBLICOS	R\$ 32.479.911,53	R\$ 32.692.967,92
DISPONIBILIDADE FINANCEIRA	R\$ -	R\$ -
TOTAL	R\$ 121.712.473,52	R\$ 124.554.580,56

Quadro 24.



Relatório de Investimentos – junho/2025

5.4 Distribuição dos Recursos por Segmento de Aplicação



Gráfico 3.

5.5 Rentabilidade e Meta Atuarial – DPE/FPREV

1. Investimentos - Defensoria

Saldo dos Investimentos em 06/2024		R\$ 95.020.019,56	
Período	Receitas (R\$)	Despesas (R\$)	Resultado (R\$)
07/2024	R\$ 1.377.616,44	R\$ 110.308,75	R\$ 1.267.307,69
08/2024	R\$ 1.378.698,08	R\$ 123.796,58	R\$ 1.254.901,50
09/2024	R\$ 1.373.011,84	R\$ 122.952,20	R\$ 1.250.059,64
10/2024	R\$ 1.456.153,98	R\$ 151.238,88	R\$ 1.304.915,10
11/2024	R\$ 1.438.885,26	R\$ 150.987,52	R\$ 1.287.897,74
12/2024	R\$ 2.860.779,86	R\$ 217.324,06	R\$ 2.643.455,80
01/2025	R\$ 1.436.461,85	R\$ 139.517,06	R\$ 1.296.944,79
02/2025	R\$ 1.427.836,17	R\$ 139.880,19	R\$ 1.287.955,98
03/2025	R\$ 1.454.182,05	R\$ 140.459,59	R\$ 1.313.722,46
04/2025	R\$ 1.455.129,45	R\$ 51.358,09	R\$ 1.403.771,36
05/2025	R\$ 1.486.679,04	R\$ 215.020,62	R\$ 1.271.658,42
06/2025	R\$ 1.460.299,49	R\$ 179.007,84	R\$ 1.281.291,65
Saldo dos Investimentos em 06/2025		R\$ 124.554.580,56	

2. Meta Atuarial do RPPS - Definida na Política de Investimentos - Defensoria

Taxa de Juros Anual	5,3200%	Índice de Inflação	IPCA
Item	Em 12 meses	No ano	No mês
IPCA	5,3512%	2,9921%	0,2400%
Juros	5,3200%	2,6255%	0,4329%
Meta	10,9558%	5,6962%	0,6739%
Rentabilidade em %	12,3524%	6,9255%	1,2824%
Rentabilidade em R\$	R\$ 12.670.678,87	R\$ 7.767.962,79	R\$ 1.560.815,39
Resultado em %	+1,2587%	+1,1630%	+0,6044%
Resultado em R\$	R\$ +1.430.543,21	R\$ +1.378.382,15	R\$ +740.575,52

Quadro 25.

Documento Assinado por: BRUNO DAMASCENO COSTA NOVO em 21/07/2025 13:52:32
 Documento Assinado por: ARNALDO SOUZA DOS REIS em 21/07/2025 14:12:55
 Documento Assinado por: ARY RENATO VASCONCELOS DE SOUZA em 21/07/2025 17:52:13
 Documento Assinado por: FRANCISCO EVILAZIO PEREIRA em 31/07/2025 13:34:55
 Documento Assinado por: ALAN CYNARA B NASCIMENTO em 18/07/2025 09:00:51
 Documento Assinado por: FLAVIANA GALUCIO ZUMBOUNELOS em 18/07/2025 09:29:42
 Documento Assinado por: RENIZIO FERREIRA em 18/07/2025 09:55:25
 Documento Assinado por: MARCOS ROBERTO NASCIMENTO DE SOUZA em 18/07/2025 13:25:06
 Documento Assinado por: WELLINGTON GUIMARAES BENTES em 21/07/2025 08:40:49

Documento assinado eletronicamente 739499/2025
 AMAZONPREV - FUNDO PREVIDENCIÁRIO DO ESTADO DO AMAZONAS
 Acesso: https://www.portaldosegurado.am.gov.br/validar
 e valide o código: NzMSNDKs



Relatório de Investimentos – junho/2025

6. RECURSOS DO TJAM – FPREV

6.1 Saldos, Disponibilidade e Performance dos Fundos de Investimentos –TJAM/FPREV

FUNDO DE INVESTIMENTO - RENDA FIXA	SALDOS		VALORIZAÇÃO (%)					
	30/05/2025	30/06/2025	abr/25	mai/25	jun/25	TRIMESTRE	2025	ÚLTIMOS 12 MESES
XP TREND PÓS-FIXADO FIC	R\$ 55.041.788,80	R\$ 55.639.812,03	0,9898	1,0865	1,0864	3,1961	6,3083	11,6845
TOTAL art. 7º, inciso I, "b"	R\$ 55.041.788,80	R\$ 55.639.812,03						
BRADESCO FI RF DI PREMIUM	R\$ 268.501.970,18	R\$ 276.078.139,28	1,0500	1,1500	1,1100	3,3466	6,5414	12,4144
BB PREVID RF PERFIL	R\$ 54.600.004,02	R\$ 55.202.236,89	1,0352	1,1496	1,1029	3,3238	6,5310	N/C
CAIXA BRASIL DI	R\$ 59.637.958,44	R\$ 60.295.430,33	1,0531	1,1492	1,1024	3,3412	6,5425	N/C
SAFRA DI MASTER RF REFER LP	R\$ 77.309.111,19	R\$ 78.151.090,57	1,0400	1,1400	1,0900	3,3057	6,4465	12,1030
TOTAL art. 7º, inciso III, "a"	R\$ 460.049.043,83	R\$ 469.726.897,07						
TOTAL RENDA FIXA	R\$ 515.090.832,63	R\$ 525.366.709,10						
FUNDO DE INVESTIMENTO - RENDA VARIÁVEL	SALDOS		VALORIZAÇÃO (%)					
	30/05/2025	30/06/2025	abr/25	mai/25	jun/25	TRIMESTRE	2025	ÚLTIMOS 12 MESES
CAIXA FIC FIA BRASIL AÇÕES LIVRE QUA	R\$ 8.013.621,52	R\$ 8.192.157,79	7,6445	6,8270	2,2279	17,5553	19,7095	17,9367
TARPON GT INSTITUCIONAL FIC FIA	R\$ 2.334.162,44	R\$ 2.371.602,76	7,4858	0,3274	1,6040	9,5674	25,9976	28,9931
GUEPARDO INSTITUCIONAL FIC FIA	R\$ 8.186.817,95	R\$ 8.463.344,71	7,4782	3,3777	3,3800	14,8639	14,2165	20,7601
VINCI SELECTION EQUITIES FIA	R\$ 5.480.147,16	R\$ 5.549.954,79	5,2100	2,7000	1,2700	9,4229	16,0109	11,0998
TOTAL art. 8º, inciso I	R\$ 24.014.749,07	R\$ 24.577.060,05						
FUNDO DE INVESTIMENTO - BDR E FUNDO DE INVESTIMENTOS NO EXTERIOR	SALDOS		VALORIZAÇÃO (%)					
	30/05/2025	30/06/2025	abr/25	mai/25	jun/25	TRIMESTRE	2025	ÚLTIMOS 12 MESES
BB MM GLOBAL SELECT	R\$ 40.977.271,52	R\$ 40.738.849,69	(3,0612)	8,5625	(0,5818)	4,6269	(6,1813)	4,4994
TOTAL art 9º - A - II - Sufixo Investimento no Exterior	R\$ 40.977.271,52	R\$ 40.738.849,69						
FUNDOS ESTRUTURADOS	SALDOS		VALORIZAÇÃO (%)					
	30/05/2025	30/06/2025	abr/25	mai/25	jun/25	TRIMESTRE	2025	ÚLTIMOS 12 MESES
SAFRA S&P REAIS PB MULTIMERCADO	R\$ 30.768.274,58	R\$ 32.530.016,66	(0,6600)	6,8700	5,7300	12,2479	8,2535	19,1092
TOTAL art 9º - A - II - Sufixo Investimento no Exterior	R\$ 30.768.274,58	R\$ 32.530.016,66						
DISPONIBILIDADE FINANCEIRA EM CONTA CORRENTE	R\$ -	R\$ -						
TOTAL	R\$ 610.851.127,80	R\$ 623.212.635,50						

Quadro 26.

Nota 1: Os percentuais de rentabilidade registrados acima são obtidos pela variação do valor das cotas de cada fundo de investimento. Essas variações não consideram as movimentações financeiras (aplicação e resgate) no período.

Nota 2: Com base na Ata 223/2025, de 15/05/2025, aprovada pela Diretoria em 12/06/2025, os Novos Recursos foram aplicados no fundo Bradesco DI Premium.

Documento Assinado por: BRUNO DAMASCENO COSTA NOVO em 21/07/2025 13:52:32
Documento Assinado por: ARNALDO SOUZA DOS REIS em 21/07/2025 14:12:55
Documento Assinado por: ARY RENATO VASCONCELOS DE SOUZA em 21/07/2025 17:52:13
Documento Assinado por: FRANCISCO EVILAZIO PEREIRA em 31/07/2025 13:34:55
Documento Assinado por: ALAN CYNARA B NASCIMENTO em 18/07/2025 09:00:51
Documento Assinado por: FLAVIANA GALUCIO ZOUNBOUNELLOS em 18/07/2025 09:29:42
Documento Assinado por: RENIZIO FERREIRA em 18/07/2025 09:55:25
Documento Assinado por: MARCOS ROBERTO NASCIMENTO DE SOUZA em 18/07/2025 13:25:38
Documento Assinado por: WELLINGTON GUIMARAES BENTES em 21/07/2025 08:40:49

Documento assinado eletronicamente 739499/2025
AMAZONPREV - FUNDO PREVIDENCIÁRIO DO ESTADO DO AMAZONAS
Acesse: <https://www.portaldosegurado.am.gov.br/validar>
e valide o código: NzMSNDK5



Relatório de Investimentos – junho/2025

6.2 CARACTERÍSTICAS DOS TÍTULOS PÚBLICOS FEDERAIS

ATIVO	DATA DA COMPRA	VENCIMENTO	TAXA	QTD	VALOR APLICADO (R\$)	PU ATUAL	VALOR ATUAL (R\$)	INTERMEDIARIO
NTN-B - MAI/2027	13/12/2022	15/05/2027	IPC-A +6,31%	10.105	R\$ 39.783.684,45	4.532,814546	R\$ 45.804.090,99	BGC LIQUIDEZ
NTN-B - MAI/2033	28/02/2023	15/05/2033	IPC-A +6,25%	179	R\$ 710.704,51	4.495,510613	R\$ 804.696,40	BTG PACTUAL CTVM
NTN-B - MAI/2033	28/02/2023	15/05/2033	IPC-A +6,25%	3.283	R\$ 13.034.876,70	4.495,510613	R\$ 14.758.761,34	BTG PACTUAL CTVM
NTN-B - MAI/2033	01/03/2023	15/05/2033	IPC-A +6,35%	12.443	R\$ 49.080.080,43	4.469,928318	R\$ 55.619.318,06	BGC LIQUIDEZ
NTN-B - MAI/2035	12/07/2022	15/05/2035	IPC-A +6,27%	12.036	R\$ 47.054.774,16	4.479,623994	R\$ 53.916.754,39	BTG PACTUAL CTVM
NTN-B - MAI/2035	29/03/2023	15/05/2035	IPC-A +6,12%	2.418	R\$ 9.770.980,03	4.526,433669	R\$ 10.944.916,61	BTG PACTUAL CTVM
NTN-B - MAI/2035	31/03/2023	15/05/2035	IPC-A +6,13%	2.400	R\$ 9.697.135,06	4.523,227403	R\$ 10.855.745,77	XP INVESTIMENTOS CCTVM
NTN-B - MAI/2035	25/07/2024	15/05/2035	IPC-A +6,29%	11.707	R\$ 49.998.608,28	4.473,306429	R\$ 52.368.998,36	TERRA INVESTIMENTOS
NTN-B - AGO/2040	28/02/2023	15/08/2040	IPC-A +6,35%	1.277	R\$ 4.986.284,96	4.485,860159	R\$ 5.728.443,42	BTG PACTUAL CTVM
NTN-B - AGO/2040	28/03/2023	15/08/2040	IPC-A +6,19%	2.479	R\$ 9.924.398,70	4.553,015379	R\$ 11.286.925,12	BGC LIQUIDEZ
NTN-B - AGO/2040	30/03/2023	15/08/2040	IPC-A +6,17%	2.470	R\$ 9.920.830,42	4.563,638114	R\$ 11.272.186,14	XP INVESTIMENTOS
NTN-B - MAI/2045	20/04/2023	15/05/2045	IPC-A +6,11%	2.404	R\$ 9.740.353,31	4.517,750974	R\$ 10.860.673,34	BGC LIQUIDEZ
NTN-B - MAI/2045	24/04/2023	15/05/2045	IPC-A +6,10%	2.400	R\$ 9.735.236,06	4.521,305453	R\$ 10.851.133,09	BGC LIQUIDEZ
NTN-B - MAI/2045	05/07/2024	15/05/2045	IPC-A +6,34%	4.100	R\$ 17.166.479,48	4.403,496656	R\$ 18.054.336,29	MIRAE ASSET
NTN-B - MAI/2045	15/07/2024	15/05/2045	IPC-A +6,15%	2.334	R\$ 9.998.788,87	4.496,586905	R\$ 10.495.033,84	MIRAE ASSET
NTN-B - MAI/2045	22/07/2024	15/05/2045	IPC-A +6,22%	2.348	R\$ 9.998.517,93	4.461,960136	R\$ 10.476.682,40	MIRAE ASSET
TOTAL					R\$ 300.601.733,35		R\$ 334.098.695,57	

Quadro 27.

6.3 Total dos Recursos – TJ/AM-FPREV

RECURSOS TJ/AM FPREV	SALDO	
	30/05/2025	30/06/2025
FUNDOS DE INVESTIMENTO RENDA FIXA	R\$ 524.524.729,72	R\$ 525.366.709,10
FUNDOS DE INVESTIMENTO RENDA VARIÁVEL	R\$ 24.291.275,83	R\$ 24.577.060,05
FUNDO DE INVESTIMENTOS NO EXTERIOR	R\$ 40.977.271,52	R\$ 40.738.849,69
FUNDOS ESTRUTURADOS	R\$ 30.768.274,58	R\$ 32.530.016,66
TÍTULOS PÚBLICOS	R\$ 331.909.066,42	R\$ 334.098.695,57
DISPONIBILIDADE FINANCEIRA	R\$ -	R\$ -
TOTAL	R\$ 952.470.618,07	R\$ 957.311.331,07

Quadro 28.

6.4 Distribuição dos Recursos por Segmento de Aplicação

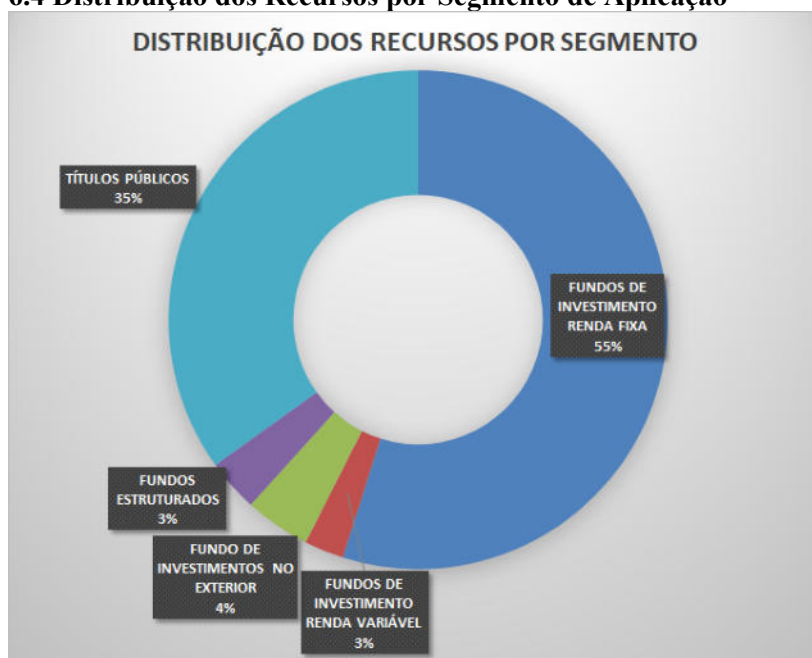


Gráfico 4.



Relatório de Investimentos – junho/2025

6.5 Rentabilidade e Meta Atuarial – TJAM/FPREV

1. Investimentos - Tribunal de Justiça

Saldo dos Investimentos em 06/2024		R\$ 801.792.353,99	
Período	Receitas (R\$)	Despesas (R\$)	Resultado (R\$)
07/2024	R\$ 143.714,63	R\$ 364.267,52	R\$ -220.552,89
08/2024	R\$ 5.375.480,85	R\$ 263.280,95	R\$ 5.112.199,90
09/2024	R\$ 10.623.345,15	R\$ 629.475,13	R\$ 9.993.870,02
10/2024	R\$ 142.453,59	R\$ 728.720,38	R\$ -586.266,79
11/2024	R\$ 5.331.265,92	R\$ 767.766,01	R\$ 4.563.499,91
12/2024	R\$ 11.468.433,50	R\$ 1.389.743,95	R\$ 10.078.689,55
01/2025	R\$ 5.064.633,75	R\$ 423.674,99	R\$ 4.640.958,76
02/2025	R\$ 5.246.206,67	R\$ 792.085,56	R\$ 4.454.121,11
03/2025	R\$ 5.283.985,11	R\$ 745.032,65	R\$ 4.538.952,46
04/2025	R\$ 5.313.120,50	R\$ 482.788,33	R\$ 4.830.332,17
05/2025	R\$ 5.480.121,96	R\$ 1.028.161,23	R\$ 4.451.960,73
06/2025	R\$ 5.474.016,19	R\$ 898.597,92	R\$ 4.575.418,27
Saldo dos Investimentos em 06/2025		R\$ 957.311.331,07	

2. Meta Atuarial do RPPS - Definida na Política de Investimentos - Tribunal de Justiça

Taxa de Juros Anual	5,3200%	Índice de Inflação	IPCA
Item	Em 12 meses	No ano	No mês
IPCA	5,3512%	2,9921%	0,2400%
Juros	5,3200%	2,6255%	0,4329%
Meta	10,9558%	5,6962%	0,6739%
Rentabilidade em %	11,9985%	6,2294%	1,0581%
Rentabilidade em R\$	R\$ 99.085.793,88	R\$ 55.189.416,35	R\$ 9.975.718,58
Resultado em %	+0,9397%	+0,5044%	+0,3817%
Resultado em R\$	R\$ +8.605.442,86	R\$ +4.722.710,80	R\$ +3.622.306,52

Quadro 29.

Documento Assinado por: BRUNO DAMASCENO COSTA NOVO em 21/07/2025 13:52:32
 Documento Assinado por: ARNALDO SOUZA DOS REIS em 21/07/2025 14:12:55
 Documento Assinado por: ARY RENATO VASCONCELOS DE SOUZA em 21/07/2025 17:52:13
 Documento Assinado por: FRANCISCO EVILAZIO PEREIRA em 31/07/2025 13:34:55

Documento Assinado por: ALAN CYNARA B NASCIMENTO em 18/07/2025 09:00:51
 Documento Assinado por: FLAVIANA GALUCIO ZUMBOUNELOS em 18/07/2025 09:29:42
 Documento Assinado por: RENIZIO FERREIRA em 18/07/2025 09:55:25
 Documento Assinado por: MARCOS ROBERTO NASCIMENTO DE SOUZA em 18/07/2025 13:25:38
 Documento Assinado por: WELLINGTON GUIMARAES BENTES em 21/07/2025 08:40:49

Documento assinado eletronicamente 739499/2025
 AMAZONPREV - FUNDO PREVIDENCIÁRIO DO ESTADO DO AMAZONAS
 Acesso: <https://www.portaldosegurado.am.gov.br/validar>
 e valide o código: NzMSNDK5



Relatório de Investimentos – junho/2025

7. RECURSOS DO TCE – FPREV

7.1 Saldos, Disponibilidade e Performance dos Fundos de Investimentos – TCE/AM - FPREV

FUNDO DE INVESTIMENTO - RENDA FIXA	SALDOS		VALORIZAÇÃO (%)					
	30/05/2025	30/06/2025	abr/25	mai/25	jun/25	TRIMESTRE	2025	ÚLTIMOS 12 MESES
XP TREND PÓS-FIXADO FIC FIRF	R\$ 12.197.756,86	R\$ 12.330.284,21	0,9898	1,1400	1,0864	3,2507	6,3646	12,0723
TOTAL art. 7º, inciso I, "b"	R\$ 12.197.756,86	R\$ 12.330.284,21						
BRANCO FI RF DI PREMIUM	R\$ 45.351.529,67	R\$ 46.788.525,77	1,0500	1,1500	1,1100	3,3466	6,5414	12,4144
BB PREVID RF PERFIL	R\$ 12.074.826,33	R\$ 12.208.010,52	1,0352	1,1496	1,1029	3,3238	6,5310	N/C
CAIXA BRASIL DI	R\$ 17.096.058,22	R\$ 17.284.531,77	1,0531	1,1492	1,1024	3,3412	6,5425	N/C
SAFRA DI MASTER RF REFER LP	R\$ 17.633.172,06	R\$ 17.825.216,26	1,0400	1,1400	1,0900	3,3057	6,4465	12,1030
TOTAL art. 7º, inciso III, "a"	R\$ 92.155.586,28	R\$ 94.106.284,32						
TOTAL RENDA FIXA	R\$ 104.353.343,14	R\$ 106.436.568,53						
FUNDO DE INVESTIMENTO - RENDA VARIÁVEL	SALDOS		VALORIZAÇÃO (%)					
	30/05/2025	30/06/2025	abr/25	mai/25	jun/25	TRIMESTRE	2025	ÚLTIMOS 12 MESES
CAIXA FIC FIA BRASIL AÇÕES LIVRE QUANTIT.	R\$ 8.013.621,52	R\$ 8.192.157,79	7,6445	6,8270	2,2279	17,5553	19,7095	17,9367
GUEPARDO INSTITUCIONAL FIC FIA	R\$ 1.896.295,11	R\$ 1.960.346,41	7,4782	1,1100	3,3800	12,3443	11,7110	9,7557
VINCI SELECTION EQUITIES FIA	R\$ 1.021.243,16	R\$ 1.034.252,03	5,2100	2,7000	1,2700	9,4229	16,0109	11,0998
TOTAL art. 8º, inciso I	R\$ 10.931.159,79	R\$ 11.186.756,23						
FUNDO DE INVESTIMENTO - BDR E FUNDO DE INVESTIMENTOS NO EXTERIOR	SALDOS		VALORIZAÇÃO (%)					
	30/05/2025	30/06/2025	abr/25	mai/25	jun/25	TRIMESTRE	2025	ÚLTIMOS 12 MESES
BB MM GLOBAL SELECT	R\$ 783.715,34	R\$ 779.155,38	(3,0612)	8,5625	(0,5818)	4,6269	(6,1813)	4,4994
TOTAL art 9º - A - II - Sufixo Investimento no Exterior	R\$ 783.715,34	R\$ 779.155,38						
FUNDOS ESTRUTURADOS	SALDOS		VALORIZAÇÃO (%)					
	30/05/2025	30/06/2025	abr/25	mai/25	jun/25	TRIMESTRE	2025	ÚLTIMOS 12 MESES
SAFRA S&P REAIS PB MULTIMERCADO	R\$ 5.740.558,12	R\$ 6.069.253,28	(0,6600)	6,8700	5,7300	12,2479	8,2535	19,1092
TOTAL art. 10º, inciso I	R\$ 5.740.558,12	R\$ 6.069.253,28						
DISPONIBILIDADE FINANCEIRA EM CONTA CORRENTE	R\$ -	R\$ -						
TOTAL	R\$ 121.808.776,39	R\$ 124.471.733,42						

Quadro 30.

Nota 1: Os percentuais de rentabilidade registrados acima são obtidos pela variação do valor das cotas de cada fundo de investimento. Essas variações não consideram as movimentações financeiras (aplicação e resgate) no período.

Nota 2: Com base na Ata 223/2025, de 15/05/2025, aprovada pela Diretoria em 12/06/2025, os Novos Recursos foram aplicados no fundo Bradesco DI Premium.

7.2 CARACTERÍSTICAS DOS TÍTULOS PÚBLICOS FEDERAIS

ATIVO	DATA DA COMPRA	VENCIMENTO	TAXA	QTD	VALOR APLICADO (R\$)	PU ATUAL	VALOR ATUAL (R\$)	INTERMEDIÁRIO
NTN-B	13/12/2022	15/05/2027	IPC-A +6,31%	2526	R\$ 9.944.936,85	4.532,814540	R\$ 11.449.889,53	BGC LIQUIDEZ
NTN-B	28/02/2023	15/05/2033	IPC-A +6,25%	4699	R\$ 18.656.986,18	4.495,510613	R\$ 21.124.404,37	BTG PACTUAL CTVM
NTN-B	12/07/2022	15/05/2035	IPC-A +6,27%	4308	R\$ 16.842.137,51	4.479,623994	R\$ 19.298.220,17	BTG PACTUAL CTVM
NTN-B	06/03/2023	15/05/2035	IPC-A +6,43%	7522	R\$ 29.422.250,04	4.430,024098	R\$ 33.322.641,27	BGC LIQUIDEZ
NTN-B	05/07/2024	15/05/2045	IPC-A +6,34%	1000	R\$ 4.186.946,21	4.403,496656	R\$ 4.403.496,66	XP INVESTIMENTOS
NTN-B	22/07/2024	15/05/2045	IPC-A +6,22%	2348	R\$ 9.998.517,93	4.461,960136	R\$ 10.476.682,40	XP INVESTIMENTOS
TOTAL					R\$ 89.051.774,72		R\$ 100.075.334,39	

Quadro 31.



Relatório de Investimentos – junho/2025

7.3 Total dos Recursos – TCE/AM-FPREV

RECURSOS TCE/AM FPREV	SALDO	
	30/05/2025	30/06/2025
FUNDOS DE INVESTIMENTO RENDA FIXA	R\$ 104.353.343,14	R\$ 106.436.568,53
FUNDOS DE INVESTIMENTO RENDA VARIÁVEL	R\$ 10.931.159,79	R\$ 11.186.756,23
FUNDO DE INVESTIMENTOS NO EXTERIOR	R\$ 783.715,34	R\$ 779.155,38
FUNDO DE INVESTIMENTOS - FUNDOS ESTRUTURADOS	R\$ 5.740.558,12	R\$ 6.069.253,28
TÍTULOS PÚBLICOS	R\$ 99.415.253,90	R\$ 100.075.334,39
DISPONIBILIDADE FINANCEIRA	R\$ -	R\$ -
TOTAL	R\$ 221.224.030,29	R\$ 224.547.067,81

Quadro 32.

7.4 Distribuição dos Recursos por Segmento de Aplicação

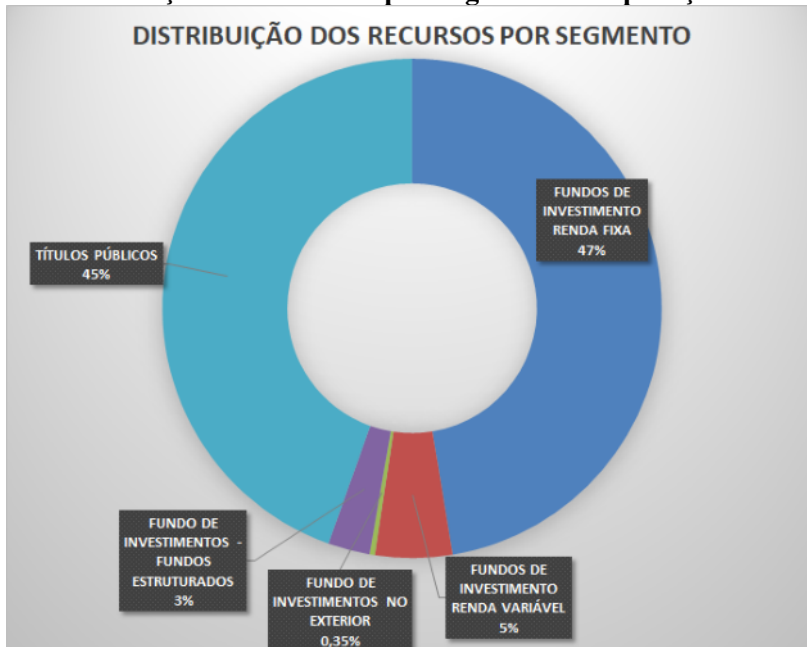


Gráfico 5.

Documento Assinado por: BRUNO DAMASCENO COSTA NOVO em 21/07/2025 13:52:32
 Documento Assinado por: ARNALDO SOUZA DOS REIS em 21/07/2025 14:12:55
 Documento Assinado por: ARY RENATO VASCONCELOS DE SOUZA em 21/07/2025 17:52:13
 Documento Assinado por: FRANCISCO EVILAZIO PEREIRA em 31/07/2025 13:34:55

Documento Assinado por: ALAN CYNARA B NASCIMENTO em 18/07/2025 09:00:51
 Documento Assinado por: FLAVIANA GALUCIO ZUMBOUNELOS em 18/07/2025 09:29:42
 Documento Assinado por: RENIZIO FERREIRA em 18/07/2025 09:55:25
 Documento Assinado por: MARCOS ROBERTO NASCIMENTO DE SOUZA em 18/07/2025 13:25:38
 Documento Assinado por: WELLINGTON GUIMARAES BENTES em 21/07/2025 08:40:49

Documento assinado eletronicamente 739499/2025
 AMAZONPREV - FUNDO PREVIDENCIÁRIO DO ESTADO DO AMAZONAS
 Acesso: <https://www.portaldosegurado.am.gov.br/validar>
 e valide o código: NzM5NDk5



Relatório de Investimentos – junho/2025

7.3 Rentabilidade e Meta Atuarial – TCE/FPREV

1. Investimentos - Tribunal de Contas

Saldo dos Investimentos em 06/2024		R\$ 189.075.233,45	
Período	Receitas (R\$)	Despesas (R\$)	Resultado (R\$)
07/2024	R\$ 7.746,37	R\$ 56.081,57	R\$ -48.335,20
08/2024	R\$ 1.084.809,11	R\$ 113.270,81	R\$ 971.538,30
09/2024	R\$ 2.125.754,11	R\$ 129.886,06	R\$ 1.995.868,05
10/2024	R\$ 18.879,99	R\$ 114.388,87	R\$ -95.508,88
11/2024	R\$ 1.073.282,56	R\$ 158.553,07	R\$ 914.729,49
12/2024	R\$ 3.221.935,05	R\$ 238.678,75	R\$ 2.983.256,30
01/2025	R\$ 4.673,94	R\$ 62.239,73	R\$ -57.565,79
02/2025	R\$ 1.073.397,18	R\$ 126.394,57	R\$ 947.002,61
03/2025	R\$ 1.092.945,35	R\$ 126.367,00	R\$ 966.578,35
04/2025	R\$ 2.104.580,38	R\$ 63.966,12	R\$ 2.040.614,26
05/2025	R\$ 37.022,80	R\$ 185.209,72	R\$ -148.186,92
06/2025	R\$ 1.078.268,15	R\$ 150.308,93	R\$ 927.959,22
Saldo dos Investimentos em 06/2025		R\$ 224.547.067,81	

2. Meta Atuarial do RPPS - Definida na Política de Investimentos - Tribunal de Contas

Taxa de Juros Anual	5,3200 %	Índice de Inflação	IPCA
Item	Em 12 meses	No ano	No mês
IPCA	5,3512 %	2,9921 %	0,2400 %
Juros	5,3200 %	2,6255 %	0,4329 %
Meta	10,9558 %	5,6962 %	0,6739 %
Rentabilidade em %	12,4068 %	7,1738 %	1,0826 %
Rentabilidade em R\$	R\$ 24.073.884,57	R\$ 14.830.511,92	R\$ 2.395.078,30
Resultado em %	+1,3077 %	+1,3979 %	+0,4060 %
Resultado em R\$	R\$ +2.813.970,12	R\$ +3.054.214,91	R\$ +904.214,10

Quadro 31.

Documento Assinado por: ALAN CYNARA B NASCIMENTO em 18/07/2025 09:00:51
 Documento Assinado por: FLAVIANA GALUCIO ZUMBOUNELOS em 18/07/2025 09:29:42
 Documento Assinado por: RENIZIO FERREIRA em 18/07/2025 09:55:25
 Documento Assinado por: MARCOS ROBERTO NASCIMENTO DE SOUZA em 18/07/2025 13:25:36
 Documento Assinado por: WELLINGTON GUIMARAES BENTES em 21/07/2025 08:40:49
 Documento Assinado por: BRUNO DAMASCENO COSTA NOVO em 21/07/2025 13:52:32
 Documento Assinado por: ARNALDO SOUZA DOS REIS em 21/07/2025 14:12:55
 Documento Assinado por: ARY RENATO VASCONCELOS DE SOUZA em 21/07/2025 17:52:13
 Documento Assinado por: FRANCISCO EVILAZIO PEREIRA em 31/07/2025 13:34:55

Documento assinado eletronicamente 739499/2025
 AMAZONPREV - FUNDO PREVIDENCIÁRIO DO ESTADO DO AMAZONAS
 Acesso: <https://www.portaldosegurado.am.gov.br/validar>
 e valide o código: NzMSNDK5



Relatório de Investimentos – junho/2025

8. CONSOLIDADO – FUNDO PREVIDENCIÁRIO AMAZONPREV

1. Investimentos - CONSOLIDADO

Saldo dos Investimentos em 06/2024			R\$ 8.688.894.614,28
Período	Receitas (R\$)	Despesas (R\$)	Resultado (R\$)
07/2024	R\$ 56.794.787,51	R\$ 24.903.813,64	R\$ 31.890.973,87
08/2024	R\$ 64.366.002,52	R\$ 19.669.993,44	R\$ 44.696.009,08
09/2024	R\$ 70.777.665,31	R\$ 18.838.261,96	R\$ 51.939.403,35
10/2024	R\$ 59.211.630,75	R\$ 23.748.561,02	R\$ 35.463.069,73
11/2024	R\$ 68.332.566,87	R\$ 22.437.563,14	R\$ 45.895.003,73
12/2024	R\$ 180.128.085,30	R\$ 43.256.411,67	R\$ 136.871.673,63
01/2025	R\$ 17.624.788,06	R\$ 18.579.622,71	R\$ -954.834,65
02/2025	R\$ 69.767.744,09	R\$ 46.456.416,67	R\$ 23.311.327,42
03/2025	R\$ 67.009.670,87	R\$ 22.022.839,79	R\$ 44.986.831,08
04/2025	R\$ 68.375.463,49	R\$ 21.426.508,91	R\$ 46.948.954,58
05/2025	R\$ 66.166.756,62	R\$ 22.517.012,75	R\$ 43.649.743,87
06/2025	R\$ 65.010.838,54	R\$ 34.790.914,52	R\$ 30.219.924,02
Saldo dos Investimentos em 06/2025			R\$ 10.279.705.440,41

2. Meta Atuarial do RPPS - Definida na Política de Investimentos - CONSOLIDADO

Taxa de Juros Anual	5,3200%	Índice de Inflação	IPCA	
Item	Em 12 meses	No ano	No mês	
IPCA	5,3512%	2,9921%	0,2400%	
Juros	5,3200%	2,6255%	0,4329%	
Meta	10,9558%	5,6962%	0,6739%	
Rentabilidade em %	11,8136%	7,6952%	0,7183%	
Rentabilidade em R\$	R\$ 1.055.892.746,42	R\$ 725.288.630,73	R\$ 73.100.473,37	
Resultado em %	+0,7730%	+1,8912%	+0,0441%	
Resultado em R\$	R\$ +76.623.206,64	R\$ +188.388.792,17	R\$ +4.520.183,45	

Quadro 32.

Nota 1: Os valores de **Receita** referem-se às contribuições previdenciárias recebidas no período. Os valores de **Despesas** referem-se ao pagamento de inativos e pensionistas.

3. Rentabilidade Mensal x Meta Atuarial - Últimos 12 meses - CONSOLIDADO

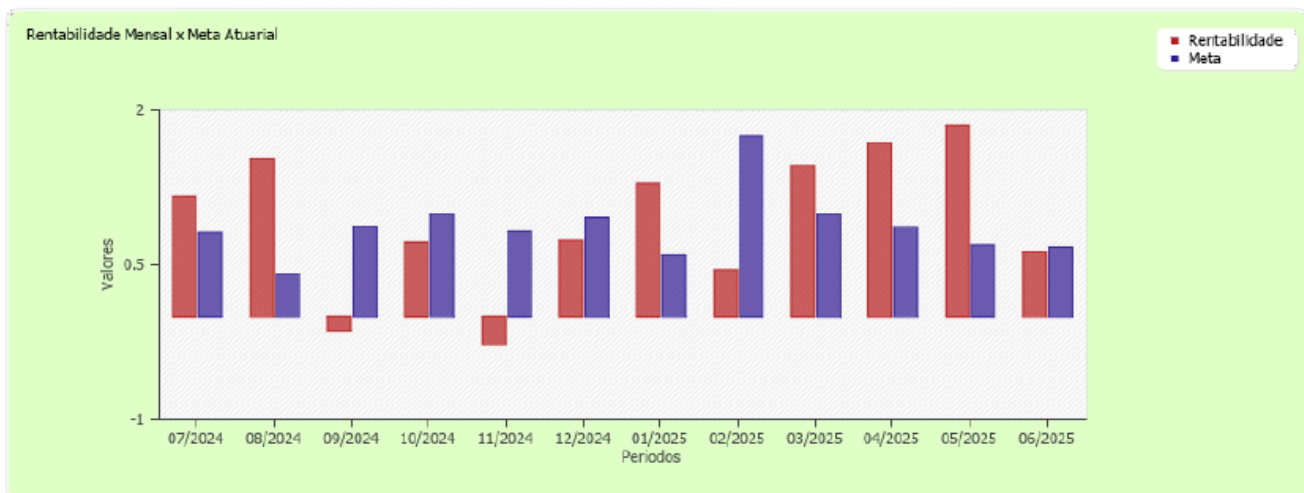


Gráfico 6.

Documento Assinado por: BRUNO DAMASCENO COSTA NOVO em 21/07/2025 13:52:32
 Documento Assinado por: ARNALDO SOUZA DOS REIS em 21/07/2025 14:12:55
 Documento Assinado por: ARY RENATO VASCONCELOS DE SOUZA em 21/07/2025 17:52:13
 Documento Assinado por: FRANCISCO EVILAZIO PEREIRA em 31/07/2025 13:34:55
 Documento Assinado por: ALAN CYNARA B NASCIMENTO em 18/07/2025 09:00:51
 Documento Assinado por: FLAVIANA GALUCIO ZUMBOUNELOS em 18/07/2025 09:29:42
 Documento Assinado por: RENIZIO FERREIRA em 18/07/2025 09:55:25
 Documento Assinado por: MARCOS ROBERTO NASCIMENTO DE SOUZA em 18/07/2025 13:25:36
 Documento Assinado por: WELLINGTON GUIMARAES BENTES em 21/07/2025 08:40:49
 Documento assinado eletronicamente 739499/2025
 AMAZONPREV - FUNDO PREVIDENCIÁRIO DO ESTADO DO AMAZONAS
 Acesso: <https://www.portaldosegurado.am.gov.br/validar>
 e valide o código: NzMSNDK5



Relatório de Investimentos – junho/2025

4. Rentabilidade Acumulada x Meta Atuarial - Últimos 12 meses - CONSOLIDADO

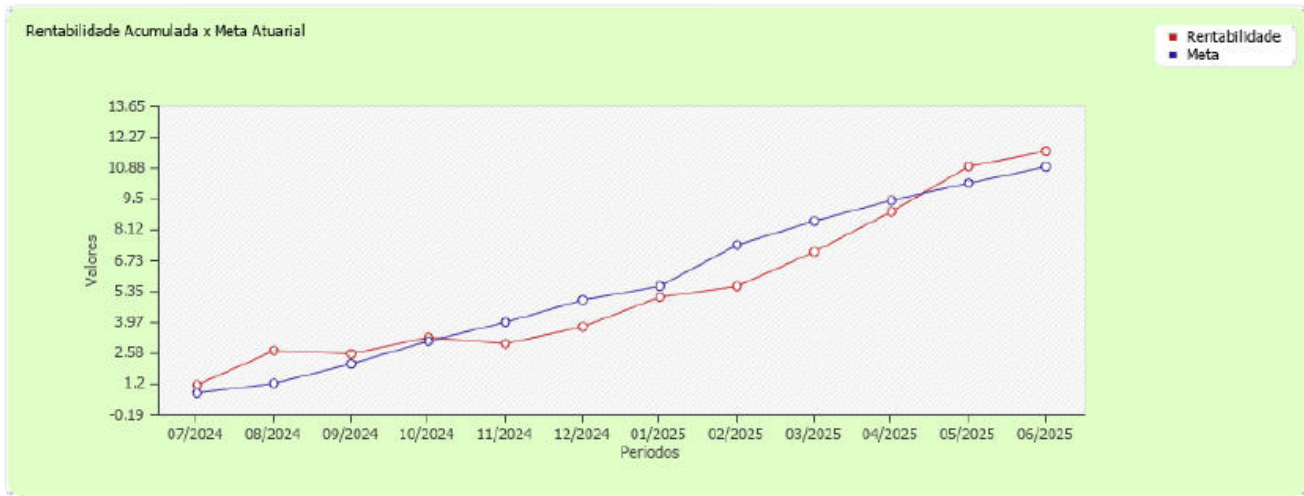



Gráfico 7.

Atenciosamente,


Luiz Cláudio Kogut
 Atuário - Miba 1.308

Sócio-Gerente da ACTUARIAL Assessoria e Consultoria Atuarial Ltda-Epp.

Observação: Os resultados deste relatório foram gerados automaticamente por software, portanto, algumas vezes problemas podem ocorrer com os resultados. Se notar alguma diferença nos mesmos, entre em contato com a empresa para que os mesmos sejam corrigidos. Este relatório pode conter informações confidenciais e/ou privilegiadas. Se você não for a pessoa autorizada a obtê-la, não pode usar, copiar ou divulgar as informações nela contidas ou tomar qualquer ação baseada nelas. Comunicações pela Internet não podem ser garantidas quanto à segurança ou inexistência de erros ou de vírus. O remetente, por esta razão, não aceita responsabilidade por qualquer erro ou omissão no contexto da mensagem decorrente da transmissão via internet.

ACTUARIAL Assessoria e Consultoria Atuarial Ltda-Epp
 R. Comendador Araújo, 143 - Cjto 101 - 10º andar CEP 80420-900 Curitiba PR Telefone (41) 3322-2110
 actuarial.com.br
 CNPJ 00.767.919/0001-05

9. ANÁLISE DE RISCO

9.1 Value-At-Risk(VAR)

Carteira: FUNDO PREVIDENCIÁRIO - CONSOLIDADO

Data Extrato: 30/06/2025

EXTRATO CONSOLIDADO DE ATIVOS

Horizonte: 21 dias / Nível de Confiança: 95,0%		Value-At-Risk (R\$): 122.658.363,06		Value-At-Risk: 1,33%				
	Volatilidade ⁽¹⁾	VaR ⁽²⁾	Limite ⁽⁵⁾	CVaR ⁽³⁾	Sharpe	Rent.	Valor(R\$)	% Carteira
Artigo 7º	0,15	0,13	5,00	-0,01	-2,11	0,77	6.895.807.915,38	75,03
Artigo 8º	11,13	7,56	20,00	1,12	0,01	1,24	1.425.606.797,13	15,51
Artigo 9º	11,45	7,62	20,00	0,10	-0,15	-0,66	371.104.441,74	4,04
Artigo 10º	4,45	3,12	20,00	0,12	0,05	1,30	497.772.995,11	5,42
FUNDO PREVIDENCIÁRIO - CONSOLIDADO	1,88	1,33		1,33	-0,15	0,81	9.190.292.149,36	100,00
Renda Fixa								Value-At-Risk: 0,13%

Nota 1: Horizonte: 21 dias / Nível de Confiança: 95,0%. VAR (R\$): 122.658.353,06 / 1,33%.

Nota 2: O Value at Risk (VaR) é uma medida estatística utilizada para estimar o risco de perda em um investimento ou em uma carteira de investimentos. Tal ferramenta é usada no mercado financeiro para avaliar o risco de operações financeiras, quanto maior o VAR maior o risco do investimento.

- (1) Volatilidade anualizada do ativo no período (%)
- (2) VaR (Value-at-Risk): 21 dias com 95% de confiança (%)
- (3) Component VaR: contribuição no risco da carteira (%)
- (4) BVaR (Benchmark-Value at Risk): 21 dias com 95% de confiança (%)
- (5) Limite Política de Investimentos (%)

Documento Assinado por: BRUNO DAMASCENO COSTA NOVO em 21/07/2025 13:52:32
 Documento Assinado por: ARNALDO SOUZA DOS REIS em 21/07/2025 14:12:55
 Documento Assinado por: ARY RENATO VASCONCELOS DE SOUZA em 21/07/2025 17:52:13
 Documento Assinado por: FRANCISCO EVILAZIO PEREIRA em 31/07/2025 13:34:55
 Documento Assinado por: ALAN CYNARA B NASCIMENTO em 18/07/2025 09:00:51
 Documento Assinado por: FLAVIANA GALUCIO ZUMBOUNELOS em 18/07/2025 09:29:42
 Documento Assinado por: RENIZIO FERREIRA em 18/07/2025 09:55:25
 Documento Assinado por: MARCOS ROBERTO NASCIMENTO DE SOUZA em 18/07/2025 13:25:08
 Documento Assinado por: WELLINGTON GUIMARAES BENTES em 21/07/2025 08:40:49

Documento assinado eletronicamente 739499/2025
 AMAZONPREV - FUNDO PREVIDENCIÁRIO DO ESTADO DO AMAZONAS
 Acesso: <https://www.portaldosegurado.am.gov.br/validar>
 e valide o código: Nz/MSNDKs



Relatório de Investimentos – junho/2025

10. DISPONIBILIDADES DE RECURSOS DO FUNDO FINANCEIRO – FFIN

10.1 FFIN – Poder Executivo

DESCRIÇÃO	SALDOS	
	30/05/2025	30/06/2025
FUNDO BRADESCO MAXI PODER PÚBLICO	R\$ 1.325.534,15	R\$ -
FUNDOS BRADESCO DI PREMIUM E M. PODER PÚBLICO - COMPREV	R\$ 22.490.085,90	R\$ 21.714.422,44
REPASSES PATRONAIS - EXECUTIVO	R\$ 2.783,34	R\$ 2.783,34
COBERTURA DO DEFICIT - EXECUTIVO	R\$ 294.993,15	R\$ 8.128.745,11
SALÁRIOS NÃO RECLAMADOS	R\$ 236.743,28	R\$ 236.743,28
DISPONIBILIDADE FINANCEIRA	R\$ 4.765,74	R\$ 7.199,36
DISPONIBILIDADE FINANCEIRA - COMPREV	R\$ 474,89	R\$ 433,12
TOTAL	R\$ 24.355.380,45	R\$ 30.090.326,65

Quadro 33.

Nota: Os valores recebidos de Contribuição no FFIN são utilizados no pagamento das folhas de aposentados e pensionistas dessa massa previdenciária.

10.2 FPPM – Fundo de Proteção Previdenciária dos Militares

DESCRIÇÃO	SALDOS	
	30/05/2025	30/06/2025
FUNDO BRADESCO M.PODER PÚBLICO - FPPM	R\$ 313.545,23	R\$ 154.593,23
DISPONIBILIDADE FINANCEIRA EM CONTA CORRENTE - FPPM	R\$ -	R\$ -
DISPONIBILIDADE FINANCEIRA EM CONTA CORRENTE - FTEMP	R\$ 24.201,08	R\$ 24.201,08
TOTAL	R\$ 337.746,31	R\$ 178.794,31

Quadro 34.

Nota: Com base nos termos da LC 206/2020 que, dentre outros, cria o Fundo Temporário - FTEMP a partir dos recursos de contribuição dos servidores militares do FPREV, com finalidade de pagamento dos inativos e pensionistas do FFIN e do FPPM.

10.3 FFIN Defensoria Pública – DPE/AM

DESCRIÇÃO	SALDOS	
	30/05/2025	30/06/2025
FUNDO BRADESCO MAXI PODER PÚBLICO	R\$ -	R\$ 1.925,96
DISPONIBILIDADE FINANCEIRA EM CONTA CORRENTE	R\$ 999,36	R\$ -
TOTAL	R\$ 999,36	R\$ 1.925,96

Quadro 35.

10.4 FFIN Assembleia – ALE/AM

FUNDO DE INVESTIMENTO	SALDOS	
	30/05/2025	30/06/2025
FUNDO BRADESCO MAXI PODER PÚBLICO	R\$ -	R\$ -
DISPONIBILIDADE COBERTURA ALE FFIN	R\$ -	R\$ 4.167,54
DISPONIBILIDADE FINANCEIRA EM CONTA CORRENTE	R\$ 8.238,02	R\$ -
TOTAL	R\$ 8.238,02	R\$ 4.167,54

Quadro 36.

Documento Assinado por: BRUNO DAMASCENO COSTA NOVO em 21/07/2025 13:52:32
 Documento Assinado por: ARNALDO SOUZA DOS REIS em 21/07/2025 14:12:55
 Documento Assinado por: ARY RENATO VASCONCELOS DE SOUZA em 21/07/2025 17:52:13
 Documento Assinado por: FRANCISCO EVILAZIO PEREIRA em 31/07/2025 13:34:55

Documento Assinado por: ALAN CYNARA B NASCIMENTO em 18/07/2025 09:00:51
 Documento Assinado por: FLAVIANA GALUCIO ZUMBOUNELOS em 18/07/2025 09:29:42
 Documento Assinado por: RENIZIO FERREIRA em 18/07/2025 09:55:25
 Documento Assinado por: MARCOS ROBERTO NASCIMENTO DE SOUZA em 18/07/2025 13:25:00
 Documento Assinado por: WELLINGTON GUIMARAES BENTES em 21/07/2025 08:40:49

Documento assinado eletronicamente 739499/2025
 AMAZONPREV - FUNDO PREVIDENCIÁRIO DO ESTADO DO AMAZONAS
 Acesso: <https://www.portaldosegurado.am.gov.br/validar>
 e valide o código: NzM5NDk5



Relatório de Investimentos – junho/2025

10.5 FFIN - Procuradoria Geral – PGJ / MPE

FUNDO DE INVESTIMENTO	SALDOS	
	30/05/2025	30/06/2025
FUNDO BRADESCO MAXI PODER PÚBLICO	R\$ -	R\$ 7.021,52
DISPONIBILIDADE COBERTURA MPE FFIN	R\$ 911,81	R\$ 1.823,62
DISPONIBILIDADE FINANCEIRA EM CONTA CORRENTE	R\$ 7.368,87	R\$ 4,28
TOTAL	R\$ 8.280,68	R\$ 8.849,42

Quadro 37.

10.6 FFIN – Tribunal de Justiça – TJ/AM

FUNDO DE INVESTIMENTO	SALDOS	
	30/04/2025	30/05/2025
FUNDO BRADESCO MAXI PODER PÚBLICO	R\$ 224.876,11	R\$ 8.612,07
DISPONIBILIDADE COBERTURA TJ FFIN	R\$ 0,02	R\$ 0,02
DISPONIBILIDADE FINANCEIRA EM CONTA CORRENTE	R\$ -	R\$ 3.613,24
TOTAL	R\$ 224.876,13	R\$ 12.225,33

Quadro 38.

10.7 FFIN – Tribunal de Contas – TCE/AM

FUNDO DE INVESTIMENTO	SALDOS	
	30/05/2025	30/06/2025
FUNDO BRADESCO MAXI PODER PÚBLICO	R\$ 8.612,07	R\$ 33.877,26
DISPONIBILIDADE COBERTURA TJ FFIN	R\$ 0,02	R\$ 0,02
DISPONIBILIDADE FINANCEIRA EM CONTA CORRENTE	R\$ 3.613,24	R\$ -
TOTAL	R\$ 12.225,33	R\$ 33.877,28

Quadro 39.

11. DISPONIBILIDADES DE RECURSOS DE TAXA DE ADMINISTRAÇÃO

11.1 Evolução do Saldo de Taxa de Administração

DESCRIÇÃO	SALDO		
	30/04/2025	30/05/2025	30/06/2025
FUNDO BRADESCO MAXI PODER PÚBLICO	R\$ 1.283.000,52	R\$ 1.582.178,04	R\$ 262.593,11
DISPONIBILIDADE FINANCEIRA EM CONTA CORRENTE	R\$ 667.775,05	R\$ 669.658,49	R\$ 92,07
TOTAL PODER EXECUTIVO	R\$ 1.950.775,57	R\$ 2.251.836,53	R\$ 262.685,18

Quadro 40.

Documento Assinado por: BRUNO DAMASCENO COSTA NOVO em 21/07/2025 13:52:32
 Documento Assinado por: ARNALDO SOUZA DOS REIS em 21/07/2025 14:12:55
 Documento Assinado por: ARY RENATO VASCONCELOS DE SOUZA em 21/07/2025 17:52:13
 Documento Assinado por: FRANCISCO EVILAZIO PEREIRA em 31/07/2025 13:34:55

Documento Assinado por: ALAN CYNARA B NASCIMENTO em 18/07/2025 09:00:51
 Documento Assinado por: FLAVIANA GALUCIO ZOUNBOUNELOS em 18/07/2025 09:29:42
 Documento Assinado por: RENIZIO FERREIRA em 18/07/2025 09:55:25
 Documento Assinado por: MARCOS ROBERTO NASCIMENTO DE SOUZA em 18/07/2025 13:25:00
 Documento Assinado por: WELLINGTON GUIMARAES BENTES em 21/07/2025 08:40:49

Documento assinado eletronicamente 739499/2025
 AMAZONPREV - FUNDO PREVIDENCIÁRIO DO ESTADO DO AMAZONAS
 Acesso: <https://www.portaldosegurado.am.gov.br/validar>
 e valide o código: NzM5NDk5



Relatório de Investimentos – junho/2025

12. ENQUADRAMENTO DOS RECURSOS

12.1 Enquadramento I – Segmento de Aplicação – Renda Fixa

SEGMENTO DE APLICAÇÃO - RENDA FIXA	TOTAL	% DA CARTEIRA	ESTRATÉGIA DE ALOCAÇÃO - PAI 2025		Resolução CMN nº 4.963/21
			ESTRATÉGIA ALVO	LIMITE SUPERIOR	
TÍTULOS DO TESOURO NACIONAL	R\$ 4.367.783.211,92	42,73%	60,00%	100,00%	art. 7º, inciso I, "a"
TOTAL art. 7º, inciso I, "a"	R\$ 4.367.783.211,92				
XP TREND PÓS FIXADO FIC FIRF SIMPLES	R\$ 96.088.465,27	0,94%	10,00%	100,00%	art. 7º, Inciso I, "b"
BRDESCO MAXI PODER PÚBLICO	R\$ 471.062,40				
TOTAL art. 7º, inciso I, "b"	R\$ 96.559.527,67				
BRDESCO FI REFERENCIADO DI PREMIUM	R\$ 1.688.610.973,28	27,96%	5,00%	70,00%	art. 7º, inciso III, "a"
SAFRA DI MASTER RF	R\$ 248.406.424,35				
CAIXA FI BRASIL REF DI LONGO PRAZO	R\$ 205.990.808,41				
BB PREVID RF PERFIL	R\$ 552.587.627,13				
ITAÚ INST. RENDA FIXA REF DI FI	R\$ 141.044.108,72				
SANTANDER DI PREMIUM	R\$ 21.826.257,40				
TOTAL art. 7º, inciso III, "a"	R\$ 2.858.466.199,29				
LETRA FINANCEIRA MASTER	R\$ 57.246.864,28	4,23%	5,00%	5,00%	art. 7º, inciso IV
LETRA FINANCEIRA C6 BANK	R\$ 274.926.362,00				
LETRA FINANCEIRA BTG	R\$ 45.035.872,12				
LETRA FINANCEIRA DAYCOVAL	R\$ 54.995.064,00				
TOTAL art. 7º, inciso IV	R\$ 432.204.162,40				
ITAU HIGH GRADE RF CP FIC FI	R\$ 65.167.224,63	4,69%	5,00%	15,00%	art 7º, inciso V, "b"
BTG PACTUAL CRED CORP I FIC FI RF CP	R\$ 98.785.842,85				
PORTO SEGURO FI REFERENCIADO DI CP	R\$ 106.081.601,99				
INTER CORPORATE FIRF CRED PRIV	R\$ 43.362.885,88				
BNP PARIBAS MAC3H DI FI RF REF	R\$ 44.728.506,42				
SAFRA EXTRA BANCOS FIC RF CRED PR	R\$ 98.615.216,21				
BRDESCO FIC FI RF CP LP PERF. INST.	R\$ 22.519.941,70				
TOTAL art 7º, inciso V, "b"	R\$ 479.261.219,68				
TOTAL RENDA FIXA	R\$ 8.234.274.320,96	80,55%			

Quadro 41.

Documento Assinado por: BRUNO DAMASCENO COSTA NOVO em 21/07/2025 13:52:32
Documento Assinado por: ARNALDO SOUZA DOS REIS em 21/07/2025 14:12:55
Documento Assinado por: ARY RENATO VASCONCELOS DE SOUZA em 21/07/2025 17:52:13
Documento Assinado por: FRANCISCO EVILAZIO PEREIRA em 31/07/2025 13:34:55
Documento Assinado por: ALAN CYNARA B NASCIMENTO em 18/07/2025 09:00:51
Documento Assinado por: FLAVIANA GALUCIO ZUMBOUNELOS em 18/07/2025 09:29:42
Documento Assinado por: RENIZIO FERREIRA em 18/07/2025 09:55:25
Documento Assinado por: MARCOS ROBERTO NASCIMENTO DE SOUZA em 18/07/2025 13:25:38
Documento Assinado por: WELLINGTON GUIMARAES BENTES em 21/07/2025 08:40:49

Documento assinado eletronicamente 739499/2025
AMAZONPREV - FUNDO PREVIDENCIÁRIO DO ESTADO DO AMAZONAS
Acesse: <https://www.portaldosegurado.am.gov.br/validar>
e valide o código: NzMSNDK5



Relatório de Investimentos – junho/2025

12.2 Enquadramento I – Segmento de Aplicação – Renda Variável

SEGMENTO DE APLICAÇÃO - RENDA VARIÁVEL	TOTAL	% DA CARTEIRA	ESTRATÉGIA DE ALOCAÇÃO - PAI 2024		Resolução CMN nº 4.963/21
			ESTRATÉGIA ALVO	LIMITE SUPERIOR	
ARX INCOME INSTITUCIONAL FIC FIA	R\$ 16.138.704,36	10,75%	5,00%	45,00%	art. 8º, inciso I
AZ QUEST SMALL MID INST. FIC FIA	R\$ 40.052.732,34				
BB PREVID AÇÕES VALOR FIC FIA	R\$ 52.689.433,59				
BB SELEÇÃO FATOR FIC FI	R\$ 43.739.350,91				
BRADESCO FIA MID SMALL CAPS	R\$ 45.374.205,95				
BRASIL CAPITAL RP INSTITUCIONAL FIC FIA	R\$ 30.041.746,32				
BTG ABSOLUTO INST. FIQ FIA	R\$ 70.353.768,66				
CAIXA FIC FIA BRASIL AÇÕES LIVRE QUANTITATIVO	R\$ 24.124.022,40				
DAYCOVAL IBOVESPA ATIVO FI AÇÕES	R\$ 7.370.944,28				
ICATÚ VANGUARDA DIVIDENDOS FIA	R\$ 68.863.614,52				
ITAU SMALL CAP VALUATION	R\$ 58.460.372,24				
OCCAM FIC FIA	R\$ 108.111.489,84				
VINCI MOSAICO INSTITUCIONAL FIA	R\$ 86.324.253,78				
GUEPARDO INSTITUCIONAL FIC FIA	R\$ 131.065.114,78				
VINCI SELECTION EQUITIES FIA	R\$ 33.707.015,51				
TRIGONO FLAGSHIP INST FIC FIA	R\$ 16.239.160,60				
TARPON ATLANTICUS FIC FIA RES LIMITADA	R\$ 89.997.055,74				
TARPON GT INSTITUCIONAL FUNDO DE INVEST.	R\$ 63.711.547,01				
TARPON GT INSTITUCIONAL I FIC FIA (35.726.741/0001-39	R\$ 68.018.096,55				
TRIGONO DELPHOS INCOME INST FIC FIA	R\$ 25.871.630,97				
CONSTANCIA FUNDAMENTO FIA	R\$ 1.229.628,97				
CLARITAS VALOR FEEDER FIC FIA	R\$ 17.330.299,46				
TOTAL art. 8º, inciso I, "a"	R\$ 1.098.814.188,78				
BB AÇÕES GLOBAIS INSTIT BDR NÍVEL I - FIA	R\$ 92.984.948,17	1,81%	3,00%	5,00%	art 8º, inciso III
SAFRA CONSUMO AMERICANO BDR - NÍVEL I	R\$ 44.163.498,41				
ITAU BDR NÍVEL I AÇÕES	R\$ 48.056.085,08				
TOTAL art 8º, inciso III - BDR Nível I	R\$ 185.204.531,66				
TOTAL RENDA VARIÁVEL	R\$ 1.284.018.720,44	12,56%			

Quadro 42.

12.3 Enquadramento I – Segmento de Aplicação – Investimentos no Exterior

SEGMENTO DE APLICAÇÃO - INVESTIMENTO NO EXTERIOR	TOTAL	% DA CARTEIRA	ESTRATÉGIA DE ALOCAÇÃO - PAI 2024		Resolução CMN nº 4.963/21
			LIMITE ALVO	LIMITE SUPERIOR	
BB MM GLOBAL SELECT EQUITY INVEST NO EXTERIOR	R\$ 74.742.577,29	1,82%	3,00%	10,00%	art 9º-A, inciso II
GENIAL MS GLOBAL BRANDS FIC FIA	R\$ 43.640.266,72				
GENIAL MS US GROWTH FIC FIA IE	R\$ 31.286.564,89				
SCHRODER SUSTENT ACOES GLOBAIS FIC FIA IE	R\$ 36.230.501,19				
TOTAL art 9º, inciso II - Sufixo Investimento no Exterior	R\$ 185.899.910,09				
TOTAL INVESTIMENTOS NO EXTERIOR	R\$ 185.899.910,09	1,82%			

Quadro 43.

Documento Assinado por: BRUNO DAMASCENO COSTA NOVO em 21/07/2025 13:52:32
 Documento Assinado por: ARNALDO SOUZA DOS REIS em 21/07/2025 14:12:55
 Documento Assinado por: ARY RENATO VASCONCELOS DE SOUZA em 21/07/2025 17:52:13
 Documento Assinado por: FRANCISCO EVILAZIO PEREIRA em 31/07/2025 13:34:55

Documento Assinado por: ALAN CYNARA B NASCIMENTO em 18/07/2025 09:00:51
 Documento Assinado por: FLAVIANA GALUCIO ZUMBOUNELOS em 18/07/2025 09:29:42
 Documento Assinado por: RENIZIO FERREIRA em 18/07/2025 09:55:25
 Documento Assinado por: MARCOS ROBERTO NASCIMENTO DE SOUZA em 18/07/2025 13:25:38
 Documento Assinado por: WELLINGTON GUIMARAES BENTES em 21/07/2025 08:40:49

Documento assinado eletronicamente 739499/2025
 AMAZONPREV - FUNDO PREVIDENCIÁRIO DO ESTADO DO AMAZONAS
 Acesso: <https://www.portaldosegurado.am.gov.br/validar>
 e valide o código: NzMSNDK5



Relatório de Investimentos – junho/2025

12.4 Enquadramento I – Segmento de Aplicação – Fundos Estruturados

SEGMENTO DE APLICAÇÃO - FUNDOS ESTRUTURADOS	TOTAL	% DA CARTEIRA	ESTRATÉGIA DE ALOCAÇÃO - PAI 2025		Resolução CMN nº 4.963/21
			LIMITE ALVO	LIMITE SUPERIOR	
SAFRA S&P REAIS PB FIC MULTIMERCADO	R\$ 93.482.473,91	2,18%	3,00%	5,00%	art. 10º, inciso I, a
BTG PACTUAL S&P 500 BRL FI MULT	R\$ 28.166.050,95				
ICATU VANGUARDA IGARATE LONG	R\$ 21.565.853,01				
RIO BRAVO PROTEÇÃO PORT FIF MM	R\$ 39.609.395,00				
CAIXA FIC CAPITAL PROTEGIDO IBOV V L	R\$ 22.227.597,64				
RIO BRAVO PROTEÇÃO FIM	R\$ 18.052.369,75				
TOTAL art. 10º, inciso I, "a"	R\$ 223.103.740,26				
BTG ECONOMIA REAL FIP	R\$ 46.509.049,99	2,88%	5,00%	10,00%	art. 10º, inciso I, b
BTG PACTUAL INFRA III FEEDER FIP MULT	R\$ 2.625.919,27				
BTG PACTUAL INV DE IMPACTO CL A FIP MULT	R\$ 39.527.962,02				
BTG PACTUAL CLA ECONOMIA REAL II FIP MULT	R\$ 20.708.686,16				
CLA VINCI STRATEGIC PARTINERS I FIP MULT	R\$ 6.424.994,15				
KINEA PRIVATE EQUITY FEEDER INST I FIP	R\$ 85.343.396,70				
PÁTRIA INFRAESTRUTURA V ADVISORY FIP	R\$ 6.196.137,33				
PÁTRIA PRIVATE EQUITY VII ADVISORY FIP	R\$ 84.177.400,45				
XP INFRA V FEEDER FIP IE RL	R\$ 3.374.089,40				
TOTAL art. 10º, inciso I, "b"	R\$ 294.887.635,47				
TOTAL FUNDOS ESTRUTURADOS	R\$ 517.991.375,73	5,07%			
TOTAL GERAL DAS APLICAÇÕES	R\$ 10.222.184.327,22	100%			

Quadro 44.



Gráfico 8.

Documento Assinado por: ALAN CYNARA B NASCIMENTO em 18/07/2025 09:00:51
Documento Assinado por: FLAVIANA GALUCIO ZUMBOUNELOS em 18/07/2025 09:29:42
Documento Assinado por: RENIZIO FERREIRA em 18/07/2025 09:55:25
Documento Assinado por: MARCOS ROBERTO NASCIMENTO DE SOUZA em 18/07/2025 13:25:00
Documento Assinado por: WELLINGTON GUIMARAES BENTES em 21/07/2025 08:40:49

Documento assinado eletronicamente 739499/2025
AMAZONPREV - FUNDO PREVIDENCIÁRIO DO ESTADO DO AMAZONAS
Acesse: <https://www.portaldosegurado.am.gov.br/validar>
e valide o código: NzM5NDk5



Relatório de Investimentos – junho/2025

12.5 Enquadramento II – Limites Gerais – art. 18º - Res. CMN 4.963/2021

SEGMENTO DE APLICAÇÃO		TOTAL APLICADO	% CARTEIRA	LIMITE NO PL. DO RPPS POR FUNDO
FI RF - 100% TPF	BRADESCO FI RF MAXI PODER PÚBLICO	R\$ 471.062,40	0,00%	100%
	ITAU SOBERANO RF SIMPLES FIC FI	R\$ -	0,00%	
	BB PREVIDENCIÁRIO RF IDKA 2 TP FI	R\$ -	0,00%	
	SAFRA SOBERANO REGIME PROPRIO DI FIC REF	R\$ -	0,00%	
	XP TREND PÓS FIXADO FIC FIRF SIMPLES	R\$ 96.088.465,27	0,95%	
RENDA FIXA	CAIXA FI BRASIL REF DI LP	R\$ 205.990.808,41	2,05%	20%
	SAFRA DI MASTER RF	R\$ 248.406.424,35	2,47%	
	SANTANDER DI PREMIUM	R\$ 21.826.257,40	0,22%	
	BB PREVID RF PERFIL	R\$ 552.587.627,13	5,49%	
	BRADESCO FI REFERENCIADO DI PREMIUM	R\$ 1.688.610.973,28	16,77%	
FI RF CREDITO PRIVADO	ITAU HIGH GRADE RF CP FIC FI	R\$ 65.167.224,63	0,65%	20%
	INTER CORPORATE FIRF CRED PRIV	R\$ 43.362.885,88	0,43%	
	BTG PACTUAL CRED CORP I FIC FI RF CP	R\$ 98.785.842,85	0,98%	
	PORTO SEGURO FI REFERENCIADO DI CP	R\$ 106.081.601,99	1,05%	
	BNP PARIBAS MACTH DI FI RF REF CP	R\$ 44.728.506,42	0,44%	
	SAFRA EXTRA BANCOS FIC RF CRED PR	R\$ 22.519.941,70	0,22%	
FUNDOS DE AÇÕES	ARX INCOME INSTITUCIONAL FIC FIA	R\$ 16.138.704,36	0,16%	20%
	AZ QUEST SMALL MID INST. FIC FIA	R\$ 40.052.732,34	0,40%	
	BB PREVID AÇÕES VALOR FIC FIA	R\$ 52.689.433,59	0,52%	
	BB AÇÕES SELEÇÃO FATORIAL FIC FI	R\$ 43.739.350,91	0,43%	
	BRADESCO FIA MID SMALL CAPS	R\$ 45.374.205,95	0,45%	
	BRASIL CAPITAL RP INSTITUCIONAL FIC FIA	R\$ 30.041.746,32	0,30%	
	BTG PACTAL ABSOLUTO INST. FIQ FIA	R\$ 70.353.768,66	0,70%	
	CAIXA FIC FIA BRASIL AÇÕES LIVRE QUANTIT.	R\$ 24.124.022,40	0,24%	
	DAYCOVAL IBOVESPA ATIVO FIA	R\$ 7.370.944,28	0,07%	
	ICATÚ VANGUARDA DIVIDENDOS FIA	R\$ 68.863.614,52	0,68%	
	ITAU SMALL CAP VALUATION FIC FIA	R\$ 58.460.372,24	0,58%	
	OCCAM FIC FIA	R\$ 108.111.489,84	1,07%	
	VINCI MOSAICO INSTTUCIONAL FIA	R\$ 86.324.253,78	0,86%	
	GUEPARDO INSTITUCIONAL FIC FIA	R\$ 131.065.114,78	1,30%	
	VINCI SELECTION EQUITIES FIA	R\$ 33.707.015,51	0,33%	
	TRIGONO FLAGSHIP INST FIC FIA	R\$ 16.239.160,60	0,16%	
	TARPON ATLANTICUS FIC FIA RES LIMITADA	R\$ 89.997.055,74	0,89%	
	TAPON GT INSTITUCIONAL I FIC FIA	R\$ 68.018.096,55	0,68%	
	TARPON GT INSTITUCIONAL FUNDO DE INVEST.	R\$ 63.711.547,01	0,63%	
	TRIGONO DELPHOS INCOME INST FIC FIA	R\$ 25.871.630,97	0,26%	
	CONSTANCIA FUNDAMENTO FIA	R\$ 1.229.628,97	0,01%	
CLARITAS VALOR FEEDER FIC FIA	R\$ 17.330.299,46	0,17%		
INVEST NO EXTERIOR - FI	BB MM GLOBAL SELECT EQUITY	R\$ 74.742.577,29	0,74%	20%
	GENIAL MS GLOBAL BRANDS FIC FIA IE	R\$ 43.640.266,72	0,43%	
	GENIAL MS US GROWTH FIC FIA IE	R\$ 31.286.564,89	0,31%	
	JBONDS FIF - CIC MULT - RESP LTDA	R\$ -	0,00%	
	SCHRODER SUSTENT ACOES GLOBAIS FIC FIA	R\$ 36.230.501,19	0,36%	

Documento assinado por: ALAN CYNARA B NASCIMENTO em 18/07/2025 09:00:51
Documento assinado por: FLAVIANA GALUCIO ZUMBUNELLOS em 18/07/2025 09:29:42
Documento assinado por: RENIZIO FERREIRA em 18/07/2025 09:55:25
Documento assinado por: MARCOS ROBERTO NASCIMENTO DE SOUZA em 18/07/2025 13:25:38
Documento assinado por: WELLINGTON GUIMARAES BENTES em 21/07/2025 08:40:49

Documento assinado eletronicamente 739499/2025
AMAZONPREV - FUNDO PREVIDENCIÁRIO DO ESTADO DO AMAZONAS
Acesse: <https://www.portaldosegurado.am.gov.br/validar>
e valide o código: NzM5NDk5



Relatório de Investimentos – junho/2025

FIA - BDR	BB AÇÕES GLOBAIS INSTIT BDR NÍVEL I - FIA	R\$	92.984.948,17	0,92%	20%
	ITAU BDR NIVEL 1 AÇÕES FIC FI	R\$	48.056.085,08	0,48%	
	SAFRA CONSUMO AMERICANO FIA BDR - NIVEL I	R\$	44.163.498,41	0,44%	
FUNDOS MULTIMERCADO	SAFRA S&P REAIS PB FIC FIM	R\$	93.482.473,91	0,93%	20%
	BTG PACTUAL S&P 500 BRL FI MULT	R\$	28.166.050,95	0,28%	
	ICATU VANGUARDA IGARATE LONG	R\$	21.565.853,01	0,21%	
	RIO BRAVO PROTEÇÃO PORT FIF MM	R\$	39.609.395,00	0,39%	
	CAIXA FIC CAPITAL PROTEGIDO IBOV V LP	R\$	22.227.597,64	0,22%	
	RIO BRAVO PROTEÇÃO FIM	R\$	18.052.369,75	0,18%	
FIP	BTG PACTUAL ECONOMIA REAL FIP	R\$	46.509.049,99	0,46%	20%
	KINEA PRIVATE EQUITY V FEEDER INST I FIP	R\$	85.343.396,70	0,85%	
	BTG PACTUAL CLA ECONOMIA REAL II FIP MULT	R\$	20.708.686,16	0,21%	
	CLA VINCI STRATEGIC PARTINERS I FIP MULT	R\$	6.424.994,15	0,06%	
	PÁTRIA PRIVATE EQUITY VII ADVISORY FIP	R\$	84.177.400,45	0,84%	
	PÁTRIA INFRAESTRUTURA V ADVISORY FIP	R\$	6.196.137,33	0,06%	
	BTG PACTUAL INFRA III PEEDER FIP MULT	R\$	2.625.919,27	0,03%	
	BTG PACTUAL IMPACTO FIP	R\$	39.527.962,02	0,39%	
	XP INFRA V FEEDER FIP IE RL	R\$	3.374.089,40	0,03%	
TOTAL SEGMENTO APLICAÇÃO		R\$	5.182.537.627,97		

Quadro 45.



Relatório de Investimentos – junho/2025

12.6 Enquadramento III – Limites Gerais – art. 19º - Res. CMN 4.963/2021

SEGMENTO DE APLICAÇÃO		TOTAL APLICADO	PATRIMÔNIO LÍQUIDO DO FUNDO - R\$	% DO PL DO FUNDO	LIMITE RESOL. CMN 4.963/21
FI RENDA FIXA 100% TPF	BRADESCO FI RF MAXI PODER PÚBLICO	R\$ 471.062,40	R\$ 313.648.037,96	0,15%	100%
	BB PREVIDENCIÁRIO RF IDKA 2 TP FI	R\$ -	R\$ 4.421.688.635,16	0,00%	
	ITAU SOBERANO RF SIMPLES FIC FI	R\$ -	R\$ 53.475.747.726,49	0,00%	
	SAFRA SOBERANO REGIME PRÓPRIO DI FIC REF	R\$ -	R\$ 4.014.494.504,20	0,00%	
	XP TREND PÓS FIXADO FIC FIRF SIMPLES	R\$ 96.088.465,27	R\$ 11.758.939.413,71	0,82%	
FI RENDA FIXA REF	BRADESCO FI RENDA FIXA REF DI PREMIUM	R\$ 1.688.610.973,28	R\$ 18.065.778.253,90	9,35%	15%
	SAFRA DI MASTER RF	R\$ 248.406.424,35	R\$ 6.214.871.933,37	4,00%	
	BB PREVID RF PERFIL	R\$ 552.587.627,13	R\$ 22.856.963.987,87	2,42%	
	ITAU INST. RENDA FIXA REF DI FI	R\$ 21.826.257,40	R\$ 7.994.799.938,26	0,27%	
	CAIXA FI BRASIL REF DI LP	R\$ 205.990.808,41	R\$ 24.100.041.492,86	0,85%	
FI RF CREDITO PRIVADO	INTER CORPORATE FIRF CRED PRIV	R\$ 43.362.885,88	R\$ 1.760.224.280,98	2,46%	5%
	ITAU HIGH GRADE RF CP FIC FI	R\$ 65.167.224,63	R\$ 22.187.408.731,21	0,29%	
	BTG PACTUAL CRED CORP I FIC FI RF CP	R\$ 98.785.842,85	R\$ 3.508.458.265,63	2,82%	
	PORTO SEGURO FI REFERENCIADO DI CP	R\$ 106.081.601,99	R\$ 7.813.672.847,43	1,36%	
	BNP PARIBAS MACTH DI FI RF REF CP	R\$ 44.728.506,42	R\$ 8.575.122.048,81	0,52%	
	SAFRA EXTRA BANCOS FIC RF CRED PR	R\$ 22.519.941,70	R\$ 8.589.319.941,34	0,26%	
FUNDO DE AÇÕES	ARX INCOME INSTITUCIONAL FIC FIA	R\$ 16.138.704,36	R\$ 336.265.083,27	4,80%	15%
	AZ QUEST SMALL MID INST. FIC FIA	R\$ 40.052.732,34	R\$ 1.267.533.956,69	3,16%	
	BB PREVID AÇÕES VALOR FIC FIA	R\$ 52.689.433,59	R\$ 621.880.826,89	8,47%	
	BB AÇÕES SELEÇÃO FATORIAL FIC FI	R\$ 43.739.350,91	R\$ 665.410.714,74	6,57%	
	BRADESCO FIA MID SMALL CAPS	R\$ 45.374.205,95	R\$ 322.090.014,88	14,09%	
	BRASIL CAPITAL RP INSTITUCIONAL FIC FIA	R\$ 30.041.746,32	R\$ 855.118.947,04	3,51%	
	BTG PACTAL ABSOLUTO INST. FIQ FIA	R\$ 70.353.768,66	R\$ 805.828.475,92	8,73%	
	CAIXA FIC FIA BRASIL AÇÕES LIVRE QUANTIT.	R\$ 24.124.022,40	R\$ 709.524.280,04	3,40%	
	DAYCOVAL IBOVESPA ATIVO FIA	R\$ 7.370.944,28	R\$ 81.667.223,45	9,03%	
	ICATÚ VANGUARDA DIVIDENDOS FIA	R\$ 68.863.614,52	R\$ 405.583.267,74	16,98%	
	ITAU SMALL CAP VALUATION FIC FIA	R\$ 58.460.372,24	R\$ 363.626.357,09	16,08%	
	OCCAM FIC FIA	R\$ 108.111.489,84	R\$ 633.208.785,45	17,07%	
	VINCI MOSAICO INSTITUCIONAL FIA	R\$ 86.324.253,78	R\$ 736.657.762,10	11,72%	
	GUEPARDO INSTITUCIONAL FIC FIA	R\$ 131.065.114,78	R\$ 2.706.461.579,62	4,84%	
	VINCI SELECTION EQUITIES FIA	R\$ 33.707.015,51	R\$ 268.545.650,70	12,55%	
	TRIGONO FLAGSHIP INST FIC FIA	R\$ 16.239.160,60	R\$ 609.923.709,85	2,66%	
	TARPON ATLANTICUS FIC FIA RES LIMITADA	R\$ 89.997.055,74	R\$ 839.217.602,86	10,72%	
	TARPON GT INSTITUCIONAL I FUNDO DE INVEST.	R\$ 63.711.547,01	R\$ 909.056.330,35	7,01%	
	TARPON GT INSTITUCIONAL I FIC FIA (35.726.741/0001-39	R\$ 68.018.096,55	R\$ 2.316.750.882,98	2,94%	
	TRIGONO DELPHOS INCOME INST FIC FIA	R\$ 25.871.630,97	R\$ 543.381.899,38	4,76%	
	CONSTANCIA FUNDAMENTO FIA	R\$ 1.229.628,97	R\$ 1.154.320.727,33	0,11%	
	CLARITAS VALOR FEEDER FIC FIA	R\$ 17.330.299,46	R\$ 606.653.066,78	2,86%	
INVEST NO EXTERIOR - FI	BB MM GLOBAL SELECT EQUITY	R\$ 74.742.577,29	R\$ 1.519.893.112,80	4,92%	15%
	GENIAL MS GLOBAL BRANDS FIC FIA IE	R\$ 43.640.266,72	R\$ 118.862.829.878,70	0,04%	
	GENIAL MS US GROWTH FIC FIA IE	R\$ 31.286.564,89	R\$ 20.401.145.319,86	0,15%	
	JBONDS FIF - CIC MULT - RESP LTDA	R\$ -	R\$ 24.979.331.000,00	0,00%	
	SCHRODER SUSTENT ACOES GLOBAIS FIC FIA	R\$ 36.230.501,19	R\$ 458.855.543,69	7,90%	

Documento Assinado por: ALAN CYNARA B NASCIMENTO em 18/07/2025 09:00:51
Documento Assinado por: FLAVIANA GALUCIO ZUMBOUNELOS em 18/07/2025 09:29:42
Documento Assinado por: RENIZIO FERREIRA em 18/07/2025 09:55:25
Documento Assinado por: MARCOS ROBERTO NASCIMENTO DE SOUZA em 18/07/2025 13:25:06
Documento Assinado por: WELLINGTON GUIMARAES BENTES em 21/07/2025 08:40:49

Documento assinado eletronicamente 739499/2025
AMAZONPREV - FUNDO PREVIDENCIÁRIO DO ESTADO DO AMAZONAS
Acesse: <https://www.portaldosegurado.am.gov.br/validar>
e valide o código: NzM5NDk5



Relatório de Investimentos – junho/2025

FIA - BDR	BB AÇÕES GLOBAIS INSTIT BDR NÍVEL I - FIA	R\$ 92.984.948,17	R\$ 1.301.070.466,68	7,15%	15%
	ITAU BDR NÍVEL 1 AÇÕES FIC FI	R\$ 48.056.085,08	R\$ 317.813.674,80	15,12%	
	SAFRA CONSUMO AMERICANO FIA BDR - NÍVEL I	R\$ 44.163.498,41	R\$ 693.830.869,93	6,37%	
FUNDOS MULTIMERCADO	SAFRA S&P REAIS PB FIC FIM	R\$ 93.482.473,91	R\$ 865.169.761,87	10,81%	15%
	BTG PACTUAL S&P 500 BRL FI MULT	R\$ 28.166.050,95	R\$ 973.499.284,98	2,89%	
	ICATU VANGUARDA IGARATE LONG	R\$ 21.565.853,01	R\$ 519.288.367,78	4,15%	
	RIO BRAVO PROTEÇÃO PORT FIF MM	R\$ 39.609.395,00	R\$ 305.160.662,69	12,98%	
	CAIXA FIC CAPITAL PROTEGIDO IBOV V LP	R\$ 22.227.597,64	R\$ 167.806.262,98	13,25%	
	RIO BRAVO PROTEÇÃO BOLSA AMERICANA FIM	R\$ -	R\$ -	0,00%	
	RIO BRAVO PROTEÇÃO FIM	R\$ 18.052.369,75	R\$ 141.216.343,44	12,78%	
FIP	BTG PACTUAL ECONOMIA REAL FIP	R\$ 46.509.049,99	R\$ 3.351.103.691,07	1,39%	15%
	KINEA PRIVATE EQUITY V FEEDER INST I FIP	R\$ 85.343.396,70	R\$ 1.575.136.978,54	5,42%	
	BTG PACTUAL CLA ECONOMIA REAL II FIP MULT	R\$ 20.708.686,16	R\$ 404.064.959,29	5,13%	
	CLA VINCI STRATEGIC PARTINERS I FIP MULT	R\$ 6.424.994,15	R\$ 111.993.012,26	5,74%	
	PÁTRIA PRIVATE EQUITY VII ADVISORY FIP	R\$ 84.177.400,45	R\$ 3.811.551.786,62	2,21%	
	PÁTRIA INFRAESTRUTURA V ADVISORY FIP	R\$ 6.196.137,33	R\$ 369.177.433,86	1,68%	
	BTG PACTUAL INFRA III FEEDER FIP MULT	R\$ 2.625.919,27	R\$ 44.488.067,55	5,90%	
	BTG PACTUAL IMPACTO FIP	R\$ 39.527.962,02	R\$ 815.531.155,68	4,85%	
	XP INFRA V FEEDER FIP IE RL	R\$ 3.374.089,40	R\$ 3.508.458.265,63	0,10%	
TOTAL SEGMENTO APLICAÇÃO		R\$ 5.182.537.627,97			

Quadro 46.

Nota 1: Para os fundos de investimentos que compram cotas de fundos de investimentos deve ser considerado, para fins de cumprimento deste artigo, o Patrimônio Líquido do fundo máster, conforme Art. 118 da Portaria MTP 1467/2022.

Nota 2: Observa-se desenquadramento passivo em alguns fundos da Carteira, com resgate de cotas por outros cotistas dos fundos. Considerando o disposto na RESOLUÇÃO CMN Nº 4.963, DE 25 DE NOVEMBRO DE 2021, art. 27, os RPPS poderão manter em carteira, por até 180 (cento e oitenta) dias, as aplicações que passem a ficar desenquadradas em relação a esta Resolução, desde que seja comprovado que o desenquadramento foi decorrente de situações involuntárias, para as quais não tenha dado causa, e que o seu desinvestimento ocasionaria, comparativamente à sua manutenção, maiores riscos para o atendimento aos princípios previstos no art. 1º desta Resolução paragraf. 1º. Para fins do disposto no caput, são consideradas situações involuntárias: inciso II - resgate de cotas de fundos de investimento por um outro cotista, nos quais o regime próprio de previdência social não efetue novos aportes. Assim sendo, o Comitê deverá manter acompanhamento sistemático desses registros de forma a encaminhar à Diretoria as sugestões de movimentações adequadas.

FUNDO DE INVESTIMENTO	MÊS DE DESENQUAD	PRAZO (180 DIAS)	MEDIDAS TOMADAS
ICATU VANGUARDA DIVIDENDOS FIA	mai/25	nov/25	Análise da evolução do PL do fundo
OCCAM FIC FIA	mai/25	nov/25	Análise da evolução do PL do fundo
ITAU BDR NÍVEL 1 AÇÕES FIC FI	mai/25	nov/25	Análise da evolução do PL do fundo
ITAU SMALL CAP VALUATION FIC FIA	abr/25	out/25	Agendada Reunião com a instituição

Quadro 47.

Documento Assinado por: BRUNO DAMASCENO COSTA NOVO em 21/07/2025 13:52:32
 Documento Assinado por: ARNALDO SOUZA DOS REIS em 21/07/2025 14:12:55
 Documento Assinado por: ARY RENATO VASCONCELOS DE SOUZA em 21/07/2025 17:52:13
 Documento Assinado por: FRANCISCO EVILAZIO PEREIRA em 31/07/2025 13:34:55

Documento Assinado por: ALAN CYNARA B NASCIMENTO em 18/07/2025 09:00:51
 Documento Assinado por: FLAVIANA GALUCIO ZUMBOUNELOS em 18/07/2025 09:29:42
 Documento Assinado por: RENIZIO FERREIRA em 18/07/2025 09:55:25
 Documento Assinado por: MARCOS ROBERTO NASCIMENTO DE SOUZA em 18/07/2025 13:25:38
 Documento Assinado por: WELLINGTON GUIMARAES BENTES em 21/07/2025 08:40:49

Documento assinado eletronicamente 739499/2025
 AMAZONPREV - FUNDO PREVIDENCIÁRIO DO ESTADO DO AMAZONAS
 Acesso: <https://www.portaldosegurado.am.gov.br/validar>
 e valide o código: NzM5NDk5



Relatório de Investimentos – junho/2025

12.7 Enquadramento IV – Limites Gerais – art. 20º - A - Res. CMN 4.963/2021

GESTOR DE RECURSOS	TOTAL DE RECURSOS SOB GESTÃO - (RANKING ANBIMA ABRIL/25 EM R\$ MI)	APLICAÇÕES - AMAZONPREV (MAIO/25)	% DE RECURSOS SOB GESTÃO	Resolução CMN nº 4.963/21
BB ASSET MANAGEMENT	R\$ 1.744.545,97	R\$ 816.743.937,09	0,0468%	5%
CAIXA ASSET	R\$ 532.148,05	R\$ 252.342.428,45	0,0474%	
ITAU UNIBANCO ASSET MANAGEMENT LTDA	R\$ 1.096.442,32	R\$ 193.509.939,35	0,0176%	
SAFRA	R\$ 130.634,07	R\$ 408.572.338,37	0,3128%	
BRADESCO	R\$ 824.757,33	R\$ 1.734.456.241,63	0,2103%	
ICATÚ VANGUARDA	R\$ 54.642,64	R\$ 90.429.467,53	0,1655%	
BTG PACTUAL	R\$ 479.700,10	R\$ 306.677.279,90	0,0639%	
VINCI PARTNERS	R\$ 53.883,99	R\$ 126.456.263,44	0,2347%	
OCCAM BRASIL GESTAO DE RECURSOS LTDA	R\$ 10.373,91	R\$ 108.111.489,84	1,0421%	
PLURAL INVEST	R\$ 77.079,14	R\$ 74.926.831,61	0,0972%	
AZ QUEST INVESTIMENTOS	R\$ 35.996,86	R\$ 40.052.732,34	0,1113%	
BC GESTAO RECURSOS LTDA	R\$ 2.091,33	R\$ 30.041.746,32	1,4365%	
ARX INVESTIMENTOS LTDA	R\$ 40.386,41	R\$ 16.138.704,36	0,0400%	
SCHRODER BRASIL	R\$ 24.222,23	R\$ 36.230.501,19	0,1496%	
DAYCOVAL ASSET MANAG ADM REC LTDA	R\$ 20.351,54	R\$ 7.370.944,28	0,0362%	
GUEPARDO INVESTIMENTOS LTDA	R\$ 4.520,62	R\$ 131.065.114,78	2,8993%	
TRIGONO CAPITAL LTDA	R\$ 2.563,23	R\$ 42.110.791,57	1,6429%	
TARPON GESTORA DE RECURSOS LTDA.	R\$ 7.224,39	R\$ 221.726.699,30	3,0691%	
RIO BRAVO	R\$ 10.261,87	R\$ 57.661.764,75	0,5619%	
PORTO SEGURO	R\$ 33.697,42	R\$ 106.081.601,99	0,3148%	
CONSTANCIA	R\$ 1.741,42	R\$ 1.229.628,97	0,0706%	
BNP PARIBAS	R\$ 68.718,07	R\$ 44.728.506,42	0,0651%	
KINEA	R\$ 141.912,40	R\$ 85.343.396,70	0,0601%	
PATRIA INVEST	R\$ 65.088,25	R\$ 90.373.537,78	0,1388%	
XP ASSET MANAGEMENT	R\$ 205.975,70	R\$ 99.462.554,67	0,0067%	
CLARITAS PRINCIPAL ASSET	R\$ 4.082,34	R\$ 17.330.299,46	0,4245%	
INTER ASSET GESTÃO DE RECURSOS LTDA.	R\$ 10.796,02	R\$ 43.362.885,88	0,4017%	

Quadro 48.

Nota 1: Para fins desse enquadramento, é aplicado o Ranking ANBIMA, atualizado bimestralmente, para o Gestores de Recursos de Terceiros.

Documento Assinado por: ALAN CYNARA B NASCIMENTO em 18/07/2025 09:00:51
Documento Assinado por: FLAVIANA GALUCIO ZUMBOUNELOS em 18/07/2025 09:29:42
Documento Assinado por: RENIZIO FERREIRA em 18/07/2025 09:55:25
Documento Assinado por: MARCOS ROBERTO NASCIMENTO DE SOUZA em 18/07/2025 13:25:38
Documento Assinado por: WELLINGTON GUIMARAES BENTES em 21/07/2025 08:40:49

Documento assinado eletronicamente 739499/2025
AMAZONPREV - FUNDO PREVIDENCIÁRIO DO ESTADO DO AMAZONAS
Acesse: <https://www.portaldosegurado.am.gov.br/validar>
e valide o código: NzM5NDk5



Relatório de Investimentos – junho/2025

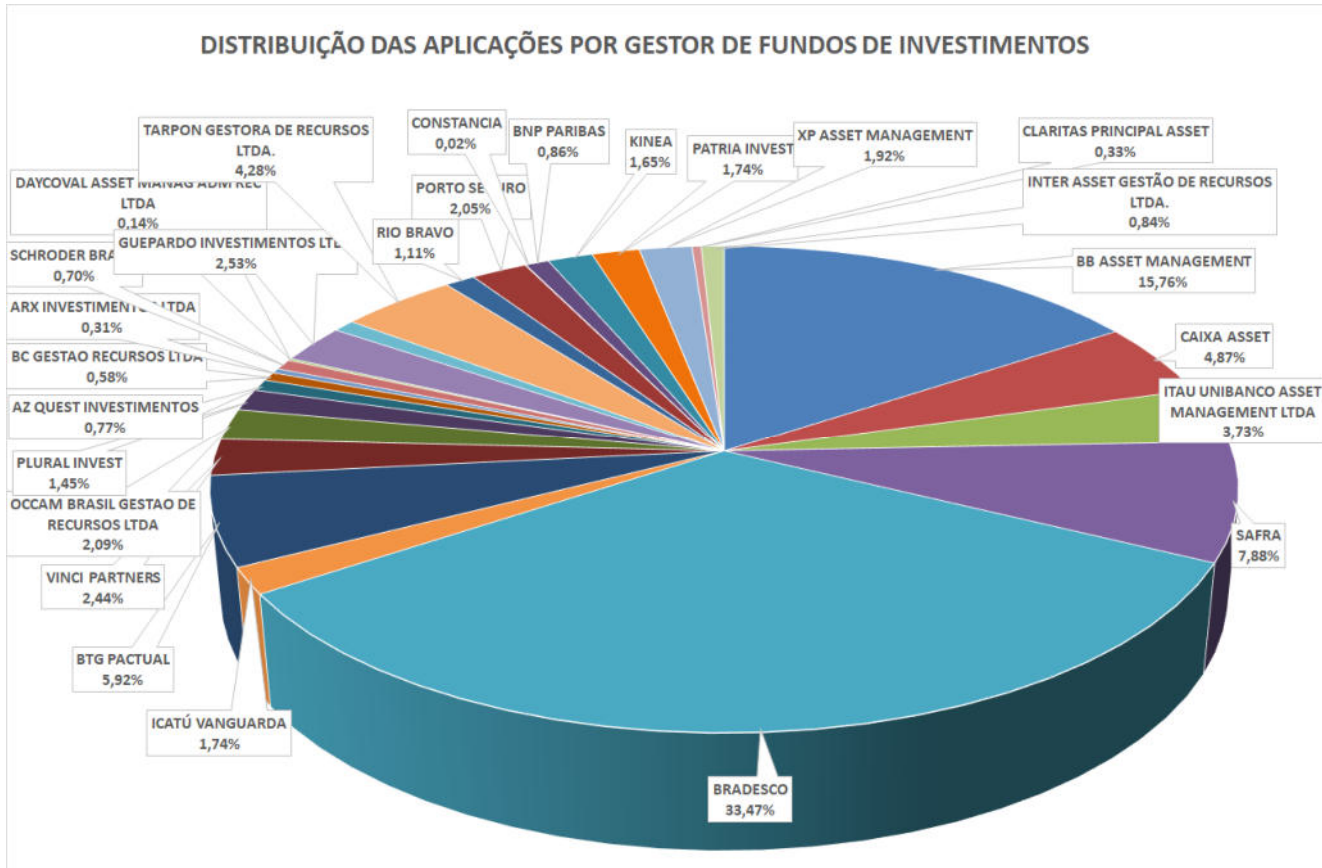


Gráfico 09.

Documento Assinado por: ALAN CYNARA B NASCIMENTO em 18/07/2025 09:00:51
 Documento Assinado por: FLAVIANA GALUCIO ZUMBOUNELOS em 18/07/2025 09:29:42
 Documento Assinado por: RENIZIO FERREIRA em 18/07/2025 09:55:25
 Documento Assinado por: MARCOS ROBERTO NASCIMENTO DE SOUZA em 18/07/2025 13:25:38
 Documento Assinado por: WELLINGTON GUIMARAES BENTES em 21/07/2025 08:40:49
 Documento Assinado por: BRUNO DAMASCENO COSTA NOVO em 21/07/2025 13:52:32
 Documento Assinado por: ARNALDO SOUZA DOS REIS em 21/07/2025 14:12:55
 Documento Assinado por: ARY RENATO VASCONCELOS DE SOUZA em 21/07/2025 17:52:13
 Documento Assinado por: FRANCISCO EVILAZIO PEREIRA em 31/07/2025 13:34:55

Documento assinado eletronicamente 739499/2025
 AMAZONPREV - FUNDO PREVIDENCIÁRIO DO ESTADO DO AMAZONAS
 Acesso: <https://www.portaldosegurado.am.gov.br/validar>
 e valide o código: NzMSNDk5



Relatório de Investimentos – junho/2025

13. TOTALIZAÇÃO DOS RECURSOS – AMAZONPREV

DESCRIÇÃO	SALDO
FUNDOS DE INVESTIMENTO	R\$ 5.422.196.952,90
TÍTULOS PÚBLICOS - NTN B	R\$ 4.367.783.211,92
LETRA FINANCEIRA	R\$ 432.204.162,40
TÍTULOS - CVS	R\$ 2.752.026,15
IMÓVEIS	R\$ 76.346.234,80
VALORES EM TRÂNSITO	R\$ -
DISPONIBILIDADE FINANCEIRA	R\$ 8.421.894,85
TOTAL	R\$ 10.309.704.483,02

Quadro 49.

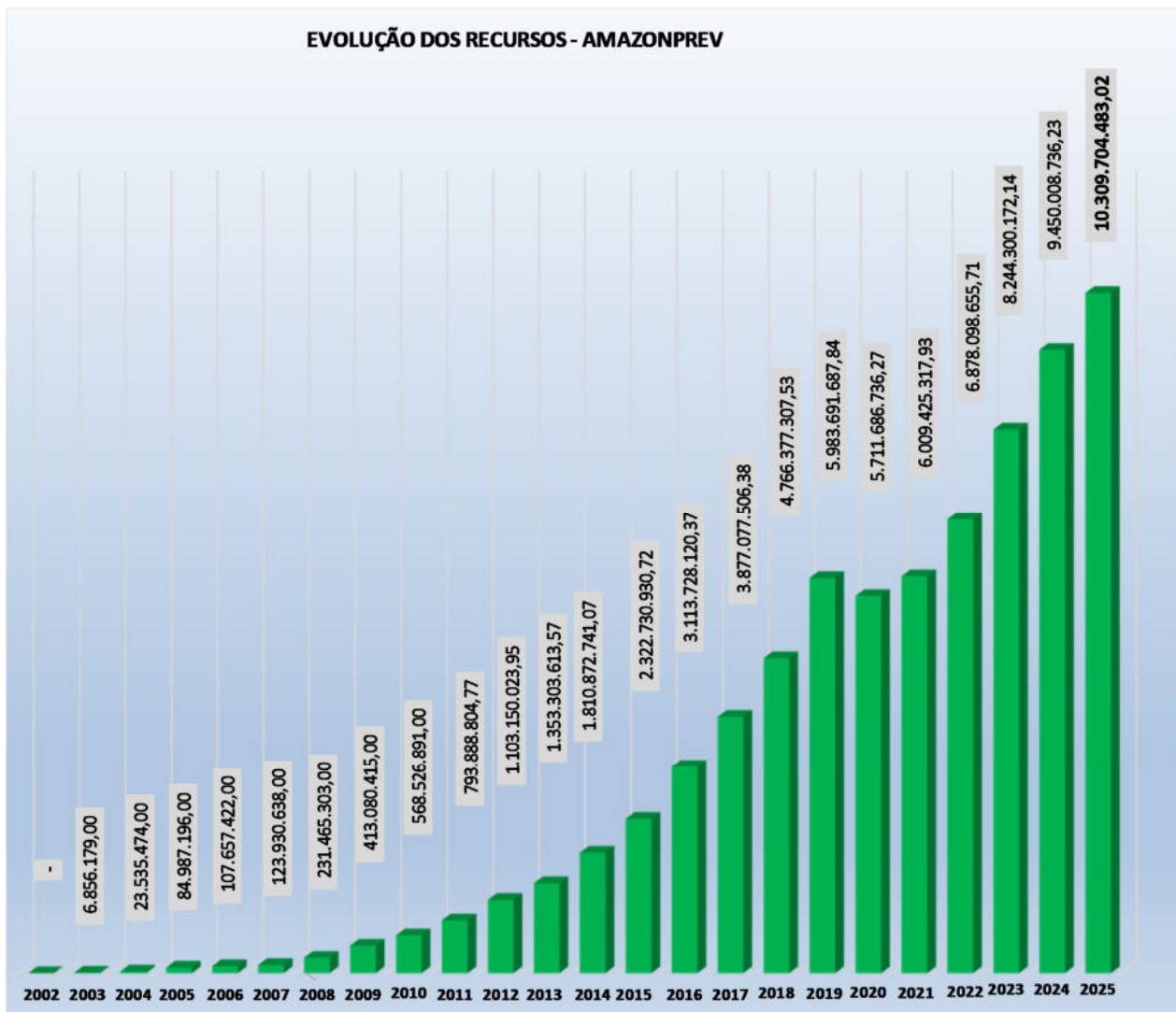


Gráfico 10.

Documento Assinado por: BRUNO DAMASCENO COSTA NOVO em 21/07/2025 13:52:32
 Documento Assinado por: ARNALDO SOUZA DOS REIS em 21/07/2025 14:12:55
 Documento Assinado por: ARY RENATO VASCONCELOS DE SOUZA em 21/07/2025 17:52:13
 Documento Assinado por: FRANCISCO EVILAZIO PEREIRA em 31/07/2025 13:34:55
 Documento Assinado por: ALAN CYNARA B NASCIMENTO em 18/07/2025 09:00:51
 Documento Assinado por: FLAVIANA GALUCIO ZUMBOUNELOS em 18/07/2025 09:29:42
 Documento Assinado por: RENIZIO FERREIRA em 18/07/2025 09:55:25
 Documento Assinado por: MARCOS ROBERTO NASCIMENTO DE SOUZA em 18/07/2025 13:25:38
 Documento Assinado por: WELLINGTON GUIMARAES BENTES em 21/07/2025 08:40:49

Documento assinado eletronicamente 739499/2025
 AMAZONPREV - FUNDO PREVIDENCIÁRIO DO ESTADO DO AMAZONAS
 Acesso: <https://www.portaldosegurado.am.gov.br/validar>
 e valide o código: NzMSNDKs



Relatório de Investimentos – junho/2025

14. PLANO DE AÇÃO MENSAL

PLANO DE AÇÃO MENSAL		RESPONSÁVEL	PRAZO
FPREV/EXECUTIVO	a) Novos Recursos: Ratear entre os fundos: Santander RF INSTITUCIONAL REF DI FIF RESP LIMITADA, Bradesco FIC RF CP LP Performance Institucional e DAYCOVAL CLASSIC FIC FIF RENDA FIXA CRÉDITO PRIVADO	GERAF / COFIN, com supervisão do COMIV	15/08/2025
	b) Recursos Atuais: Resgatar R\$ 150 MM do fundo BRADESCO DI PREMIUM, direcionando para o fundo ITAU JANEIRO RF (52.156.446/0001-03)	GERAF / COFIN, com supervisão do COMIV	15/08/2025
FPREV/ASSEMBLEIA	a) Novos Recursos: Aplicar no Fundo BRADESCO FI RF REFERENCIADO DI PREMIUM (03.399.411/0001-90)	GERAF / COFIN, com supervisão do COMIV	15/08/2025
FPREV TCE e MPE	a) Novos Recursos: Aplicar no Fundo BRADESCO FI RF REFERENCIADO DI PREMIUM (03.399.411/0001-90)	GERAF / COFIN, com supervisão do COMIV	15/08/2025
FFIN (Executivo, ALE, TCE, TJA, MPE, DPE, FPPM)	Aplicar os recursos no fundo Bradesco Maxi Poder Público, facilitando a operacionalização dos pagamentos das folhas de inativos e pensionistas desses órgãos. Devem ser observados os limites para aplicação conforme legislação vigente.	GERAF / COFIN, com supervisão do COMIV	15/08/2025
RECURSOS COMPREV	Novos recursos: Aplicar no fundo Bradesco Maxi Poder Público.	GERAF / COFIN, com supervisão do COMIV	15/08/2025
DISPONIBILIDADES DA TAXA DE ADMINISTRAÇÃO	Novos Recursos: Aplicar no fundo Maxi Poder Público.	GERAF / COFIN, com supervisão do COMIV	15/08/2025
AQUISIÇÃO DE TÍTULOS PÚBLICOS	Mantida a estratégia de aquisição de títulos públicos federais, em atendimento a Política Anual de Investimentos, bem como a ALM. Sendo utilizados recursos aplicados em fundos indexados ao CDI. Estratégia válida para todos os Poderes.	GERAF / COFIN, com supervisão do COMIV	15/08/2025
REUNIÃO COFIS/CONAD	Participação nas reuniões ordinárias dos Conselhos Fiscal e de Administração, conforme definido nos Normativos Internos.	COMIV	07 e 08/08/2025
ENVIO DO DAIR A SPREV VIA CADPREV	Atualização das informações concernentes a carteiras de investimentos, aplicações e resgates, bem como, o total de recursos do RPPS.	COMIV	30/08/2025

Quadro 50.

Nota: O Plano de Ação Mensal refere-se às ações programadas para o próximo período conforme registro em Ata de Reunião do Comitê.

Documento Assinado por: BRUNO DAMASCENO COSTA NOVO em 21/07/2025 13:52:32
 Documento Assinado por: ARNALDO SOUZA DOS REIS em 21/07/2025 14:12:55
 Documento Assinado por: ARY RENATO VASCONCELOS DE SOUZA em 21/07/2025 17:52:13
 Documento Assinado por: FRANCISCO EVILAZIO PEREIRA em 31/07/2025 13:34:55

Documento Assinado por: ALAN CYNARA B NASCIMENTO em 18/07/2025 09:00:51
 Documento Assinado por: FLAVIANA GALUCIO ZOUNBOUNELLOS em 18/07/2025 09:29:42
 Documento Assinado por: RENIZIO FERREIRA em 18/07/2025 09:55:25
 Documento Assinado por: MARCOS ROBERTO NASCIMENTO DE SOUZA em 18/07/2025 13:25:30
 Documento Assinado por: WELLINGTON GUIMARAES BENTES em 21/07/2025 08:40:49

Documento assinado eletronicamente 739499/2025
 AMAZONPREV - FUNDO PREVIDENCIÁRIO DO ESTADO DO AMAZONAS
 Acesse: <https://www.portaldosegurado.am.gov.br/validar>
 e valide o código: NzMSNDk5



Relatório de Investimentos – junho/2025

PARECER DO COMITÊ DE INVESTIMENTOS

O Comitê de Investimentos da Fundação AMAZONPREV – Fundo Previdenciário do Estado do Amazonas, reunido ordinariamente **no dia 16 de julho de 2025**, apresenta o Relatório de Investimentos, com base no mês de **junho/2025**, onde demonstra o acompanhamento da Rentabilidade da Carteira e do Risco das diversas modalidades de operações realizadas nas movimentações dos recursos do RPPS.

A rentabilidade da Carteira da Amazonprev apresentou resultado positivo de 0,72% no mês, representando uma valorização positiva de R\$ 73 milhões, acima da meta atuarial em 0,04% para o mês de junho/25, lembrando que o IPCA do período registrou alta de 0,24%. Em 12 (doze) meses a rentabilidade da Carteira acumula variação positiva de 11,81%, ficando acima da meta atuarial, no mesmo período, em 0,77% (pág. 24).

O Relatório da Carteira da Amazonprev reflete os resultados sobre as decisões de investimentos e alocações deliberadas no período, com base em análise do Cenário Econômico e a Estratégia de Alocação dos recursos, proposta pelo Comitê de Investimentos, devidamente alinhada aos termos da Política de Investimentos aprovada para o exercício atual.

Foi destaque nesse mês o desempenho positivo da Carteira de Fundos Multimercado, apresentando uma rentabilidade 3,70% devido aos resultados dos ativos indexados ao S&P 500, acima de 5% em junho/25. A valorização dos investimentos em fundos de ações (art. 8º da Resolução CMN 4.963/21), apesar da volatilidade no período ficou em 1,24%. Lembrando que o Volume de recursos em fundos de ações está em 12% da Carteira da Amazonprev (pág. 39).

Conforme registrado na Nota 3, pág. 13, referente aos recursos recebidos do MPE FPREV, foi identificado que o valor resgatado do fundo Tarpon GT Institucional FIC FIA, de R\$ 13.025.806,40, e que foi liquidado no início de junho/2025, teve o crédito em conta indevida, esse valor foi creditado na conta do FPREV Executivo, sendo regularizado em julho/2025. Essa operação teve impacto negativo na verificação da rentabilidade dos recursos do MPE FPREV. Como a regularização da transferência ocorreu em julho/2025, a rentabilidade desses recursos estará normalizada no próximo Relatório.

O Comitê vem acompanhando sistematicamente os desenquadramentos passivos em alguns Fundos de Investimentos, considerando o limite máximo, com base no Patrimônio Líquido do fundo, e que nesse caso, é permitido manter em carteira, conforme estabelece as normas, as aplicações por até 180 (cento e oitenta dias) a partir de verificado o fato.



Relatório de Investimentos – junho/2025

Na página 25. do Relatório é informado, em quadro Resumido, a análise de risco da Carteira emitido pelo sistema LDB Consultoria, o Relatório completo está anexo ao Processo, juntamente com os demais documentos que embasam o Relatório de Investimentos.

Segue para apreciação da Diretoria e posterior encaminhamento aos Conselhos de Administração e Fiscal para aprovação final.

Respeitosamente.

Assinado eletronicamente
Alan Nascimento
Coordenador

Assinado Eletronicamente
Renízio Ferreira
Membro

Assinado Eletronicamente
Bruno Damasceno
Membro

Assinado Eletronicamente
Wellington Guimaraes
Secretário

Assinado Eletronicamente
Flaviana Galúcio
Membro

Assinado Eletronicamente
Arnaldo Reis
Membro

Assinado Eletronicamente
Marcos Roberto
Membro

Assinado Eletronicamente
Ary Renato Vaconcelos de Souza
Membro

Documento Assinado por: BRUNO DAMASCENO COSTA NOVO em 21/07/2025 13:52:32
Documento Assinado por: ARNALDO SOUZA DOS REIS em 21/07/2025 14:12:55
Documento Assinado por: ARY RENATO VASCONCELOS DE SOUZA em 21/07/2025 17:52:13
Documento Assinado por: FRANCISCO EVILAZIO PEREIRA em 31/07/2025 13:34:55
Documento Assinado por: ALAN CYNARA B NASCIMENTO em 18/07/2025 09:00:51
Documento Assinado por: FLAVIANA GALUCIO ZOUNBOUNELOS em 18/07/2025 09:29:42
Documento Assinado por: RENIZIO FERREIRA em 18/07/2025 09:55:25
Documento Assinado por: MARCOS ROBERTO NASCIMENTO DE SOUZA em 18/07/2025 13:25:00
Documento Assinado por: WELLINGTON GUIMARAES BENTES em 21/07/2025 08:40:49

Documento assinado eletronicamente 739499/2025
AMAZONPREV - FUNDO PREVIDENCIÁRIO DO ESTADO DO AMAZONAS
Acesse: <https://www.portaldosegurado.am.gov.br/validar>
e valide o código: NzM5NDk5

