

Amazonprev promove audiência pública de prestação de contas da gestão atuarial de 2023

01 de jun de 2023 | 08:47



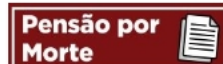
A Fundação Amazonprev realizará, no próximo dia 06/06 (terça-feira), às 10h, uma audiência pública de apresentação do cálculo atuarial da instituição – gestão 2023, ano base 2022. O evento será transmitido por meio do canal oficial da instituição no Youtube (@fundacaomamazonprev), com o objetivo de demonstrar o balanço financeiro, com estimativa de receitas e despesas previdenciárias futuras.

A exposição será mediada pelo atuário, Luiz Cláudio Kogut, representante da empresa Actuarial Assessoria e Consultoria Atuarial (Paraná), que presta assessoria ao órgão do Amazonas.

O tema é de interesse de todos os servidores públicos estaduais, representantes de órgãos de controle, fiscalização e sociedade em geral. Trata-se de um instrumento de informação e conhecimento ao segurado, transparência, prestação de contas e responsabilidade social.

Maria Neblina, diretora-presidente da instituição, explica a importância da audiência. “O cálculo atuarial avalia os recursos necessários para a garantia dos pagamentos dos benefícios previdenciários, incluindo aposentados e pensionistas. Ou seja: os recursos provenientes das contribuições descontadas mensalmente dos servidores do Estado são mantidos em constantes investimentos para assegurar a cobertura financeira da futura aposentadoria”, explica.

LEI – A avaliação atuarial é realizada anualmente para atender às exigências da Lei 9.717/1998, que trata da organização dos regimes próprios de previdência, com base nas normas gerais de contabilidade e atuária, para garantir o equilíbrio financeiro e atuarial do sistema previdenciário.





Relatório de Governança Corporativa

ELABORAÇÃO GERÊNCIA TÉCNICA

DEZEMBRO

SUMÁRIO

1.	APRESENTAÇÃO	2
2.	GESTÃO PREVIDENCIÁRIA.....	3
2.1.	Introdução	3
2.2.	Dados dos segurados	3
2.3	Indicadores Previdenciários	5
2.4	Compensação Previdenciária.....	14
3.	GESTÃO ADMINISTRATIVA, FINANCEIRA E ORÇAMENTÁRIA	19
3.1.	Gestão Financeira	19
3.2.	Gestão Orçamentária	33
3.3.	Gestão Administrativa:	40
3.3.1	Gerenciamento de contratos (credores).....	40
3.3.6.	Gerenciamento de pessoal.....	55
4.	ATIVIDADES INSTITUCIONAIS	56
4.1	Introdução	56
4.2	Controles Internos	56
4.2.2	Resultado DO RELATÓRIO DE RISCO, RELATÓRIO DE NÃO CONFORMIDADES e RELATÓRIO DE MUDANÇAS	56
4.2.3	Normas e Procedimentos aprovados	56
4.2.4	Canais de Atendimento.....	57
4.3	Publicações das Legislações aplicadas as atividades Institucionais.....	58
4.4	Cumprimento de decisões judiciais	58
4.5	Imagem Institucional	58

1. APRESENTAÇÃO

Este relatório tem a finalidade de apresentar o resultado dos 45 objetivos previstos no Planejamento Estratégico 2022 e destina-se ao Ente Patrocinador, o Governo do Estado, à CGE, na condição de órgão de Controle Interno do Poder Executivo, consoante definido no inciso 8º, art. 4º, da Lei Delegada nº 05/2005, à SEAD, órgão a quem a Amazonprev se vincula, à SEFAZ, representante do Ente Patrocinador, à SEPLANCTI, como órgão gerenciador do orçamento estadual, aos Conselheiros, aos segurados, aos servidores da Amazonprev e à Sociedade em geral.

O referido relatório é uma ferramenta pela qual o Conselho Diretor da Amazonprev comunica, aos entes supracitados, os resultados de sua gestão (de forma sintética), cumprindo, assim, os pilares de governança, que são: transparência, equidade, prestação de contas e responsabilidade. Como resultado garante-se as boas práticas de gestão, no que diz respeito à proteção dos interesses, tanto dos servidores quanto dos gestores.

Solicitação de esclarecimento na 226ª Reunião Ordinária do Conselho Fiscal da Amazonprev, realizada no dia 29/12/2022 às 9h00

- a) Não houve nenhum pedido de correção e/ou esclarecimento.

Solicitação de esclarecimento na 226ª Reunião Ordinária do Conselho de Administração da Amazonprev, realizada no dia 30/12/2022 às 9h00

- **Relatório de Governança de novembro de 2022**

- a) O Conselheiro José Augusto solicitou ratificar quanto ao item 2.3.1. Aposentadorias, Demonstrativo 09, em razão de haver 25 processos concluídos fora do prazo, de um total de 43 processos;

Manaus, 23 de janeiro de 2023.

Guararães Guacira Neblina Guararães

Maria Neblina Marães

Diretora Presidente da Amazonprev

2. GESTÃO PREVIDENCIÁRIA

2.1. INTRODUÇÃO

Esse item demonstra o controle e acompanhamento das ações que compõe a atividade fim da Fundação, que é a concessão/manutenção de benefícios previdenciários, visando elevar a qualidade da prestação de serviços aos aposentados e pensionistas do Estado. Dentre os serviços deste mês destacam-se os indicadores previdenciários, massa de segurados, o panorama da compensação previdenciária, evolução da situação atuarial e as ações do PPA (perspectivas: público alvo e processos internos).

2.2. DADOS DOS SEGURADOS

ESTATÍSTICAS – TRIBUNAL DE JUSTIÇA

ITEM	ATIVOS	APOSENTADOS	PENSIONISTAS	TOTAL
FFIN - Financeiro	701	359	283	1.343
FPREV - Previdenciário	1.456	8	25	1.489
TOTAL	2.157	367	308	2.832

Demonstrativo 01

Fonte: ATIVOS E INATIVOS - PRODAM/COPAG

ESTATÍSTICAS – TRIBUNAL DE CONTAS

ITEM	ATIVOS	APOSENTADOS	PENSIONISTAS	TOTAL
FFIN - Financeiro	127	307	64	498
FPREV - Previdenciário	209	1	-	210
TOTAL	336	308	64	708

Demonstrativo 02

Fonte: ATIVOS E INATIVOS - PRODAM/COPAG e TCE-RH/FOLHA

ESTATÍSTICAS – MINISTÉRIO PÚBLICO

ITEM	ATIVOS	APOSENTADOS	PENSIONISTAS	TOTAL
FFIN - Financeiro	202	78	65	345
FPREV - Previdenciário	368	3	1	372
TOTAL	570	81	66	717

Demonstrativo 03

Fonte: ATIVOS E INATIVOS - PRODAM/COPAG

ESTATÍSTICAS – DEFENSORIA PÚBLICA

ITEM	ATIVOS	APOSENTADOS	PENSIONISTAS	TOTAL
FFIN - Financeiro	59	132	17	208
FPREV - Previdenciário	363	1	1	365
TOTAL	422	133	18	573

Demonstrativo 04

Fonte: ATIVOS-PRODDAM - INATIVOS - PRODAM/COPAG

ESTATÍSTICAS – ASSEMBLÉIA LEGISLATIVA

ITEM	ATIVOS	APOSENTADOS	PENSIONISTAS	TOTAL
FFIN - Financeiro	402	216	146	764
FPREV - Previdenciário	136	-	-	136
TOTAL	538	216	146	900

Demonstrativo 05

Fonte: Fonte: ALEAM – Gerência de Registro de Pessoal: Ativos e PRODAM/COPAG: Inativos e Pensionistas

ESTATÍSTICAS – EXECUTIVO

ITEM	ATIVOS	APOSENTADOS	PENSIONISTAS	TOTAL
FFIN - Financeiro	15.294	24.605	5.088	44.987
FPREV - Previdenciário	38.481	1.642	1.073	41.196
FPPM - Policia Militar	9.094	4.025	1.984	15.103
TOTAL	62.869	30.272	8.145	101.286

Demonstrativo 06

Fonte: ATIVOS-SEAD – INATIVOS-PRODAM/COPAG

ESTATÍSTICAS – CONSOLIDADO

ITEM	ATIVOS	APOSENTADOS	PENSIONISTAS	TOTAL
FFIN - Financeiro *	16.785	25.697	5.663	48.145
FPREV - Previdenciário **	41.013	1.655	1.100	43.768
FPPM - Policia Militar	9.094	4.028	1.940	15.062
TOTAL	66.892	31.380	8.703	106.975

Demonstrativo 07

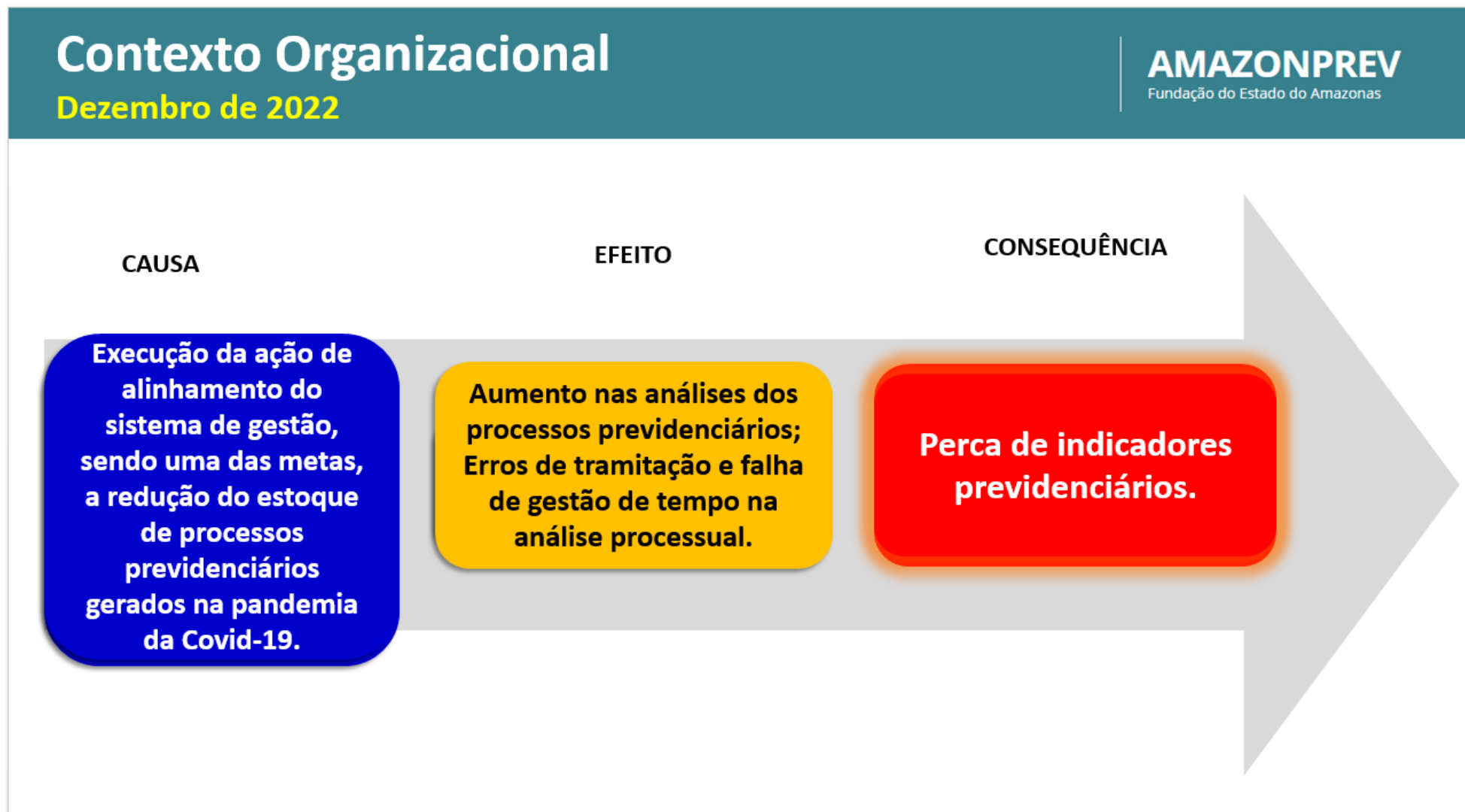
Fonte: PRODAM/COPAG/GERENCIA DE REGISTRO DA ALEAM/TJAM/MPE/DPE/SEAD e TCE

Nota 1: (*) O quantitativo dos servidores ATIVOS da ALEAM está sendo informado pelo órgão de Origem;

Nota 2: (**). Os quantitativos dos demais segurados ATIVOS/INATIVOS/PENSIONISTAS estão sendo informados de acordo com os relatórios gerados pela PRODAM através do sistema CFPP e GERAFF/ COPAG.

Nota 3: (***). Está sendo articulada reunião a SEAD referente as informações no quantitativo de servidores ATIVOS DO PODER Executivo por fundo, tendo em vista a divergência dos dados comparando a informações prestada pelo ÓRGÃO DE Origem com o relatório gerado pelo sistema CFPP.

2.3. INDICADORES PREVIDENCIÁRIOS

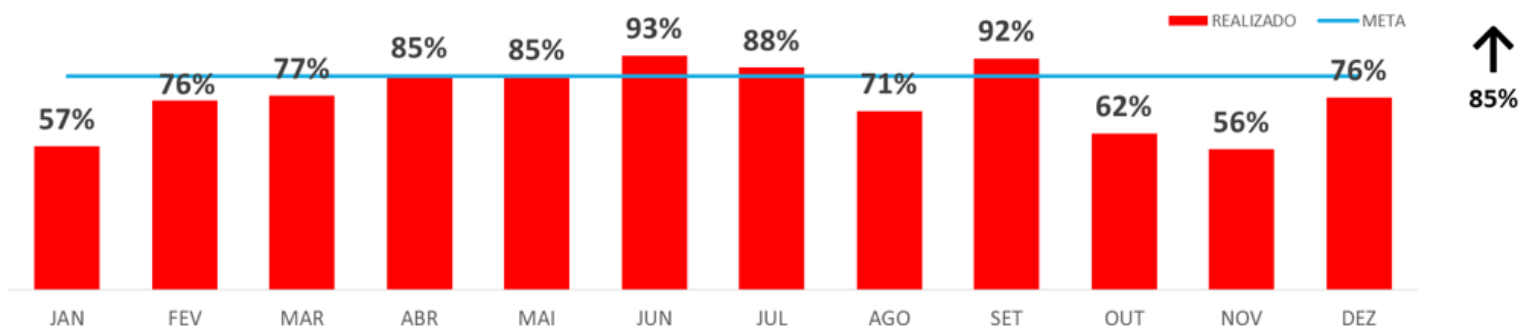


2.3.1. APOSENTADORIAS

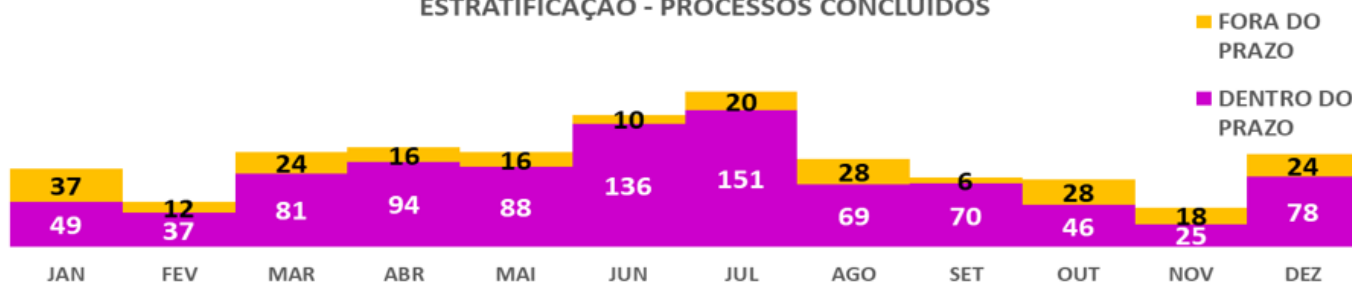
Avaliação de Desempenho

Aposentadorias Concluídas Dentro do Prazo de 45 dias úteis

AMAZONPREV
Fundação do Estado do Amazonas



ESTRATIFICAÇÃO - PROCESSOS CONCLUÍDOS



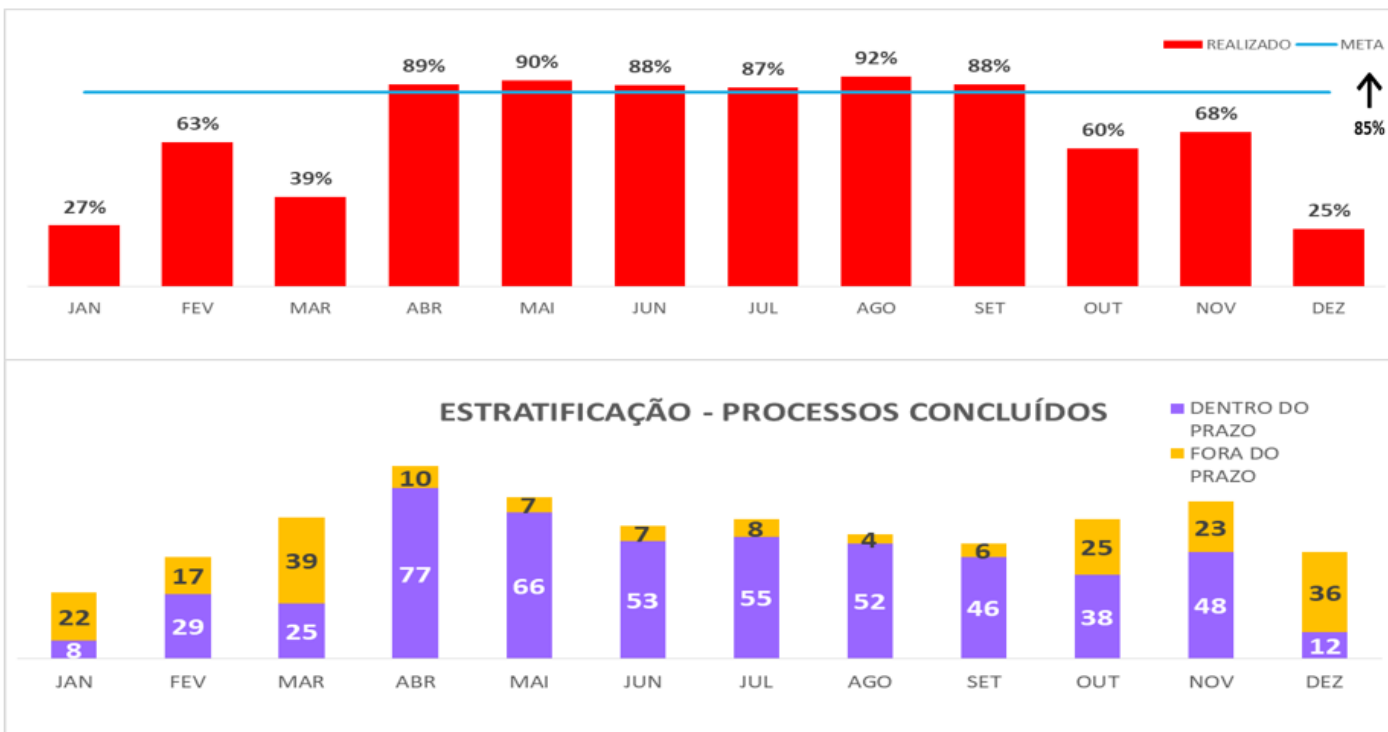
- 102 processos concluídos, sendo que 24 foram concluídos fora do prazo;
- Os atrasos nas conclusões de processos ocorreram em decorrência da demora de tramitação e em alguns casos nas análises dos analistas previdenciários e advogados;
- As gerências partícipes do fluxo dos processos previdenciários foram notificados quanto à perda dos indicadores, para tomada de providências e a Gestão do Sistema de Gestão de Qualidade estará acompanhando as ações de correções e melhorias.

2.3.2. PENSÕES:

Avaliação de Desempenho

Pensões Concedidas Dentro do Prazo de 20 dias Úteis

AMAZONPREV
Fundação do Estado do Amazonas

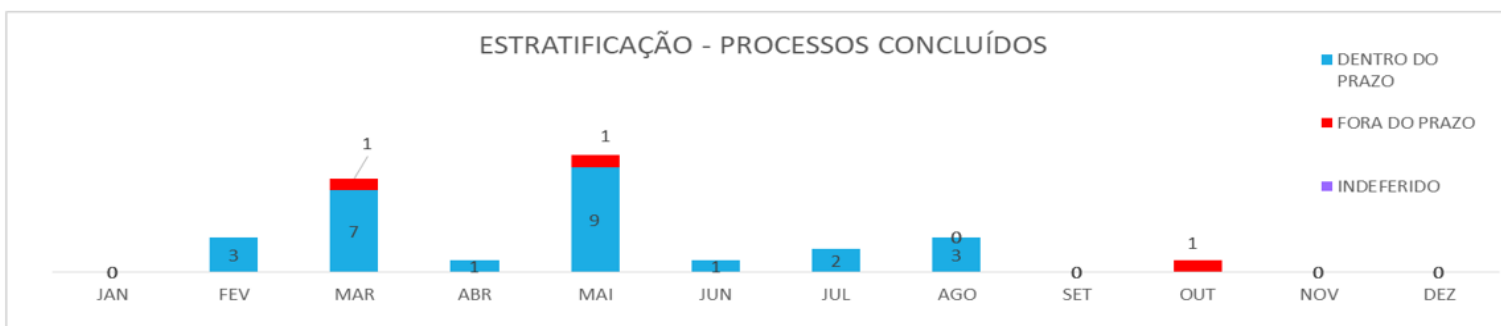
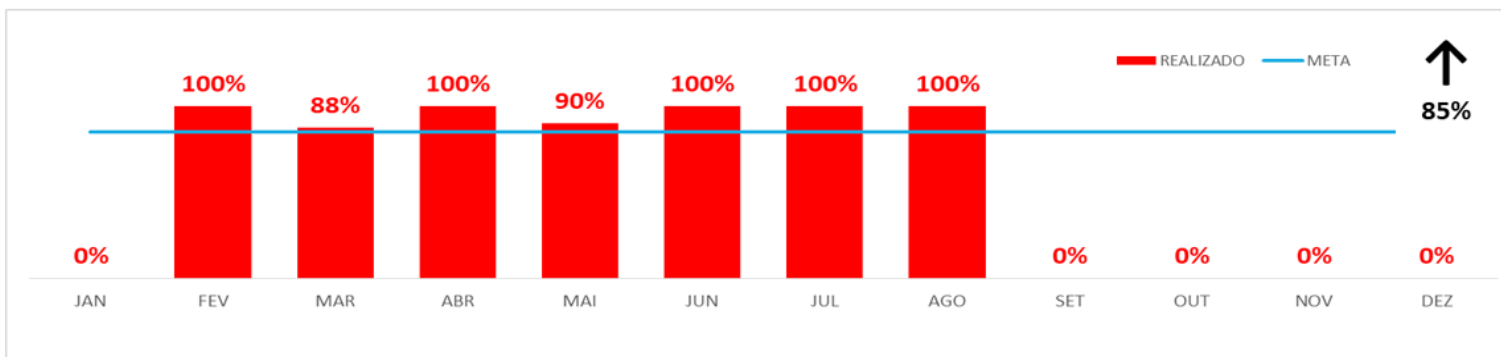


- 48 processos concluídos, sendo que 36 foram concluídos fora do prazo;
- As gerências partícipes do fluxo dos processos previdenciários foram notificadas quanto à perda dos indicadores, para tomada de providências e a Gestão do Sistema de Gestão de Qualidade estará acompanhando as ações de correções e melhorias.

2.3.3. REVISÕES DE APOSENTADORIAS E PENSÕES:

Avaliação de Desempenho

Revisão de Benefícios Concluídos Dentro do Prazo de 60 dias úteis

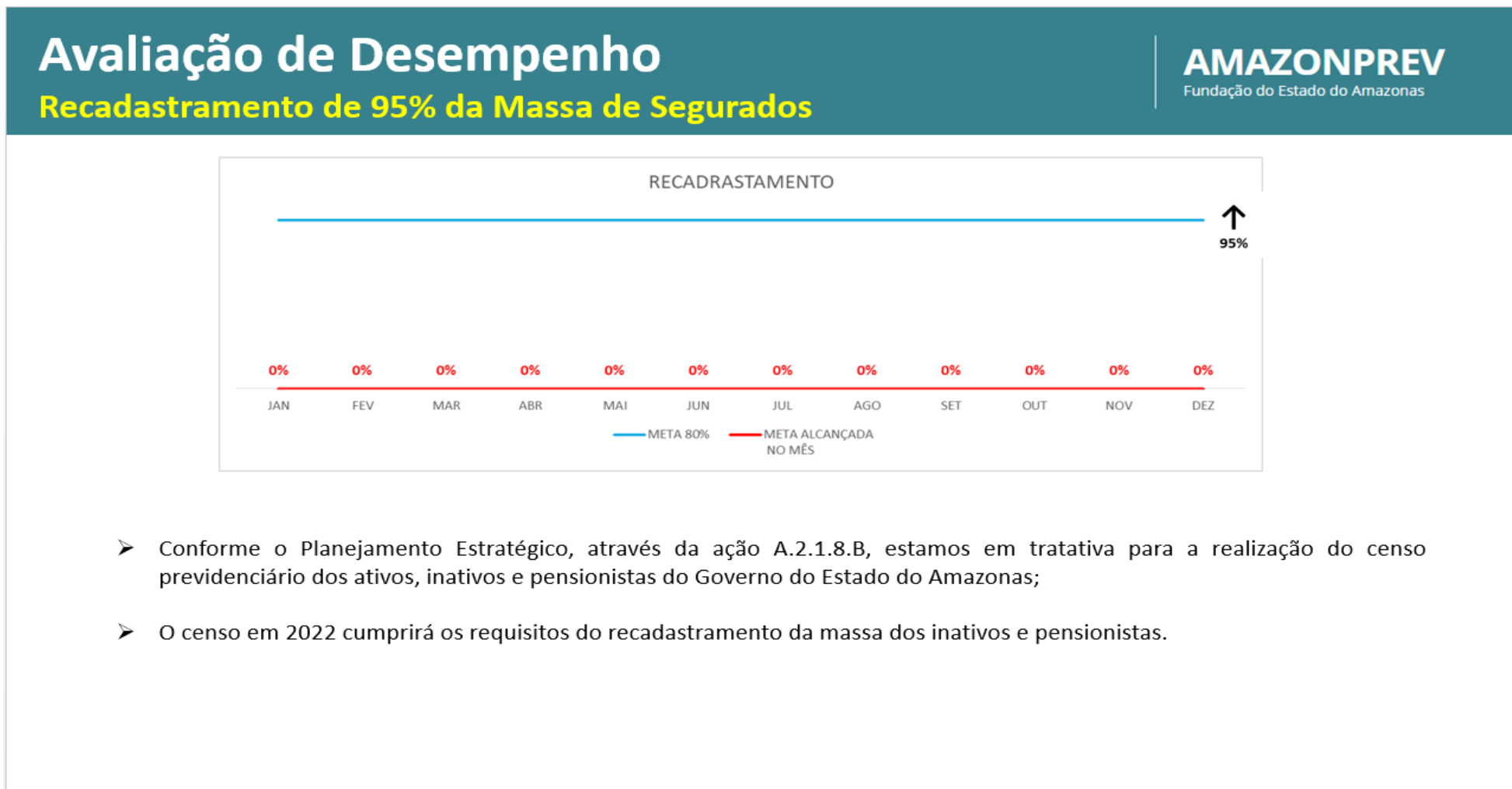


➤ O relatório de acompanhamento dos processos de revisão de benefícios, está apresentando inconsistências. Foi aberto um chamando para a Agenda Assessoria e estamos no aguardo das conclusões dos ajustes.

Demonstrativo 11

Fonte: SGQ

2.3.4. RECADASTRAMENTO:

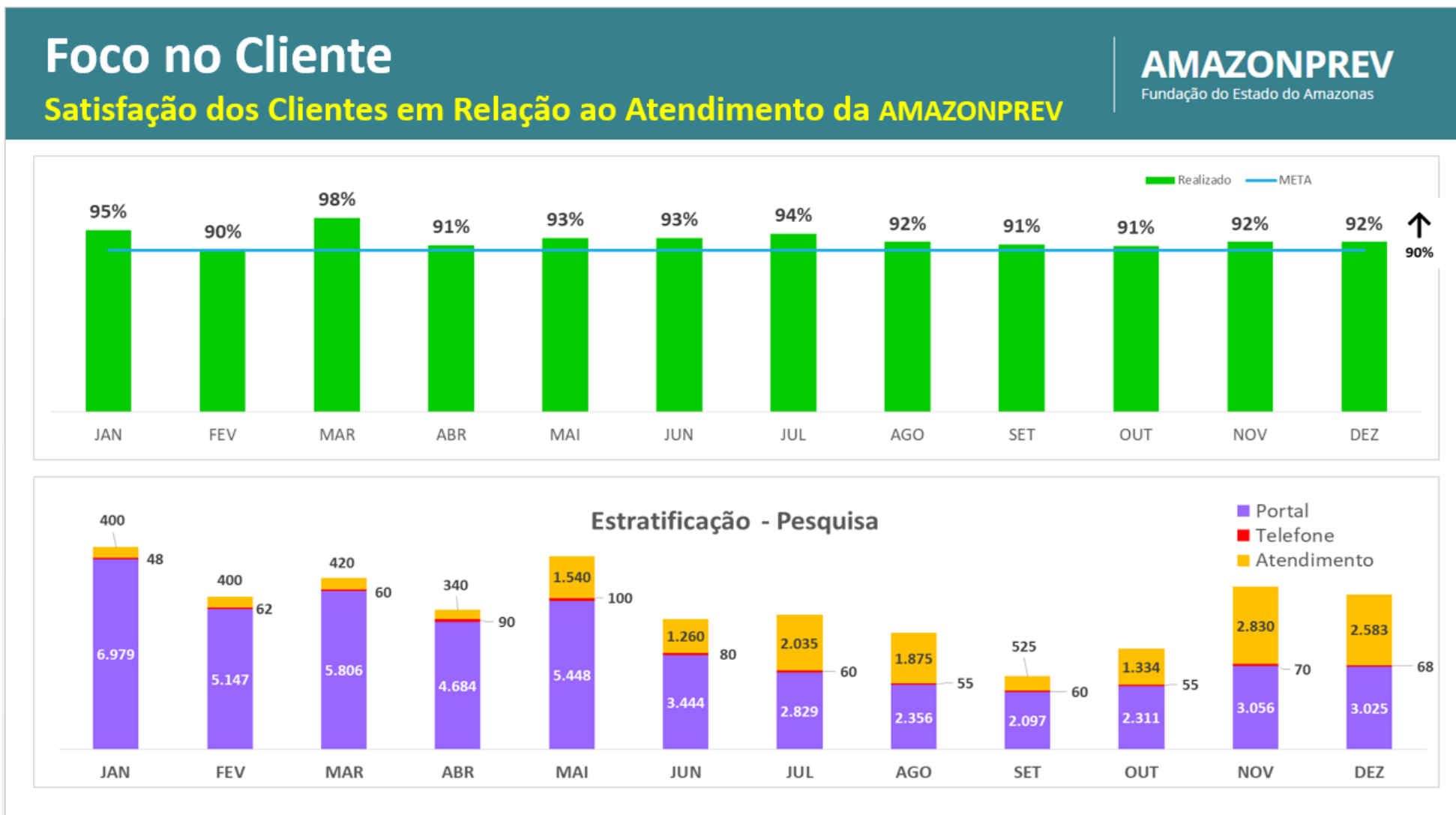


Demonstrativo 12

Fonte: SGQ

Nota: Ação do recadastramento está vinculada a realização do Censo Previdenciário, previsto na ação A.2.1.8.B do planejamento estratégico 2022 – 2026.

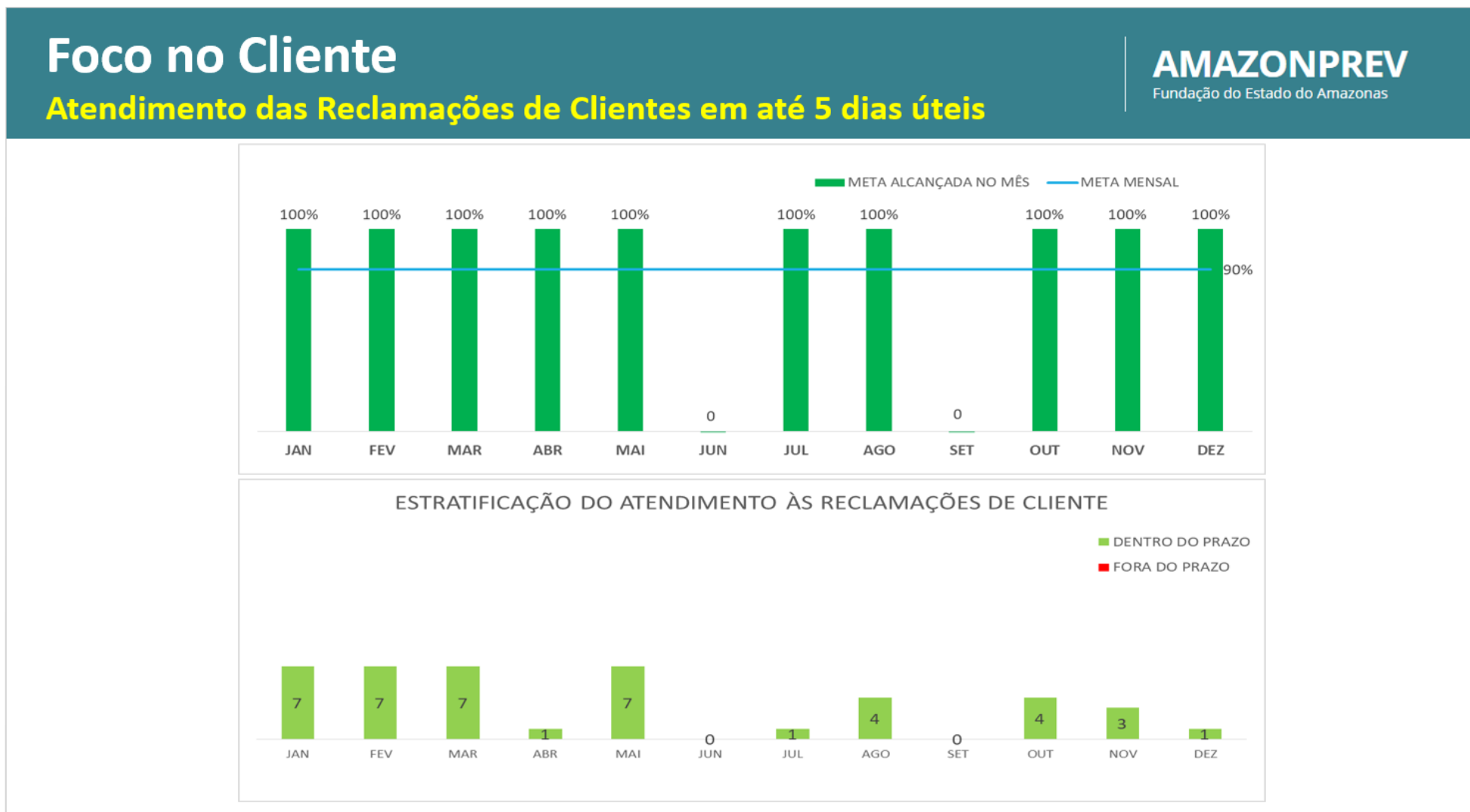
2.3.5. PESQUISA DE SATISFAÇÃO:



Demonstrativo 13

Fonte: SGQ

2.3.6. TRATAMENTO DE RECLAMAÇÃO DE CLIENTE:



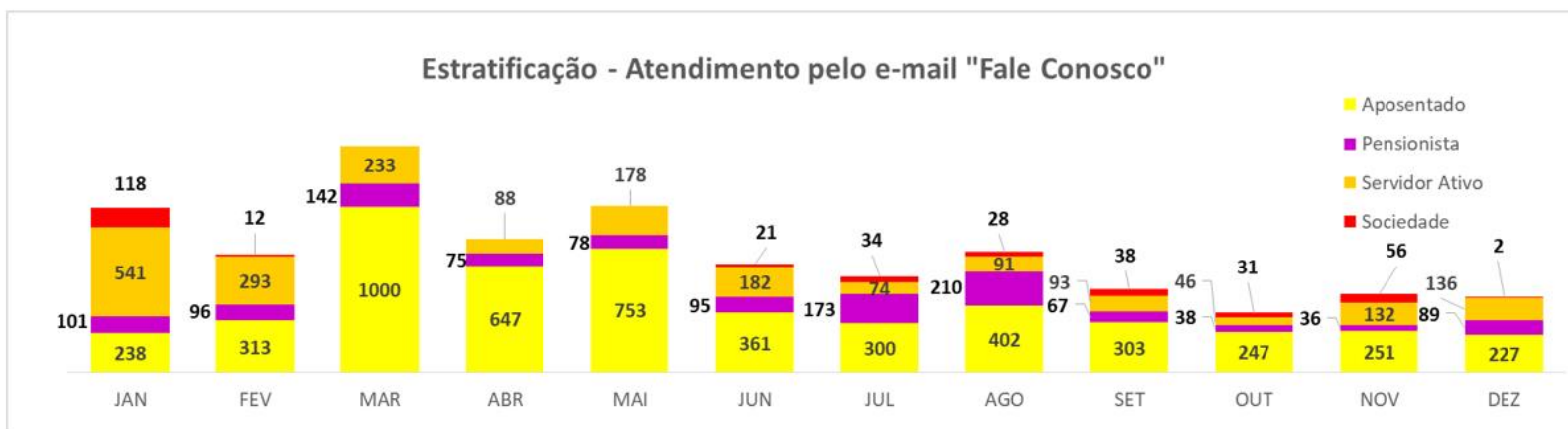
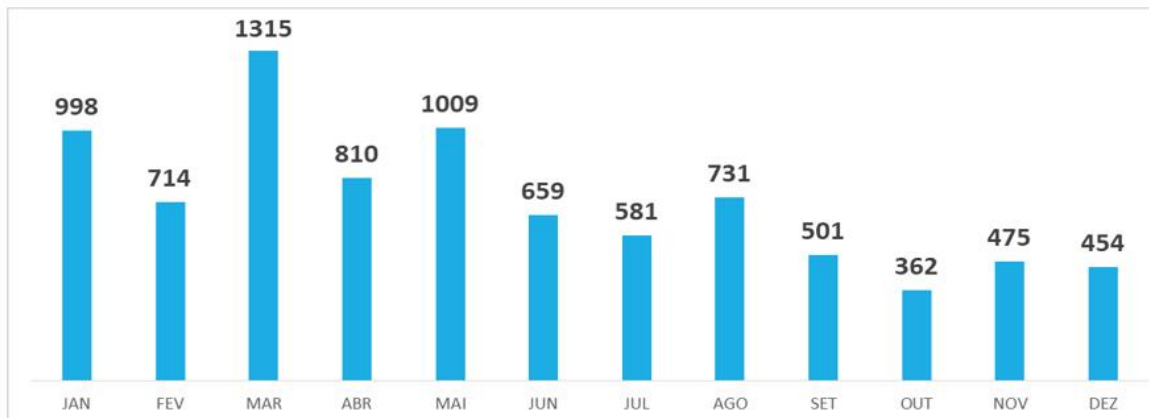
Demonstrativo 14 Fonte: SGQ

2.3.7. RELATÓRIO DE SERVIÇOS DE ATENDIMENTO:

Foco no Cliente

Atendimento ao Cliente Através do e-mail "Fale Conosco"

AMAZONPREV
Fundação do Estado do Amazonas

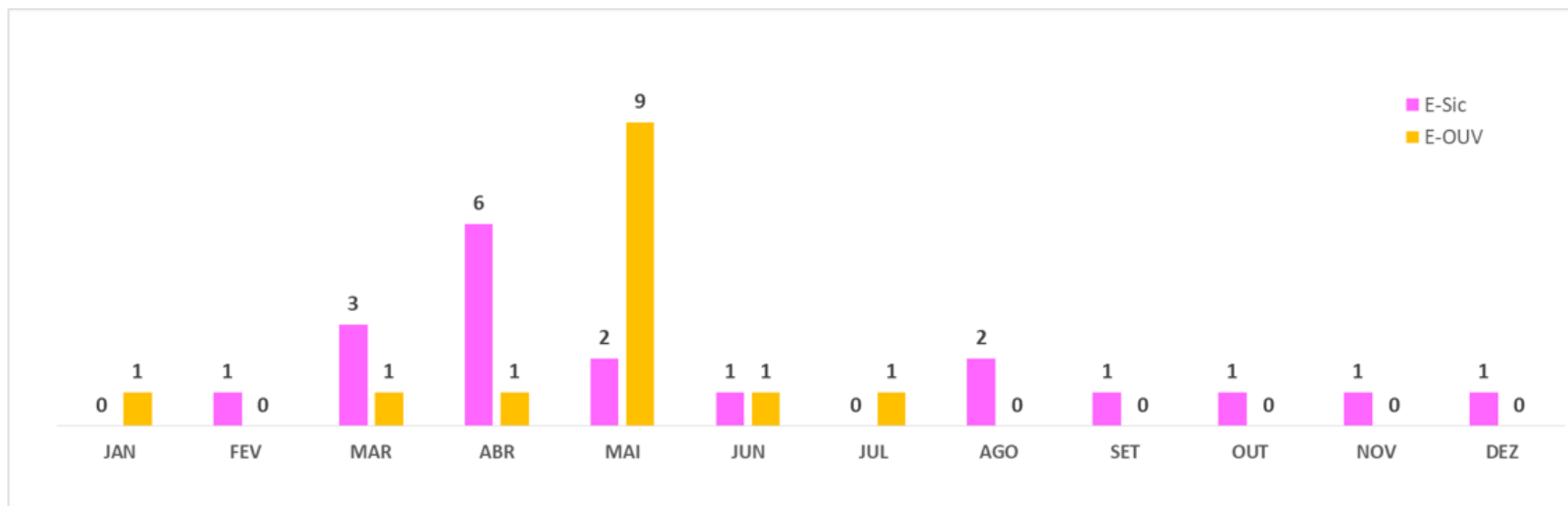


Demonstrativo 15 Fonte: SGQ

Foco no Cliente

Registro "E-OUV/E-SIC"

AMAZONPREV
Fundação do Estado do Amazonas



2.4. COMPENSAÇÃO PREVIDENCIÁRIA

A compensação previdenciária consiste no acerto financeiro entre o Regime Geral de Previdência (RGPS) e os Regimes Próprios de Previdência dos servidores da União, dos Estados e do Distrito Federal, permitindo o equilíbrio de contas entre os Entes.

Regime instituidor (RI) – Regime que institui (paga) o benefício no qual foi averbada uma CTC de outro regime, sendo, portanto, o responsável por seu pagamento e gestão.

Regime de Origem (RO) – É o regime para o qual durante o “período laborativo, considerado para a concessão do benefício, o trabalhador efetuou contribuições”, sem se aposentar por esse regime, período que emitiu a CTC para averbação em outro regime.

2.4.1. SITUAÇÃO DA COMPENSAÇÃO PREVIDENCIÁRIA ENTRE RPPS'S

COMPREV

AJUSTE DE CONTAS MENSAL DA COMPREV							
Mês	ENCONTRO DE CONTAS COM RGPS	ENCONTRO DE CONTAS COM MANAUS PREVIDÊNCIA	RPPS DE SANTA CATARINA	RPPS DE ITACOATIARA	RPPS DE BETIM	RPPS DE MATO GROSSO	RPPS DE RONDÔNIA
JAN	R\$ 79.750,17	R\$ 0,00					
FEV	R\$ 80.008,43	R\$ 0,00					
MAR	R\$ 79.963,67	R\$ 0,00					
ABR	R\$ 80.206,05	R\$ 0,00					
MAI	R\$ 372.367,89	R\$ 0,00					
JUN	R\$ 559.890,64	R\$ 0,00	R\$ 2.549,61				
JUL	R\$ 123.170,31	-R\$ 63.612,00	R\$ 134,19	R\$ 5.090,00			
AGO	R\$ 1.505.623,11	-R\$ 23.257,44	R\$ 134,19	R\$ 254,50	-R\$ 6.867,84	-R\$ 20.180,58	
SET	R\$ 999.137,88	-R\$ 23.034,86	R\$ 134,19	R\$ 254,50	-R\$ 960,98	-R\$ 960,98	
OUT	R\$ 1.018.990,45	-R\$ 11.686,18	R\$ 268,38	R\$ 509,00	-R\$ 654,08	-R\$ 1.921,96	
NOV	R\$ 5.353,17	-R\$ 37.871,27	R\$ 134,19	R\$ 254,50	R\$ 6.477,03	R\$ 960,98	R\$ 6.012,75
DEZ	-R\$ 233.508,17	-R\$ 44.401,65	R\$ 134,19	R\$ 254,50	R\$ 703,57	R\$ 960,98	R\$ 240,51

Demonstrativo 17

Fonte: COMPREV

Nota: Os valores correspondem ao repasse a título de compensação previdenciária. Os grifados em vermelho são os pagamentos efetuados pela Amazonprev aos Entes solicitantes. Ressaltamos que na compensação AMAZONPREV/INSS não há pagamento, pois é feito o encontro de contas entre os ENTES.

Nota: Azul pagamento realizado através do encontro de contas, pagamentos recebidos - Entrada de recurso.

Nota: Vermelho Pagamento sem encontro de contas - saída de recurso

ENTES COM ENCONTRO DE CONTAS

AMAZONAS - RGPS				
Mês	ENTRADA RGPS - AMAZONPREV SOLICITANTE	SAÍDA - RGPS SOLICITANTE	GLOSA	ENCONTRO DE CONTAS
JAN	R\$ 91.678,03	R\$ 11.927,86		R\$ 79.750,17
FEV	R\$ 91.678,03	R\$ 11.669,60		R\$ 80.008,43
MAR	R\$ 91.126,42	R\$ 11.162,75		R\$ 79.963,67
ABR	R\$ 91.368,80	R\$ 11.162,75		R\$ 80.206,05
MAI	R\$ 383.505,55	R\$ 11.137,66		R\$ 372.367,89
JUN	R\$ 612.977,49	R\$ 53.058,51	R\$ 28,34	R\$ 559.890,64
JUL	R\$ 238.528,72	R\$ 117.865,21	-R\$ 2.506,80	R\$ 123.170,31
AGO	R\$ 1.726.550,15	R\$ 220.927,04		R\$ 1.505.623,11
SET	R\$ 1.069.732,88	R\$ 70.595,00		R\$ 999.137,88
OUT	R\$ 1.123.819,81	R\$ 13.904,32	R\$ 90.925,04	R\$ 1.018.990,45
NOV	R\$ 372.705,47	R\$ 298.026,23	R\$ 69.326,07	R\$ 5.353,17
DEZ	R\$ 164.726,43	R\$ 191.687,52	R\$ 206.547,08	-R\$ 233.508,17

Demonstrativo 18

Fonte: COMPREV

AMAZONAS - MANAUS PREVIDÊNCIA			
Mês	ENTRADA - AMAZONPREV SOLICITANTE	SAÍDA - MANAUSPREV SOLICITANTE	ENCONTRO DE CONTAS
JAN	R\$ 0,00	R\$ 0,00	R\$ 0,00
FEV	R\$ 0,00	R\$ 0,00	R\$ 0,00
MAR	R\$ 0,00	R\$ 0,00	R\$ 0,00
ABR	R\$ 0,00	R\$ 0,00	R\$ 0,00
MAI	R\$ 0,00	R\$ 0,00	R\$ 0,00
JUN	R\$ 0,00	R\$ 0,00	R\$ 0,00
JUL	R\$ 0,00	R\$ 63.612,00	-R\$ 63.612,00
AGO	R\$ 0,00	R\$ 23.257,44	-R\$ 23.257,44
SET	R\$ 6.653,46	R\$ 29.688,32	-R\$ 23.034,86
OUT	R\$ 15.064,86	R\$ 26.751,04	-R\$ 11.686,18
NOV	R\$ 904,93	R\$ 38.776,20	-R\$ 37.871,27
DEZ	R\$ 904,93	R\$ 45.306,58	-R\$ 44.401,65

Demonstrativo 19

Fonte: COMPREV

ESTOQUE DE VALORES A PAGAR		
VALOR	ENTE DEVEDOR	ENTE CREDOR
R\$ 14.526,03	AMAZONAS	BETIM
R\$ 18.069,50	ITACOATIARA	AMAZONAS
R\$ 38.701,73	AMAZONAS	MANAUS
R\$ 39.560,34	AMAZONAS	MATO GROSSO
R\$ 3.238,45	SANTA CATARINA	AMAZONAS
R\$ 87.894,38	AMAZONAS	RONDÔNIA

Demonstrativo 20 Fonte: COMPREV

**Saldo do estoque a ser pago quando for regulamentado

MÊS/ENTES	DEFERIMENTOS								
	INSS/AMAZONAS	AMAZONAS/INSS	SANTA CATARINA/AMAZONAS	ITACOATIARA/AMAZONAS	AMAZONAS/BETIM	AMAZONAS/MATO GROSSO	AMAZONAS/RONDÔNIA	MANAUS/AMAZONAS	AMAZONAS/MANAUS
JAN	497	63	0	0	0	0	0	0	0
FEV	497	62	0	0	0	0	0	0	0
MAR	497	61	0	0	0	0	0	0	0
ABR	495 (2)*	61	0	0	0	0	0	0	0
MAI	508 (16) (3)	61	0	0	0	0	0	0	0
JUN	526 (22) (4)	62 (2) (1)	1	0	0	0	0	0	0
JUL	533 (8) (1)	65 (3)	1	1	0	0	0	0	5
AGO	614 (88) (7)	69 (5) (1)	1	1	1	1	0	0	9 (4)
SET	655 (43) (2)	71 (5) (3)	1	1	1	1	0	2	14 (5)
OUT	698 (49) (6)	72 (2) (1)	1	1	1	1	0	5 (3)	17 (3)
NOV	695 (5) (8)	73 (4) (3)	1	1	2 (1)	1	1	5 (0)	18 (1)
DEZ	680(1) (16)	75 (2)	1	1	2	1	1	5 (0)	22 (4)

* Os números entre parenteses preto indicam requerimentos aprovados na competência que foram somados aos requerimentos do mês anterior e os números em vermelho representam os requerimentos cessados na mesma competência.

Demonstrativo 21 Fonte: COMPREV

Nota: Os deferimentos atendem a ordem cronológica de análise determinada pela Portaria SEPR/ME n 15.829 de 02 de julho de 2020.

2.4.2. EVOLUÇÃO DA SITUAÇÃO ATUARIAL

FUNDAÇÃO AMAZONPREV EVOLUÇÃO DA SITUAÇÃO ATUARIAL CONSOLIDADA

Informar os Saldos Mês a Mês		30/11/2022
Saldo dos Investimentos e Parcelamentos - FFIN Fundo Financeiro		29.468.145,52
Saldo dos Investimentos e Parcelamentos - FPREV Fundo Previdenciário		6.696.095.321,15
TOTAL		6.725.563.466,67
CONTAS	DISCRIMINAÇÃO	NOVEMBRO/2022
2.2.7.2.1.00.00	Projeções Atuariais	R\$ 6.725.563.466,68
2.2.7.2.1.01.00	Plano Financeiro - Provisão Benefícios Concedidos	R\$ 29.468.145,51
2.2.7.2.1.01.01	Aposentadorias/Pensões/Outros Benefícios do Plano Financeiro do RPPS	R\$ 21.947.277.772,78
2.2.7.2.1.01.02	Contribuições do Ente para o Plano Financeiro do RPPS	R\$ 1.102.716.779,99
2.2.7.2.1.01.03	Contribuições do Inativo para o Plano Financeiro do RPPS	R\$ 807.206.580,52
2.2.7.2.1.01.04	Contribuições do Pensionista para o Plano Financeiro do RPPS	R\$ 295.510.199,47
2.2.7.2.1.01.05	Compensação Previdenciária do Plano Financeiro do RPPS	R\$ 0,00
2.2.7.2.1.01.07	Cobertura de Insuficiência Financeira	R\$ 19.712.376.067,29
2.2.7.2.1.02.00	Plano Financeiro - Provisão Benefícios a Conceder	R\$ 0,00
2.2.7.2.1.02.01	Aposentadorias/Pensões/Outros Benefícios do Plano Financeiro do RPPS	R\$ 13.828.189.467,54
2.2.7.2.1.02.02	Contribuições do Ente para o Plano Financeiro do RPPS	R\$ 1.625.980.779,97
2.2.7.2.1.02.03	Contribuições do Ativo para o Plano Financeiro do RPPS	R\$ 1.180.692.127,85
2.2.7.2.1.02.04	Compensação Previdenciária do Plano Financeiro do RPPS	R\$ 316.952.358,51
2.2.7.2.1.02.06	Cobertura de Insuficiência Financeira	R\$ 10.704.564.201,20
2.2.7.2.1.03.00	Plano Previdenciário - Provisão Benefícios Concedidos	R\$ 991.314.021,94
2.2.7.2.1.03.01	Aposentadorias/Pensões/Outros Benefícios Plano Previdenciário do RPPS	R\$ 1.093.253.954,57

2.2.7.2.1.03.02	Contribuições do Ente para o Plano Previdenciário do RPPS	R\$ 50.969.966,33
2.2.7.2.1.03.03	Contribuições do Inativo para o Plano Previdenciário do RPPS	R\$ 25.192.934,76
2.2.7.2.1.03.04	Contribuições Pensionista para o Plano Previdenciário do RPPS	R\$ 25.777.031,55
2.2.7.2.1.03.05	Compensação Previdenciária do Plano Previdenciário do RPPS	R\$ 0,00
2.2.7.2.1.04.00	Plano Previdenciário - Provisão Benefícios a Conceder	R\$ 4.193.156.753,15
2.2.7.2.1.04.01	Aposentadorias/Pensões/Outros Benefícios Plano Previdenciário do RPPS	R\$ 15.110.502.403,68
2.2.7.2.1.04.02	Contribuições do Ente para o Plano Previdenciário do RPPS	R\$ 5.011.483.186,63
2.2.7.2.1.04.03	Contribuições do Ativo para o Plano Previdenciário do RPPS	R\$ 5.011.483.186,63
2.2.7.2.1.04.04	Compensação Previdenciária do Plano Previdenciário do RPPS	R\$ 894.379.277,27
2.2.7.2.1.07.00	Provisões Atuariais para Ajustes do Plano	R\$ 1.511.624.546,08
2.2.7.2.1.07.01	Ajuste de Resultado Actuarial Superavitário	R\$ 1.511.624.546,08

Demonstrativo 22 Fonte: ACTUARIAL - Assessoria e Consultoria Actuarial LTDA, Atuário Responsável: Luiz Claudio Kogut MIBA 1.308

Nota: Irá ser apresentado no relatório de Gestão.

3. GESTÃO ADMINISTRATIVA, FINANCEIRA E ORÇAMENTÁRIA

3.1. GESTÃO FINANCEIRA

3.1.1. INVESTIMENTOS

Neste item trata-se dos demonstrativos da composição do patrimônio, diversificação da carteira por Instituição, as rentabilidades do mês e a acumulada e as despesas com investimentos.

3.1.2. RESULTADOS

3.1.2.1. **COMPOSIÇÃO DO PATRIMÔNIO POR FUNDO E PODER.**

PATRIMÔNIO TOTAL DOS RECURSOS

DEZEMBRO

FPREV PODER EXECUTIVO	SALDO	
FUNDO DE INVESTIMENTO FPREV - EXECUTIVO	R\$	3.228.064.653,72
TÍTULOS PÚBLICOS - NTN B	R\$	2.479.664.350,20
TÍTULOS PÚBLICOS - CVS	R\$	7.083.711,95
IMÓVEIS	R\$	65.484.778,63
VALORES EM TRÂNSITO	R\$	-
DISPONIBILIDADE FINANCEIRA EXECUTIVO	R\$	-
TOTAL	R\$	5.780.297.494,50

FPREV ASSEMBLEIA LEGISLATIVA	SALDO	
ALE FPREV FUNDOS DE INVESTIMENTOS	R\$	10.702.477,12
ALE FPREV TÍTULOS PÚBLICOS	R\$	9.487.852,34
VALORES EM TRÂNSITO	R\$	-
ALE FPREV DISPONIBILIDADE FINANCEIRA	R\$	50.882,03
TOTAL	R\$	20.241.211,49

FPREV - PGJ/MPE	SALDO
MPE FPREV FUNDOS DE INVESTIMENTOS	R\$ 113.284.763,04
MPE FPREV TÍTULOS PÚBLICOS	R\$ 103.004.426,11
MPE FPREV VALORES EM TRÂNSITO	R\$ -
MPE FPREV DISPONIBILIDADE FINANCEIRA	R\$ 8.625.991,08
TOTAL	R\$ 224.915.180,23

FPREV - DEFENSORIA PÚBLICA - DPE/AM	SALDO
DPE FPREV FUNDOS DE INVESTIMENTOS	R\$ 11.354.307,66
DPE FPREV VALORES EM TRÂNSITO	R\$ -
DPE FPREV TÍTULOS PÚBLICOS	R\$ 45.385.868,28
DPE FPREV DISPONIBILIDADE FINANCEIRA	R\$ 27.013,93
TOTAL	R\$ 56.767.189,87

FPREV- TRIBUNAL DE JUSTIÇA - TJ/AM	SALDO
TJ/AM - FPREV - FUNDOS DE INVESTIMENTOS	R\$ 201.156.388,10
TJ/AM FPREV TÍTULOS PÚBLICOS	R\$ 386.527.987,82
TJ/AM FPREV VALORES EM TRANSITO	R\$ -
DISPONIBILIDADE FINANCEIRA - TJA - FPREV	R\$ 5.606.412,76
TOTAL	R\$ 593.290.788,68

FPREV - TRIBUNAL DE CONTAS DO ESTADO - TCE/AM	SALDO
TCE/AM - FPREV FUNDOS DE INVESTIMENTOS	R\$ 62.666.688,84
TCE/AM - FPREV VALORES EM TRANSITO	R\$ -
TCE/AM FPREV TÍTULOS PÚBLICOS	R\$ 77.651.622,10
DISPONIBILIDADE FINANCEIRA - TCE/FPREV	R\$ 2.924.055,24
TOTAL	R\$ 143.242.366,18

TOTAL FPREV AMAZONPREV	R\$ 6.818.754.230,95
-------------------------------	-----------------------------

FFIN PODER EXECUTIVO	SALDO
FUNDOS DE INVESTIMENTOS	R\$ 14.323.226,50
DISPONIBILIDADE FINANCEIRA	R\$ -
COBERTURA DO DEFICIT	R\$ 53.852,62
DISPONIBILIDADE FINANCEIRA - COMPREV	R\$ -
REPASSES PATRONAIS - EXECUTIVO	R\$ 5.056,68
TOTAL	R\$ 14.382.135,80

FFIN ASSEMBLEIA LEGISLATIVA	SALDO	
ALE FFIN FUNDOS DE INVESTIMENTOS	R\$	3.342,72
ALE FFIN DISPONIBILIDADE FINANCEIRA	R\$	-
DISPONIBILIDADE FINANCEIRA - ALE COBERTURA	R\$	2.175,62
TOTAL	R\$	5.518,34

FFIN - PGJ/MPE	SALDO	
MPE FFIN FUNDOS DE INVESTIMENTOS	R\$	1.090.332,03
CDB-FACIL CDI - P/ RESGATE	R\$	-
DISPONIBILIDADE FINANCEIRA - PGJ/MPE - FFIN	R\$	-
DISPONIBILIDADE FINANCEIRA - MPE COBERTURA	R\$	-
TOTAL	R\$	1.090.332,03

DFENSORIA PÚBLICA - DPE/AM	SALDO	
DPE - FFIN FUNDOS DE INVESTIMENTOS	R\$	-
DISPONIBILIDADE FINANCEIRA - DPE - FFIN	R\$	160,20
DISPONIBILIDADE FINANCEIRA - DPE COBERTURA	R\$	-
TOTAL	R\$	160,20

TRIBUNAL DE JUSTIÇA - TJ/AM	SALDO	
TJ/AM - FFIN - FUNDOS DE INVESTIMENTOS	R\$	14.080.633,88
CDB-FACIL CDI - P/ RESGATE	R\$	-
DISPONIBILIDADE FINANCEIRA - TJ/AM FFIN	R\$	-
DISPONIBILIDADE FINANCEIRA - TJ/AM COBERTURA	R\$	-
TOTAL	R\$	14.080.633,88

TRIBUNAL DE CONTAS DO ESTADO - TCE/AM	SALDO	
TCE/AM - FFIN - FUNDOS DE INVESTIMENTOS	R\$	1.618.817,12
CDB-FACIL CDI - P/ RESGATE	R\$	-
DISPONIBILIDADE FINANCEIRA - TCE FFIN	R\$	-
DISPONIBILIDADE FINANCEIRA - TCE/AM COBERTURA	R\$	5.884,33
TOTAL	R\$	1.624.701,45

OUTROS RECURSOS	SALDO	
TAXA DE ADMINISTRAÇÃO EXECUTIVO	R\$	22.986.209,34
DISP. FINANCEIRA - TAXA DE ADM. EXECUTIVO	R\$	-
TAXA DE ADMINISTRAÇÃO - ALE	R\$	-
DISP. FINANCEIRA - TX DE ADM. ALE	R\$	-
TAXA DE ADMINISTRAÇÃO TCE	R\$	-
DISP. FINANCEIRA TAXA DE ADMINISTRAÇÃO TCE	R\$	-
TAXA DE ADMINISTRAÇÃO TJ/AM	R\$	-
DISP. FINANCEIRA TAXA DE ADMINISTRAÇÃO TJ/AM	R\$	-
TAXA DE ADMINISTRAÇÃO PGJ/MPE	R\$	-
DISP. FINANCEIRA TAXA DE ADMINISTRAÇÃO PGJ/MPE	R\$	-
DISP. FINANCEIRA - SAL. NÃO RECLAMADOS	R\$	237.999,46
FUNDO DE PROTEÇÃO PREVIDENCIÁRI DOS MILITARES	R\$	4.912.116,18
DISP. FINANCEIRA - FPPM	R\$	-
DISP. FINANCEIRA - FTEMP	R\$	24.617,98
TOTAL	R\$	28.160.942,96
TOTAL FFIN / OUTROS RECURSOS	R\$	59.344.424,66

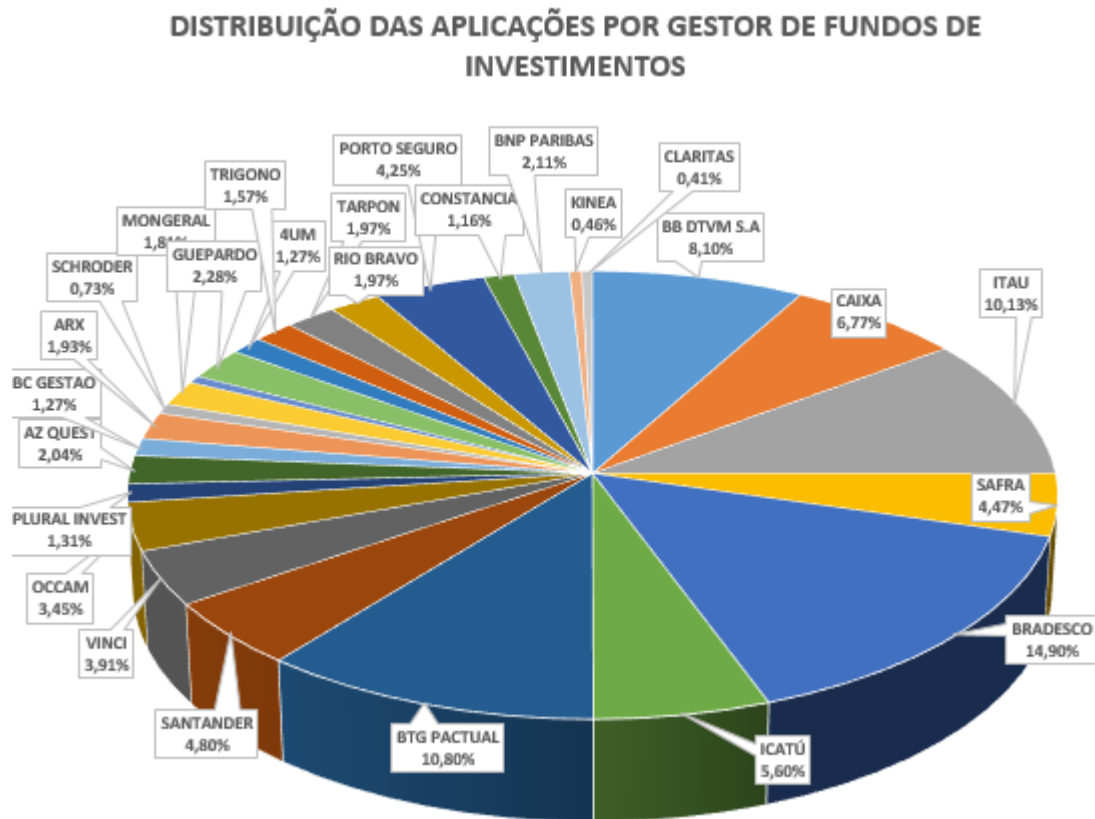
Demonstrativo 23 Fonte: GERA/COMIV

Nota: A Compensação Previdenciária refere-se ao Fundo Financeiro do Poder Executivo.

DESCRIÇÃO	SALDO	
FUNDOS DE INVESTIMENTO	R\$	3.686.243.956,25
TÍTULOS PÚBLICOS - NTN B	R\$	3.101.722.106,85
TÍTULOS - CVS	R\$	7.083.711,95
IMÓVEIS	R\$	65.484.778,63
VALORES EM TRÂNSITO	R\$	-
DISPONIBILIDADE FINANCEIRA	R\$	17.564.101,93
TOTAL	R\$	6.878.098.655,61

Demonstrativo 24 Fonte: GERA/COMIV

3.1.2.2. Diversificação da Carteira por Instituição

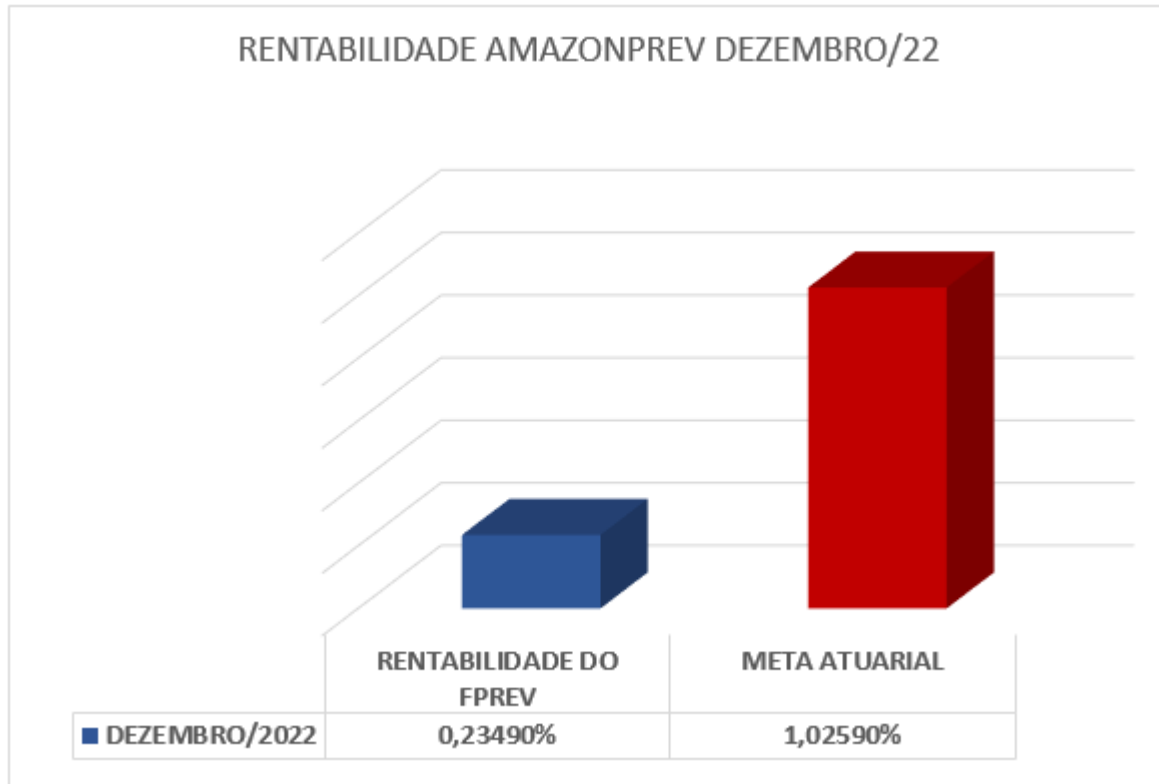


Demonstrativo 25 Fonte: GERA/COMIV

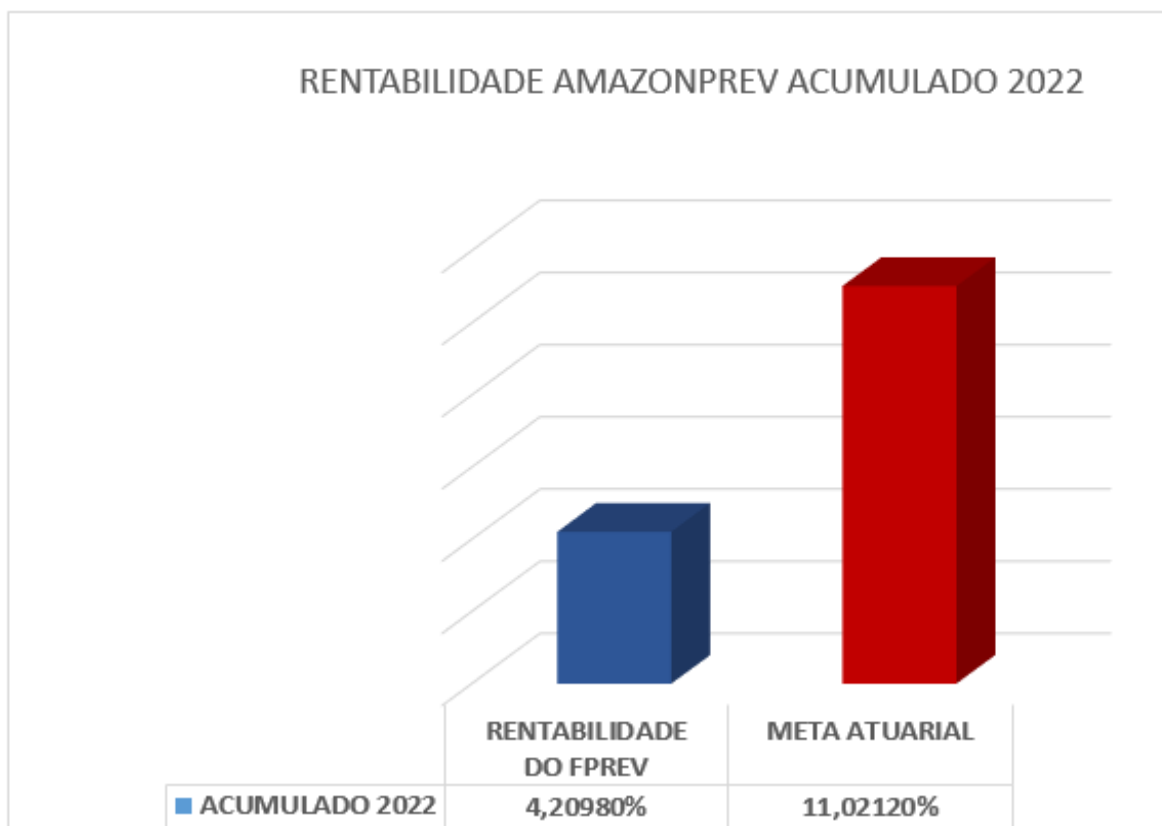
3.1.2.3. RENTABILIDADE DO MÊS E ACUMULADA

DESCRIÇÃO	DEZEMBRO/2022	ACUMULADO 2022	12 MESES
RENTABILIDADE DO FPREV	0,23490%	4,20980%	4,2098%
META ATUARIAL	1,02590%	11,02120%	11,0212%

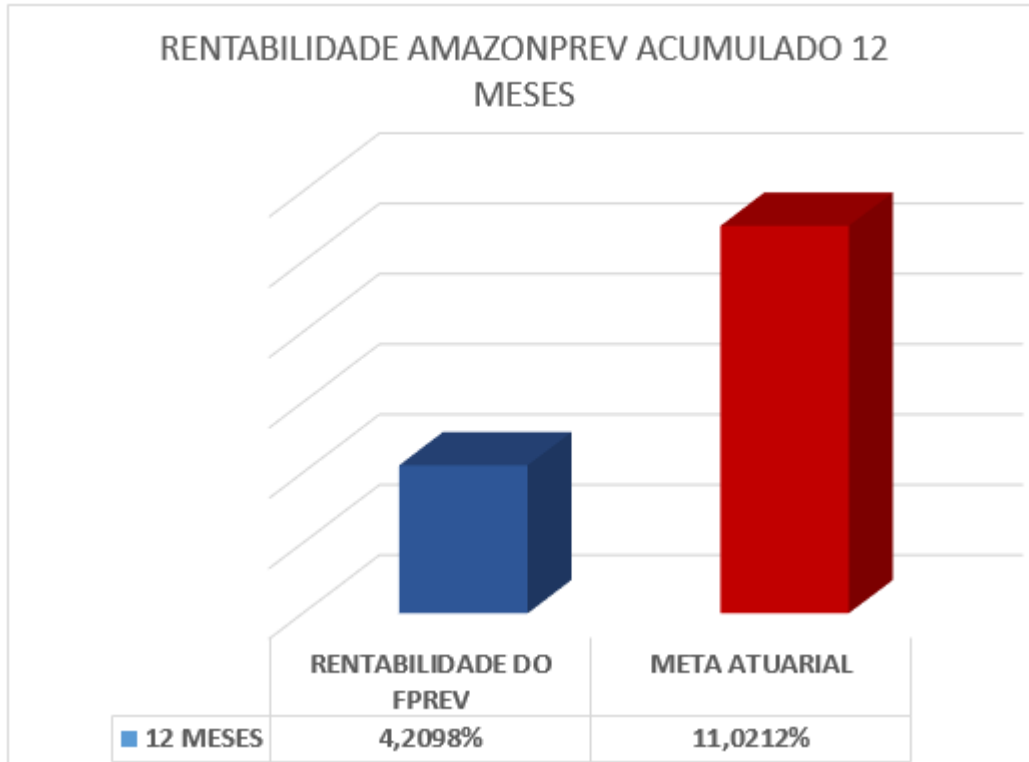
Demonstrativo 26 Fonte: GERA/COMIV



Demonstrativo 27 Fonte: GERA/COMIV

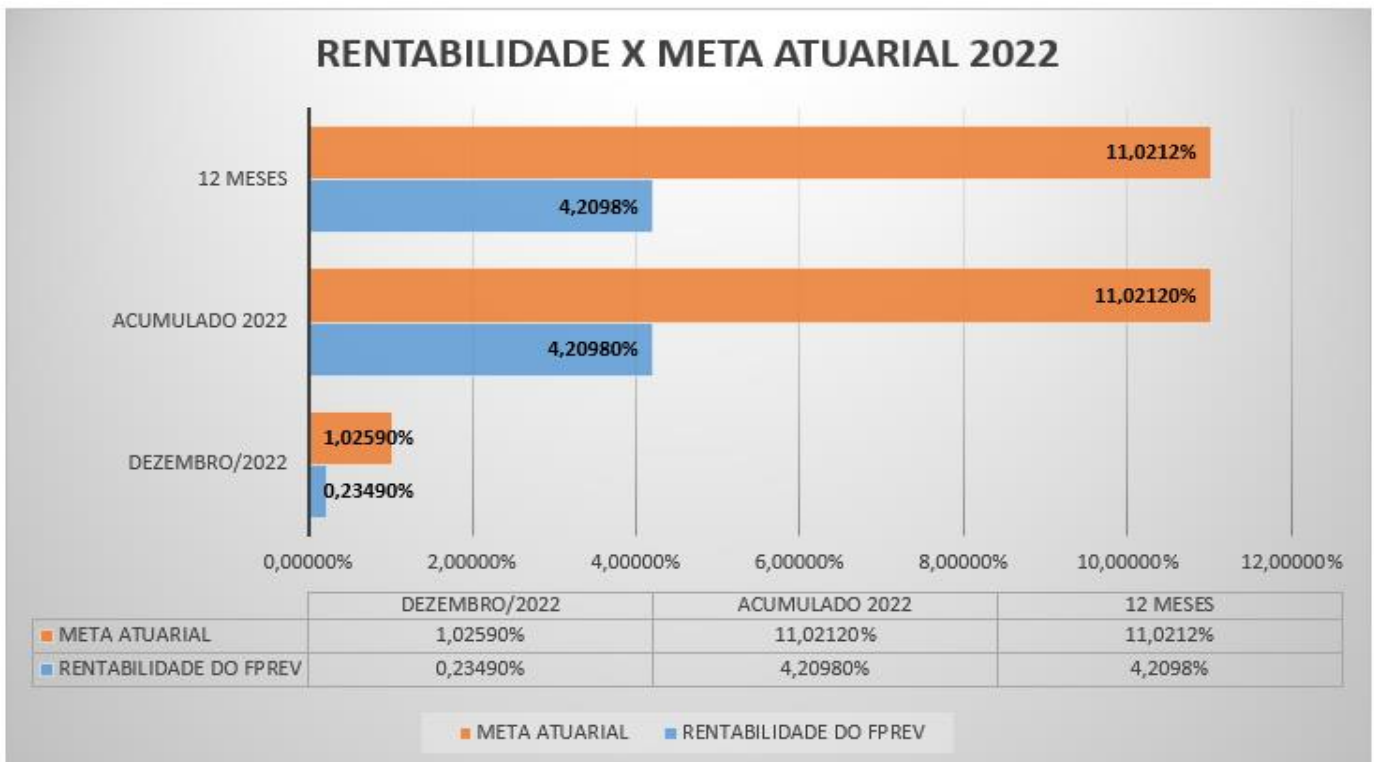


Demonstrativo 28 Fonte: GERA/COMIV



Demonstrativo 29

Fonte: GERAf/COMIV



Demonstrativo 30

Fonte: GERAf/COMIV

MOVIMENTAÇÕES FINANCEIRAS POR FUNDOS DE INVESTIMENTO - CONSOLIDADO DEZEMBRO – 2022

SEGMENTO DE APLICAÇÃO - RENDA FIXA	SALDO ANTERIOR	APLICAÇÃO	RESGATE	RENDIMENTO	SALDO ATUAL
TÍTULOS DO TESOUREO NACIONAL	R\$ 2.772.466.968,18	R\$ 294.989.969,45		R\$ 34.265.169,21	R\$ 3.101.722.106,84
TOTAL art. 7º, inciso I, "a"	R\$ 2.772.466.968,18	R\$ 294.989.969,45	R\$ -	R\$ 34.265.169,21	R\$ 3.101.722.106,84
BB PREVIDENCIÁRIO TP VII	R\$ 7.798.352,18			R\$ 86.895,69	R\$ 7.885.247,87
CAIXA FI BRASIL 2024 VI TP RF	R\$ 54.472.245,29			R\$ 717.018,43	R\$ 55.189.263,72
ITAÚ INST. ALOC. DINÂMICA FI FIC	R\$ 98.510,13			R\$ (364,28)	R\$ 98.145,85
SAFRA SOBERANO REGIME PROPRIO DI FIC REF	R\$ 182.512.383,86		R\$ 105.597.063,88	R\$ 1.942.915,27	R\$ 78.858.235,25
TOTAL art. 7º, inciso I, "b"	R\$ 244.881.491,46	R\$ -	R\$ 105.597.063,88	R\$ 2.746.465,11	R\$ 142.030.892,69
BRADESCO MAXI PODER PÚBLICO	R\$ 5.819.290,27	R\$ 35.501.208,56	R\$ 10.996.654,48	R\$ 135.623,65	R\$ 30.459.468,00
BRADESCO FI REFERENCIADO DI PREMIUM	R\$ 116.149.288,24	R\$ 388.759.844,67	R\$ 133.966.184,44	R\$ 1.000.858,89	R\$ 371.943.807,36
BB PREVID RF PERFIL	R\$ 289.606.213,85	R\$ 32.750.245,84	R\$ 324.645.979,49	R\$ 2.289.519,80	R\$ (0,00)
CAIXA FI BRASIL REF. DI LONGO PRAZO	R\$ 233.318.966,43	R\$ 32.534.897,30	R\$ 154.091.010,37	R\$ 2.591.636,21	R\$ 114.354.489,57
ICATU VANGUARDA RF FI PLUS LP	R\$ 108.434.621,88			R\$ 1.236.106,78	R\$ 109.670.728,66
ITAU SOBERANO RF SIMPLES FIC FI	R\$ 102.463.090,06		R\$ 100.000.000,00	R\$ 1.079.184,96	R\$ 3.542.275,02
TOTAL art. 7º, inciso III, "a"	R\$ 855.791.470,73	R\$ 489.546.196,37	R\$ 723.699.828,78	R\$ 8.332.930,29	R\$ 629.970.768,61
ICATÚ VANG. FI RF INFLAÇÃO CP LP	R\$ 2.236.339,00			R\$ 23.028,15	R\$ 2.259.367,15
SANTANDER CRED PRIV CRESCIMENT INST	R\$ 119.500.510,90			R\$ 1.410.480,88	R\$ 120.910.991,78
ITAU HIGH GRADE RF CP FIC FI	R\$ 145.463.980,25			R\$ 1.704.836,52	R\$ 147.168.816,77
BTG PACTUAL CRED CORP I FIC FI RF CP	R\$ 98.649.141,11			R\$ 1.179.431,74	R\$ 99.828.572,85
MONGERAL AEGON CRED PRIV FI RF LP	R\$ 61.737.702,93			R\$ 752.796,15	R\$ 62.490.499,08
PORTO SEGURO FI REFERENCIADO DI CREDITO PRIVADO	R\$ 145.075.143,47			R\$ 1.704.208,20	R\$ 146.779.351,67
BNP PARIBAS MACTH DI FI RF REF	R\$ 71.970.030,75			R\$ 833.661,77	R\$ 72.803.692,52
RIO BRAVO CREDITO PRIVADO FI RF	R\$ 12.283.397,93			R\$ 147.942,31	R\$ 12.431.340,24
TOTAL art 7º, inciso V, "b"	R\$ 656.916.246,34	R\$ -	R\$ -	R\$ 7.756.385,72	R\$ 664.672.632,06
TOTAL RENDA FIXA	R\$ 4.530.056.176,71	R\$ 784.536.165,82	R\$ 829.296.892,66	R\$ 53.100.950,33	R\$ 4.538.396.400,20

Demonstrativo 31

Fonte: GERA/COFIN

SEGMENTO DE APLICAÇÃO - RENDA VARIÁVEL	SALDO ANTERIOR	APLICAÇÃO	RESGATE	RENDIMENTO	SALDO ATUAL
ARX INCOME INSTITUCIONAL FIC FIA	R\$ 68.424.189,26			R\$ (1.701.115,79)	R\$ 66.723.073,47
AZ QUEST SMALL MID INST. FIC FIA	R\$ 71.638.184,39			R\$ (1.292.945,13)	R\$ 70.345.239,26
BB PREVID AÇÕES VALOR FIC FIA	R\$ 121.536.411,35			R\$ (3.008.864,74)	R\$ 118.527.546,61
AÇÕES SELEÇÃO FATOR (BB AÇÕES QUANTIT FIC FI)	R\$ 51.078.076,69			R\$ (1.310.810,45)	R\$ 49.767.266,24
BRADESCO FIA MID SMALL CAPS	R\$ 115.281.869,23			R\$ (3.014.232,97)	R\$ 112.267.636,26
BRASIL CAPITAL RP INSTITUCIONAL FIC FIA	R\$ 44.960.253,60			R\$ (1.245.154,42)	R\$ 43.715.099,18
BTG ABSOLUTO INST. FIQ FIA	R\$ 191.658.193,83			R\$ (5.871.711,39)	R\$ 185.786.482,44
CAIXA FIC FIA BRASIL AÇÕES LIVRE QUANTITATIVO	R\$ 32.640.961,97			R\$ (809.214,91)	R\$ 31.831.747,06
DAYCOVAL IBOVSPA ATIVO FI AÇÕES	R\$ 18.736.669,06			R\$ (384.200,60)	R\$ 18.352.468,46
ICATÚ VANGUARDA DIVIDENDOS FIA	R\$ 83.352.591,58			R\$ (2.041.039,55)	R\$ 81.311.552,03
ITAÚ AÇÕES DUNAMIS FIC	R\$ 132.878.256,90		R\$ 40.980.869,84	R\$ 1.977.154,83	R\$ 93.874.541,89
ITAÚ SMALL CAP VALUATION	R\$ 71.031.977,10			R\$ (1.877.257,99)	R\$ 69.154.719,11
OCCAM FIC FIA	R\$ 122.401.485,27			R\$ (3.258.753,71)	R\$ 119.142.731,56
VINCI MOSAICO INSTTUCIONAL FIA	R\$ 98.012.441,82			R\$ (4.797.944,67)	R\$ 93.214.497,15
GUEPARDO INSTITUCIONAL FIC FIA	R\$ 80.733.998,58			R\$ (1.991.333,90)	R\$ 78.742.664,68
VINCI SELECTION EQUITIES FIA	R\$ 42.066.541,94			R\$ (1.357.124,34)	R\$ 40.709.417,60
TRIGONO FLAGSHIP INST FIC FIA	R\$ 50.177.516,95			R\$ (671.335,05)	R\$ 49.506.181,90
TARPON GT 30 FIC FIA	R\$ 71.532.696,03			R\$ (3.409.128,73)	R\$ 68.123.567,30
4UM SMALL CAPS FIA	R\$ 40.403.117,17			R\$ (615.754,33)	R\$ 39.787.362,84
CONSTANCIA FUNDAMENTO FIA	R\$ 41.349.644,90			R\$ (1.309.863,23)	R\$ 40.039.781,67
4UM MARLIM DIVIDENDOS FIA	R\$ 4.242.524,53			R\$ (60.438,68)	R\$ 4.182.085,85
TRIGONO DELPHOS INCOME INST FIC FIA	R\$ 4.885.507,22			R\$ (134.674,54)	R\$ 4.750.832,68
CLARITAS VALOR FEEDER FIC FIA	R\$ 14.448.765,99			-R\$ 339.656,36	R\$ 14.109.109,63
TOTAL art. 8º, inciso I	R\$ 1.573.471.875,36	R\$ -	R\$ 40.980.869,84	R\$ (38.525.400,65)	R\$ 1.493.965.604,87
TOTAL RENDA VARIÁVEL	R\$ 1.573.471.875,36	R\$ -	R\$ 40.980.869,84	R\$ (38.525.400,65)	R\$ 1.493.965.604,87

SEGMENTO DE APLICAÇÃO - INVESTIMENTO NO EXTERIOR	SALDO ANTERIOR	APLICAÇÃO	RESGATE	RENDIMENTO	SALDO ATUAL
BB MM GLOBAL SELECT EQUITY INVEST NO EXTERIOR	R\$ 47.431.727,99			R\$ (403.481,56)	R\$ 47.028.246,43
GENIAL MS GLOBAL BRANDS FIC FIA	R\$ 32.241.790,80			R\$ 205.348,43	R\$ 32.447.139,23
GENIAL MS US GROWTH FIC FIA IE	R\$ 13.796.522,63			R\$ (957.542,20)	R\$ 12.838.980,43
SANTANDER GLOBAL EQUITY INVEST EXT DOLAR	R\$ 45.771.735,48			R\$ (981.560,99)	R\$ 44.790.174,49
SCHRODER SUSTENT ACOES GLOBAIS FIC FIA IE	R\$ 25.010.046,68			R\$ 49.664,22	R\$ 25.059.710,90
TOTAL art 9º - A - II - Sufixo Investimento no Exterior	R\$ 164.251.823,58	R\$ -	R\$ -	R\$ (2.087.572,10)	R\$ 162.164.251,48
BB AÇÕES ESG FIA - BDR NIVEL I	R\$ 59.530.145,18			R\$ (2.850.137,11)	R\$ 56.680.008,07
SAFRA CONSUMO AMERICANO BDR - NIVEL I	R\$ 46.206.100,77			R\$ (2.157.185,08)	R\$ 44.048.915,69
ITAU BDR NIVEL 1 AÇÕES FIC	R\$ 37.117.636,77			-R\$ 1.382.782,03	R\$ 35.734.854,74
TOTAL art 9º - A - III - BDR Nivel I	R\$ 142.853.882,72	R\$ -	R\$ -	R\$ (6.390.104,22)	R\$ 136.463.778,50
TOTAL INVESTIMENTOS NO EXTERIOR	R\$ 307.105.706,30	R\$ -	R\$ -	R\$ (8.477.676,32)	R\$ 298.628.029,98

Demonstrativo 33 Fonte: GERA/COFIN

SEGMENTO DE APLICAÇÃO - FUNDOS ESTRUTURADOS	SALDO ANTERIOR	APLICAÇÃO	RESGATE	RENDIMENTO	SALDO ATUAL
SAFRA S&P REAIS PB FIC MULTIMERCADO	R\$ 33.222.136,02			R\$ (1.597.895,52)	R\$ 31.624.240,50
BTG PACTUAL S&P 500 BRL FI MULT	R\$ 34.482.248,57			R\$ (1.677.739,97)	R\$ 32.804.508,60
ITAÚ PRIVATE MM S&P500 BRL FIC	R\$ 157.793,15			R\$ (7.594,70)	R\$ 150.198,45
FI CAIXA CAPITAL PROTEGIDO IV	R\$ 15.540.161,04			R\$ (156.464,20)	R\$ 15.383.696,84
RIO BRAVO PROTEÇÃO FIM	R\$ 15.342.706,86			R\$ (17.419,25)	R\$ 15.325.287,61
RIO BRAVO PROTEÇÃO II FIM	R\$ 10.343.379,54			R\$ (55.651,41)	R\$ 10.287.728,13
CAIXA FIC FIM CAP PROT IBOV V LP	R\$ 16.648.298,98			R\$ 433.546,45	R\$ 17.081.845,43
RIO BRAVO PROTEÇÃO BOLSA AMERICANA FIM	R\$ 29.648.413,38			R\$ 437.576,64	R\$ 30.085.990,02
TOTAL art. 10º, inciso I	R\$ 155.385.137,54	R\$ -	R\$ -	R\$ (2.641.641,96)	R\$ 152.743.495,58
BTG ECONOMIA REAL FIP	R\$ 35.256.952,00			R\$ (38.622,01)	R\$ 35.218.329,99
BTG PACTUAL IMPACTO FIP	R\$ 12.361.498,37	R\$ 6.779.214,99		R\$ 92.405,63	R\$ 19.233.118,99
KINEA PRIVATE EQUITY FEEDER INST I FIP	R\$ 16.223.398,60			R\$ (230.036,17)	R\$ 15.993.362,43
CLA VINCI STRATEGIC PARTNERS I FIP MULT	R\$ 998.994,63	R\$ 117.214,27		R\$ (3.970,95)	R\$ 1.112.237,95
TOTAL art. 10º, inciso II	R\$ 64.840.843,60	R\$ 6.896.429,26	R\$ -	R\$ (180.223,50)	R\$ 71.557.049,36
TOTAL FUNDOS ESTRUTURADOS	R\$ 220.225.981,14	R\$ 6.896.429,26	R\$ -	R\$ (2.821.865,46)	R\$ 224.300.544,94
SEGMENTO DE APLICAÇÃO - CREDITO PRIVADO					SALDO ATUAL
CDB-FACIL CDI - P/RESGATE					R\$ 232.675.483,20
TOTAL art. 7º, inciso IV		R\$ -	R\$ -	R\$ -	R\$ 232.675.483,20
TOTAL GERAL DAS APLICAÇÕES	R\$ 6.630.859.739,51	R\$ 791.432.595,08	R\$ 870.277.762,50	R\$ 3.276.007,90	R\$ 6.787.966.063,19

Demonstrativo 34

Fonte: GERA/COMIV

3.1.2.4. DESPESAS COM INVESTIMENTOS

Neste item, computam-se os valores referentes às despesas de custódia SELIC, CETIP e tarifas de banco liquidante.

3.1.3. DESPESAS

Neste item, demonstra-se o total das folhas de pagamentos de aposentados e pensionistas, por Fundo e Poder, referente ao mês de dezembro/2022. No caso do FFIN, demonstra-se, também, o aporte para cobrir a insuficiência financeira.

Quanto ao Fundo Financeiro, tem-se:

FOLHAS DE PAGAMENTO - FUNDO FINANCEIRO FFIN

ASSEMBLEIA LEGISLATIVA - ALEAM 13º SALÁRIO	
Total de Folha Aposentado 13º	R\$ 857.583,95
(-) Contribuição dos ativos (cota servidor e patronal)	R\$ 1.322.071,14
(-) Contribuição Patronal Aposentados	R\$ 190.302,08
(=) Excedente de recurso financeiro	-R\$ 654.789,27
Total de Folha Pensionista 13º	R\$ 380.165,27
(-) Excente do recurso financeiro referente a folha de aposentados	R\$ 654.789,27
(-) Contribuição Patronal Pensionista	R\$ 46.728,60
(=) Excedente de recurso financeiro	-R\$ 321.352,60

Demonstrativo 35

Fonte: GERAFF/COFIN

ASSEMBLEIA LEGISLATIVA - ALEAM MENSAL DEZEMBRO	
Total de Folha Aposentado	R\$ 1.972.999,96
(-) Contribuição dos ativos (cota servidor e patronal)	-R\$ 321.352,60
(-) Contribuição Patronal Aposentados	-R\$ 196.229,06
(=) Cobertura do Déficit (complemento financeiro)	R\$ 1.455.418,30
Total de Folha Pensionista	R\$ 756.419,67
(-) Excente do recurso financeiro referente a folha de aposentados	R\$ -
(-) Contribuição Patronal Pensionista	-R\$ 50.962,16
(=) Cobertura do Déficit (complemento financeiro)	R\$ 705.457,51
Aporte Financeiro para cobertura do déficit ALEAM	R\$ 2.160.875,81

Demonstrativo 36

Fonte: GERAFF/COFIN

PROCURADORIA GERAL DE JUSTIÇA - PGJ/AM 13º SALÁRIO	
Total de Folha Aposentado - 13º	R\$ 565.069,90
(-) Contribuição dos ativos (cota servidor e patronal)	-R\$ 1.559.484,87
(-) Contribuição Patronal Aposentados	-R\$ 494.811,16
(=) Excedente de recurso financeiro	-R\$ 1.489.226,13
Total de Folha Pensionista - 13º	R\$ 1.323.968,97
(-) Excente do recurso financeiro referente a folha de aposentados	-R\$ 2.124.105,88
(-) Contribuição Patronal Pensionista	-R\$ 293.951,50
(=) Excedente de recurso financeiro	-R\$ 1.094.088,41

Demonstrativo 37

Fonte: GERA/COFIN

PROCURADORIA GERAL DE JUSTIÇA - PGJ/AM MENSAL DEZEMBRO	
Total de Folha Aposentado	R\$ 2.216.442,50
(-) Contribuição dos ativos (cota servidor e patronal)	-R\$ 3.851.931,00
(-) Contribuição Patronal Aposentados	-R\$ 488.617,38
(=) Excedente de recurso financeiro	-R\$ 2.124.105,88
Total de Folha Pensionista	R\$ 1.323.715,33
(-) Excente do recurso financeiro referente a folha de aposentados	-R\$ 2.548.524,91
(-) Contribuição Patronal Pensionista	-R\$ 294.458,78

Demonstrativo 38

Fonte: GERA/COFIN

TRIBUNAL DE JUSTIÇA - TJAM 13º SALÁRIO	
Total de Folha Aposentado	R\$ 2.920.729,70
(-) Contribuição dos ativos (cota servidor e patronal)	-R\$ 14.474.929,43
(-) Contribuição Patronal Aposentados	-R\$ 1.441.249,22
(=) Excedente de recurso financeiro	-R\$ 12.995.448,95
Total de Folha Pensionista	R\$ 1.086.817,16
(-) Excente do recurso financeiro referente a folha de aposentados	-R\$ 12.338.886,75
(-) Contribuição Patronal Pensionista	-R\$ 656.562,20
(=) Excedente de recurso financeiro	-R\$ 11.908.631,79

Demonstrativo 39

Fonte: GERA/COFIN

TRIBUNAL DE JUSTIÇA - TJAM	
Total de Folha Aposentado	R\$ 7.444.950,90
(-) Contribuição dos ativos (cota servidor e patronal)	-R\$ 14.257.392,35
(-) Contribuição Patronal Aposentados	-R\$ 1.442.916,96
(=) Excedente de recurso financeiro	-R\$ 8.255.358,41
Total de Folha Pensionista	R\$ 3.733.121,40
(-) Excente do recurso financeiro referente a folha de aposentados	-R\$ 8.255.358,41
(-) Contribuição Patronal Pensionista	-R\$ 664.479,98
(=) Excedente de recurso financeiro	-R\$ 5.186.716,99

Demonstrativo 40

Fonte: GERA/COFIN

TRIBUNAL DE CONTAS - TCE/AM	
Total de Folha Aposentado	R\$ 6.758.984,31
(-) Contribuição dos ativos (cota servidor e patronal)	-R\$ 2.737.410,06
(-) Contribuição Patronal Aposentados	R\$ -
(=) Cobertura do Déficit (complemento financeiro)	R\$ 4.021.574,25
Total de Folha Pensionista	R\$ 929.575,26
(-) Contribuição dos ativos (cota servidor e patronal)	R\$ -
(-) Contribuição Patronal Pensionista	-R\$ 156.756,24
(=) Cobertura do Déficit (complemento financeiro)	R\$ 772.819,02

Demonstrativo 41

Fonte: GERA/COFIN

PODER EXECUTIVO + DEFENSORIA PÚBLICA	
Total de Folha Aposentado 13º SALÁRIO	R\$ 63.354.004,26
(-) Contribuição dos ativos (cota servidor e patronal)	R\$ -
(-) Contribuição Patronal Aposentados	R\$ 7.544.868,02
(=) Cobertura do Déficit (complemento financeiro)	R\$ 55.809.136,24
Total de Folha Pensionista 13º SALÁRIO	R\$ 35.777.817,98
(-) Contribuição dos ativos (cota servidor e patronal)	R\$ -
(-) Contribuição Patronal Pensionista	-R\$ 2.906.160,40
(=) Cobertura do Déficit (complemento financeiro)	R\$ 32.871.657,58

Demonstrativo 42

Fonte: GERA/COFIN

Total de Folha Aposentado	R\$ 138.444.016,19
(-) Contribuição dos ativos (cota servidor e patronal)	-R\$ 96.717.721,74
(-) Contribuição Patronal Aposentados	-R\$ 7.627.086,10
(=) Cobertura do Déficit (complemento financeiro)	R\$ 34.099.208,35
Total de Folha Pensionista	R\$ 16.097.264,64
(-) Contribuição dos ativos (cota servidor e patronal)	R\$ -
(-) Contribuição Patronal Pensionista	R\$ 2.626.455,84
(=) Cobertura do Déficit (complemento financeiro)	R\$ 13.470.808,80
Aporte Financeiro para cobertura do déficit do Poder Executivo + Defensoria Pública	R\$ 136.250.810,97
APORTE FINANCEIRO TOTAL DO FFIN EM DEZEMBRO/2022	R\$ 143.206.080,05

Demonstrativo 43

Fonte: GERA/COFIN

FOLHAS DE PAGAMENTO - FUNDO PREVIDENCIÁRIO FPREV

PROCURADORIA GERAL DE JUSTIÇA - PGJ/AM	
Total de Folha Aposentado	R\$ 43.065,07
Total de Folha Pensionista	R\$ 11.549,65
Total de Folha Aposentado 13º	R\$ 26.611,83
Total de Folha Pensionista 13º	R\$ 3.786,83
TOTAL	R\$ 85.013,38

Demonstrativo 44

Fonte: GERA/COFIN

TRIBUNAL DE CONTAS - TCE/AM	
Total de Folha Aposentado (*)	R\$ 32.298,48
TOTAL	R\$ 32.298,48

Demonstrativo 45 Fonte: GERA/COFIN

Nota: Valor referente a 1(um) aposentado no FPREV TCE.

TRIBUNAL DE JUSTIÇA - TJAM	
Total de Folha Aposentado	R\$ 98.616,79
Total de Folha Pensionista	R\$ 256.384,62
Total de Folha Aposentado 13º	R\$ 41.183,21
Total de Folha Pensionista 13º	R\$ 58.712,12
TOTAL	R\$ 454.896,74

Demonstrativo 46 Fonte: GERA/COFIN

PODER EXECUTIVO + DEFENSORIA PÚBLICA	
Total de Folha Aposentado	R\$ 5.489.320,61
Total de Folha Pensionista	R\$ 5.104.388,28
Total de Folha Aposentado 13º	R\$ 2.392.808,01
Total de Folha Pensionista 13º	R\$ 2.323.668,14
TOTAL	R\$ 15.310.185,04

Demonstrativo 47 Fonte: GERA/COFIN

3.2. GESTÃO ORÇAMENTÁRIA

3.2.1. RECEITA

As receitas são representadas pelos recursos que serão arrecadados pela Unidade Gestora – **FUNDAÇÃO AMAZONPREV**, considerando as receitas orçamentárias e extra orçamentárias. Nesta seção estão sendo demonstradas as receitas orçadas de Contribuição, Taxas pela Prestação de Serviços (Taxa de Administração), Receita Patrimonial e Receitas de Capital.

As tabelas a seguir detalham os valores da receita orçada para o exercício 2022.

RECEITA ORÇADA DO ORÇAMENTO FISCAL

DESCRIÇÃO	RECEITA ORÇADA
RECEITAS CORRENTES	784.944.000,00

Contribuições	732.933.000,00
Receita Patrimonial	50.477.000,00
Outras Receitas Correntes	1.534.000,00
RECEITAS DE CAPITAL	1.741.000,00
Demais Receitas de Capital	1.741.000,00
RECEITAS INTRA-ORÇAMENTÁRIA	891.165.000,00
Taxas pela Prestação de Serviços	63.000.000,00
Contribuições	826.465.000,00
Receita Patrimonial	1.700.000,00
RECEITAS ORÇADA	1.677.850.000,00

Demonstrativo 48 Fonte: GERAFF/CODAC e Sistema de Administração Financeira – AFI

A Receita Orçada para este exercício é R\$ 1.677.850.000,00 (um bilhão, seiscentos e setenta e sete milhões, oitocentos e cinquenta mil) em confronto com as Receitas Realizadas de R\$ 1.900.454.043,79 (um bilhão, novecentos milhões, quatrocentos e cinquenta e quatro mil, quarenta e três reais e setenta e nove centavos), demonstrando que 113,27% já foram arrecadadas até a competência de dezembro, demonstrando um acréscimo de 13,27% superior a Receita Orçada.

3.2.2 RECEITA ARRECADADA

A respeito das receitas arrecadadas pela Unidade Gestora, foram devidamente registradas, podendo ser visualizadas com detalhamento no Anexo 10, destaca-se, que as receitas de contribuição do servidor e patronal, arrecadada até o mês de dezembro, representam 90,97% das receitas totais, sendo o valor mais expressivo de R\$ R\$ 1.728.908.777,13 (um bilhão, setecentos e vinte e oito milhões, novecentos e oito mil, setecentos e setenta e sete reais e treze centavos). Essas receitas são oriundas das contribuições do servidor Ativo Civil e Militar, Inativo e Pensionista do Poder Executivo (incluindo a Defensoria Pública /DPE), o Poder Legislativo (ALEAM e TCE), Poder Judiciário TJAM e a Procuradoria Geral de Justiça/PGJ.

As Receitas Patrimoniais arrecadadas representam 6,31% e refletem o resultado financeiro da fruição do patrimônio de R\$ 119.987.170,81 (cento e dezenove milhões, novecentos e oitenta e sete mil, cento e setenta reais e oitenta e um centavos), referentes aos rendimentos dos títulos NTN- B, fundos de investimento e os recebimentos dos aluguéis.

Outras Receitas Correntes representam 0,36%, o valor arrecadado de R\$ 6.786.392,95 (seis milhões, setecentos e oitenta e seis mil, trezentos e noventa e dois reais e noventa e cinco centavos), nesse grupo refere-se a multas, juros, restituições, indenizações descontadas em folha de pagamento, Compensações Financeiras entre o Regime Geral e os Regimes Próprios de Previdência dos Servidores.

A Taxa pela Prestação de Serviços (Taxa de administração) corresponde a 2,25% do valor arrecadado no montante de R\$ 42.725.799,11 (quarenta e dois milhões, setecentos e vinte e cinco mil, setecentos e noventa e nove reais e onze centavos), para custear as despesas correntes e de capital necessárias à organização e ao funcionamento da unidade gestora do RPPS. Nesse grupo estão contempladas as taxas pagas pelo Poder Executivo, o Poder Legislativo (ALEAM e TCE) e Poder Judiciário TJAM e PGJ.

A Receita de Capital apresenta 0,11% da arrecadação, que totaliza R\$ 2.045.903,79 (dois milhões, quarenta e cinco mil, novecentos e três reais e setenta e nove centavos), referente ao recebimento dos títulos CVS do valor principal, conforme quadro a seguir.

Conforme detalhamento dos valores arrecadados na tabela a seguir dos últimos doze meses

RECEITA ARRECADADA ATÉ O MÊS DE DEZEMBRO

RECEITA ORÇAMENTÁRIA	ARRECADADA
RECEITAS CORRENTES	R\$ 950.644.576,13
Contribuições	R\$ 825.411.378,04
Receita Patrimonial	R\$ 118.446.805,14
Outras Receitas Correntes	R\$ 6.786.392,95
RECEITAS DE CAPITAL	R\$ 2.045.903,79
Demais Receitas de Capital	R\$ 2.045.903,79
RECEITAS INTRA-ORÇAMENTÁRIA	R\$ 947.763.563,87
Taxas pela Prestação de Serviços	R\$ 42.725.799,11

Contribuições	R\$ 903.497.399,09
Receita Patrimonial	R\$ 1.540.365,67
Outras Receitas Correntes	
TOTAL	R\$ 1.900.454.043,79

Demonstrativo 49 Fontes: GERA/CODAC e Sistema de Administração Financeira – AFI

As receitas arrecadadas dos repasses recebidos das Taxas de Administração, Contribuições Patronais e Contribuições do Servidor, Receita Patrimonial e de Capital no mês de dezembro é de R\$ 379.709.764,43 (trezentos e setenta e nove milhões, setecentos e nove mil, setecentos e sessenta e quatro reais e quarenta e três centavos), conforme quadro a seguir.

Conforme detalhamento dos valores arrecadados na tabela a seguir do mês de dezembro.

RECEITA ARRECADADA NO MÊS DE DEZEMBRO

RECEITA ORÇAMENTÁRIA	ARRECADADA
RECEITAS CORRENTES	R\$ 189.951.561,48
Contribuições	R\$ 188.254.512,08
Receita Patrimonial	R\$ 362.932,98
Outras Receitas Correntes	R\$ 1.334.116,42
RECEITAS DE CAPITAL	R\$ 441.772,47
Demais Receitas de Capital	R\$ 441.772,47
RECEITAS INTRA-ORÇAMENTÁRIA	R\$ 189.316.430,48
Taxas pela Prestação de Serviços	R\$ 8.085.566,09
Contribuições	R\$ 181.043.228,55
Receita Patrimonial	R\$ 187.635,84
Outras Receitas Correntes	
TOTAL	R\$ 379.709.764,43

Demonstrativo 50 Fontes: GERA/CODAC e Sistema de Administração Financeira – AFI

Para mais detalhes, é possível consultar o ANEXO 10 - Comparativo da Receita Orçada com a Arrecadada que se encontra no **anexo II**.

3.2.3. DESPESAS

A respeito das Despesas, registra-se que está sendo apresentada por categoria econômica, demonstrando dotação inicial, atualizada, realizada e saldo de dotação. As despesas orçamentárias, por seu turno, são sempre registradas pelo regime de competência, atendendo ao comando do inciso II, art. 35, da Lei n.º 4.320/1964. Devem ser apresentadas pelos valores empenhados dentro do exercício financeiro correspondente, em moeda original e expressas em reais.

DESPESA AUTORIZADA FINAL POR CATEGORIA ECONÔMICA ATÉ O MÊS DE DEZEMBRO/2022

DESPESAS ORÇAMENTÁRIAS	DOTAÇÃO INICIAL	CRÉDITOS SUPLEMENTARES	AUTORIZAÇÃO FINAL
DESPESAS CORRENTES	R\$ 1.721.334.000,00	R\$ 1.416.117.026,33	R\$ 3.137.451.026,33
Pessoal e Encargos	R\$ 1.686.394.000,00	R\$ 1.393.773.943,65	R\$ 3.080.167.943,65
Outras Despesas Correntes	R\$ 34.940.000,00	R\$ 22.343.082,68	R\$ 57.283.082,68
DESPESAS DE CAPITAL	R\$ 1.000.000,00	R\$ 1.594.034,06	R\$ 2.594.034,06
Investimentos	R\$ 1.000.000,00	R\$ 1.594.034,06	R\$ 2.594.034,06
RESERVA DE CONTIGÊNCIA	R\$ 642.597.000,00		R\$ 642.597.000,00
Reserva de Contingência	R\$ 642.597.000,00		R\$ 642.597.000,00
TOTAL	R\$ 2.364.931.000,00	R\$ 1.417.711.060,39	R\$ 3.782.642.060,39

Demonstrativo 51 Fonte: GERAFF/CODAC

Fonte: Sistema de Administração Financeira – AFI

A dotação inicial da despesa orçamentária foi de R\$ 2.364.931.000,00 (dois bilhões, trezentos e sessenta e quatro milhões, novecentos e trinta e um mil reais), tendo sido abertos créditos adicionais no montante de R\$ 1.417.711.060,39 (um bilhão, quatrocentos e dezessete milhões, setecentos e onze mil, sessenta reais e trinta e nove centavos), logo a dotação atualizada passou a ser R\$ 3.782.642.060,39 (três bilhões, setecentos e oitenta e dois milhões, seiscentos e quarenta e dois mil, sessenta reais e trinta e nove centavos).

Dos créditos suplementares que tiveram maiores alterações orçamentária, destaca-se a categoria de Pessoal e Encargos.

Vale ressaltar que, do valor de R\$ 1.417.711.060,39 (um bilhão, quatrocentos e dezessete milhões, setecentos e onze mil, sessenta reais e trinta e nove centavos), R\$ 99.663.382,09 (noventa e nove milhões, seiscentos e sessenta e três mil, trezentos e oitenta e dois reais e nove centavos) correspondem aos destaques orçamentários recebidos dos Poderes, o Poder Legislativo (ALEAM e TCE), Poder Judiciário TJAM e PGJ.

E o restante, R\$ 1.318.047.678,30 (um bilhão, trezentos e dezoito milhões, quarenta e sete mil, seiscentos e setenta e oito reais e trinta centavos), refere-se a folha de pagamento dos servidores ativos da Fundação Amazonprev e inativos e pensionistas do Fundo Previdenciário (FPREV) e do Fundo Financeiro (FFIN) e Outras Despesas Correntes.

Em relação a Outras Despesas Correntes, trata-se de despesas de custeio decorrentes de maiores Contratos Terceirizados com os diversos fornecedores: Prodam - Processamento de Dados, Ozônio Telecomunicações Ltda, MH Ferreira Quaresma, Agenda Assessoria, Hapvida Assistência Médica Ltda, AJL Serviços LTDA, Millenium Segurança Patrimonial, Actuarial – Assessoria e Consultoria Atuarial Ltda, Imprensa Oficial do Estado, BDO RCS Auditores Independentes Sociedade Simples, Manaus Energia, Manaus Ambiental S.A, Limpamais Serviços de Limpeza Eireli EPP, Era Comercio e Serviços, Softplan Planejamento, Instituto Trimonte de Desenvolvimento, JP Tecnologia e Serviços, Probank Segurança de Bens e Valores Eireli, Convênio com a Agência Amazonense de Desenvolvimento Econômico, Social e Ambiental (AADESAM).

3.2.4. DEMONSTRATIVO DA EXECUÇÃO DA DESPESA:

A respeito da execução orçamentária da despesa, registra-se que o montante empenhado até o mês de dezembro de 2022 foi de R\$ 3.097.937.998,33 (três bilhões, noventa e sete milhões, novecentos e trinta e sete mil, novecentos e noventa e oito reais e trinta e três centavos).

Nesta categoria estão incluídos os grupos de Pessoal e Encargos Sociais do Poder Executivo (DPE), o Poder Legislativo (ALEAM e TCE), Poder Judiciário TJAM e Procuradoria Geral de Justiça/PGJ e da própria sede.

Do total empenhado somente foi liquidado R\$ 3.095.450.984,23 (três bilhões, noventa e cinco milhões, quatrocentos e cinquenta mil, novecentos e oitenta e quatro reais e vinte e três centavos).

O valor pago até o mês de novembro foi de R\$ 3.094.714.330,81 (três bilhões, noventa e quatro milhões, setecentos e quatorze mil, trezentos e trinta reais e oitenta e um centavos).

RESUMO DAS DESPESAS EXECUTADAS ATÉ O MÊS DE DEZEMBRO

DESPESAS ORÇAMENTÁRIAS	DESPESAS EMPENHADAS	DESPESAS LIQUIDADAS	DESPESAS PAGAS
DESPESAS CORRENTES	R\$ 3.095.389.753,28	R\$ 3.092.937.539,18	R\$ 3.092.268.296,47
Pessoal e Encargos	R\$ 3.063.461.148,69	R\$ 3.063.461.147,89	R\$ 3.063.245.205,02
Outras Despesas Correntes	R\$ 31.928.604,59	R\$ 29.476.391,29	R\$ 29.023.091,45
DESPESAS DE CAPITAL	R\$ 2.548.245,05	R\$ 2.513.445,05	R\$ 2.446.034,34
Investimentos	R\$ 2.548.245,05	R\$ 2.513.445,05	R\$ 2.446.034,34
TOTAL	R\$ 3.097.937.998,33	R\$ 3.095.450.984,23	R\$ 3.094.714.330,81

Demonstrativo 52 - Fonte: GERAF/CODAC

Fonte: Sistema de Administração Financeira – AFI

Para mais detalhes, é possível consultar o Demonstrativo da Execução Orçamentária - GERAL (Mês) - OPÇÃO 01 que se encontra no **anexo IV**

3.2.5. RELAÇÃO DOS EMPENHOS

Neste item, apresenta-se a Relação de Empenhos liquidados e pagos que se encontra no **anexo III**. Essa informação complementa o Demonstrativo da Execução Orçamentária.

Destacam-se que os empenhos de maior valor se referem às folhas de pagamentos de aposentados e pensionistas, folha de pessoal da Fundação Amazonprev.

Para mais detalhes, é possível consultar Relação de Empenhos liquidados e pagos encontra-se no **anexo III**.

3.3. GESTÃO ADMINISTRATIVA:

3.3.1 GERENCIAMENTO DE CONTRATOS (CREDORES)

Nº	Nº Contrato	PROCESSO	Fornecedor	Objeto	Vi. Mensal	Vi. Global	Início Contrato	Término de Contrato
1	014/2017	2021.A.26565	AJL SERVIÇOS LTDA - EPP (5º ADITIVO)	MANUTENÇÃO NOS APARELHOS DE REFRIGERAÇÃO DE AR E ÁGUA	23.325,91	279.910,92	03/12/21	03/12/22
2	009/2018	2022.A.02831	HAPVIDA ASSISTÊNCIA MÉDICA LTDA (4º ADITIVO)	PRESTAÇÃO DE SERVIÇOS DE ASSISTENCIA À SAUDE	103.094,86	1.237.138,32	12/08/22	12/08/23
3	014/2018	2022.A.06581	AJL SERVIÇOS LTDA (5º ADITIVO)	MANUTENÇÃO E CONSERVAÇÃO DE BENS IMÓVEIS	58.188,35	698.260,15	07/10/22	07/10/23
4	018/2018	2021.A.26359	PRODAM – PROCESSAMENTO DE DADOS AMAZONAS S.A. (3º ADITIVO)	SISTEMA DE PROTOCOLO EM PLATAFORMA WEB (SPROWEB)	1.167,84	14.014,08	14/12/21	14/12/22
5	001/2019	2022.A.01025	ACTUARIAL – ASSESSORIA E CONSULTORIA ATUARIAL LTDA (3º ADITIVO)	PRESTAÇÃO DE SERVIÇOS DE ASSESSORIA E EXECUÇÃO DE ESTUDO TÉCNICO ATUARIAL	10.822,43	129.869,16	01/04/22	01/04/23
6	002/2019	2022.A.01425	VILA DA BARRA COMÉRCIO E REPRESENTAÇÕES E SERVIÇOS DE DETETIZAÇÃO LTDA – EPP (3º ADITIVO)	CONTRATAÇÃO DE SERVIÇOS DE CONTROLE DE PRAGAS	472,40	5.668,90	29/04/22	29/04/23

7	003/2019	2022.A.02196	JP TECNOLOGIA E SERVIÇOS DE INFORMÁTICA LTDA (4º ADITIVO) - ACRÉSCIMO IMPRESSORAS	CONTRATAÇÃO DE SERVIÇOS REPROGRÁFICOS	17.280,84	207.370,08	06/05/22	06/05/23
8	010/2019	2022.A.06052	PRODAM - PROCESSAMENTO DE DADOS AMAZONAS S.A. (3º ADITIVO)	FOLHA DE PAGAMENTO E ROTINAS RPPS	-	699.798,18	16/09/22	16/01/23
9	03/2020	2022.A.2037	IMPrensa OFICIAL DO ESTADO DO AMAZONAS (2º ADITIVO)	SERVIÇOS GRÁFICOS	22.517,25	270.207,05	28/04/22	28/04/23
10	005/2020	2022.A.02389	CLARO S.A. (2º ADITIVO)	TELEFONIA MÓVEL	682,85	8.194,20	01/06/22	01/06/23
11	007/2020	2022.A.02906	TRIVALE INSTITUIÇÃO DE PAGAMENTO LTDA (3º ADITIVO)	TICKET ALIMENTAÇÃO	132.753,00	1.593.036,00	15/07/22	15/07/23
12	008/2020	2022.A.03075	CLARO S.A. (2º ADITIVO)	TELEFONIA FIXA	1.440,00	17.280,00	19/08/22	19/08/23
13	012/2020	2021.A.26144	PRODAM - PROCESSAMENTO DE DADOS AMAZONAS S.A. (1º ADITIVO)	SERVIÇOS DE INTERNET	21.205,95	254.471,40	19/11/21	19/11/22
14	012/2022	2022.A.07067	PRODAM - PROCESSAMENTO DE DADOS AMAZONAS S.A. (2º ADITIVO)	SERVIÇOS DE INTERNET	22.726,41	272.716,92	19/11/22	19/11/23

15	013/2020	2021.A.26182	PRODAM - PROCESSAMENTO DE DADOS AMAZONAS S.A. (1º ADITIVO)	SERVIÇOS DE INTRANET (WEBSITE)	1.700,79	20.409,48	19/01/22	19/01/23
16	015/2020	2021.A.26553	IMPrensa OFICIAL DO ESTADO DO AMAZONAS (1º ADITIVO)	SERVIÇO DE PUBLICAÇÃO DOS ATOS ADMINISTRATIVOS	245.000,00	2.940.000,00	10/12/21	10/12/22
17	015/2020	2022.A.06892	IMPrensa OFICIAL DO ESTADO DO AMAZONAS (2º ADITIVO)	SERVIÇO DE PUBLICAÇÃO DOS ATOS ADMINISTRATIVOS	183.750,00	2.205.000,00	09/12/22	09/12/23
18	001/2021	2020.A.07969	ECT - EMPRESA BRASILEIRA DE CORREIOS E TELÉGRAFOS	SERVIÇOS DE POSTAGEM	5.000,00	300.000,00	07/01/21	07/01/26
19	002/2021	2020.A.09019	AMAZONAS DISTRIBUIDORA DE ENERGIA ELÉTRICA S.A.	FORNECIMENTO DE ENERGIA ELÉTRICA	21.428,06	1.285.683,60	10/02/21	10/02/26
20	009/2021	2022.A.02446	OZÔNIO TELECOMUNICAÇÕES LTDA	DATA CENTER	64.750,00	777.000,00	01/06/22	01/06/23
21	011/2021	2021.A.21029	MANAUS AMBIENTAL S.A.	FORNECIMENTO DE ÁGUA POTÁVEL E ESGOTAMENTO SANITÁRIO	6.500,00	390.000,00	12/07/21	12/07/26
22	014/2021	2022.A.04634	OZÔNIO TELECOMUNICAÇÕES LTDA (1º ADITIVO)	DATA CENTER EXTERNO	407.000,00	4.884.000,00	23/08/22	23/08/23

23	017/2021	2022.A.04837	VISUAL SISTEMAS ELETRÔNICOS LTDA	MANUTENÇÃO PREVENTIVA, CORRETIVA E EVOLUTIVA DE SOFTWARE W HARDWARE DO SISTEMA DE GESTÃO DE ATENDIMENTO (1º ADITIVO)	1.172,89	14.074,68	20/09/22	20/09/23
24	018/2021	2020.A.07657	AGENDA ASSESSORIA PLANEJAMENTO E INFORMATICA LTDA	SISTEMA PREVIDENCIÁRIO (SISPREV)	128.000,00	9.064.000,00	15/10/21	15/10/26
25	020/2021	2022.A.06647	ERA COMÉRCIO E SERVIÇOS DE PRODUTOS INFORMÁTICA E TELECOMUNICAÇÕES LTDA EPP	CONTROLE DE ACESSO	35.800,00	429.600,00	18/11/22	18/11/23
26	021/2021	2022.A.07254	SOFTPLAN PLANEJAMENTO E SISTEMAS LTDA	SAJ PROCURADORIAS - Licença de uso do sistema de gestão e automação da justiça para procuradorias municipais.	16.273,89	195.286,68	18/11/22	18/11/23
27	022/2021	2021.A.26879	ITD - INSTITUTO TRIMONTE DE DESENVOLVIMENTO	RECRUTAMENTO E SELEÇÃO DE ESTAGIÁRIOS	41.220,00	494.640,00	01/12/21	01/12/22
28	001/2022	2021.A.21673	AGENDA ASSESSORIA PLANEJAMENTO E INFORMÁTICA LTDA	FOLHA DE PAGAMENTO	380.000,00	4.560.000,00	10/02/22	10/02/23
29	002/2022	2021.A.00095	LIMPAMAIS SERVIÇOS DE LIMPEZA EIRELI	PRESTAÇÃO DE SERVIÇOS TERCEIRIZADOS DE APOIO ADMINISTRATIVO	47.163,72	565.964,64	03/03/22	03/03/23
30	002/2022	2022.A.02918	LIMPAMAIS SERVIÇOS DE LIMPEZA EIRELI (1º ADITIVO) Alteração de cargos	PRESTAÇÃO DE SERVIÇOS TERCEIRIZADOS DE APOIO ADMINISTRATIVO	-	-	20/07/22	03/03/23

31	004/2022	2022.A.00830	OCA VIAGENS E TURISMO DA AMAZÔNIA LTDA	AGENCIAMENTO DE PASSAGENS AÉREAS E TERRESTRES	30.672,46	368.069,50	13/04/22	13/04/23
32	006/2022	2022.A.01247	DATA PREV	SERVIÇOS SaaS (Software as a Service) PATA OPERACIONALIZAÇÃO DA COMPENSAÇÃO FINANCEIRA ENTRE O RGPS E OS RPPS	8.000,00	480.000,00	13/05/22	13/05/23
33	007/2022	2022.A.00948	VIANATUR VIANA TURISMO LTDA	AGENCIAMENTO DE PASSAGENS FLUVIAIS	12.803,54	153.642,50	24/05/22	24/05/23
34	008/2022	2022.A.01697	ELEVADORES BRASIL LTDA	MANUTENÇÃO E CONSERVAÇÃO DE ELEVADOR	1.060,00	12.720,00	23/05/22	23/05/23
35	009/2022	2022.A.00343	XMARKET (OITCHAU)	SERVIÇOS DE REGISTRO DE PONTO	2.181,70	30.016,84	01/06/22	01/06/23
36	010/2022	2022.A.01251	BANCO DO BRASIL S.A.	PRESTAÇÃO DE SERVIÇOS BANCÁRIOS DE ARRECADAÇÃO DE CONTRIBUIÇÕES PREVIDENCIÁRIAS - GRP	585,00	7.020,00	02/06/22	02/06/23
37	011/2022	2022.A.02668	PROBANK SEGURANÇA DE BENS E VALORES	CONTRATAÇÃO DE SERVIÇOS DE VIGILÂNCIA E SEGURANÇA PATRIMONIAL ARMADA	87.812,00	1.053.744,00	02/06/22	02/06/23
38	012/2022	2021.A.21111	LIMPAMAIS SERVIÇOS DE LIMPEZA EIRELI	CONSERVAÇÃO E LIMPEZA	40.653,47	487.841,64	06/06/22	06/06/23
39	013/2022	2022.A.01073	LDB CONSULTORIA FINANCEIRA LTDA	CONSULTORIA FINANCEIRA	8.866,00	106.392,00	18/07/22	18/07/23

40	014/2022	2022.A.04302	COMPREV - MARCIO LUCENA SOCIEDADE INDIVIDUAL DE ADVOCACIA	COMPREV - SERVIÇOS TÉCNICOS ESPECIALIZADOS EM COMPENSAÇÃO PREVIDENCIÁRIA	R\$ 433.333,33	R\$ 5.200.000,00	29/07/22	29/07/23
41	015/2022	2022.A.00695	AGÊNCIA ESTADO S.A.	LICENCIAMENTO DE CONTEÚDOS NOTICIOSOS POR MEIO DA PLATAFORMA BROADCAST - NOTÍCIAS EM TEMPO REA	5.654,13	67.849,56	16/08/22	16/08/23
42	018/2022	2022.A.04881	BLOCKBIT TECNOLOGIA LTDA	AQUISIÇÃO DE SISTEMA DE FREWAL	-	912.053,34	19/09/22	18/12/22
43	019/2022	2022.A.03825	SUPORTE DE ADMINISTRAÇÃO GERENCIAL LTDA	SOFTXPERT – SOFTWARE SGQ	-	1.618.295,00	10/10/22	10/10/23
44	020/2022	2022.A.07063	INTAL - INSTITUTO NACIONAL TALENTOS DE INCLUSÃO PROFISSIONAL	RECRUTAMENTO E SELEÇÃO DE ESTAGIÁRIOS	41.220,00	494.640,00	02/12/22	02/12/23
45	022/2022	2022.A.07853	F1 CONSTRUÇÕES E NÁUTICA EIRELI	MANUTENÇÃO DO PRÉDIO HISTÓRICO, ANTIGO GEJUR, SUBESTAÇÃO E INSTALAÇÃO E MANUTENÇÃO DE EQUIPAMENTOS DE REFRIGERAÇÃO E CFTV	-	2.093.051,03	12/12/22	12/12/23
46	023/2022	2022.A.03544	AGENDA ASSESSORIA PLANEJAMENTO E INFORMÁTICA LTDA	CENSO PREVIDENCIÁRIO	-	8.799.888,50	12/12/22	12/12/23

Demonstrativo 53 Fonte: GERA/COMAP

3.3.2. GERENCIAMENTO DE CONTRATOS (DEVEDOR)

1 - SECRETARIA DE ESTADO DE ASSISTÊNCIA SOCIAL – SEAS

Gerenciamento de Contrato (devedores) – SEAS

CONTRATO	Nº PARCELA	Nº OB	DATA PAGAMENTO	PARCELA	COMPETÊNCIA	VENCIMENTO	VALOR (R\$)
7 TAC CONTRATO 002/2015-SEAS	1/12	0132956	22/06/22	PAGO	mar/22	10/03/2022	29.138,05
8 TAC CONTRATO 002/2015-SEAS	1/12	0132957 e 0132958	22/06/22	PAGO	mar/22	10/04/2022	71.226,35
8 TAC CONTRATO 002/2015-SEAS	2/12	0132953	22/06/22	PAGO	abr/22	10/05/2022	100.364,40
8 TAC CONTRATO 002/2015-SEAS	3/12	0132955	22/06/22	PAGO	mai/22	10/06/2022	100.364,40
8 TAC CONTRATO 002/2015-SEAS	4/12	0165000	22/07/22	PAGO	jun/22	10/07/2022	100.364,40
8 TAC CONTRATO 002/2015-SEAS	5/12	0220678	19/09/22	PAGO	jul/22	10/08/2022	100.364,40
8 TAC CONTRATO 002/2015-SEAS	6/12	0253397	20/10/2022	PAGO	Ago/22	10/09/2022	100.364,40
8 TAC CONTRATO 002/2015-SEAS	7/12	0270406	04/11/2022	PAGO	Set/22	10/10/2022	100.364,40
8 TAC CONTRATO 002/2015-SEAS	8/12	S/N	19/12/2022	PAGO	Out/22	10/11/2022	100.364,40
8 TAC CONTRATO 002/2015-SEAS	9/12	-	-	-	Nov/22	PENDENTE	100.364,40
8 TAC CONTRATO 002/2015-SEAS	10/12	-	-	-	Dez/22	PENDENTE	100.364,40

Demonstrativo 54 Fonte: GERA/COMAP

O 8º TAC 002/2015-SEAS foi firmado por mais doze meses a contar de 10/03/2022 à 09/03/2023. O termo aditivo é no valor de R\$ 1.204.372,80 (um milhão, duzentos e quatro mil, trezentos e setenta e dois reais e oitenta centavos), correspondente ao valor mensal de R\$ 100.364,40 (cem mil, trezentos e sessenta e quatro reais e quarenta centavos).

LEVANTAMENTO DOS PRINCIPAIS DEVEDORES AMAZONPREV		
A - SECRETARIA DE ESTADO DE ASSISTÊNCIA SOCIAL - SEAS		
VALOR PENDENTE	DÍVIDA NÃO PAGAMENTO TCD	VALOR DA DÍVIDA TOTAL - SEAS
R\$ 1.578.239,52*	R\$ 2.023.384,77 **	R\$ 3.365.473,80***

Demonstrativo 55 Fonte: GERA/COMAP

Nota *: o valor pendente apresentado acima diz respeito a todas as parcelas em aberto, ou seja, não pagas pela SEAS, referente a todos os contratos e seus respectivos aditivos já realizados até a presente data:

CONTRATO	PARCELA	VENCIMENTO	VALOR	SITUAÇÃO
002/2015 - SEAS	1/12	MAR/16	48.240,00	PENDENTE
1 TAC 002/2015	5/12	JUL/2016	178.425,60	PENDENTE
1 TAC 002/2015	6/12	AGO/2016	178.425,60	PENDENTE
1 TAC 002/2015	7/12	SET/2016	178.425,60	PENDENTE
1 TAC 002/2015	8/12	OUT/2016	178.425,60	PENDENTE
1 TAC 002/2015	9/12	NOV/2016	178.425,60	PENDENTE
1 TAC 002/2015	10/12	DEZ/2016	178.425,60	PENDENTE
1 TAC 002/2015	11/12	JAN/2016	178.425,60	PENDENTE
1 TAC 002/2015	12/12	FEV/2016	178.425,60	PENDENTE
2 TAC 002/2015	1/12	MAR/2017	1.486,88	PENDENTE
2 TAC 002/2015	8/12	OUT/2017	7.434,40	PENDENTE
3 TAC 002/2015	1/12	MAR/2018	93.673,44	PENDENTE

Demonstrativo 56

Fonte: GERA/COMAP

Nota **: Última cobrança dos débitos feita através do e-mail enviado dia 23/08/2022, com o Ofício nº 3799/2022, de 09 de agosto de 2022 e SIGED PROTOCOLO Nº 01.02.013301.000987/2022-2, sendo a cobrança reiterada através do ofício 5561/2022, de 22 de novembro de 2022, sem retorno da SEAS.

Nota *:** TCD = Termo de Confissão de Dívida.

Obs.: Nesse contexto, verifica-se o montante total da dívida da SEAS para com esta AMAZONPREV, referente ao não pagamento do Termo de Confissão de Dívida. Neste TCD, fixou-se o valor total da dívida a ser paga em 36 vezes com última parcela para vencimento em DEZ/2017. Porém, o órgão devedor deixou de efetuar os pagamentos desde JUN/2016, motivo pelo qual, o valor da dívida não paga do TCD está em R\$ 2.023.384,77, servindo assim, como referencial de corte para os novos valores pendentes de dívidas resultantes de novos contratos gerados posteriormente ao TCD.

O COTRIN em 19/04/21 sugeriu a elaboração de um novo TCD com os valores devidamente atualizados. Ato contínuo, este COMAP encaminhou o MEMO 102/2021 em 13/05/21 ao GEJUR para análise da elaboração do novo TCD. Assim, o GEJUR se manifestou através do Parecer nº 924/2021 em 19/05/21 suscitando a necessidade de envolvimento da SEFAZ, CONAD e PGE, pois existe uma dívida que ultrapassa as barreiras entre esta Fundação Amazonprev e SEAS. Por fim, o GADIR, de ordem do Diretor Presidente, informou em 26/05/21, que agendará reunião com os respectivos órgãos e conselho, conforme sugerido.

Enviado pela COMAP, no dia 09/08/2022 Ofício nº 3799/2022 endereçado a SEAS, solicitando pagamento dos débitos pendentes, desta forma a Secretária de Estado de Assistência Social-SEAS, até o presente momento não se posicionou em relação as cobranças feitas. Nos dias 23/08, 15/09 e 26/10/2022 feito enviado por e-mail reiterando as cobranças, sem retorno da SEAS.

Novamente no dia 22/10/2022, enviado pelo COMAP Ofício nº 5561/2022, solicitando pagamento dos débitos pendentes tendo a SEAS não se posicionado em relação as cobranças.

Gerenciamento de Contratos (devedores) - UEA

CONTRATO	DATA RECEBIMENTO	PARCELA	DOC.OB	COMP	VENCIMENTO	VALOR (R\$)	SITUAÇÃO
4 TAC 27/2018	28/12/2021	1/12	284660	set/21	20 dias	29.090,48	PAGO
4 TAC 27/2018	28/12/2021	2/12	284670	out/21	10/11/2021	43.635,72	PAGO
4 TAC 27/2018	21/12/2021	3/12	276603	nov/21	10/12/2021	43.635,72	PAGO
4 TAC 27/2018	28/12/2021	4/12	284669	dez/21	10/01/2022	43.635,72	PAGO
4 TAC 27/2018	10/03/2022	5/12	38828	jan/22	10/02/2022	43.635,72	PAGO
4 TAC 27/2018	08/04/2022	6/12	64483	fev/22	10/03/2022	43.635,72	PAGO
4 TAC 27/2018	23/06/2022	7/12	134441	mar/22	10/04/2022	43.635,72	PAGO
4 TAC 27/2018	11/07/2022	8/12	152175	abr/22	10/05/2022	43.635,72	PAGO
4 TAC 27/2018	11/07/2022	9/12	152176	mai/22	10/06/2022	43.635,72	PAGO
4 TAC 27/2018	02/08/2022	10/12	173233	jun/22	28/07/2022	43.635,72	PAGO
4 TAC 27/2018	24/08/2022	11/12	195542	jul/22	19/08/2022	43.635,72	PAGO
4 TAC 27/2018	10/10/2022	12/12	244738	Ago/22	14/09/2022	43.635,72	PAGO
4 TAC 27/2018	10/11/2022	01/12*	S/N	Set/22	14/10/2022	20.363,34	PAGO
5 TAC 27/2018	10/11/2022	01/12*	S/N	Set/22	14/10/2022	23.272,38	PAGO
5 TAC 27/2018	10/12/2022	02/12	S/N	Out/22	14/11/2022	43.635,72	PAGO
5 TAC 27/2018	-	03/12	-	Nov/22	14/12/2022	43.635,72	PENDENTE
5 TAC 27/2018	-	03/12	-	Dez/22	14/12/2022	43.635,72	PENDENTE

Demonstrativo 57 Fonte: GERAf/COMAP

Nota: o valor da dívida principal até 30/09/2022, está no valor de R\$ 372,193,20.

Nota** Feito pelo COMAP a atualização dos valores pendentes e enviado à GEJUR, para as tratativas de cobranças.

Nota*:** Enviado pela COMAP Ofício nº 3874/2022 solicitando os pagamentos dos débitos pendentes, desta forma a Universidade do Estado do Amazonas–UEA, pelo Pró-Reitor de Administração Nilson José de Oliveira Júnior, enviou resposta através do Ofício nº248/2022-PROADM/UEA no qual informa que irá ser elaborado um Termo de Confissão de Dívidas com a finalidade de sanar os débitos, documento esse datada de 14/09/2022

Nota***No dia 14/09/2022 foi elaborado o 5º Termo aditivo do contrato 27/2018, desta forma o pagamento do aluguel foi dividido entre os aditivos 4º e o 5º totalizando o valor mensal do aluguel que é R\$ 43.635,72.

Gerenciamento de Contratos – GESTÃO

CONTRATO	PROCESSO Nº	GESTÃO	OBJETO DO CONVÊNIO	VALOR MENSAL R\$	VALOR GLOBAL R\$	INÍCIO	TÉRMINO
CONTRATO DE GESTÃO 01/2019	2022.A.03294	AADES - AGENCIA AMAZONENSE DE DESENVOLVIMENTO ECONOMICO E SOCIAL (3º ADITIVO)	APOIO A OTIMIZAÇÃO DOS SERVIÇOS PREVIDENCIARIOS	-	8.860.492,73	28/08/22	28/08/24
COOPERAÇÃO TÉCNICA Nº01/2022	2022.A.04288 VIRTUAL	FUNATI - FUNDAÇÃO UNIVERSIDADE ABERTA DA TERCEIRA IDADE	Programa Viver Ativo e Saudável: Construindo Vencedores, para servidores ativos, aposentados e pensionistas da AMAZONPREV	-	410.000,00	01/07/22	18/10/23

Demonstrativo 58 Fonte: GERAf/COMAP

Gerenciamento de Contratos – IMÓVEIS DE LOCAÇÃO

IMÓVEL	PROCESSO Nº	CLIENTE	OBJETO DO CONTRATO	VALOR MENSAL R\$	VALOR GLOBAL R\$	INÍCIO	TÉRMINO
IMÓVEIS Nº 027/2018	2017.A.01288	UEA - UNIVERSIDADE DO ESTADO DO AMAZONAS (5º ADITIVO)	LOCAÇÃO DE IMÓVEL	43.635,72	523.628,64	14/09/21	14/09/22
IMÓVEIS Nº 002/2015	2012.A.05706	SEAS - SECRETARIA DE ESTADO DA ASSISTÊNCIA SOCIAL (8º ADITIVO)	LOCAÇÃO DE IMÓVEL	100.364,40	1.204.372,80	10/03/22	09/03/23
IMÓVEIS Nº 001/2022	2021.A.21741	SEAP - SECRETARIA DE ESTADO DE ADMINISTRAÇÃO PENITENCIÁRIA	TERMO DE CONCESSÃO ONEROSA DE USO DE IMÓVEL - RUA IPIXUNA Nº754 e RUA DUQUE DE CAXIAS Nº471. - 64 MESES	8.000,00	512.000,00	24/05/22	24/09/27

Demonstrativo 59 Fonte: GERAf/COMAP

IMÓVEIS:**IMÓVEL DE PARINTINS:****PROCESSO Nº 2008.A.54453 / 2009.J.01943****Processo Judicial - 0330375-76.2007.8.04.0001**

O referido imóvel está localizado na Travessa Rio Branco, s/n, Município de Parintins/AM.

O processo em tela, iniciou em 22/10/2004 e consiste na transferência do imóvel do Governo do Estado do Amazonas para Amazonprev. Ademais, verifica-se que **o imóvel está registrado no Cartório do Judicial da 1º Vara da Comarca de Parintins, Livro 3-H, fl.167**. Em 08/08/2004, foi emitido certidão, que verificou constar no Livro 2-O, à fl.105, o registro da matrícula nº 3.477 de 30/08/2004, fica sendo de propriedade da AMAZONPREV. Consta nos autos do Processo, à fl. 16/Amazonprev, a cópia do **Decreto nº 23.750, de 23 de setembro de 2003**, onde autoriza a transferência dos imóveis à Amazonprev, especificando em seu **art.1º, incisos VII**, o imóvel acima citado.

Verifica-se que o imóvel, quando da transferência para a Amazonprev, já se encontrava ocupado há mais de 8 (oito) anos. No curso do processo foram enviadas cartas solicitando a desocupação do imóvel, bem como firmaram um Termo de Compromisso e locação do imóvel para fins residenciais, no prazo de 6 (seis) meses, no valor de R\$ 200,00 (duzentos reais), na data de 11 de setembro de 2006. Todavia, não houve pagamento do aluguel por parte do Sr. Pedro de Souza Batista Filho, o que carretou diligencias, bem como medidas judicias.

Assim sendo, em **12.02.2007** a GETEC, recomendou a iniciação de ação de despejo e alienação do imóvel via Leilão Público. Em 15.05.2007, a AMAZONPREV ajuizou **Ação de Despejo por falta de pagamento c/c cobrança de alugueres atrasados** em face de Pedro de Souza Batista Filho, em tramite na 1ª Vara da Fazenda Pública Estadual sob o nº **0330375-76.2007.8.04.0001**. O Processo já foi transitado e julgado, em **05.12.2019** com decisão julgando procedente o pedido, declarando resolvido o contrato de locação firmado entre as partes e determinando a **desocupação do imóvel no prazo de 15 dias**. Em **04.02.2020** foi impetrado Recurso de Apelação.

Em consulta ao sítio eletrônico na data de 04.05.2020, a movimentação dos autos do dia 29.03.2020, diz respeito ao prazo alterado pelo ajuste na tabela de feriados para 10.06.2020. No dia 09/06/2020 esta Fundação Amazonprev apresentou contrarrazões para que fosse mantido o incólume i r. *decisum a quo*, rechaçando integralmente as pretensões do apelante, mantendo a resolução do contrato de locação, com a desocupação do imóvel em 15 dias, bem como o pagamento dos valores devidos até a efetiva desocupação e a regular condenação em litigância de má-fé, assim consta certidão de 21/07/20 que as contrarrazões de recurso foram apresentadas tempestivamente, e em cumprimento a determinação do M.M. Juiz encaminhe-se ao Egrégio Tribunal de Justiça do Estado do Amazonas.

No dia 01/03/2021 foi disponibilizado no Diário da Justiça Eletrônico a Pauta de Julgamento Designado, com a conseqüente publicação no dia 02/03/2021, estando os autos prontos para julgamento em quaisquer sessões seguintes. Em 15/03/2021 certificou-se que transcorreu o prazo de leitura do ato de intimação/citação.

Segundo informações da GEJUR/AMAZONPREV, o processo está em grau de apelação no gabinete do Desembargador Ari Moutinho, e a AMAZONPREV ganhou em primeira instância.

Ademais, no dia 29/03/2022, a Relatora Onilza Abreu Gerth, conheceu o recurso interposto e negou-lhe provimento, para o fim de manter integralmente a sentença recorrida. Em 19/05/2022 consta certidão automática de encerramento do prazo de leitura da intimação/citação eletrônica.

IMÓVEL DE FONTE BOA:

PROCESSO Nº 2009.A.00242 – 2017.J.05898

Processo Judicial - 0000228-46.2013.8.04.4200

Processo Judicial - 0201428-23.2016.8.04.0022

O referido imóvel está localizado à Av. Governador Gilberto Mestrinho, s/n, Centro, Município de Fonte Boa/AM.

O processo em tela, iniciou em 05/10/2004 e consiste na transferência do imóvel do Governo do Estado do Amazonas para Amazonprev. Consta nos autos do Processo, à fl. 19/Amazonprev, a cópia da **Lei nº 2.841 de 29 de outubro de 2003**, que autoriza o Poder Executivo a transferir à AMAZONPREV os bens imóveis que especifica, com o fim

de aliena-los, nos termos do artigo 134 §7º da Constituição Estadual do Amazonas, especificando o dito imóvel no anexo único, item 5 (cinco). Ademais, verifica-se que **o imóvel está registrado no Cartório de Registro de Imóveis do Estado do Amazonas, Município de Fonte Boa, Comarca de Fonte Boa, Livro nº 2-A-RG, fl.195, foi averbado**

(AV-3-195) na data de **29 de outubro de 2004**, para ficar constatado que o IPEAM foi sucedido pelo AMAZONPREV.

Neste imóvel funcionava um posto de saúde da Secretaria Municipal de Saúde daquela municipalidade. Verifica-se nos autos que foram enviadas várias correspondências à Prefeitura de Fonte Boa/AM, noticiando a transferência da propriedade e solicitando providências para regularizar a situação da ocupação do imóvel, o que foi encaminhado um termo de permissão de uso firmado com o extinto IPASEA em 1997 com prazo de 12 (doze) meses com aluguel de R\$ 600,00 (seiscentos reais).

Conforme o Plano de Investimentos, o aluguel deveria corresponder a pelo menos 1% do valor do imóvel, que na época resultava em um valor em torno de R\$ 1.080,00 (mil e oitenta reais), que foi a proposta ofertada a Prefeitura e a mesma ficou inerte.

Diante de tal situação, a AMAZONPREV ingressou com **ação judicial de imissão na posse** na comarca de Fonte Boa/AM com o nº **0000228-46.2013.8.04.4200**. A ação foi ajuizada em 2010, em 2011 houve replica à contestação. Em 2013 houve apenas atos de expedientes, que foi a digitalização e uma determinação para organização do processo em 2014. No ano de 2016, a AMAZONPREV apresentou pedido de providências para que dê andamento ao processo e mantendo a regular marcha processual até o julgamento final da lide. Em 2018, o M.M. Juiz de Direito da Vara Única de Fonte Boa/AM, emitiu sentença que julgou procedente a Ação de Imissão de Posse, concedendo o prazo de 6 (seis) meses para a Prefeitura de Fonte Boa promover a desocupação voluntária do imóvel. Ademais, em novembro de 2018, o representante da Prefeitura de Fonte Boa, compareceu a COMAP para tratar de assunto referente ao imóvel, nessa ocasião ficou acordado que o mesmo daria entrada em documento solicitando reunião para buscar uma proposta para resolver a questão da desocupação do imóvel ou regularização do uso.

Consta no Processo Administrativo uma planilha com os valores referente ao período de 2007 a 2018 do imóvel, com valores equivalentes ao percentual de 1% do valor de

avaliação do imóvel em cada ano (fl.374/AMAZONPREV). Após, a GETEC solicitou a COMAP que fizesse o cálculo do retroativo a contar de 2006, fixando como termo *a quo* para cobrança do atrasado o dia de 05 de janeiro de 2006, haja vista o prazo prescricional para Administração Pública ser de 5 (cinco) anos, uma vez que a citação de ação de despejo foi entregue no dia 05 de janeiro de 2011.

Assim sendo, a planilha de atualização do valor de locação do imóvel de Fonte Boa/AM anexada nos autos foi retificada a contar de janeiro de 2006 até fevereiro de 2019, que totalizaram o valor de R\$ 432.170,36 (quatrocentos e trinta e dois mil, cento e setenta reais e trinta e seis centavos) à fl.379-381/Amazonprev.

Em março de 2019, o representante da Prefeitura de Fonte Boa/AM tomou ciência da dívida.

Em agosto de 2019, o advogado público da Amazonprev, requereu a remessa dos autos nº 0000228-46.2013.8.04.4200 ao Egrégio Tribunal de Justiça do Estado do Amazonas, uma vez que transcorreu *in albis* o prazo para interposição de recurso voluntário pelo Município.

Em consulta ao sítio do Tribunal de Justiça em 28.04.2020, consta a última movimentação do Processo nº 0201428-23.2016.8.04.0022, concluso para despacho em 13/12/2019, com vencimento em 28/01/2020, tendo a baixa definitiva com a remessa à Corregedoria Geral de Justiça em 13/07/2020.

Em 06/05/2020 o Processo foi enviado para Instância Superior no sistema SAJ do TJAM com protocolo de recebimento nº 00002284620138044200, remetidos para a área recursal.

Em 25/02/2022 consta certidão automática de encerramento do prazo de leitura da intimação/citação eletrônica e no dia 02/05/2022 houve juntada de AR positivo.

3.3.3. GERENCIAMENTO DE COMPRAS, SERVIÇOS E OUTROS:

- a) **Processos licitatórios em andamento na CSC** – Centro de Serviço Compartilhados.
- b) Gerenciamento de Compras, Serviços e outros;

PROCESSO	OBJETO	FORNECEDOR	VALOR	SERV/MATERIAL	PE
2022.A.03544	CENSO PREVIDENCIÁRIO	AGENDA ASSESSORIA PLANEJAMENTO E INFORMÁTICA LTDA (C.N.P.J. 00.059.307/0001-68)	R\$ 8.799.888,50	SERVIÇO	982/2022

Demonstrativo 60 Fonte: GERA/COMAP

3.3.4. GERENCIAMENTO DO CUSTEIO

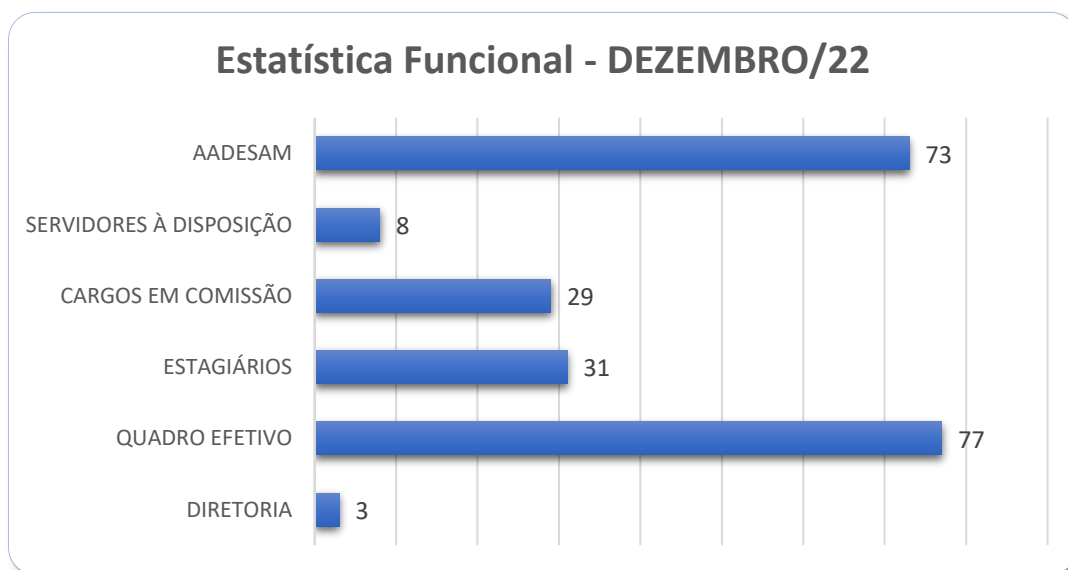
Neste item, apresentam-se as despesas administrativas da Fundação Amazonprev. Para mais detalhes, é possível consultar o **Anexo IV**.

3.3.5. GERENCIAMENTO DE PESSOAL

Em dezembro/22, o quadro funcional da Amazonprev é composto por diretoria, quadro efetivo, servidores à disposição, cargos em comissão, incluindo estagiários a AADES, a equipe de servidores, presta serviço para 40.083 aposentados e pensionistas, apresentando uma relação de 1/181 colaborador/beneficiário conforme quadro a seguir:

Período	Servidores	Inativos e Pensionistas	Relação
2005	85	18.996	1/223
2006	98	19.063	1/194
2007	92	22.001	1/239
2008	90	22.373	1/248
2009	90	23.248	1/258
2010	87	23.589	1/271
2011	85	25.065	1/295
2012	89	26.337	1/299
2013	86	27.541	1/320
2014	86	27.924	1/325
2015	82	30.115	1/367
2016	82	31.615	1/385
2017	85	33.696	1/395
2018	85	35.298	1/415
2019	159	36.984	1/232
2020	186	38.711	1/208
2021	146	39.088	1/267
2022	221	40.083	1/181

Demonstrativo 61 Fonte: COGEP



Demonstrativo 62 Fonte: COGEP/GETEC

4. ATIVIDADES INSTITUCIONAIS

4.1 INTRODUÇÃO

As informações expostas neste item contemplam ações que contribuem sobremaneira na gestão do RPPS, uma vez que atua na melhoria contínua dos processos, no relacionamento com o público, na transparência e imagem da instituição, dentre outros apresentados a seguir.

4.2 CONTROLES INTERNOS

4.2.1 RESULTADO DAS AUDITORIAS AMOSTRAIS REALIZADAS NO MÊS (ÁREA AUDITADA, UNIVERSO, AMOSTRA, ACHADOS E RECOMENDAÇÕES)

As informações apresentadas abaixo são referentes ao mês de DEZEMBRO/2022.

Foram analisados um total 51 processos no geral, sendo de aposentadoria 45 processos com 32 laudos de aposentadoria e 13 processos que foram devolvidos para ajustes/justificativas. Em relação a concessão de pensão, foram analisados 5 processos com emissão de 5 laudos. Foi analisado 1 processos administrativos/financeiro, sendo uma consignação.

Tivemos a entrada de 1 processo diverso, sendo uma reclamação de cliente.

Na ouvidoria, referente ao fale conosco (e-mail), foram recebidos 454 e-mails para consultas em geral. No atendimento telefônico, foram recebidas 250 chamados por ligações e E-SIC 1 consulta.

Estas são informações consolidadas. Maiores detalhes são inseridos no relatório trimestral do Controle Interno.

4.2.2 RESULTADO DO RELATÓRIO DE RISCO, RELATÓRIO DE NÃO CONFORMIDADES E RELATÓRIO DE MUDANÇAS

Não teve abertura de RAR, RAC E RAM

4.2.3 NORMAS E PROCEDIMENTOS APROVADOS

No mês de outubro não houve aprovação de normas e procedimentos.

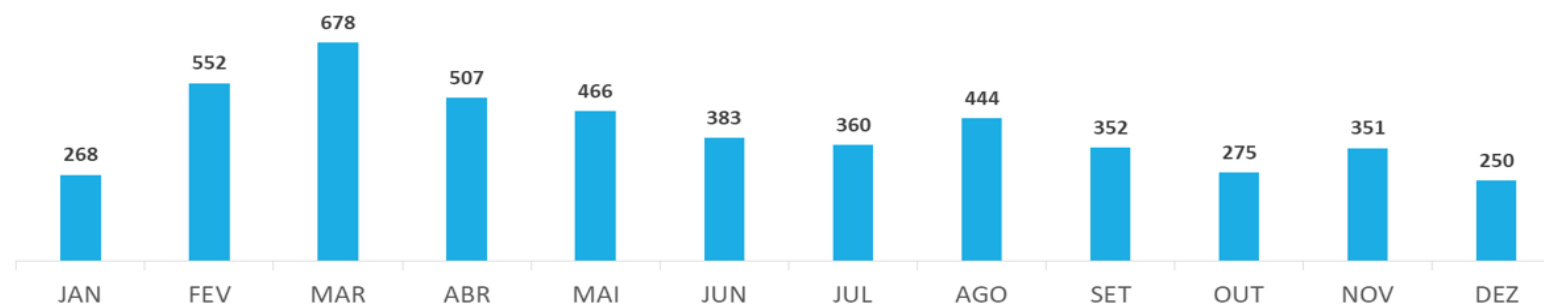
4.2.4 CANAIS DE ATENDIMENTO:

Foco no Cliente

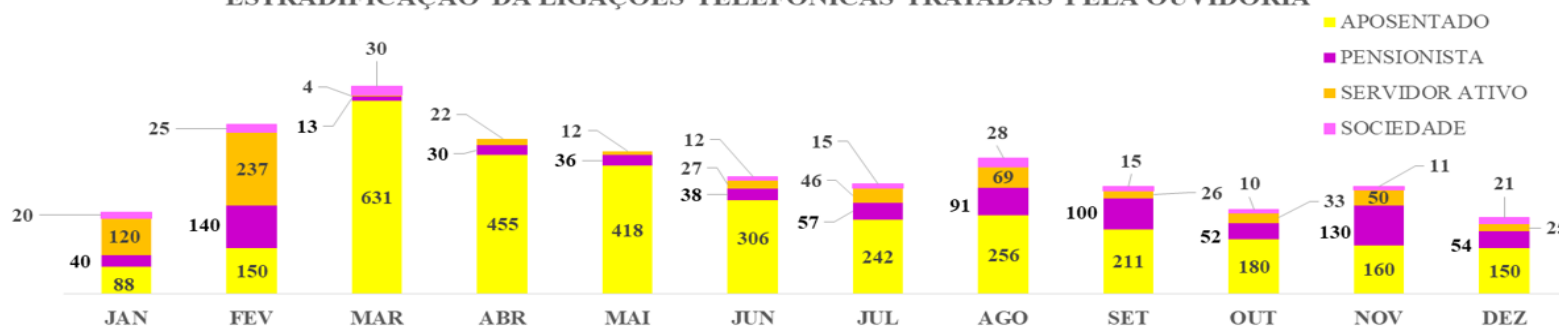
Atendimento ao Cliente através do Telefone da Ouvidoria

AMAZONPREV
Fundação do Estado do Amazonas

LIGAÇÕES TELEFÔNICAS TRATADAS NA OUVIDORIA



ESTRADIFICAÇÃO DA LIGAÇÕES TELEFÔNICAS TRATADAS PELA OUVIDORIA



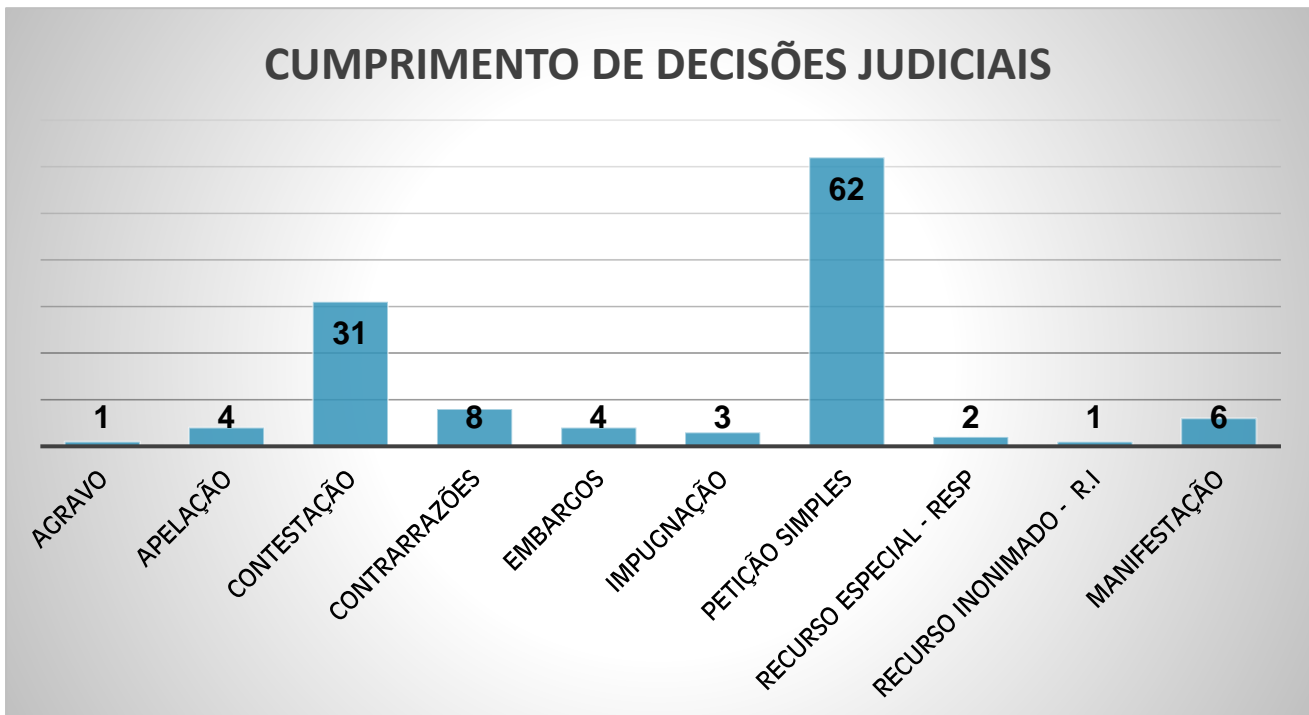
Demonstrativo 63

Fonte: CONTRIN

4.3 PUBLICAÇÕES DAS LEGISLAÇÕES APLICADAS AS ATIVIDADES INSTITUCIONAIS.

No mês de novembro não houve legislações aplicadas.

4.4 CUMPRIMENTO DE DECISÕES JUDICIAIS



Demonstrativo 64


Fonte: GEJUR (Gerência Jurídica)

4.5 IMAGEM INSTITUCIONAL

Data	Matéria	Alcance
07/12	Amazonprev dá início às provas da "Semana da Qualidade"	Material interno.
16/12	Nota de Pesar	Material interno.
28/12	Amazonprev destaca qualidade e agilidade do serviço de Agendamento Eletrônico para o atendimento presencial	Fundação Amazonprev; Portal Você; Acontece no RS, Governo do Amazonas.

Demonstrativo 65 Fonte: Gerência Técnica/Comunicação

4.6 PLANILHA DE AÇÕES DO PLANEJAMENTO ESTRATÉGICO 2022 – 2026.

PLANEJAMENTO ESTRATÉGICO - DEZEMBRO 2022			 AMAZONPREV <i>Segurança no futuro</i>
Nº	AÇÃO	ANDAMENTO	
001	A.1.1.1.A- Implantar a Perícia Médica.	Aguardando estudo técnico da GETEC	
002	A.1.1.1.B - Atualizar os procedimentos da compensação previdenciária.	Procedimentos Concluídos.	
003	A.2.1.1.A-Implantar e procedimentar o Diário Oficial na Amazonprev	Defenido o sistema para a geração do DOE e aguardando minuta do ato de regularização da GEJUR concluído levantamento de dados,iniciando a etapa de análise do problema/solução.	
004	A.2.1.1.B/A.2.1.1.C- Reavaliar e implantar nova metodologia no controle de impressões.	Realizando o levantamento dos dados estatísticos de consumo	
005	A.2.1.2.A- Atualizar e publicar a Cartilha Previdenciária.	Diretoria de Previdência em análise do conteúdo da Cartilha	
006	A.2.1.2.B- Implantar o programa interno “<60”	Levantando informações para elaboração de minuta de instrução normativas e conjunto coma SEAD.	
007	A.2.1.4.A- Reavaliar e melhorar a tramitação dos processos.	Definindo novos fluxos de processo de folha de pagamento, aposentadoria e pensão.	
008	A.2.1.4.B- Reavaliar e melhorar o procedimento de arquivamento de processos físicos e/ou eletrônicos	Concluído	
009	A.2.1.5.A- Realizar a implantação do Sistema Agenda Folha para a execução dos pagamentos dos segurados e pensionistas da Amazonprev.	Sistema de folha implantado. Concluído	
010	A.2.1.6.A-Dar continuidade ao atendimento da Lei n. 3.709 de 14/08/19- LGPD	Equipe da empresa Softexpert na Amazonprev iniciando o diagnóstico e levantamento de dados do módulo de compliance.	

Demonstrativo 66 Fonte: SGQ

011	A.2.1.7.A- Escolher um benefício, mapear as áreas e atividades e elaborar um padrão 100% para home office.	Início previsto para fevereiro/2023	
012	A.2.1.8.B- Buscar parceria com a SEAD para realização do Censo Previdenciário.	Concluída a licitação e contratação da Empresa Agenda Assessoria	
013	A.4.1.2.A- Elaborar e realizar reforma de ambientes atendimento e setores internos .	Dando continuidade	
014	A.4.1.2.B- Realizar a manutenção e expansão do gerador de energia	Previsão para início em 2023	
015	A.4.1.2.C- Contratar e implantar o PCMSO E PGR na Amazonprev	Previsão para início em 2023	
016	A.4.2.1.A- Executar o plano de capacitação da equipe da Amazonprev	Treinamentos sendo realizados para corpo técnico da Amazonprev	
017	A.4.2.1.B- Realizar a capacitação em instrução, análise e tramitação do processo eletrônico	Concluído	
018	A.4.2.2.A- Contratar empresa especializada para reavaliar o lotacionograma da Amazonprev	Ação prevista para início em 2023. Estudo será realizado pela equipe técnica da Amazonprev, com previsão de início em jan/2023.	
019	A.4.2.2.B- Estabelecer tratativas para o concurso Público da Amazonprev	Encaminhado parecer com cronograma	
020	A.2.1.9.A- Dar continuidade ao Programa PROAP	Concluído as áreas em 2022	

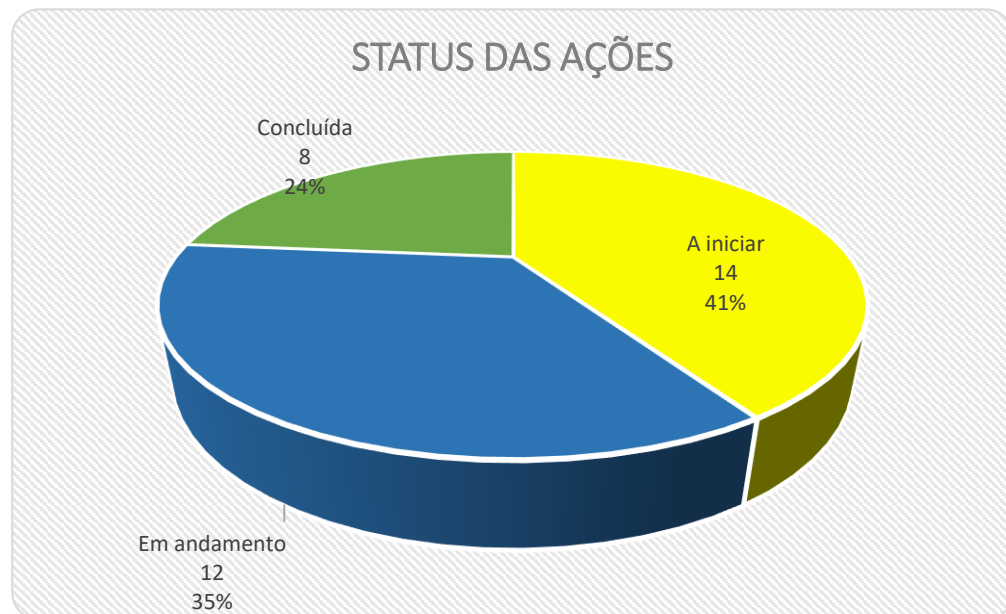
Demonstrativo 67 Fonte: SGQ

021	A.2.1.9.B- Dar continuidade ao Programa Idade Ativa	Concluído as áreas em 2022	
022	A.2.1.10.B- Reavaliar e renovar o termo de parceira com SEDUC para apoiar as atividades da Amazonprev no interior	Previsão para o início em 2023	
023	A.3.1.1.A- Contratação e implantação do Sistema de apoio ao atendimento ao público na Amazonprev	Previsão para o início em 2023	
024	A.3.1.1.B- Buscar melhorias nos canais de atendimento ao público da Instituição.	Previsão para início em 2023	
025	A.4.1.1.A- Adquirir licença Windows,Oracle e virtualização (VMWARE).	Previsão para início em 2023	
026	A.4.1.1.A- Adquirir licença Windows,Oracle e virtualização (VMWARE).	Previsão para início em 2023	
027	A.4.1.1.B- Contratar o serviço de outsourcing de equipamentos de informática.	Liberada a ata de produtos tecnológicos pela AADESAM. Início da elaboração do projeto Outsourcing.	
028	A.4.1.1.C - Contratar empresa para fornecimento de infraestrutura de rede local(material e serviço).	Previsão para início em 2023	
029	A.4.1.1.D - Contratar serviço para monitoramento de acesso na Amazonprev.	Previsão para início em 2023.	

Demonstrativo 68 Fonte: SGQ

030	A.4.1.1E- Implantar rotina de exportação de dados para o SISPREV Gestão CNIS.	Previsão para início em 2023	
031	A.4.1.1.F - Aperfeiçoar a integração dos sistemas previdenciários a outros sistemas do escopo da atividade, juntos aos poderes TJA,ALEM,TCE, MPE.	Previsão para início em 2023	
032	A.4.1.1.H- Contratar e implantar Sistema de reconhecimento facial.	Previsão para início em 2023	
033	A.4.1.1.I - Implementar serviços através de plataforma web ao segurado e pensionista da Amazonprev.	Previsão para início em 2023	
034	A.4.1.1J - Concluir a implantação dos processos eletrônicos no âmbito da Amazonprev.	Concluído	

Demonstrativo 69 Fonte: SGQ



Demonstrativo 70 Fonte: SGQ

Tabela de Cores	
	Em andamento
	Concluída
	A iniciar

Demonstrativo 71 Fonte: SGQ

Nota: Considerando 100% das ações concluídos no decorrer de 05 anos de Planejamento Estratégico, a meta anual de ações concluídas é de 20%. Em 2022, foram concluídas 08 ações, que correspondem a 24% das 34 ações planejadas.



Relatório da Avaliação Atuarial

Nome do Ente: GOVERNO DO ESTADO DO AMAZONAS

UNIDADE GESTORA: Fundação Amazonprev

Ano-Base: 2023

CNPJ da Unidade Gestora:

Data-Base: 31/12/2022

04.986.163/0001-46

Nº NTA Plano Previdenciário:
2022.000316.1

Nº NTA Plano Financeiro:
2022.000316.2

Atuário Responsável:

Luiz Claudio Kogut

Perfil Atuarial do RPPS: IV

MIBA: 1308

Número do Relatório: **029/2023 – Versão 1**

Curitiba (PR)
2023

SUMÁRIO EXECUTIVO

Esta avaliação atuarial foi desenvolvida para dimensionar os custos para manutenção dos planos previdenciários geridos pela **Fundação Amazonprev** em consonância com a Constituição Federal, Plano de Benefícios, métodos e hipóteses atuariais descritos a seguir, com base em dados cadastrais da competência **novembro de 2022** e demais informações financeiras e resultados atuariais calculados para a data focal de **31/12/2022** e tinha a seguinte distribuição de segurados e saldo geral de investimentos:

Ano-Base: 2023 Data-Base: 31/12/2022

Poder	Item	FFIN	FPREV	FPPM	Total
ALEAM - Assembleia	Segurados	650	142	0	792
	Folha Mensal R\$	5.037.447,72	862.865,45	0,00	5.900.313,17
DPE - Defensoria	Segurados	207	308	0	515
	Folha Mensal R\$	2.452.327,66	4.842.716,00	0,00	7.295.043,66
PGJ - Ministério Público	Segurados	307	401	0	708
	Folha Mensal R\$	7.922.380,47	6.328.456,07	0,00	14.250.836,54
TCE - Tribunal de Contas	Segurados	381	200	0	581
	Folha Mensal R\$	8.743.029,24	3.126.900,96	0,00	11.869.930,20
TJA - Tribunal de Justiça	Segurados	1.140	1.018	0	2.158
	Folha Mensal R\$	21.236.704,24	11.551.038,49	0,00	32.787.742,73
Executivo - Pessoal Civil	Segurados	43.001	39.772	0	82.773
	Folha Mensal R\$	195.847.854,73	177.694.792,55	0,00	373.542.647,28
Executivo - Militares	Segurados	0	0	14.598	14.598
	Folha Mensal R\$	0,00	0,00	144.041.144,22	144.041.144,22
Total Geral	Segurados	46.625	41.938	14.598	103.161
	Titulares	45.686	41.841	14.595	102.122
	Folha Mensal R\$	241.239.744,06	204.406.769,52	144.041.144,22	589.687.657,80

Fundo	Assembleia	Defensoria	PGJ-MP	TCE	TJA	Executivo	Total
FFIN	3.342,72	160,20	1.090.332,03	1.624.701,45	14.080.633,88	14.323.226,50	31.122.396,78
FPREV	20.241.211,49	56.767.189,87	224.915.180,23	143.242.366,18	593.290.788,68	5.780.297.494,50	6.818.754.230,94
FPPM	-	-	-	-	-	4.936.734,16	4.936.734,16
Total	20.244.554,21	56.767.350,07	226.005.512,26	144.867.067,63	607.371.422,56	5.799.557.455,16	6.854.813.361,88

As projeções de receitas e despesas do Fundo Previdenciário – FPREV, do Fundo Financeiro - FFIN e dos Fundo Militar – FPPM para os próximos 3 exercícios compreendem os seguintes valores principais:

Valores em R\$ milhões

FPREV	Contribuições Normais		Aportes + Parcelamentos	Compensação	Receitas Financeiras	Total das Receitas	Despesas com Benefícios	Resultado Anual
	Patronal	Segurados						
2023	352,75	352,75	0,00	2,96	349,12	1.057,58	176,98	+880,60
2024	357,73	357,73	0,00	4,42	394,21	1.114,08	187,62	+926,46
2025	363,40	363,40	0,00	5,80	441,64	1.174,25	197,16	+977,09

Valores em R\$ milhões

FFIN	Contribuições Normais		Aportes + Parcelamentos	Compensação	Receitas Financeiras	Total das Receitas	Despesas com Benefícios	Resultado Anual
	Patronal	Segurados						
2023	403,46	201,73	0,00	35,57	1,59	642,35	2.515,94	-1.873,59
2024	389,15	194,57	0,00	40,05	0,00	623,77	2.541,50	-1.917,72
2025	374,55	187,28	0,00	44,73	0,00	606,55	2.568,17	-1.961,61

Valores em R\$ milhões

FPPM	Contribuições Normais		Aportes + Parcelamentos	Compensação	Receitas Financeiras	Total das Receitas	Despesas com Benefícios	Resultado Anual
	Patronal	Segurados						
2022	0,00	195,60	0,00	0,00	0,51	196,11	746,17	-550,06
2023	0,00	197,82	0,00	0,00	0,00	197,82	807,46	-609,64
2024	0,00	199,94	0,00	0,00	0,00	199,94	851,95	-652,01

SUMÁRIO

SUMÁRIO EXECUTIVO	2
1. INTRODUÇÃO	5
2. BASE NORMATIVA.....	6
2.1 NORMAS GERAIS	6
2.2. NORMAS DO ENTE FEDERATIVO	7
3. PLANO DE BENEFÍCIOS E CONDIÇÕES DE ELEGIBILIDADE	8
3.1. CONDIÇÕES DE ELEGIBILIDADE PARA QUEM AINDA NÃO ADERIU A EMENDA CONSTITUCIONAL Nº 103 DE 12/11/2019	8
3.2. CONDIÇÕES DE ELEGIBILIDADE PARA QUEM JÁ ADERIU A EMENDA CONSTITUCIONAL Nº 103 DE 12/11/2019	9
4. REGIMES FINANCEIROS E MÉTODOS DE FINANCIAMENTO	13
4.1. DESCRIÇÃO DOS REGIMES FINANCEIROS UTILIZADOS	13
4.2. DESCRIÇÃO DOS MÉTODOS DE FINANCIAMENTO UTILIZADOS.....	13
4.3. RESUMO DOS REGIMES FINANCEIROS E MÉTODOS POR BENEFÍCIO	13
5. HIPÓTESES ATUARIAIS E PREMISSAS	14
5.1. TÁBUAS BIOMÉTRICAS.....	14
5.2. ALTERAÇÕES FUTURAS NO PERFIL E COMPOSIÇÃO DAS MASSAS	14
5.3. ESTIMATIVAS DE REMUNERAÇÕES E PROVENTOS	14
5.5. ENTRADA EM ALGUM REGIME PREVIDENCIÁRIO E EM APOSENTADORIA	15
5.6. COMPOSIÇÃO DO GRUPO FAMILIAR	15
5.7. COMPENSAÇÃO FINANCEIRA.....	15
5.8. DEMAIS PREMISSAS E HIPÓTESES.....	16
6. ANÁLISE DA BASE CADASTRAL	17
6.1. DADOS FORNECIDOS E SUA DESCRIÇÃO	17
6.2. SERVIDORES AFASTADOS OU CEDIDOS	17
6.3. ANÁLISE DA QUALIDADE DA BASE CADASTRAL	17
6.4. PREMISSAS ADOTADAS PARA AJUSTE TÉCNICO DA BASE CADASTRAL	18
6.5. RECOMENDAÇÕES PARA A BASE CADASTRAL.....	18
7. RESULTADO ATUARIAL	19
7.1. ATIVOS GARANTIDORES, PARCELAMENTOS E PLANO DE CUSTEIO VIGENTE	19
7.2. VALOR ATUAL DOS BENEFÍCIOS FUTUROS – FPREV	19
7.3. BALANÇO ATUARIAL – PLANO DE CUSTEIO VIGENTE E PROPOSTO – FPREV	20
7.4. PROVISÕES MATEMÁTICAS OU PASSIVO ATUARIAL - FPREV	20
7.5. VALOR ATUAL DOS BENEFÍCIOS FUTUROS – FFIN.....	20
7.6. BALANÇO ATUARIAL – PLANO DE CUSTEIO VIGENTE E PROPOSTO - FFIN	21
7.7. PROVISÕES MATEMÁTICAS OU PASSIVO ATUARIAL - FFIN	21
7.8. VALOR ATUAL DOS BENEFÍCIOS FUTUROS – FPPM.....	21
7.9. BALANÇO ATUARIAL – PLANO DE CUSTEIO VIGENTE E PROPOSTO - FPPM	22

7.10. PROVISÕES MATEMÁTICAS OU PASSIVO ATUARIAL - FPPM	22
8. CUSTOS E PLANO DE CUSTEIO	23
8.1. VALORES DAS REMUNERAÇÕES E PROVENTOS ATUAIS – FPREV	23
8.2. CUSTOS E ALÍQUOTAS DE CUSTEIO NORMAL VIGENTES EM LEI - FPREV	23
8.3. CUSTOS E ALÍQUOTAS DE CUSTEIO NORMAL CALCULADAS POR BENEFÍCIO - FPREV.....	23
8.4. CUSTOS E ALÍQUOTAS DE CUSTEIO NORMAL CALCULADAS POR REGIME FINANCEIRO - FPREV	23
8.5. VALORES DAS REMUNERAÇÕES E PROVENTOS ATUAIS – FFIN	24
8.6. CUSTOS E ALÍQUOTAS DE CUSTEIO NORMAL VIGENTES EM LEI - FFIN	24
8.7. CUSTOS E ALÍQUOTAS DE CUSTEIO NORMAL CALCULADAS POR BENEFÍCIO - FFIN.....	24
8.8. CUSTOS E ALÍQUOTAS DE CUSTEIO NORMAL CALCULADAS POR REGIME FINANCEIRO - FFIN	24
8.9. VALORES DAS REMUNERAÇÕES E PROVENTOS ATUAIS – FPPM	25
8.10. CUSTOS E ALÍQUOTAS DE CUSTEIO NORMAL VIGENTES EM LEI - FPPM	25
8.11. CUSTOS E ALÍQUOTAS DE CUSTEIO NORMAL CALCULADAS POR BENEFÍCIO - FPPM.....	25
8.12. CUSTOS E ALÍQUOTAS DE CUSTEIO NORMAL CALCULADAS POR REGIME FINANCEIRO - FPPM.....	25
9. EQUACIONAMENTO DO DÉFICIT ATUARIAL	26
9.1. PRINCIPAIS CAUSAS DO DÉFICIT ATUARIAL.....	26
9.2. CENÁRIOS COM AS POSSIBILIDADES DE EQUACIONAMENTO DO DÉFICIT	26
10. CUSTEIO ADMINISTRATIVO	27
10.1. LEVANTAMENTO DAS DESPESAS ADMINISTRATIVAS DOS ÚLTIMOS TRÊS EXERCÍCIOS.....	27
10.2. ESTIMATIVA DE DESPESAS ADMINISTRATIVAS PARA O PRÓXIMO EXERCÍCIO	27
10.3. RECOMENDAÇÕES DE MANUTENÇÃO OU ALTERAÇÃO	27
11. ANÁLISE COMPARATIVA DAS ÚLTIMAS AVALIAÇÕES ATUARIAIS .	28
12. PARECER ATUARIAL.....	29
13. ANEXOS	31
ANEXO 1 - CONCEITOS E DEFINIÇÕES.....	31
ANEXO 2 – ESTATÍSTICAS – FUNDO PREVIDENCIÁRIO – FPREV	34
ANEXO 3 – ESTATÍSTICAS – FUNDO FINANCEIRO – FFIN	41
ANEXO 4 – ESTATÍSTICAS – FUNDO DOS MILITARES – FPPM.....	48
ANEXO 5 - PROVISÕES MATEMÁTICAS A CONTABILIZAR	54
ANEXO 6 - RESUMO DOS FLUXOS ATUARIAIS E DA POPULAÇÃO COBERTA – FPREV	55
ANEXO 7 - RESUMO DOS FLUXOS ATUARIAIS E DA POPULAÇÃO COBERTA – FFIN	60
ANEXO 8 - RESUMO DOS FLUXOS ATUARIAIS E DA POPULAÇÃO COBERTA – FPPM	65
ANEXO 9 - PROJEÇÕES ATUARIAIS PARA O RELATÓRIO RESUMIDO DA EXECUÇÃO ORÇAMENTÁRIA – RREO	70
ANEXO 10 – RESULTADO DA DURAÇÃO DO PASSIVO E ANÁLISE EVOLUTIVA	72
ANEXO 11 – RESULTADOS POR PODER DO GOVERNO DO ESTADO	73

1. INTRODUÇÃO

A partir da constitucionalização do princípio do “*Equilíbrio Financeiro e Atuarial*” pela Emenda Constitucional nº 20 de 15 de dezembro de 1998 e da publicação da Lei 9.717 de 27 de novembro de 1998 que estabelece no Inciso I do artigo 1º a obrigatoriedade da “*realização de avaliação atuarial inicial e em cada balanço*”, todos os Regimes Próprios de Previdência Social passaram a desenvolver estes estudos anuais que permitem, além da mero atendimento desta legislação, o diagnóstico da situação atuarial dos planos previdenciários geridos pelo RPPS, apresenta as projeções atuariais de que trata a Lei Complementar nº 101/2020, apura as provisões matemáticas a serem registradas nas demonstrações contábeis, atende às obrigatoriedades das normas atuariais da Secretaria de Previdência do Ministério da Economia e formula estratégias para o custeio das obrigações apuradas.

A partir da vigência das normas e procedimentos atuariais previstos na Portaria MTP Nº 1.467/2022, os gestores do RPPS e do Ente Público, em conjunto com o atuário responsável pela avaliação atuarial devem pautar os trabalhos com o objetivo de estabelecer um efetivo **ACOMPANHAMENTO ATUARIAL**, aperfeiçoando dados, métodos e realizando testes de aderência e viabilidade de forma a assegurar a confiabilidade dos estudos e por consequência, a perenidade dos planos previdenciários:

PORTARIA MTP Nº 1.467/2022

Acompanhamento Atuarial

Art. 67. Para garantir a solvência e liquidez do plano de benefícios deverão ser adotadas medidas de aperfeiçoamento da gestão dos ativos e passivos do RPPS e assegurada a participação dos conselhos deliberativo e fiscal em seu acompanhamento.

Parágrafo único. As medidas incluem definição, acompanhamento e controle das bases normativa, cadastral e técnica e dos resultados da avaliação atuarial, estabelecimento do plano de custeio e do equacionamento do déficit, além de ações relacionadas à concessão, manutenção e pagamento dos benefícios e às políticas de gestão de pessoal que contribuam para assegurar a transparência, solvência, liquidez e equilíbrio econômico, financeiro e atuarial do plano de benefícios do RPPS.

É neste contexto que a **ACTUARIAL – Assessoria e Consultoria Atuarial** desenvolveu esta avaliação atuarial para os planos previdenciários geridos pela **Fundação Amazonprev**, com dados cadastrais da competência **novembro/2022** e demais dados financeiros posicionados em **31/12/2022**.

2. BASE NORMATIVA

A presente avaliação atuarial foi elaborada com observância da legislação federal e da normatização da Secretaria de Previdência do Ministério da Economia:

2.1 NORMAS GERAIS

- 2.1.1. **Artigo 40 da Constituição Federal:** “Aos servidores titulares de cargos efetivos da União, dos Estados, do Distrito Federal e dos Municípios, incluídas suas autarquias e fundações, é assegurado regime de previdência de caráter contributivo e solidário, mediante contribuição do respectivo ente público, dos servidores ativos e inativos e dos pensionistas, observados critérios que preservem o equilíbrio financeiro e atuarial e o disposto neste artigo.” redação da EC 20/1998. Nesta avaliação as regras de aposentadoria e pensão seguirão as normas vigentes na legislação estadual que ainda não foram adaptadas à Emenda Constitucional nº 103 de 13 de novembro de 2019. Portanto serão consideradas as normas anteriores estabelecidas nas Emendas Constitucionais nº 20 de 16 de dezembro de 1998, nº 41 de 31 de dezembro de 2003 e nº 70 de 29 de março de 2012.
- 2.1.2. **Lei nº 9.717 de 27 de novembro de 1998:** Dispõe sobre as regras gerais para a organização e o funcionamento dos regimes próprios de previdência dos servidores da União, dos Estados, do Distrito Federal e dos municípios, dos militares dos Estados e do Distrito Federal e dá outras providências.
- 2.1.3. **Lei Complementar nº 101 de 04 de maio de 2000:** Estabelece normas de finanças públicas voltadas para a responsabilidade na gestão fiscal e dá outras providências.
- 2.1.4. **Lei Nº 9.796 de 05 de maio de 1999:** Dispõe sobre a compensação financeira entre o Regime Geral de Previdência Social e os regimes de previdência dos servidores da União, dos Estados, do Distrito Federal e dos Municípios, nos casos de contagem recíproca de tempo de contribuição para efeito de aposentadoria, e dá outras providências.
- 2.1.5. **Portaria MTP Nº 1.467 de 02 de junho de 2022:** Disciplina os parâmetros e as diretrizes gerais para organização e funcionamento dos regimes próprios de previdência social dos servidores públicos da União, dos Estados, do Distrito Federal e dos Municípios, em cumprimento à Lei nº 9.717, de 1998, aos arts. 1º e 2º da Lei nº 10.887, de 2004 e à Emenda Constitucional nº 103, de 2019.

2.2. NORMAS DO ENTE FEDERATIVO

O RPPS foi regulamentado pela Lei Complementar nº 30/2001, que instituiu a segregação de massas:

- a) **Fundo Previdenciário (FPREV):** neste grupo haverá, através das contribuições, a formação de patrimônio previdenciário, pelo Regime de Capitalização, que custeará os benefícios dos servidores civis do Estado do Amazonas, admitidos a partir da data da publicação da Emenda Constitucional nº 41 (31/12/2003).
- b) **Fundo Financeiro (FFIN):** não forma reservas financeiras para as despesas futuras, deste modo, as obrigações serão financiadas pelo Regime Financeiro de Repartição Simples. Este Grupo não é renovável e se extinguirá gradativamente, com o passar dos anos, pela mortalidade natural dos seus participantes. Neste grupo estão todos os servidores civis ativos, aposentados e pensionistas do Estado do Amazonas, admitidos até a data da publicação da Emenda Constitucional nº 41 (31/12/2003).
- c) **Fundo de Proteção Previdenciária dos Militares (FPPM):** também financiado por Repartição Simples, este grupo engloba todos os militares estaduais ativos, aposentados e pensionistas.

Este modelo de financiamento foi alterado pelas Leis Complementares nº 201/2019 e 206/2020, que estabeleceram as seguintes modificações:

- a) Criação do **FPPM – Fundo de Proteção dos Militares**, que engloba todos os militares ativos, aposentados e pensionistas, inclusive aqueles que faziam parte do FPREV – Fundo Previdenciário;
- b) As contribuições funcionais e patronais atualizadas dos militares ao FPREV, foram retiradas do FPREV e destinadas ao FTEMP – Fundo Temporário, no valor de aproximadamente R\$ 1 bilhão;
- c) Foi efetivada a migração de 2.356 aposentados e pensionistas civis, com mais de 83 anos, do FFIN para o FPREV.

3. PLANO DE BENEFÍCIOS E CONDIÇÕES DE ELEGIBILIDADE

3.1. CONDIÇÕES DE ELEGIBILIDADE PARA QUEM AINDA NÃO ADERIU A EMENDA CONSTITUCIONAL Nº 103 DE 12/11/2019

Benefícios	Condições/Carências	Cálculo
Aposentadorias com data de entrada no sistema anterior a EC nº 41, 31/12/2003		
Aposentadoria por Tempo de Contribuição e Idade	<ul style="list-style-type: none"> . Tempo de contribuição: 35 anos (homem) 30 anos (mulher) . Idade: 60 anos (homem) e 55 anos (mulher) . Tempo de serviço público: 20 anos . Tempo de carreira: 10 anos . Tempo de cargo efetivo: 5 anos 	<p style="text-align: center;">Valor do Benefício = Rce</p> <p style="text-align: center;"><u>Sendo:</u></p> <p>Rce: remuneração no cargo efetivo</p>
Aposentadoria do Professor	<ul style="list-style-type: none"> . Tempo de contribuição como Professor: 30 anos (homem) e 25 anos (mulher) . Idade: 55 anos (homem) e 50 anos (mulher) . Tempo de serviço público: 20 anos . Tempo de carreira: 10 anos . Tempo de cargo efetivo: 5 anos 	<p style="text-align: center;">Valor do Benefício = Rce</p> <p style="text-align: center;"><u>Sendo:</u></p> <p>Rce: remuneração no cargo efetivo</p>
Aposentadoria por Invalidez	<ul style="list-style-type: none"> . Estar incapacitado para o trabalho 	<p style="text-align: center;">Valor do Benefício = Rce</p> <p style="text-align: center;"><u>Sendo:</u></p> <p>Rce: remuneração no cargo efetivo</p>
Aposentadorias com data de entrada no sistema a qualquer época (Regra Geral)		
Aposentadoria por Tempo de Contribuição e Idade	<ul style="list-style-type: none"> . Tempo de contribuição: 35 anos (homem) e 30 anos (mulher) . Idade: 60 anos (homem) e 55 anos (mulher) . Tempo de serviço público: 10 anos . Tempo de cargo efetivo: 5 anos 	<p style="text-align: center;">Valor do Benefício = Me</p> <p style="text-align: center;"><u>Sendo:</u></p> <p>Me: Média das 80% maiores remunerações desde julho de 1994 ou data de início das contribuições se posterior</p>
Aposentadoria do Professor	<ul style="list-style-type: none"> . Tempo de contribuição como Professor: 30 anos (homem) e 25 anos (mulher) . Idade: 55 anos (homem) e 50 anos (mulher) . Tempo de serviço público: 10 anos . Tempo de cargo efetivo: 5 anos 	<p style="text-align: center;">Valor do Benefício = Me</p> <p style="text-align: center;"><u>Sendo:</u></p> <p>Me: Média das 80% maiores remunerações desde julho de 1994 ou data de início das contribuições se posterior</p>
Aposentadoria por Idade	<ul style="list-style-type: none"> . Idade: 60 anos (homem) e 55 anos (mulher) . Tempo de serviço público: 10 anos . Tempo de cargo efetivo: 5 anos 	<p style="text-align: center;">Valor do Benefício = Me.TC/CP</p> <p style="text-align: center;"><u>Sendo:</u></p> <p>Me: Média das 80% maiores remunerações desde julho de 1994</p> <p>TC: Tempo de contribuição na data de aposentadoria, limitado a 35 anos, se homem e 30 anos, se mulher.</p> <p>CP: Coeficiente de Proporcionalidade, 35 anos, se homem e 30 anos, se mulher.</p>

Benefícios	Condições/Carências	Cálculo
Aposentadoria Compulsória	. Idade: 75 anos . Valor do Benefício: Me.TC/CP	Valor do Benefício = Me.TC/CP <u>Sendo:</u> Me: Média das 80% maiores remunerações desde julho de 1994 TC: Tempo de contribuição na data de aposentadoria, limitado a 35 anos, se homem e 30 anos, se mulher. CP: Coeficiente de Proporcionalidade, 35 anos, se homem e 30 anos, se mulher.
Aposentadoria por Invalidez	. Estar com incapacidade física ou mental permanente que impossibilita o exercício de atividade profissional, sendo justificativa para a aposentadoria mediante laudo médico (inválido)	Valor do Benefício = Me <u>Sendo:</u> Me: Média das 80% maiores remunerações desde julho de 1994 ou data de início das contribuições se posterior
Pensões		
Pensão por Morte de Ativo	. Falecimento do segurado ativo	Se (Rce <= T) Valor do Benefício = Rce Senão (Rce > T) Valor do Benefício = T + 70%. (Rce - T) <u>Sendo:</u> Rce: remuneração no cargo efetivo T: Teto do RGPS
Pensão por Morte de Inativo	. Falecimento do segurado inativo	Se (Pi <= T) Valor do Benefício = Pi Senão (Pi > T) Valor do Benefício = T + 70%. (Pi - T) <u>Sendo:</u> Pi: Último provento do inativo T: Teto do RGPS

(*) Estes valores e limites serão atualizados sempre que o RGPS divulgar novos valores.

3.2. CONDIÇÕES DE ELEGIBILIDADE PARA QUEM JÁ ADERIU A EMENDA CONSTITUCIONAL Nº 103 DE 12/11/2019

Segundo a Secretaria de Previdência do Ministério da Economia, “a aplicação aos RPPS dos Estados, Distrito Federal e Municípios das mesmas regras de benefícios dos segurados federais previstas na EC nº 103 de 2019 exige a edição de normas pelos entes federativos”, portando, as regras de elegibilidade descritas abaixo são para os RPPS que fizeram a adesão e para os segurados destes RPPS’s que não tinham atingido os requisitos mínimos de aposentadoria pelas regras do item 2.1.

Benefícios	Condições/Carências	Cálculo
Aposentadorias com data de entrada no sistema anterior a EC nº 41, 31/12/2003		
Aposentadoria por Tempo de Contribuição e Idade	<ul style="list-style-type: none"> . Tempo de contribuição: 35 anos (homem) 30 anos (mulher) . Idade: 65 anos (homem) e 62 anos (mulher) . Tempo de serviço público: 20 anos . Tempo de carreira: 10 anos . Tempo de cargo efetivo: 5 anos 	<p style="text-align: center;">Valor do Benefício = Rce</p> <p style="text-align: center;"><u>Sendo:</u></p> <p style="text-align: center;">Rce: remuneração no cargo efetivo</p>
Aposentadoria do Professor	<ul style="list-style-type: none"> . Tempo de contribuição como Professor: 30 anos (homem) e 25 anos (mulher) . Idade: 60 anos (homem) 57 anos (mulher) . Tempo de serviço público: 20 anos . Tempo de carreira: 10 anos . Tempo de cargo efetivo: 5 anos 	<p style="text-align: center;">Valor do Benefício = Rce</p> <p style="text-align: center;"><u>Sendo:</u></p> <p style="text-align: center;">Rce: remuneração no cargo efetivo</p>
Aposentadoria por Invalidez	<ul style="list-style-type: none"> . Estar incapacitado para o trabalho 	<p style="text-align: center;">Valor do Benefício = Rce</p> <p style="text-align: center;"><u>Sendo:</u></p> <p style="text-align: center;">Rce: remuneração no cargo efetivo</p>
Aposentadorias com data de entrada no sistema a qualquer época (Regra Geral)		
Aposentadoria por Tempo de Contribuição e Idade	<ul style="list-style-type: none"> . Tempo de contribuição: 20 anos (homem e mulher) . Idade: 65 anos (homem) e 60 anos (mulher) . Tempo de serviço público: 10 anos . Tempo de cargo efetivo: 5 anos 	<p style="text-align: center;">Valor do Benefício = $Me * (60\% + 2\% \text{ ao ano excedente a 20 anos de TC})$</p> <p style="text-align: center;"><u>Sendo:</u></p> <p style="text-align: center;">Me: Média de todas as remunerações desde julho de 1994 ou data de início das contribuições se posterior</p> <p style="text-align: center;">TC: Tempo de Contribuição na data de aposentadoria</p>
Aposentadoria do Professor	<ul style="list-style-type: none"> . Tempo de contribuição como Professor: 30 anos (homem) e 25 anos (mulher) . Idade: 55 anos (homem) e 50 anos (mulher) . Tempo de serviço público: 10 anos . Tempo de cargo efetivo: 5 anos 	<p style="text-align: center;">Valor do Benefício = $Me * (60\% + 2\% \text{ ao ano excedente a 20 anos de TC})$</p> <p style="text-align: center;"><u>Sendo:</u></p> <p style="text-align: center;">Me: Média de todas as remunerações desde julho de 1994 ou data de início das contribuições se posterior</p> <p style="text-align: center;">TC: Tempo de Contribuição na data de aposentadoria</p>
Aposentadoria Compulsória	<ul style="list-style-type: none"> . Idade: 75 anos . Valor do Benefício: $Me.TC/CP$ 	<p style="text-align: center;">Valor do Benefício = $Me.TC/CP$</p> <p style="text-align: center;"><u>Sendo:</u></p> <p style="text-align: center;">Me: Média de todas as remunerações desde julho de 1994 ou data de início das contribuições se posterior</p> <p style="text-align: center;">TC: Tempo de contribuição na data de aposentadoria, limitado a 35 anos, se homem e 30 anos, se mulher.</p> <p style="text-align: center;">CP: Coeficiente de Proporcionalidade, 35 anos, se homem e 30 anos, se mulher.</p>

Benefícios	Condições/Carências	Cálculo																																																																																				
Aposentadoria por Invalidez	<ul style="list-style-type: none"> Estar com incapacidade física ou mental permanente que impossibilita o exercício de atividade profissional, sendo justificativa para a aposentadoria mediante laudo médico (inválido) 	<p>Valor do Benefício = Me * (60% + 2% ao ano excedente a 20 anos de TC)</p> <p><u>Sendo:</u></p> <p>Me: Média de todas as remunerações desde julho de 1994 ou data de início das contribuições se posterior</p> <p>TC: Tempo de Contribuição na data de aposentadoria</p>																																																																																				
1ª Regra de Transição para Aposentadorias com data de entrada no sistema até 12/11/2019 (Data da EC 103/2019)																																																																																						
Aposentadoria por Tempo de Contribuição e Idade	<ul style="list-style-type: none"> Tempo de contribuição: 20 anos (homem e mulher) Idade: 61 anos até 2021 e 62 anos após (homem) e 56 anos até 2021 e 57 anos após (mulher) Tempo de serviço público: 10 anos Tempo de cargo efetivo: 5 anos Atingir os pontos (Idade + Tempo de Contribuição) <table border="1" data-bbox="448 887 994 1216"> <thead> <tr> <th colspan="3">Demais Segurados</th> <th colspan="3">Professores</th> </tr> <tr> <th>Ano</th> <th>Fem</th> <th>Masc</th> <th>Ano</th> <th>Fem</th> <th>Masc</th> </tr> </thead> <tbody> <tr><td>2022</td><td>89 anos</td><td>99 anos</td><td>2022</td><td>84 anos</td><td>94 anos</td></tr> <tr><td>2023</td><td>90 anos</td><td>100 anos</td><td>2023</td><td>85 anos</td><td>95 anos</td></tr> <tr><td>2024</td><td>91 anos</td><td>101 anos</td><td>2024</td><td>86 anos</td><td>96 anos</td></tr> <tr><td>2025</td><td>92 anos</td><td>102 anos</td><td>2025</td><td>87 anos</td><td>97 anos</td></tr> <tr><td>2026</td><td>93 anos</td><td>103 anos</td><td>2026</td><td>88 anos</td><td>98 anos</td></tr> <tr><td>2027</td><td>94 anos</td><td>104 anos</td><td>2027</td><td>89 anos</td><td>99 anos</td></tr> <tr><td>2028</td><td>95 anos</td><td>105 anos</td><td>2028</td><td>90 anos</td><td>100 anos</td></tr> <tr><td>2029</td><td>96 anos</td><td>105 anos</td><td>2029</td><td>91 anos</td><td>100 anos</td></tr> <tr><td>2030</td><td>97 anos</td><td>105 anos</td><td>2030</td><td>92 anos</td><td>100 anos</td></tr> <tr><td>2031</td><td>98 anos</td><td>105 anos</td><td>2031</td><td>92 anos</td><td>100 anos</td></tr> <tr><td>2032</td><td>99 anos</td><td>105 anos</td><td>2032</td><td>92 anos</td><td>100 anos</td></tr> <tr><td>2033</td><td>100 anos</td><td>105 anos</td><td>2033</td><td>92 anos</td><td>100 anos</td></tr> </tbody> </table>	Demais Segurados			Professores			Ano	Fem	Masc	Ano	Fem	Masc	2022	89 anos	99 anos	2022	84 anos	94 anos	2023	90 anos	100 anos	2023	85 anos	95 anos	2024	91 anos	101 anos	2024	86 anos	96 anos	2025	92 anos	102 anos	2025	87 anos	97 anos	2026	93 anos	103 anos	2026	88 anos	98 anos	2027	94 anos	104 anos	2027	89 anos	99 anos	2028	95 anos	105 anos	2028	90 anos	100 anos	2029	96 anos	105 anos	2029	91 anos	100 anos	2030	97 anos	105 anos	2030	92 anos	100 anos	2031	98 anos	105 anos	2031	92 anos	100 anos	2032	99 anos	105 anos	2032	92 anos	100 anos	2033	100 anos	105 anos	2033	92 anos	100 anos	<p>Valor do Benefício = Me * (60% + 2% ao ano excedente a 20 anos de TC)</p> <p><u>Sendo:</u></p> <p>Me: Média de todas as remunerações desde julho de 1994 ou data de início das contribuições se posterior</p> <p>TC: Tempo de Contribuição na data de aposentadoria</p>
Demais Segurados			Professores																																																																																			
Ano	Fem	Masc	Ano	Fem	Masc																																																																																	
2022	89 anos	99 anos	2022	84 anos	94 anos																																																																																	
2023	90 anos	100 anos	2023	85 anos	95 anos																																																																																	
2024	91 anos	101 anos	2024	86 anos	96 anos																																																																																	
2025	92 anos	102 anos	2025	87 anos	97 anos																																																																																	
2026	93 anos	103 anos	2026	88 anos	98 anos																																																																																	
2027	94 anos	104 anos	2027	89 anos	99 anos																																																																																	
2028	95 anos	105 anos	2028	90 anos	100 anos																																																																																	
2029	96 anos	105 anos	2029	91 anos	100 anos																																																																																	
2030	97 anos	105 anos	2030	92 anos	100 anos																																																																																	
2031	98 anos	105 anos	2031	92 anos	100 anos																																																																																	
2032	99 anos	105 anos	2032	92 anos	100 anos																																																																																	
2033	100 anos	105 anos	2033	92 anos	100 anos																																																																																	
2ª Regra de Transição para Aposentadorias com data de entrada no sistema até 12/11/2019 (Data da EC 103/2019)																																																																																						
Aposentadoria por Tempo de Contribuição e Idade	<ul style="list-style-type: none"> contribuição: 30 anos (mulher) e 35 anos (homem) Idade: 60 anos (homem) e 57 anos (mulher) Tempo de serviço público: 20 anos Tempo de cargo efetivo: 5 anos Adicional de 100% do tempo que faltava para TC (35 anos (homem) e 30 anos (mulher)) na data da EC 103/2019 	<p>Valor do Benefício = Me * (60% + 2% ao ano excedente a 20 anos de TC)</p> <p><u>Sendo:</u></p> <p>Me: Média de todas as remunerações desde julho de 1994 ou data de início das contribuições se posterior</p> <p>TC: Tempo de Contribuição na data de aposentadoria</p>																																																																																				
Aposentadoria do Professor	<ul style="list-style-type: none"> contribuição: 25 anos de Professor (mulher) e 30 anos de Professor (homem) Idade: 52 anos (mulher) e 57 (homem) Tempo de serviço público: 20 anos Tempo de cargo efetivo: 5 anos Adicional de 100% do tempo que faltava para TC (30 anos (homem) e 25 anos (mulher)) na data da EC 103/2019 	<p>Valor do Benefício = Me * (60% + 2% ao ano excedente a 20 anos de TC)</p> <p><u>Sendo:</u></p> <p>Me: Média de todas as remunerações desde julho de 1994 ou data de início das contribuições se posterior</p> <p>TC: Tempo de Contribuição na data de aposentadoria</p>																																																																																				
Pensões																																																																																						

Benefícios	Condições/Carências	Cálculo
Pensão por Morte de Ativo	. Falecimento do segurado ativo	<p>Valor do Benefício Base = $Me * (60\% + 2\% \text{ ao ano excedente a 20 anos de TC})$</p> <p>Valor da Pensão = 50% do Valor do Benefício Base + 10% por dependente até o limite de 5 dependentes</p> <p><u>Sendo:</u></p> <p>Me: Média de todas as remunerações desde julho de 1994 ou data de início das contribuições se posterior</p>
Pensão por Morte de Inativo	. Falecimento do segurado inativo	<p>Valor do Benefício Base = Benefício do Inativo</p> <p>Valor da Pensão = 50% do Valor do Benefício Base + 10% por dependente até o limite de 5 dependentes</p> <p><u>Sendo:</u></p> <p>Me: Média de todas as remunerações desde julho de 1994 ou data de início das contribuições se posterior</p>

4. REGIMES FINANCEIROS E MÉTODOS DE FINANCIAMENTO

4.1. DESCRIÇÃO DOS REGIMES FINANCEIROS UTILIZADOS

Todos os benefícios previdenciários serão calculados pelo Regime Financeiro de Capitalização (CAP). Neste regime, as contribuições estabelecidas no plano de custeio, a serem pagas pelo ente federativo, pelos segurados ativos e inativos e pelos pensionistas, acrescidas ao patrimônio existente, às receitas por ele geradas e a outras espécies de aportes, sejam suficientes para a formação dos recursos garantidores a cobertura dos compromissos futuros do plano de benefícios.

4.2. DESCRIÇÃO DOS MÉTODOS DE FINANCIAMENTO UTILIZADOS

Método de financiamento é a metodologia adotada para estabelecer o nível de constituição das reservas necessárias à cobertura dos benefícios estruturados no regime financeiro de capitalização, em face das características biométricas, demográficas, econômicas e financeiras dos segurados e beneficiários do RPPS.

A partir desta avaliação atuarial 2022, data-base 31/12/2021, passaremos a adotar o método de financiamento PUC (Projected Unit Credit ou Crédito Unitário Projetado) em substituição ao método IEN (Idade de Entrada Normal) utilizado anteriormente, em atendimento aos procedimentos contábeis previstos no Manual de Contabilidade Aplicada ao Setor Público (MCASP – 2022) – página 406.

4.3. RESUMO DOS REGIMES FINANCEIROS E MÉTODOS POR BENEFÍCIO

Benefícios	Regime Financeiro	Método de Financiamento
Aposentadoria por Tempo de Contribuição e Idade	CAP – Capitalização	PUC – Crédito Unitário Projetado
Aposentadoria do Professor	CAP – Capitalização	PUC – Crédito Unitário Projetado
Aposentadoria por Invalidez	CAP – Capitalização	PUC – Crédito Unitário Projetado
Aposentadoria do Militar	CAP – Capitalização	PUC – Crédito Unitário Projetado
Reversão de Aposentadoria em Pensão	CAP – Capitalização	PUC – Crédito Unitário Projetado
Pensão por Morte de Ativo	CAP – Capitalização	PUC – Crédito Unitário Projetado
Pensão por Morte de Aposentado	CAP – Capitalização	PUC – Crédito Unitário Projetado

5. HIPÓTESES ATUARIAIS E PREMISAS

5.1. TÁBUAS BIOMÉTRICAS

Hipótese	Descrição
I. Tábua de Mortalidade Geral (válidos e inválidos)	Tábua IBGE2020 – Ambos os Sexos
↑ A tábua de mortalidade geral apresenta a probabilidade de morte e sobrevivência de uma população, em função da idade. Será usada para o cálculo do risco de morte gerando pensão e sobrevivência dos segurados ativos, inativos e pensionistas válidos e inválidos.	
II. Tábua de Entrada em Invalidez	Tábua Álvaro Vindas
↑ A tábua de entrada em invalidez apresenta, em função da idade, a probabilidade de perda permanente da capacidade laboral e será usada para o cálculo do risco de aposentadoria por invalidez permanente dos segurados ativos.	

5.2. ALTERAÇÕES FUTURAS NO PERFIL E COMPOSIÇÃO DAS MASSAS

Hipótese	Descrição
I. Rotatividade	Não adotada. Nas avaliações atuariais presume-se que a redução de custos ocasionada pela adoção desta hipótese seria anulada pela compensação financeira a pagar.
↑ A rotatividade, também conhecida como <i>turnover</i> , é a frequência com que segurados ativos saem do plano previdenciário antes de adquirir direito a qualquer benefício.	
II. Expectativa de reposição de segurados	Não adotamos nenhuma expectativa de reposição de segurados ativos (gerações futuras).
↑ Nesta hipótese se estima a composição futura da massa de segurados vinculados ao plano previdenciário, após a aposentadoria dos atuais segurados ativos. Normalmente se adota a reposição integral do segurado que se aposenta, simulando a admissão de outro, com as mesmas características de sexo, idade ao ingressar no RPPS, cargo, carreira, tempo anterior e remuneração inicial calculada pelo desconto da remuneração final do segurado aposentado, pela taxa ou curva de crescimento real das remunerações.	

5.3. ESTIMATIVAS DE REMUNERAÇÕES E PROVENTOS

Hipótese	Descrição
I. Taxa real do crescimento da remuneração por mérito e produtividade	Mérito: 3,00% conforme estudo específico para esta avaliação atuarial, considerando a média por idade das remunerações dos segurados ativos Produtividade: não foi considerado crescimento por produtividade.
↑ Taxa real utilizada para reajuste anual do valor real das remunerações dos segurados ativos da data da avaliação até a data da aposentadoria	
II. Taxa real do crescimento dos proventos	Mérito: 1,00% conforme estudo específico para esta avaliação atuarial, considerando a média por idade das remunerações dos segurados inativos.
↑ Taxa real utilizada para reajuste anual do valor real dos proventos dos aposentados e pensionistas com direito a paridade, da data da avaliação até a expectativa de vida do beneficiário	

5.4. TAXA DE JUROS E DESCONTO ATUARIAL

Hipótese	Descrição
I. Taxa de juros e desconto atuarial – FPREV - Fundo Previdenciário	5,12% ao ano, conforme estudo da duração do passivo realizado no modelo disponibilizado pela Coordenação de Atuária da Secretaria de Previdência.
II. Taxa de juros e desconto atuarial – FFIN - Fundo Financeiro e FPPM – Fundo dos Militares	5,12% ou 0% ao ano ou taxa nula.

↑ Corresponde ao retorno esperado das aplicações financeiras de todos os ativos garantidores do RPPS no horizonte de longo prazo que assegure o equilíbrio financeiro e atuarial do Fundo Capitalizado, ou à taxa de juros parâmetros, conforme normas aplicáveis às avaliações atuariais dos RPPS.

5.5. ENTRADA EM ALGUM REGIME PREVIDENCIÁRIO E EM APOSENTADORIA

Hipótese	Descrição
I. Idade estimada de ingresso ao mercado de trabalho	Tempo anterior estimado à admissão no estado, de acordo com experiência da Consultoria.

↑ Inexistindo na base cadastral informações sobre o tempo de contribuição anterior a admissão no ente público,

II. Idade estimada de entrada em aposentadoria programada	É realizado o cálculo da elegibilidade do segurado ativo a um benefício programado, levando em conta suas informações cadastrais e as regras descritas no Capítulo 3 deste documento.
---	---

↑ Estimativa da idade em que o segurado ativo adquire o direito a um benefício de aposentadoria programado.

5.6. COMPOSIÇÃO DO GRUPO FAMILIAR

Hipótese	Descrição
I. Composição do Grupo Familiar	Utilizamos o método de composição média familiar (Hx) por idade do segurado ativo ou inativo, resultante de estudo estatístico da consultoria, proveniente de outros RPPS que mantém base cadastral consistente sobre os dependentes de seus segurados.

↑ Esta hipótese é utilizada no cálculo dos benefícios de pensão por morte a conceder de ativos e aposentados e é compatível com a metodologia de cálculo “por fluxo atuarial” utilizada pela consultoria, conforme descrito na Nota Técnica Atuarial.

5.7. COMPENSAÇÃO FINANCEIRA

Hipótese	Descrição
I. Compensação Financeira a Receber	Para os benefícios concedidos, consideramos apenas os processos já concedidos e em pagamento pelo RGPS ao RPPS e para os benefícios a conceder foi considerado como benefício a ser compensado com o RGPS o valor estimado do benefício hipotético que seria pago pelo RGPS na data de aposentadoria para o servidor.

↑ Estimativa de direitos do RPPS em virtude da averbação de tempos de contribuição anteriores a admissão no ente em atendimento a Lei 9.796/1999.

II. Compensação Financeira a Pagar	Consideramos este compromisso como nulo, devido a não adoção da hipótese de rotatividade.
------------------------------------	---

↑ Cálculo de eventuais compromissos do fundo com o RGPS ou outros RPPS, relativamente a segurados que contribuíram para o RPPS e se desligaram sem alcançar o direito a um benefício previdenciário.

5.8. DEMAIS PREMISSAS E HIPÓTESES

Hipótese	Descrição
I. Fator de determinação do valor real ao longo do tempo das remunerações e proventos	Remunerações e Proventos: Adotou-se o fator de 98,22% que corresponde a uma inflação anual futura projetada de 4% ao ano.
↑ Fator que reflete a perda do poder aquisitivo em termos reais ocorrida nas remunerações ou proventos.	
II. Benefícios a conceder com base na média das remunerações ou com base na última remuneração	Para os benefícios estimados com paridade é considerado o valor inicial igual a remuneração base, corrigida pela Taxa real do crescimento da remuneração até a data de início do benefício, já para os benefícios calculados pela média, é estimado o efeito redutor da aplicação pela média sobre a última remuneração, considerando a remuneração mensal informada na base de dados e a taxa de crescimento real ao longo de todo o tempo de atividade do segurado, a partir de julho de 1994 ou data de início da atividade se posterior.
↑ Forma de cálculo onde se estima o valor inicial do futuro benefício de aposentadoria ou pensão dos segurados ativos.	
III. Estimativa do crescimento real do teto de contribuição do RGPS	Não adotado, presume-se que o teto é apenas corrigido pela inflação e não adotamos projeção de inflação nas avaliações atuariais.
↑ Estimativa da variação do valor do teto de contribuição do RGPS ao longo do tempo.	
IV. Projeção de Inflação	Não adotada, presume-se que os efeitos da inflação são nulos, pois afetam as receitas e despesas do plano de forma equivalente.
↑ Estimativa da inflação anual futura que impacto na correção das remunerações e proventos.	

6. ANÁLISE DA BASE CADASTRAL

6.1. DADOS FORNECIDOS E SUA DESCRIÇÃO

Esta avaliação considera como participantes do Regime Próprio de Previdência Social, os servidores ativos, aposentados e pensionistas, titulares de cargo efetivo de todos os poderes do **Governo do Estado do Amazonas** e seus dependentes legais, segurados da **Fundação Amazonprev**. Os dados cadastrais fornecidos pelo **RPPS**, que serviram de base para esta avaliação, correspondem ao mês de **novembro de 2022**.

6.2. SERVIDORES AFASTADOS OU CEDIDOS

Não foram informados segurados afastados ou cedidos na base de dados.

6.3. ANÁLISE DA QUALIDADE DA BASE CADASTRAL

Após receber os dados cadastrais, é efetuado um procedimento de verificação dos dados dos servidores ativos, aposentados, pensionistas e seus dependentes enviados para a Avaliação Atuarial em comparação com os padrões mínimos e máximos aceitáveis na data da avaliação e com outras fontes de informações como o DIPR – Demonstrativo de Informações Previdenciárias e de Repasses da competência em análise.

Os principais tópicos analisados foram:

Cadastro de Ativos

- Quantidade de Servidores Ativos;
- Data de Nascimento;
- Sexo;
- Cargo;
- Data de Admissão no Ente;
- Tempo de Contribuição Anterior a Admissão no Ente;
- Valor das Remunerações;
- Total da Folha Mensal Base de Contribuição de Ativos.

Cadastro de Aposentados e Pensionistas

- Quantidade de Inativos;
- Data de Nascimento;
- Sexo;
- Tipo do Benefício;
- Valor dos Proventos Mensais;
- Total da Folha Mensal de Proventos.

6.4. PREMISSAS ADOTADAS PARA AJUSTE TÉCNICO DA BASE CADASTRAL

Preferencialmente, esta consultoria não faz ajustes na base de dados, sempre priorizando a correção e verificação das inconsistências identificadas. Após a revisão dos dados pelo RPPS/Ente Público é refeito o procedimento de crítica de dados.

Concluídas as análises, consideramos os demais dados suficientes, consistentes e completos para a realização da avaliação atuarial, sem necessidade de ajustes ou correções por parte da consultoria.

6.5. RECOMENDAÇÕES PARA A BASE CADASTRAL

É fundamental que o RPPS institua uma rotina permanente que manutenção e aperfeiçoamento das informações cadastrais dos servidores ativos, aposentados e pensionistas, não só para fornecer dados qualificados para avaliações atuariais, mas também para uma gestão previdenciária mais eficiente.

Recomendamos realizar recenseamento periódico, inclusive para servidores ativos e buscar formas de confirmação destes dados em bancos de dados oficiais.

7. RESULTADO ATUARIAL

7.1. ATIVOS GARANTIDORES, PARCELAMENTOS E PLANO DE CUSTEIO VIGENTE

Ano-Base: 2023 Data-Base: 31/12/2022

Fundo	Assembleia	Defensoria	PGJ-MP	TCE	TJ	Executivo	Total
FFIN	3.342,72	160,20	1.090.332,03	1.624.701,45	14.080.633,88	14.323.226,50	31.122.396,78
FPREV	20.241.211,49	56.767.189,87	224.915.180,23	143.242.366,18	593.290.788,68	5.780.297.494,50	6.818.754.230,94
FPPM	-	-	-	-	-	4.936.734,16	4.936.734,16
Total	20.244.554,21	56.767.350,07	226.005.512,26	144.867.067,63	607.371.422,56	5.799.557.455,16	6.854.813.361,88
Plano de Custeio Vigente			Alíquota	Base de Incidência			
Governo do Estado - FPREV			14,00%	Folha de Remuneração dos Servidores Ativos e Base de Incidência dos Inativos - Pessoal Civil			
Governo do Estado - FFIN			28,00%				
Governo do Estado - FPPM (Militar)				Não foi Considerada Contribuição Patronal para o FPPM			
Servidores Ativos Civil			14,00%	Folha de Remuneração de Servidor Civil			
Aposentados e Pensionistas Civil			14,00%	Parte do Benefício Excedente ao Teto do RGPS (*)			
Servidores Ativos Militar			10,50%	Folha de Remuneração do Militar Ativo			
Aposentados e Pensionistas Militar			10,50%	Totalidade do Benefício do Militar Inativo ou da Pensionista de Militar			

(*) teto do RGPS (R\$7.087,22 em 31/12/2022).

7.2. VALOR ATUAL DOS BENEFÍCIOS FUTUROS - FPREV

Ano-Base: 2023 Data-Base: 31/12/2022

BENEFÍCIOS	Custo Geração Atual (em R\$)	Custo Total (% da Folha)	Custo Normal (% da Folha)
1. Aposentadorias Voluntárias	256.025.221,70	0,83%	
2. Aposentadorias por Invalidez	120.157.415,11	0,39%	
3. Aposentadorias do Professor	127.265.357,90	0,41%	
4. Reversão em Pensão	48.368.120,58	0,16%	
5. Pensão por Morte	430.854.737,73	1,40%	
6. Benefícios Concedidos (1+..+5)	982.670.853,02	3,19%	
7. Aposentadoria por Idade e Tempo	5.260.849.199,52	17,07%	9,07%
8. Aposentadoria do Professor	3.216.634.915,29	10,44%	5,58%
9. Aposentadoria por Idade	3.762.374.541,03	12,21%	5,63%
10. Reversão em Pensão	1.013.809.175,20	3,29%	1,71%
11. Pensão por Morte de Ativo	1.038.581.160,39	3,37%	1,99%
12. Pensão por Morte de Inválido	63.499.376,80	0,21%	0,12%
13. Aposentadoria por Invalidez	796.668.896,76	2,58%	1,50%
14. Benefícios a Conceder (7+..+13)	15.152.417.264,99	49,17%	25,60%
15. Custo Total - VABF (6+14)	16.135.088.118,01	52,36%	
Valor Atual da Folha Futura	30.820.328.995,48		

7.3. BALANÇO ATUARIAL – PLANO DE CUSTEIO VIGENTE E PROPOSTO – FPREV

Ano-Base: 2023 Data-Base: 31/12/2022

ITEM	Plano de Custeio Vigente		Plano de Custeio Proposto	
	Valores (em R\$)	(% Folha)	Valores (em R\$)	(% Folha)
1. Custo Total - VABF	16.135.088.118,01	52,36%	16.135.088.118,01	52,36%
2. <i>Compensação Previdenciária (-)</i>	1.060.669.209,51	3,44%	1.060.669.209,51	3,44%
3. <i>Contribuição dos Atuais Inativos (-)</i>	41.098.332,56	0,13%	41.098.332,56	0,13%
4. <i>Contribuição dos Futuros Inativos (-)</i>	558.186.530,73	1,81%	558.186.530,73	1,81%
5. <i>Contribuição dos Servidores Ativos (-)</i>	4.314.846.081,64	14,00%	4.314.846.081,64	14,00%
6. <i>Contribuição do Ente s/Ativos (-)</i>	4.314.846.081,64	14,00%	4.314.846.081,64	14,00%
7. <i>Contribuição do Ente s/Atuais Inativos (-)</i>	41.098.332,57	0,13%	41.098.332,57	0,13%
8. <i>Contribuição do Ente s/Futuros Inativos (-)</i>	558.186.530,73	1,81%	558.186.530,73	1,81%
9. <i>Saldo dos Parcelamentos (-)</i>	0,00	0,00%	0,00	0,00%
10. <i>Ativo Financeiro (-)</i>	6.818.754.230,95	22,12%	6.818.754.230,95	22,12%
11. Déficit/Superávit Base (2+..+10) – (1)	1.572.597.212,32	5,10%	1.572.597.212,32	5,10%

7.4. PROVISÕES MATEMÁTICAS OU PASSIVO ATUARIAL - FPREV

Ano-Base: 2023 Data-Base: 31/12/2022

ITEM	Plano de Custeio Atual	Plano de Custeio Proposto
1. Ativo Financeiro (1 + 2)	6.818.754.230,95	6.818.754.230,95
2. Aplicações Financeiras	6.818.754.230,95	6.818.754.230,95
3. Parcelamentos	0,00	0,00
4. Provisão Matemática Total (5 + 6 -7 - 8)	5.246.157.018,63	5.246.157.018,63
5. Provisão de Benefícios Concedidos	900.474.187,89	900.474.187,89
6. Provisão de Benefícios a Conceder	5.406.352.040,25	5.406.352.040,25
7. Compensação Financeira	1.060.669.209,51	1.060.669.209,51
8. Plano de Equacionamento	0,00	0,00
Déficit / Superávit Atuarial Oficial (1 – 4)	1.572.597.212,32	1.572.597.212,32

7.5. VALOR ATUAL DOS BENEFÍCIOS FUTUROS – FFIN

Ano-Base: 2023 Data-Base: 31/12/2022

BENEFÍCIOS	Taxa de 0% ao ano	Taxa de 5,12% ao ano - Oficial
	Valores (em R\$)	Valores (em R\$)
1. Aposentadorias Voluntárias	15.128.961.152,54	9.192.418.780,34
2. Aposentadorias por Invalidez	1.513.718.573,16	849.089.142,82
3. Aposentadorias do Professor	8.794.755.528,86	5.163.686.583,71
4. Reversão em Pensão	2.842.656.226,24	1.442.079.907,79
5. Pensão por Morte	8.339.273.287,33	4.661.720.970,63
6. Benefícios Concedidos (1+..+5)	36.619.364.768,13	21.308.995.385,29
7. Aposentadoria por Idade e Tempo	18.938.914.700,28	8.333.505.946,74
8. Aposentadoria do Professor	5.271.123.427,53	2.372.795.788,47
9. Aposentadoria por Idade	2.916.391.438,93	1.549.174.661,87
10. Reversão em Pensão	3.130.520.251,78	1.100.790.818,36
11. Pensão por Morte de Ativo	239.953.280,96	136.104.329,05
12. Pensão por Morte de Inválido	37.114.319,03	12.252.060,97
13. Aposentadoria por Invalidez	306.767.920,86	131.068.575,35
14. Benefícios a Conceder (7+..+13)	30.840.785.339,37	13.635.692.180,81
15. Custo Total – VABF (6+14)	67.460.150.107,50	34.944.687.566,10
Valor Atual da Folha Futura	3.244.479.898,06	2.627.114.617,82

7.6. BALANÇO ATUARIAL – PLANO DE CUSTEIO VIGENTE E PROPOSTO - FFIN

Ano-Base: 2023 Data-Base: 31/12/2022

ITEM	Taxa de 0% ao ano Valores (em R\$)	Taxa de 5,12% ao ano - Oficial Valores (em R\$)
1.Custo Total - VABF	67.460.150.107,50	34.944.687.566,10
2. <i>Compensação Previdenciária (-)</i>	2.158.854.969,12	954.498.451,45
3. <i>Contribuição dos Atuais Inativos (-)</i>	1.818.008.136,93	1.062.621.618,43
4. <i>Contribuição dos Futuros Inativos (-)</i>	1.636.970.319,97	697.912.069,27
5. <i>Contribuição dos Servidores Ativos (-)</i>	454.227.184,85	367.796.045,88
6. <i>Contribuição do Ente s/Ativos (-)</i>	908.454.372,43	735.592.093,65
7. <i>Contribuição do Ente s/Atuais Inativos (-)</i>	3.636.016.274,04	2.125.243.233,64
8. <i>Contribuição do Ente s/Futuros Inativos (-)</i>	3.273.940.665,18	1.395.824.144,18
9. <i>Saldo dos Parcelamentos (-)</i>	0,00	0,00
10. <i>Ativo Financeiro (-)</i>	31.122.396,78	31.122.396,78
11. Déficit/Superávit Base (2+..+10) - (1)	53.542.555.788,20	27.574.077.512,82

7.7. PROVISÕES MATEMÁTICAS OU PASSIVO ATUARIAL - FFIN

Ano-Base: 2023 Data-Base: 31/12/2022

ITEM	Plano de Custeio Atual Taxa de 0% ao ano	Plano de Custeio Atual Taxa de 5,12% ao ano
1. Ativo Financeiro (1 + 2)	31.122.396,78	31.122.396,78
2. Aplicações Financeiras	31.122.396,78	31.122.396,78
3. Parcelamentos	0,00	0,00
4. Provisão Matemática Total (5 + 6 - 7 - 8)	53.573.678.184,98	27.605.199.909,60
5. Provisão de Benefícios Concedidos	31.165.340.357,16	18.121.130.533,22
6. Provisão de Benefícios a Conceder	24.567.192.796,94	10.438.567.827,83
7. Compensação Financeira	2.158.854.969,12	954.498.451,45
8. Plano de Equacionamento	0,00	0,00
Déficit / Superávit Atuarial Oficial (1 - 4)	53.542.555.788,20	27.574.077.512,82

7.8. VALOR ATUAL DOS BENEFÍCIOS FUTUROS – FPPM

Ano-Base: 2023 Data-Base: 31/12/2022

BENEFÍCIOS	Taxa de 0% ao ano Valores (em R\$)	Taxa de 5,12% ao ano - Oficial Valores (em R\$)
1. Aposentadorias Voluntárias	10.768.279.053,04	5.975.753.408,59
2. Aposentadorias por Invalidez	0,00	0,00
3. Aposentadorias do Professor	0,00	0,00
4. Reversão em Pensão	1.479.991.154,76	632.721.336,14
5. Pensão por Morte	2.642.827.142,36	1.405.623.531,88
6. Benefícios Concedidos (1+..+5)	14.891.097.350,16	8.014.098.276,61
7. Aposentadoria por Idade e Tempo	39.380.740.555,27	10.886.322.283,01
8. Aposentadoria do Professor	0,00	0,00
9. Aposentadoria por Idade	7.572.092,61	1.632.884,07
10. Reversão em Pensão	4.706.015.291,09	922.076.065,26
11. Pensão por Morte de Ativo	1.073.352.179,72	421.420.121,34
12. Pensão por Morte de Inválido	141.275.907,39	27.080.681,70
13. Aposentadoria por Invalidez	1.141.581.470,67	327.534.702,40
14. Benefícios a Conceder (7+..+13)	46.450.537.496,75	12.586.066.737,78
15. Custo Total - VABF (6+14)	61.341.634.846,91	20.600.165.014,39
Valor Atual da Folha Futura	19.479.099.208,39	12.250.648.585,04

7.9. BALANÇO ATUARIAL – PLANO DE CUSTEIO VIGENTE E PROPOSTO - FPPM

Ano-Base: 2023 Data-Base: 31/12/2022

ITEM	Taxa de 0% ao ano Valores (em R\$)	Taxa de 5,12% ao ano - Oficial Valores (em R\$)
1. Custo Total - VABF	61.341.634.846,91	20.600.165.014,39
2. <i>Compensação Previdenciária (-)</i>	0,00	0,00
3. <i>Contribuição dos Atuais Inativos (-)</i>	1.563.565.216,51	841.480.319,01
4. <i>Contribuição dos Futuros Inativos (-)</i>	4.877.306.381,68	1.321.536.994,76
5. <i>Contribuição dos Servidores Ativos (-)</i>	2.045.305.417,70	1.286.318.102,53
6. <i>Contribuição do Ente s/Ativos (-)</i>	0,00	0,00
7. <i>Contribuição do Ente s/Atuais Inativos (-)</i>	0,00	0,00
8. <i>Contribuição do Ente s/Futuros Inativos (-)</i>	0,00	0,00
9. <i>Saldo dos Parcelamentos (-)</i>	0,00	0,00
10. <i>Ativo Financeiro (-)</i>	4.936.734,16	4.936.734,16
11. Déficit/Superávit Base (2+..+10) - (1)	52.850.521.096,86	17.145.892.863,93

7.10. PROVISÕES MATEMÁTICAS OU PASSIVO ATUARIAL - FPPM

Ano-Base: 2023 Data-Base: 31/12/2022

ITEM	Plano de Custeio Atual Taxa de 0% ao ano	Plano de Custeio Atual Taxa de 5,12% ao ano
1. Ativo Financeiro (1 + 2)	4.936.734,16	4.936.734,16
2. Aplicações Financeiras	4.936.734,16	4.936.734,16
3. Parcelamentos	0,00	0,00
4. Provisão Matemática Total (5 + 6 -7 - 8)	52.855.457.831,02	17.150.829.598,09
5. Provisão de Benefícios Concedidos	13.327.532.133,65	7.172.617.957,60
6. Provisão de Benefícios a Conceder	39.527.925.697,37	9.978.211.640,49
7. Compensação Financeira	0,00	0,00
8. Plano de Equacionamento	0,00	0,00
Déficit / Superávit Atuarial Oficial (1 - 4)	52.850.521.096,86	17.145.892.863,93

8. CUSTOS E PLANO DE CUSTEIO

8.1. VALORES DAS REMUNERAÇÕES E PROVENTOS ATUAIS – FPREV

Ano-Base: 2023 Data-Base: 31/12/2022

Categorias	Valor Mensal	Valor Anual (13x)
1. Total das Remuneração de Contribuição dos Servidores Ativos	193.031.137,19	2.509.404.783,47
2. Total dos Proventos de Aposentadoria	6.126.193,15	79.640.510,95
3. Total das Parcelas dos Proventos de Aposentadoria que Superam o Limite Máximo do RGPS	1.785.953,47	23.217.395,11
4. Total das Parcelas das Pensões por Morte	5.206.373,22	67.682.851,86
5. Total das Parcelas das Pensões por Morte que Superam o Limite Máximo do RGPS	2.244.189,89	29.174.468,57
6. TOTAL DAS REMUNERAÇÕES, PROVENTOS E PENSÕES (1+2+4)	204.363.703,56	2.656.728.146,28
7. TOTAIS DAS BASES DE CONTRIBUIÇÃO (1+3+5)	197.061.280,55	2.561.796.647,15

8.2. CUSTOS E ALÍQUOTAS DE CUSTEIO NORMAL VIGENTES EM LEI - FPREV

Ano-Base: 2023 Data-Base: 31/12/2022

Categorias	Base de Cálculo Anual	Alíquota Vigente (%)	Contribuição Esperada
1. Ente Federativo - Custeio Normal	2.656.728.146,28	14,00%	371.941.940,48
2. Ente Federativo - Taxa de Administração	2.509.404.783,47	1,55%	38.895.774,14
3. Segurados Ativos	2.509.404.783,47	14,00%	351.316.669,69
4. Aposentados	23.217.395,11	14,00%	3.250.435,32
5. Pensionistas	29.174.468,57	14,00%	4.084.425,60
6. Total Custeio Normal Anual (1+..+5)			769.489.245,22

8.3. CUSTOS E ALÍQUOTAS DE CUSTEIO NORMAL CALCULADAS POR BENEFÍCIO - FPREV

Ano-Base: 2023 Data-Base: 31/12/2022

Benefícios	Regime Financeiro	Valor Anual Previsto	Alíquota Normal Calculada
1. Aposentadoria por Invalidez Permanente	Capitalização	37.641.071,75	1,50%
2. Aposentadorias Programadas (Por Idade, Tempo de Contribuição e Compulsória)	Capitalização	368.882.503,17	14,70%
3. Aposentadoria Especial do Professor	Capitalização	140.024.786,92	5,58%
4. Pensão por Morte de Servidor em Atividade	Capitalização	49.937.155,19	1,99%
5. Pensão por Morte de Aposentado por Invalidez	Capitalização	3.011.285,74	0,12%
6. Pensão por Morte de Aposentado Voluntário ou Compulsório	Capitalização	42.910.821,80	1,71%
7. Auxílio-Doença	-	0,00	0,00%
8. Salário-Maternidade	-	0,00	0,00%
9. Salário-Família	-	0,00	0,00%
10. Custeio Administrativo	-	38.895.774,14	1,55%
11. Total (1+..+10)		681.303.398,71	27,15%

8.4. CUSTOS E ALÍQUOTAS DE CUSTEIO NORMAL CALCULADAS POR REGIME FINANCEIRO - FPREV

Ano-Base: 2023 Data-Base: 31/12/2022

Regime Financeiro	Custo Anual Previsto	Alíquota Vigente (%)
1. Capitalização	642.407.624,57	25,60%
2. Repartição de Capitais de Cobertura	0,00	0,00%
3. Repartição Simples	0,00	0,00%
4. Custeio Administrativo	38.895.774,14	1,55%
5. Alíquota Total (1+..+4)		27,15%

8.5. VALORES DAS REMUNERAÇÕES E PROVENTOS ATUAIS – FFIN

Ano-Base: 2023 Data-Base: 31/12/2022

Categorias	Valor Mensal	Valor Anual (13x)
1. Total das Remuneração de Contribuição dos Servidores Ativos	81.539.727,83	1.060.016.461,79
2. Total dos Proventos de Aposentadoria	122.538.124,33	1.592.995.616,29
3. Total das Parcelas dos Proventos de Aposentadoria que Superam o Limite Máximo do RGPS	41.520.618,08	539.768.035,04
4. Total das Parcelas das Pensões por Morte	37.203.973,46	483.651.654,98
5. Total das Parcelas das Pensões por Morte que Superam o Limite Máximo do RGPS	16.525.623,26	214.833.102,38
6. TOTAL DAS REMUNERAÇÕES, PROVENTOS E PENSÕES (1+2+4)	241.281.825,62	3.136.663.733,06
7. TOTAIS DAS BASES DE CONTRIBUIÇÃO (1+3+5)	139.585.969,17	1.814.617.599,21

8.6. CUSTOS E ALÍQUOTAS DE CUSTEIO NORMAL VIGENTES EM LEI - FFIN

Ano-Base: 2023 Data-Base: 31/12/2022

Categorias	Base de Cálculo Anual	Alíquota Vigente (%)	Contribuição Esperada
1. Ente Federativo - Custeio Normal	1.814.617.599,21	28,00%	508.092.927,78
2. Ente Federativo - Taxa de Administração	1.060.016.461,79	1,55%	16.430.255,16
3. Segurados Ativos	1.060.016.461,79	14,00%	148.402.304,65
4. Aposentados	539.768.035,04	14,00%	75.567.524,91
5. Pensionistas	214.833.102,38	14,00%	30.076.634,33
6. Total Custeio Normal Anual (1+..+5)			778.569.646,83

8.7. CUSTOS E ALÍQUOTAS DE CUSTEIO NORMAL CALCULADAS POR BENEFÍCIO - FFIN

Ano-Base: 2023 Data-Base: 31/12/2022

Benefícios	Regime Financeiro	Valor Anual Previsto	Alíquota Normal Calculada
1. Aposentadoria por Invalidez Permanente	Capitalização	10.388.161,33	0,98%
2. Aposentadorias Programadas (Por Idade, Tempo de Contribuição e Compulsória)	Capitalização	187.622.913,74	17,70%
3. Aposentadoria Especial do Professor	Capitalização	47.912.744,07	4,52%
4. Pensão por Morte de Servidor em Atividade	Capitalização	11.554.179,43	1,09%
5. Pensão por Morte de Aposentado por Invalidez	Capitalização	954.014,82	0,09%
6. Pensão por Morte de Aposentado Voluntário ou Compulsório	Capitalização	32.860.510,32	3,10%
7. Auxílio-Doença	-	0,00	0,00%
8. Salário-Maternidade	-	0,00	0,00%
9. Salário-família	-	0,00	0,00%
10. Custeio Administrativo	-	16.430.255,16	1,55%
11. Total (1+..+10)		307.722.778,86	29,03%

8.8. CUSTOS E ALÍQUOTAS DE CUSTEIO NORMAL CALCULADAS POR REGIME FINANCEIRO - FFIN

Ano-Base: 2023 Data-Base: 31/12/2022

Regime Financeiro	Custo Anual Previsto	Alíquota Vigente (%)
1. Capitalização	291.292.523,70	27,48%
2. Repartição de Capitais de Cobertura	0,00	0,00%
3. Repartição Simples	0,00	0,00%
4. Custeio Administrativo	16.430.255,16	1,55%
5. Alíquota Total (1+..+4)		29,03%

8.9. VALORES DAS REMUNERAÇÕES E PROVENTOS ATUAIS – FPPM

Ano-Base: 2023 Data-Base: 31/12/2022

Categorias	Valor Mensal	Valor Anual (13x)
1. Total das Remuneração de Contribuição dos Servidores Ativos	91.166.882,96	1.185.169.478,48
2. Total dos Proventos de Aposentadoria	42.343.707,09	550.468.192,17
3. Total das Parcelas dos Proventos de Aposentadoria que Superam o Limite Máximo do RGPS	15.859.481,94	206.173.265,22
4. Total das Parcelas das Pensões por Morte	10.530.554,20	136.897.204,60
5. Total das Parcelas das Pensões por Morte que Superam o Limite Máximo do RGPS	1.822.307,78	23.690.001,14
6. TOTAL DAS REMUNERAÇÕES, PROVENTOS E PENSÕES (1+2+4)	144.041.144,25	1.872.534.875,25
7. TOTAIS DAS BASES DE CONTRIBUIÇÃO (1+3+5)	108.848.672,68	1.415.032.744,84

8.10. CUSTOS E ALÍQUOTAS DE CUSTEIO NORMAL VIGENTES EM LEI - FPPM

Ano-Base: 2023 Data-Base: 31/12/2022

Categorias	Base de Cálculo Anual	Alíquota Vigente (%)	Contribuição Esperada
1. Ente Federativo - Custeio Normal	1.185.169.478,48	0,00%	0,00
2. Ente Federativo - Taxa de Administração	1.185.169.478,48	0,00%	0,00
3. Segurados Ativos	1.185.169.478,48	10,50%	124.442.795,24
4. Aposentados	550.468.192,17	10,50%	57.799.160,18
5. Pensionistas	136.897.204,60	10,50%	14.374.206,48
6. Total Custeio Normal Anual (1+..+5)			196.616.161,90

8.11. CUSTOS E ALÍQUOTAS DE CUSTEIO NORMAL CALCULADAS POR BENEFÍCIO - FPPM

Ano-Base: 2023 Data-Base: 31/12/2022

Benefícios	Regime Financeiro	Valor Anual Previsto	Alíquota Normal Calculada
1. Aposentadoria por Invalidez Permanente	Capitalização	17.540.508,28	1,48%
2. Aposentadorias Programadas (Por Idade, Tempo de Contribuição e Compulsória)	Capitalização	347.728.724,99	29,34%
3. Aposentadoria Especial do Professor	Capitalização	0,00	0,00%
4. Pensão por Morte de Servidor em Atividade	Capitalização	21.333.050,61	1,80%
5. Pensão por Morte de Aposentado por Invalidez	Capitalização	1.422.203,37	0,12%
6. Pensão por Morte de Aposentado Voluntário ou Compulsório	Capitalização	29.984.787,81	2,53%
7. Auxílio-Doença	-	0,00	0,00%
8. Salário-Maternidade	-	0,00	0,00%
9. Salário-família	-	0,00	0,00%
10. Custeio Administrativo	-	0,00	0,00%
11. Total (1+..+10)		418.009.275,06	35,27%

8.12. CUSTOS E ALÍQUOTAS DE CUSTEIO NORMAL CALCULADAS POR REGIME FINANCEIRO - FPPM

Ano-Base: 2023 Data-Base: 31/12/2022

Regime Financeiro	Custo Anual Previsto	Alíquota Vigente (%)
1. Capitalização	418.009.275,06	35,27%
2. Repartição de Capitais de Cobertura	0,00	0,00%
3. Repartição Simples	0,00	0,00%
4. Custeio Administrativo	0,00	0,00%
5. Alíquota Total (1+..+4)		35,27%

9. EQUACIONAMENTO DO DÉFICIT ATUARIAL

9.1. PRINCIPAIS CAUSAS DO DÉFICIT ATUARIAL

Em geral os déficits atuariais dos RPPS são originados pela combinação dos seguintes fatores:

- ✓ Falta de base técnica atuarial na criação do RPPS, com definição de alíquotas insuficientes;
- ✓ Aumento dos compromissos com benefícios, antes da devida capitalização dos recursos;
- ✓ Evolução constante da massa de segurados;
- ✓ Aumento significativo das remunerações e proventos, muitas vezes acima da inflação, com impacto significativo nos benefícios com integralidade e paridade;
- ✓ Baixas rentabilidades ocorridas ao longo dos anos;
- ✓ Compromissos assumidos pelo RPPS decorrente de contribuições dos segurados a outros regimes previdenciários, sem compensação proporcional ou mesmo sem nenhuma compensação;
- ✓ Falta de regularidade nos repasses de contribuições dos entes públicos.

9.2. CENÁRIOS COM AS POSSIBILIDADES DE EQUACIONAMENTO DO DÉFICIT

Considerando o resultado superavitário do Fundo Previdenciário – FPREV e a pela natureza naturalmente deficitária dos fundos Financeiro – FFIN e Militar – FPPM, não recomendamos alteração no atual modelo de financiamento ou no plano de custeio.

10. CUSTEIO ADMINISTRATIVO

10.1. LEVANTAMENTO DAS DESPESAS ADMINISTRATIVAS DOS ÚLTIMOS TRÊS EXERCÍCIOS

Exercício	Despesas Administrativas Anuais	Base de Cálculo Anual (*)	% Base de Cálculo
2020	37.324.018,14	8.643.047.703,25	0,43%
2021	49.488.085,53	9.075.001.305,67	0,55%
2022	63.041.000,00	10.260.457.642,03	0,61%

(*) Folha anual de remuneração de servidores ativos, aposentados e pensionistas do exercício anterior.

10.2. ESTIMATIVA DE DESPESAS ADMINISTRATIVAS PARA O PRÓXIMO EXERCÍCIO

Exercício	Estimativa Despesas Administrativas Anuais	Base de Cálculo Anual (**)	% Base de Cálculo
2023	57.051.863,15	3.680.765.364,52	1,55%

(*) Folha anual de remuneração de servidores ativos do exercício anterior.

10.3. RECOMENDAÇÕES DE MANUTENÇÃO OU ALTERAÇÃO

Recomendamos adaptar a forma de custeio da Taxa de Administração aos parâmetros da Portaria N° 1.467/2022.

11. ANÁLISE COMPARATIVA DAS ÚLTIMAS AVALIAÇÕES ATUARIAIS

11.1. COMPARATIVO DE RESULTADOS DOS 3 ÚLTIMOS EXERCÍCIOS – FPREV - FUNDO PREVIDENCIÁRIO

Item	dez/20	dez/21	dez/22
Número de Servidores Ativos	38.403	39.214	39.258
Valor Médio da Remuneração do Ativo (em R\$)	4.121,58	4.243,94	4.916,99
Número de Beneficiários	2.800	2.712	2.582
Valor Médio dos Benefícios (em R\$)	4.204,72	4.071,78	4.377,52
Total de Segurados	41.203,00	41.926,00	41.840
Custo Total do Plano (em R\$ milhões)	11.855,15	14.309,90	16.135,09
Custo do Plano (em % da Folha)	43,98%	50,90%	52,36%
Déficit / Superávit Atuarial (em R\$ milhões)	2.686,16	1.454,78	1.572,60
Déficit / Superávit (em % da Folha)	9,97%	5,17%	5,10%
Valor dos Investimentos do Plano (em R\$ milhões)	5.581,15	6.009,32	6.818,75

11.2. COMPARATIVO DE RESULTADOS DOS 3 ÚLTIMOS EXERCÍCIOS – FFIN - FUNDO FINANCEIRO

Item	dez/20	dez/21	dez/22
Número de Servidores Ativos	16.208	15.383	14.947
Valor Médio da Remuneração do Ativo (em R\$)	4.670,05	4.934,27	5.455,26
Número de Beneficiários	30.193	30.475	31.922
Valor Médio dos Benefícios (em R\$)	4.555,95	4.569,03	5.091,70
Total de Segurados	46.401	45.858	46.869
Custo Total do Plano (em R\$ milhões)	62.855,98	32.151,16	34.944,69
Déficit / Superávit Atuarial (em R\$ milhões)	50.484,54	27.234,63	27.574,08

Neste exercício ocorreram alterações as seguintes alterações nas hipóteses atuariais: a atualização da tábua de mortalidade da 2019 para IBGE 2020 e a alteração da taxa de juros de 4,95% para 5,12% ao ano. Também observamos um aumento significativo nas médias de remunerações e proventos dos segurados.

12. PARECER ATUARIAL

A presente avaliação atuarial foi realizada especificamente para dimensionar a situação financeira e atuarial dos fundos previdenciários geridos pela **Fundação Amazonprev**, de acordo com metodologia, hipóteses e premissas citadas anteriormente, com os dados cadastrais dos servidores ativos, aposentados e pensionistas fornecidos pelo ente federativo e pelo órgão gestor.

Este trabalho já contempla as novas normas e procedimentos atuariais previstos na Portaria nº 1.467/2022 e utiliza as bases de dados cadastrais e financeiros posicionados em 31/12/2022.

Os cálculos foram realizados em conformidade a Nota Técnica Atuarial, enviada à Secretaria de Previdência, conforme previsto no artigo 8º da Portaria nº 464 de 19 de novembro de 2018 e Instrução Normativa nº 05 de 21 de dezembro de 2018.

Considerações sobre a Base Cadastral

A base de dados contendo o cadastro de servidores ativos, aposentados, pensionistas e seus dependentes enviados para a avaliação atuarial, foi comparada com padrões mínimos e máximos aceitáveis na data base da avaliação. Depois de feitas as análises, consideramos os dados suficientes e completos para a realização da avaliação atuarial.

Os dados referentes aos tempos de contribuição dos servidores a outros regimes previdenciários anteriores à data de admissão no ente foram informados na base de dados, desta forma não foi adotada estimativa para substituir esta informação.

Comentários sobre esta Avaliação

Neste exercício ocorreram alterações importantes nas hipóteses atuariais: a atualização da tábua de mortalidade da 2019 para IBGE 2020 e a redução da taxa de juros de 4,95% para 5,12% ao ano.

Resultados Principais


O FPREV – Fundo Previdenciário apresentou um custo total ou VABF – Valor Atual dos Benefícios Futuros de R\$ 16,135 bilhões, descontando o valor atual das contribuições futuras, estimativa de compensação financeira a receber e saldo atual de investimentos do fundo estimado em R\$ 17,707 bilhões, chegamos a um superávit atuarial de R\$ 1,572 bilhões, valor que corresponde a 5,10% do valor atual da folha salarial futura de servidores ativos.

Já o FFIN – Fundo Financeiro, apresentou um custo total ou VABF de R\$ 34,944 bilhões, descontando o valor atual das contribuições futuras, estimativa de compensação financeira a receber e saldo atual de investimentos do fundo estimado em R\$ 7,370 bilhões, chegamos a um déficit de R\$ 27,574 bilhões, valor que corresponde à estimativa de aportes que o Estado do Amazonas fará para complementar as receitas normais e honrar com a folha de benefícios até a extinção desta obrigação.

Por fim, o FPPM – Fundo de Proteção Previdenciária dos Militares, apresentou um custo total ou VABF de R\$ 20,600 bilhões, descontando o valor atual das contribuições futuras, estimativa de compensação financeira a receber e saldo atual de investimentos do fundo estimado em R\$ 3,455 bilhões, chegamos a um déficit de R\$ 17,145 bilhões, valor que corresponde à estimativa de aportes que o Estado do Amazonas fará para complementar as receitas normais e honrar com a folha de benefícios até a extinção desta obrigação.

Por fim, salientamos que os resultados desta avaliação atuarial são extremamente sensíveis às variações das hipóteses e premissas utilizadas nos cálculos e que, modificações futuras destes fatores, poderão implicar variações substanciais nos resultados atuariais.

Curitiba, 13 de fevereiro de 2023.



Luiz Claudio Kogut
Atuário – MIBA 1.308
ACTUARIAL – Assessoria e Consultoria Atuarial Ltda

ANEXO 1 - CONCEITOS E DEFINIÇÕES

1. **Alíquota de contribuição normal:** percentual de contribuição, instituído em lei do ente federativo, definido, a cada ano, para cobertura do custo normal e cujos valores são destinados à constituição de reservas com a finalidade de prover o pagamento de benefícios.
2. **Alíquota de contribuição suplementar:** percentual de contribuição extraordinária, estabelecido em lei do ente federativo, para cobertura do custo suplementar e equacionamento do déficit atuarial.
3. **Ativos garantidores dos compromissos do plano de benefícios:** somatório dos recursos provenientes das contribuições, das disponibilidades decorrentes das receitas correntes e de capital e demais ingressos financeiros auferidos pelo RPPS, e dos bens, direitos, ativos financeiros e ativos de qualquer natureza vinculados, por lei, ao regime, destacados como investimentos e avaliados pelo seu valor justo, conforme normas contábeis aplicáveis ao setor público, excluídos os recursos relativos ao financiamento do custo administrativo do regime e aqueles vinculados aos fundos para oscilação de riscos e os valores das provisões para pagamento dos benefícios avaliados em regime de repartição simples e de repartição de capitais de cobertura.
4. **Atuário:** profissional técnico especializado, bacharel em Ciências Atuariais e legalmente habilitado para o exercício da profissão nos termos do Decreto-lei nº 806, de 04 de setembro de 1969.
5. **Avaliação atuarial:** documento elaborado por atuário, em conformidade com as bases técnicas estabelecidas para o plano de benefícios do RPPS, que caracteriza a população segurada e a base cadastral utilizada, discrimina os encargos, estima os recursos necessários e as alíquotas de contribuição normal e suplementar do plano de custeio de equilíbrio para todos os benefícios do plano, que apresenta os montantes dos fundos de natureza atuarial, das reservas técnicas e provisões matemáticas a contabilizar, o fluxo atuarial e as projeções atuariais exigidas pela legislação pertinente e que contem parecer atuarial conclusivo relativo à solvência e liquidez do plano de benefícios.
6. **Bases técnicas:** premissas, pressupostos, hipóteses e parâmetros biométricos, demográficos, econômicos e financeiros utilizados e adotados no plano de benefícios pelo atuário, com a concordância dos representantes do RPPS, adequados e aderentes às características da massa de segurados e beneficiários do RPPS e ao seu regramento. Como bases técnicas entendem-se, também, os regimes financeiros adotados para o financiamento dos benefícios, as tábuas biométricas utilizadas, bem como fatores e taxas utilizados para a estimação de receitas e encargos.
7. **Custeio administrativo:** é a contribuição considerada na avaliação atuarial, expressa em alíquota e estabelecida em lei para o financiamento do custo administrativo do RPPS.
8. **Custo administrativo:** o valor correspondente às necessidades de custeio das despesas correntes e de capital necessárias à organização e ao funcionamento da unidade gestora do RPPS, inclusive para a conservação de seu patrimônio, conforme limites estabelecidos em parâmetros gerais.
9. **Custo normal:** o valor correspondente às necessidades de custeio do plano de benefícios do RPPS, atuarialmente calculadas, conforme os regimes financeiros adotados, referentes a períodos compreendidos entre a data da avaliação e a data de início dos benefícios.
10. **Custo suplementar:** o valor correspondente às necessidades de custeio, atuarialmente calculadas, destinado à cobertura do tempo de serviço passado, ao equacionamento de déficit gerados pela ausência ou insuficiência de alíquotas de contribuição, inadequação das bases técnicas ou outras causas que ocasionaram a insuficiência de ativos

necessários à cobertura das provisões matemáticas previdenciárias, de responsabilidade de todos os poderes, órgãos e entidades do ente federativo.

11. **Data focal da avaliação atuarial:** data na qual foram posicionados, a valor presente, os encargos, as contribuições e aportes relativos ao plano de benefícios, bem como o ativo real líquido e na qual foi apurado o resultado e a situação atuarial do plano. Nas avaliações atuariais anuais, a data focal é a data do último dia do ano civil, 31 de dezembro.
12. **Déficit atuarial:** resultado negativo apurado por meio do confronto entre o somatório dos ativos garantidores dos compromissos do plano de benefícios e os valores atuais do fluxo de contribuições futuras, do fluxo dos valores líquidos da compensação financeira a receber e do fluxo dos parcelamentos vigentes a receber, menos o somatório dos valores atuais dos fluxos futuros de pagamento dos benefícios do plano de benefícios.
13. **Déficit financeiro:** valor da insuficiência financeira, período a período, apurada por meio do confronto entre o fluxo das receitas e o fluxo das despesas do RPPS em cada exercício financeiro.
14. **Duração do passivo:** a média ponderada dos prazos dos fluxos de pagamentos de benefícios de cada plano, líquidos de contribuições incidentes sobre esses benefícios, conforme instrução normativa da Secretaria de Previdência.
15. **Equilíbrio atuarial:** garantia de equivalência, a valor presente, entre o fluxo das receitas estimadas e das obrigações projetadas, ambas estimadas e projetadas atuarialmente, até a extinção da massa de segurados a que se refere; expressão utilizada para denotar a igualdade entre o total dos recursos garantidores do plano de benefícios do RPPS, acrescido das contribuições futuras e direitos, e o total de compromissos atuais e futuros do regime.
16. **Equilíbrio financeiro:** garantia de equivalência entre as receitas auferidas e as obrigações do RPPS em cada exercício financeiro.
17. **Método de financiamento atuarial:** metodologia adotada pelo atuário para estabelecer o nível de constituição das reservas necessárias à cobertura dos benefícios estruturados no regime financeiro de capitalização, em face das características biométricas, demográficas, econômicas e financeiras dos segurados e beneficiários do RPPS.
18. **Nota técnica atuarial (NTA):** documento técnico elaborado por atuário e exclusivo de cada RPPS, em conformidade com a instrução normativa emanada da Secretaria de Previdência do Ministério da Fazenda, que contém todas as formulações e expressões de cálculo das alíquotas de contribuição e dos encargos do plano de benefícios, das provisões (reservas) matemáticas previdenciárias e fundos de natureza atuarial, em conformidade com as bases técnicas aderentes à população do RPPS, bem como descreve, de forma clara e precisa, as características gerais dos benefícios, as bases técnicas adotadas e metodologias utilizadas nas formulações.
19. **Parecer atuarial:** documento emitido por atuário que apresenta de forma conclusiva a situação financeira e atuarial do plano de benefícios, no que se refere à sua liquidez de curto prazo e solvência, que certifica a adequação da base cadastral e das bases técnicas utilizadas na avaliação atuarial, a regularidade ou não do repasse de contribuições ao RPPS e a observância do plano de custeio vigente, a discrepância ou não entre o plano de custeio vigente e o plano de custeio de equilíbrio estabelecido na última avaliação atuarial e aponta medidas para a busca e manutenção do equilíbrio financeiro e atuarial.
20. **Projeções atuariais:** compreendem as projeções de todas as receitas e despesas do RPPS, considerando o fluxo atuarial dos benefícios calculados pelo regime financeiro de capitalização, os benefícios calculados por capitais de cobertura e os benefícios calculados por repartição simples e taxa de administração.
21. **Provisão matemática de benefícios a conceder:** corresponde ao valor presente dos encargos (compromissos) com um determinado benefício não concedido, líquidos das contribuições futuras e aportes futuros, ambos também a valor presente.

22. **Provisão matemática de benefícios concedidos:** corresponde ao valor presente dos encargos (compromissos) com um determinado benefício já concedido, líquidos das contribuições futuras e aportes futuros, ambos também a valor presente.
23. **Regime financeiro de capitalização:** regime onde há a formação de uma massa de recursos, acumulada durante o período de contribuição, capaz de garantir a geração de receitas equivalentes ao fluxo de fundos integralmente constituídos, para garantia dos benefícios iniciados após o período de acumulação dos recursos.
24. **Relatório da avaliação atuarial:** documento elaborado por atuário legalmente habilitado que apresenta os resultados do estudo técnico desenvolvido, baseado na Nota Técnica Atuarial e demais bases técnicas, com o objetivo principal de estabelecer, de forma suficiente e adequada, os recursos necessários para a garantia do equilíbrio financeiro e atuarial do plano de previdência.
25. **Reserva administrativa:** constituída com os recursos destinados ao financiamento do custo administrativo do RPPS, relativos ao exercício corrente ou de sobras de custeio de exercícios anteriores e respectivos rendimentos, provenientes de alíquota de contribuição integrante do plano de custeio normal, aportes preestabelecidos para essa finalidade, repasses financeiros ou pagamentos diretos pelo ente federativo ou destinados a fundo administrativo instituído nos termos da Lei nº 4.320, de 17 de março de 1964.
26. **Resultado atuarial:** resultado apurado por meio do confronto entre o somatório dos ativos garantidores dos compromissos do plano de benefícios com os valores atuais do fluxo de contribuições futuras, do fluxo dos valores líquidos da compensação financeira a receber, menos o somatório dos valores atuais dos fluxos futuros de pagamento dos benefícios do plano de benefícios, sendo superavitário caso as receitas superem as despesas, e, deficitário, em caso contrário.
27. **Tábuas biométricas:** instrumentos demográficos estatísticos utilizados nas bases técnicas da avaliação atuarial que estimam as probabilidades de ocorrência de eventos relacionados de determinado grupo de pessoas, tais como: sobrevivência, mortalidade, invalidez, morbidade, etc.
28. **Taxa de administração:** compreende os limites a que o custo administrativo está submetido, expressos em termos de alíquotas e calculados nos termos dos parâmetros e diretrizes gerais para a organização e funcionamento dos RPPS.
29. **Taxa de juros e desconto atuarial:** é a taxa anual de retorno esperada dos ativos garantidores dos compromissos do plano de benefícios do RPPS, no horizonte de longo prazo, utilizada no cálculo dos direitos e compromissos do plano de benefícios a valor presente, sem utilização do índice oficial de inflação de referência do plano de benefícios
30. **Taxa de juros parâmetro:** aquela cujo ponto da Estrutura a Termo de Taxa de Juros Média, divulgada anualmente pela Secretaria de Previdência, seja o mais próximo à duração do passivo do respectivo plano de benefícios.
31. **Valor atual das contribuições futuras:** valor presente atuarial do fluxo das futuras contribuições de um plano de benefícios, considerando as bases técnicas indicadas na Nota Técnica Atuarial e os preceitos da Ciência Atuarial.
32. **Valor atual dos benefícios futuros:** valor presente atuarial do fluxo de futuros pagamentos de benefícios de um plano de benefícios, considerando as bases técnicas indicadas na Nota Técnica Atuarial e os preceitos da Ciência Atuarial.

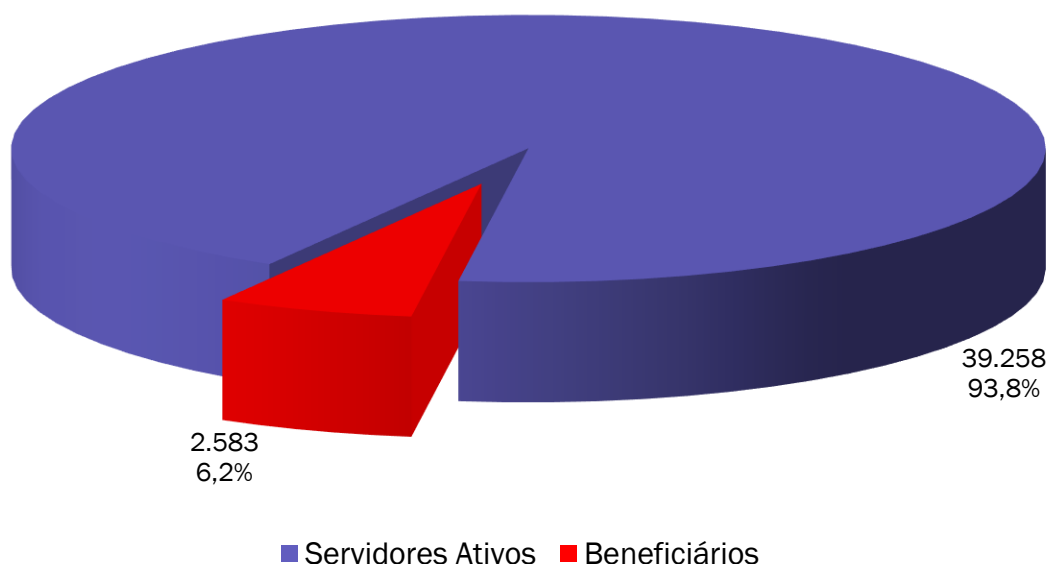
ANEXO 2 – ESTATÍSTICAS – FUNDO PREVIDENCIÁRIO – FPREV

ANEXO 2.1. DISTRIBUIÇÃO DE SERVIDORES ATIVOS E BENEFICIÁRIOS - FPREV

Ano-Base: 2023 Data-Base: 31/12/2022

ITEM	Ativos	Beneficiários	Total
Quantidade	39.258	2.583	41.841
Remuneração/Provento Médio (em R\$)	4.916,99	4.387,75	4.884,32
Folha Mensal (em R\$)	193.031.137,19	11.333.550,77	204.364.687,96

GRÁFICO I – SERVIDORES ATIVOS E BENEFICIÁRIOS - FPREV



Observamos no gráfico acima que a proporção de servidores ativos contribuintes por beneficiário de aposentadoria ou pensão já chegou a 15,20.

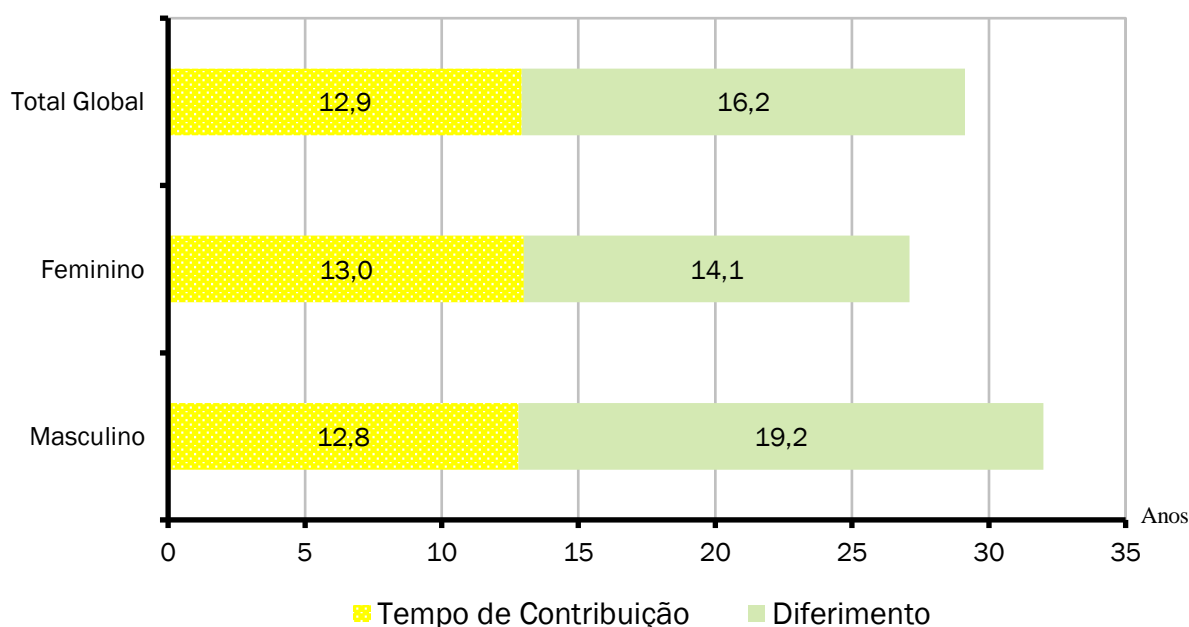
ANEXO 2.2. MÉDIAS GERAIS DOS SERVIDORES ATIVOS - FPREV

Ano-Base: 2023 Data-Base: 31/12/2022

Item	Masculino	Feminino	Total
Quantidade	16.234	23.024	39.258
Idade Média	44,0	44,3	44,2
Tempo de INSS Anterior	3,6	3,5	3,6
Tempo de Serviço Público	9,2	9,4	9,3
Tempo de Serviço Total	12,8	13,0	12,9
Diferimento Médio (*)	19,2	14,1	16,2
Remuneração Média (em R\$)	5.559,67	4.463,84	4.916,99

(*) Diferimento é o tempo que ainda falta para o servidor cumprir com os requisitos para aposentadoria.

GRÁFICO II – TEMPO DE CONTRIBUIÇÃO DE ATIVOS POR SEXO - FPREV



Cada coluna do gráfico acima representa o tempo médio de carreira, dividindo-o em tempo de contribuição já decorrido e diferimento a decorrer.

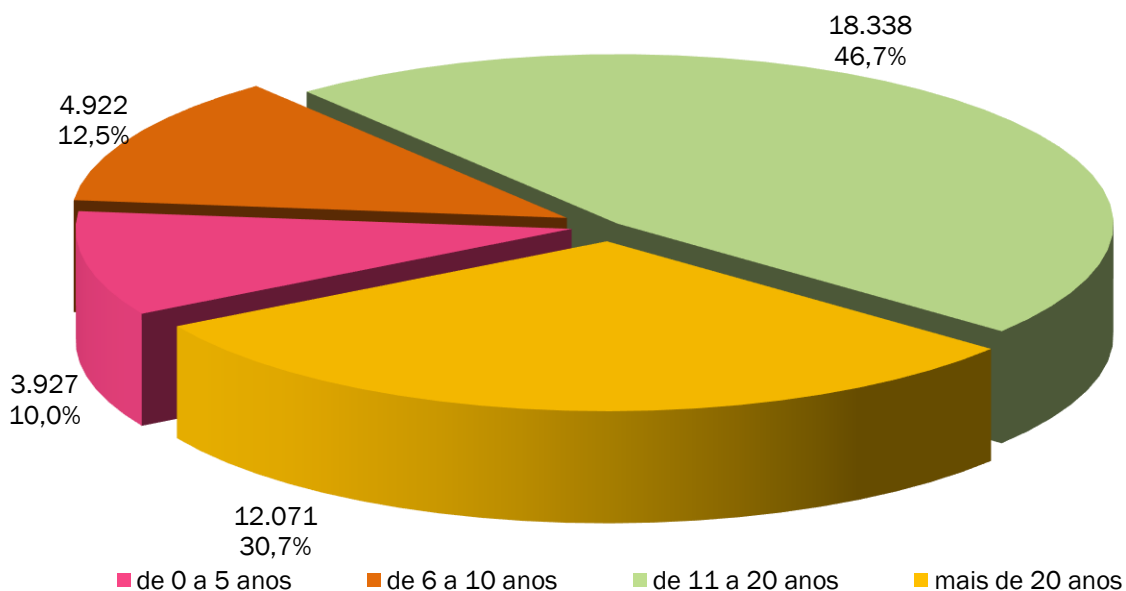
ANEXO 2.3. MÉDIAS DOS SERVIDORES ATIVOS IMINENTES - FPREV

Ano-Base: 2023 Data-Base: 31/12/2022

Item	Masculino	Feminino	Total
Quantidade	286	1.025	1.311
Idade Média	67,6	63,1	64,1
Tempo de Serviço Total	25,9	23,0	23,7
Remuneração Média (em R\$)	6.260,56	4.366,13	4.779,41

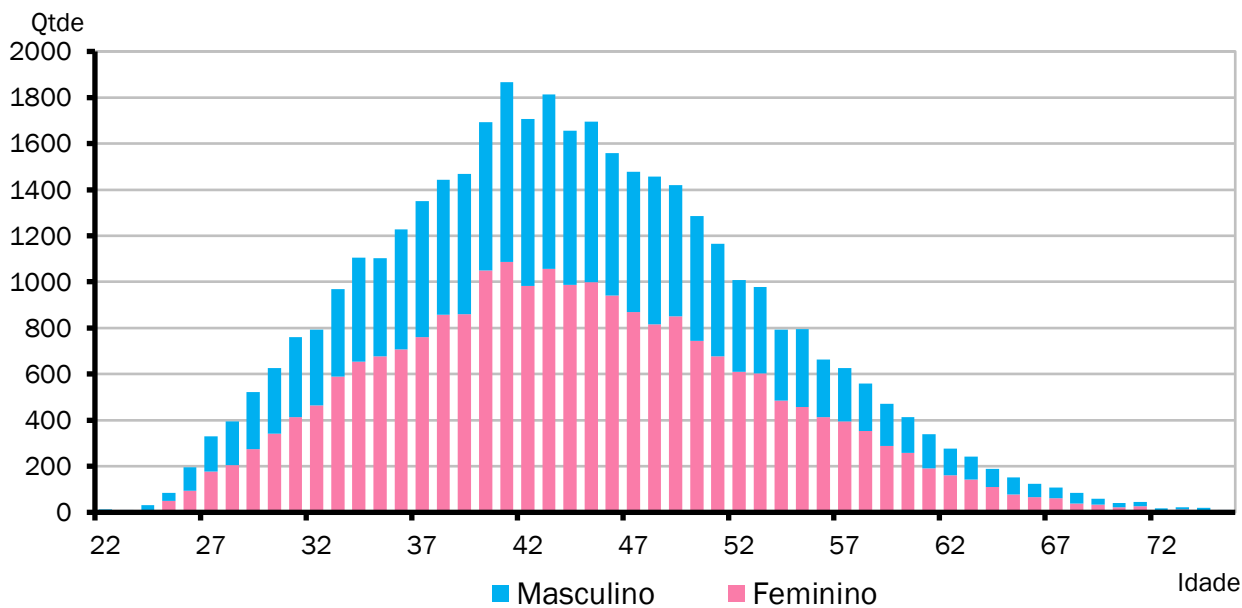
Servidores iminentes são servidores ativos que já cumpriram ou estão na iminência de cumprir com as exigências para concessão de benefício de aposentadoria.

GRÁFICO III – SERVIDORES ATIVOS POR TEMPO DE DIFERIMENTO - FPREV



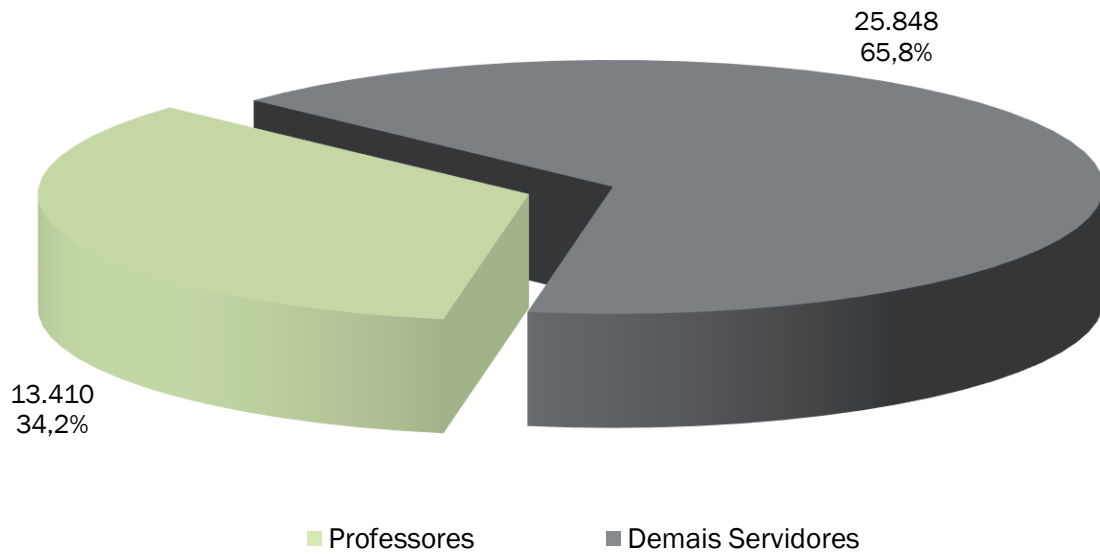
O gráfico acima apresenta a distribuição percentual dos servidores ativos em relação aos períodos de diferimento.

GRÁFICO IV – SERVIDORES ATIVOS POR IDADE E SEXO - FPREV



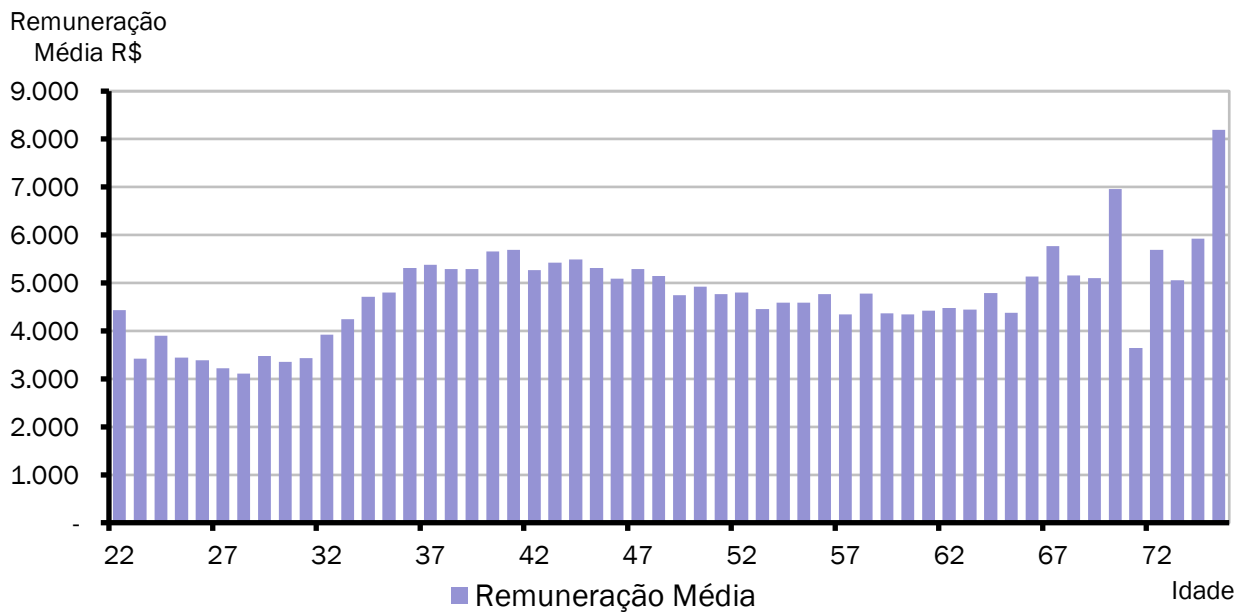
O gráfico acima demonstra a distribuição de servidores por idade e sexo.

GRÁFICO V – SERVIDORES ATIVOS POR REGRA DE APOSENTADORIA - FPREV



O exposto no gráfico acima é a proporção entre as principais carreiras dos servidores do ente federativo, professores e as demais.

GRÁFICO VI – REMUNERAÇÃO MÉDIA DE ATIVOS POR IDADE - FPREV



O gráfico acima demonstra a distribuição da remuneração média por idade.

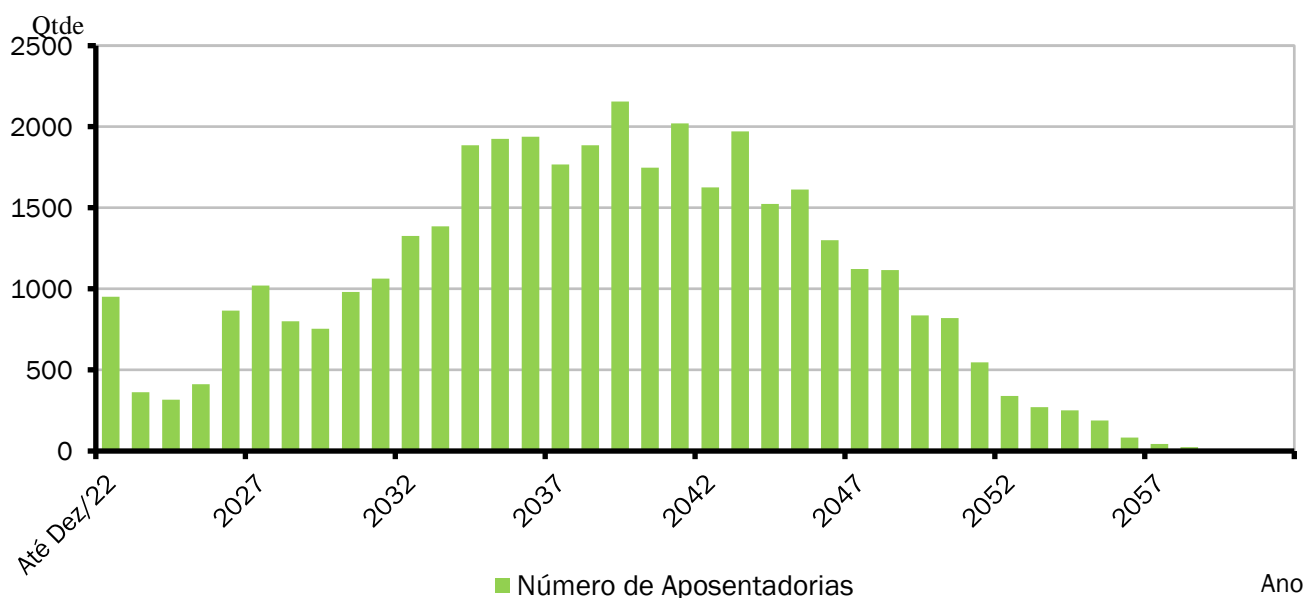
ANEXO 2.4. APOSENTADORIAS VOLUNTÁRIAS POR ANO - FPREV

Ano-Base: 2023 Data-Base: 31/12/2022

ANO	APOSENTADORIAS	GRUPO REMANESCENTE	ANO	APOSENTADORIAS	GRUPO REMANESCENTE
Até Dez/2022	950	38.308	2042	1.627	12.071
2023	361	37.947	2043	1.973	10.098
2024	316	37.631	2044	1.525	8.573
2025	413	37.218	2045	1.613	6.960
2026	865	36.353	2046	1.301	5.659
2027	1.022	35.331	2047	1.121	4.538
2028	799	34.532	2048	1.115	3.423
2029	753	33.779	2049	835	2.588
2030	980	32.799	2050	819	1.769
2031	1.064	31.735	2051	548	1.221
2032	1.326	30.409	2052	340	881
2033	1.385	29.024	2053	272	609
2034	1.885	27.139	2054	250	359
2035	1.924	25.215	2055	187	172
2036	1.939	23.276	2056	84	88
2037	1.766	21.510	2057	42	46
2038	1.887	19.623	2058	25	21
2039	2.157	17.466	2059	11	10
2040	1.748	15.718	2060	9	1
2041	2.020	13.698	2061	1	0

O Gráfico abaixo e a Tabela acima demonstram o provável fluxo de entrada em inatividade da atual população de servidores ativos, sem a hipótese de reposição de massa. Nesta demonstração, também não estão consideradas os prováveis benefícios de pensão de ativos e aposentadoria por invalidez.

GRÁFICO VII - APOSENTADORIAS VOLUNTÁRIAS POR ANO - FPREV



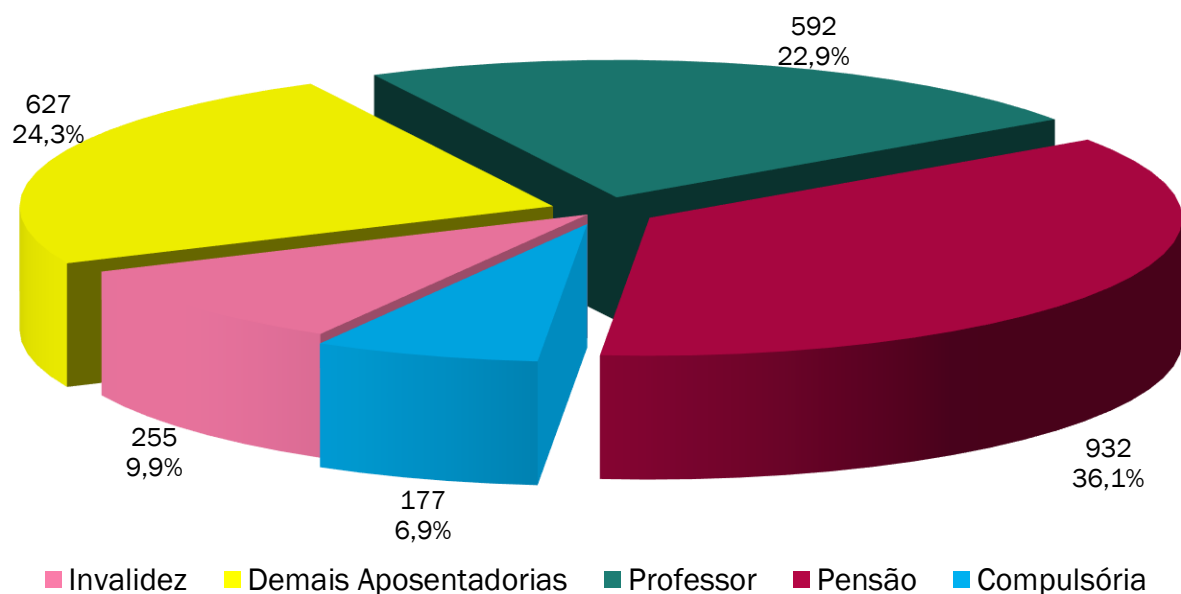
ANEXO 2.5. MÉDIAS GERAIS DOS APOSENTADOS E PENSIONISTAS - FPREV

Ano-Base: 2023 Data-Base: 31/12/2022

Benefício	Item	Masculino	Feminino	Total
Invalidez	Quantidade	63	192	255
	Idade Média	61,5	67,1	65,7
	Benefício Médio (em R\$)	5.394,15	2.922,16	3.532,89
Demais Aposentadorias	Quantidade	143	484	627
	Idade Média	87,1	86,1	86,3
	Benefício Médio (em R\$)	12.391,71	3.217,11	5.309,57
Professor	Quantidade	72	520	592
	Idade Média	72,0	83,3	81,9
	Benefício Médio (em R\$)	3.514,89	2.546,82	2.664,56
Pensionistas	Quantidade	295	637	932 (*)
	Idade Média	49,1	67,6	61,8
	Benefício Médio (em R\$)	3.381,14	6.608,98	5.587,29
Compulsória	Quantidade	45	132	177
	Idade Média	81,6	73,8	75,7
	Benefício Médio (em R\$)	1.858,05	1.781,64	1.801,07
Total Geral	Quantidade	618	1.965	2.583
	Idade Média	64,2	76,7	73,7
	Benefício Médio (em R\$)	5.576,00	4.014,04	4.387,75

(*) Estes 932 benefícios estão divididos em 1.029 quotas.

GRÁFICO VIII – BENEFICIÁRIOS POR TIPO DE BENEFÍCIO - FPREV



ANEXO 2.6. EVOLUÇÃO DA POPULAÇÃO SEGURADA DO PLANO - FPREV

Ano-Base: 2023 Data-Base: 31/12/2022

Ano	Nº Beneficiários	Nº Servidores Ativos	Total de Segurados
Atual	2.583	39.258	41.841
2023	3.103	37.947	41.050
2024	3.241	37.631	40.872
2025	3.355	37.218	40.573
2026	3.541	36.353	39.894
2027	3.919	35.331	39.250
2028	4.393	34.532	38.925
2029	4.817	33.779	38.596
2030	5.253	32.799	38.052
2031	5.811	31.735	37.546
2032	6.481	30.409	36.890
2033	7.237	29.024	36.261
2034	8.157	27.139	35.296
2035	9.451	25.215	34.666
2036	9.658	23.276	32.934
2037	11.143	21.510	32.653
2038	12.029	19.623	31.652
2039	12.954	17.466	30.420
2040	14.181	15.718	29.899
2041	15.076	13.698	28.774
2042	16.676	12.071	28.747
2043	17.251	10.098	27.349
2044	17.934	8.573	26.507
2045	18.545	6.960	25.505
2046	18.953	5.659	24.612
2047	19.216	4.538	23.754
2048	19.282	3.423	22.705
2049	19.323	2.588	21.911
2050	19.086	1.769	20.855
2051	18.835	1.221	20.056
2052	18.413	881	19.294
2053	17.876	609	18.485
2054	17.301	359	17.660
2055	16.658	172	16.830
2056	15.992	88	16.080
2057	15.251	46	15.297
2058	14.487	21	14.508
2059	13.709	10	13.719

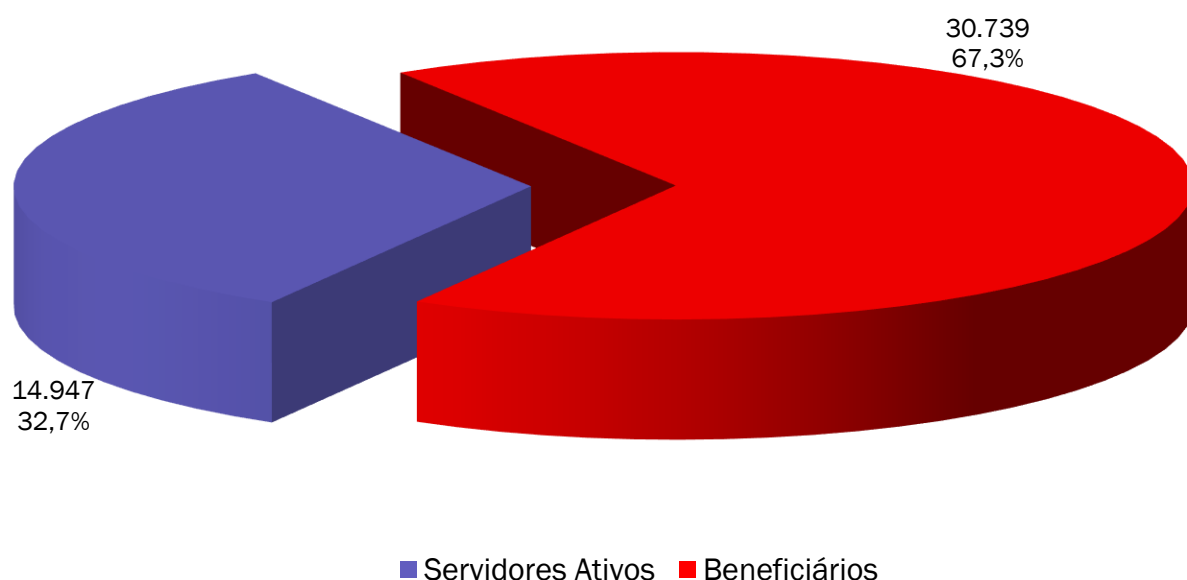
ANEXO 3 – ESTATÍSTICAS – FUNDO FINANCEIRO – FFIN

ANEXO 3.1. DISTRIBUIÇÃO DE SERVIDORES ATIVOS E BENEFICIÁRIOS - FFIN

Ano-Base: 2023 Data-Base: 31/12/2022

Item	Ativos	Beneficiários	Total
Quantidade	14.947	30.739	45.686
Remuneração/Provento Médio (em R\$)	5.455,26	5.196,72	5.281,31
Folha Mensal (em R\$)	81.539.727,83	159.742.097,79	241.281.825,62

GRÁFICO IX – SERVIDORES ATIVOS E BENEFICIÁRIOS - FFIN



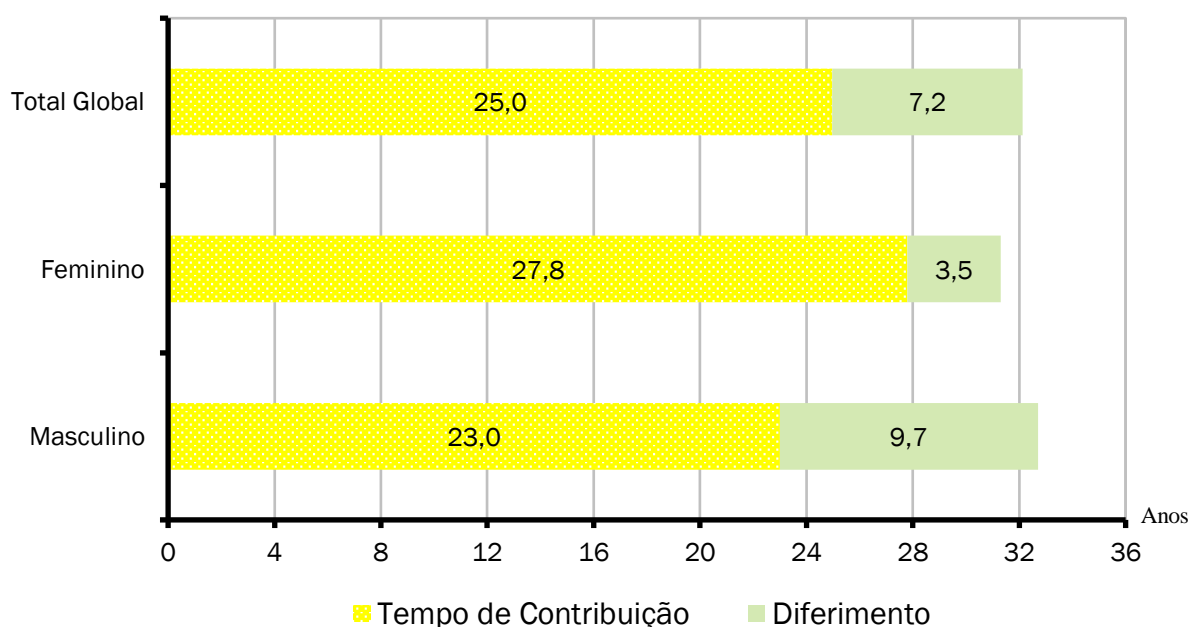
ANEXO 3.2. MÉDIAS GERAIS DOS SERVIDORES ATIVOS - FFIN

Ano-Base: 2023 Data-Base: 31/12/2022

Item	Masculino	Feminino	Total
Quantidade	6.583	8.364	14.947
Idade Média	58,3	57,0	57,6
Tempo de INSS Anterior	2,2	2,1	2,1
Tempo de Serviço Público	29,2	28,4	28,7
Tempo de Serviço Total	31,4	30,5	30,9
Diferimento Médio (*)	4,0	1,8	2,7
Remuneração Média (em R\$)	6.493,39	4.638,18	5.455,26

(*) Diferimento é o tempo que ainda falta para o servidor cumprir com os requisitos para aposentadoria.

GRÁFICO X – TEMPO DE CONTRIBUIÇÃO DE ATIVO POR SEXO - FFIN



Cada coluna do gráfico acima representa o tempo médio de carreira, dividindo-o em tempo de contribuição já decorrido e diferimento a decorrer.

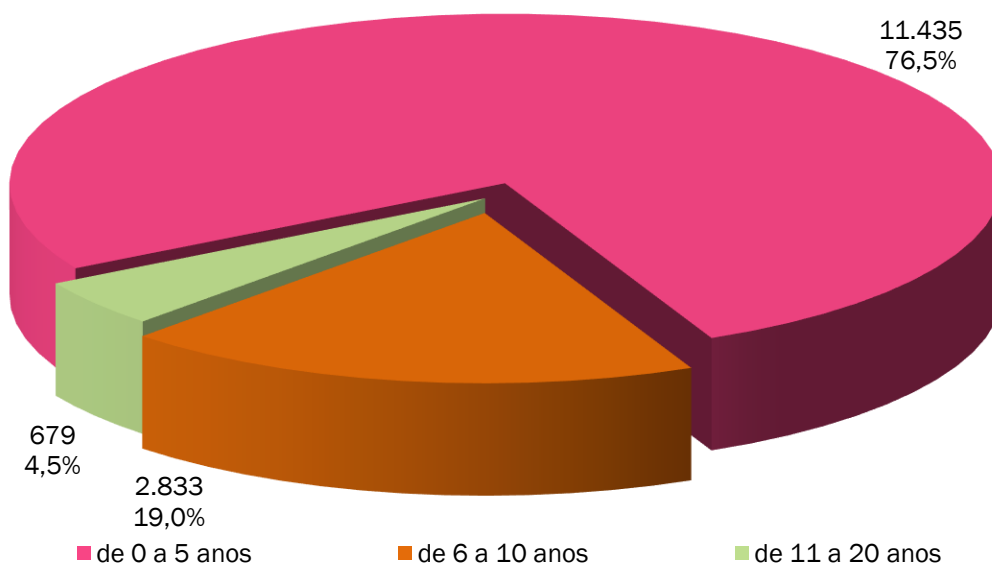
ANEXO 3.3. MÉDIAS DOS SERVIDORES ATIVOS IMINENTES - FFIN

Ano-Base: 2023 Data-Base: 31/12/2022

Item	Masculino	Feminino	Total
Quantidade	2.981	5.443	8.424
Idade Média	63,7	60,4	61,6
Tempo de Serviço Total	36,9	33,4	34,6
Remuneração Média (em R\$)	6.400,66	4.688,41	5.294,32

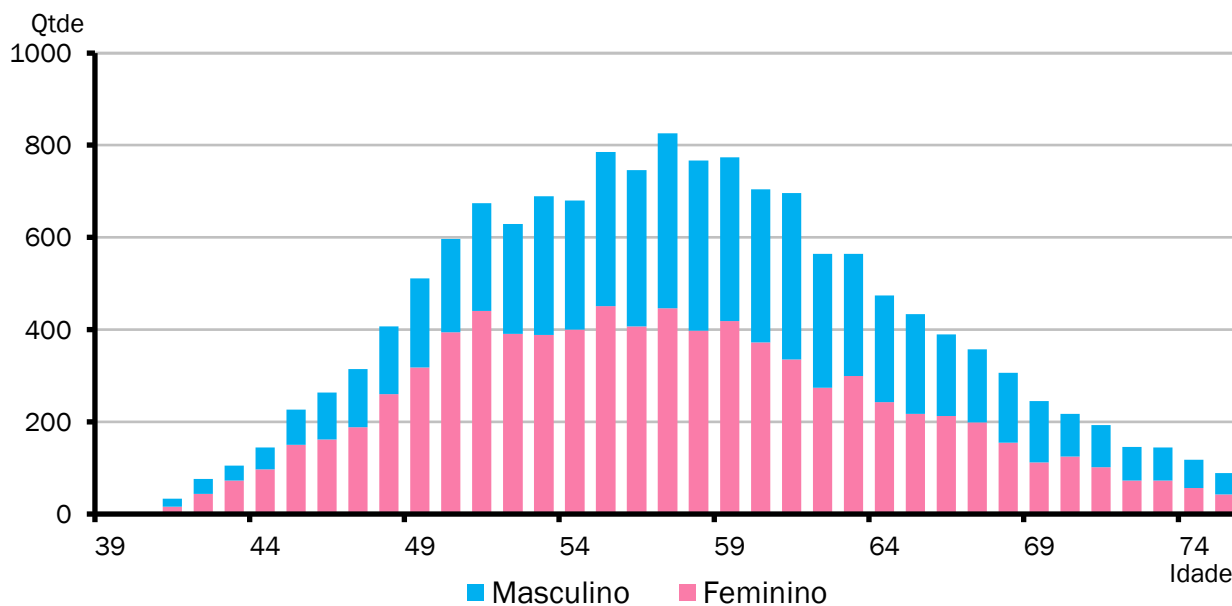
Servidores iminentes são servidores ativos que já cumpriram ou estão na iminência de cumprir com as exigências para concessão de benefício de aposentadoria.

GRÁFICO XI – SERVIDORES ATIVOS POR TEMPO DE DIFERIMENTO - FFIN



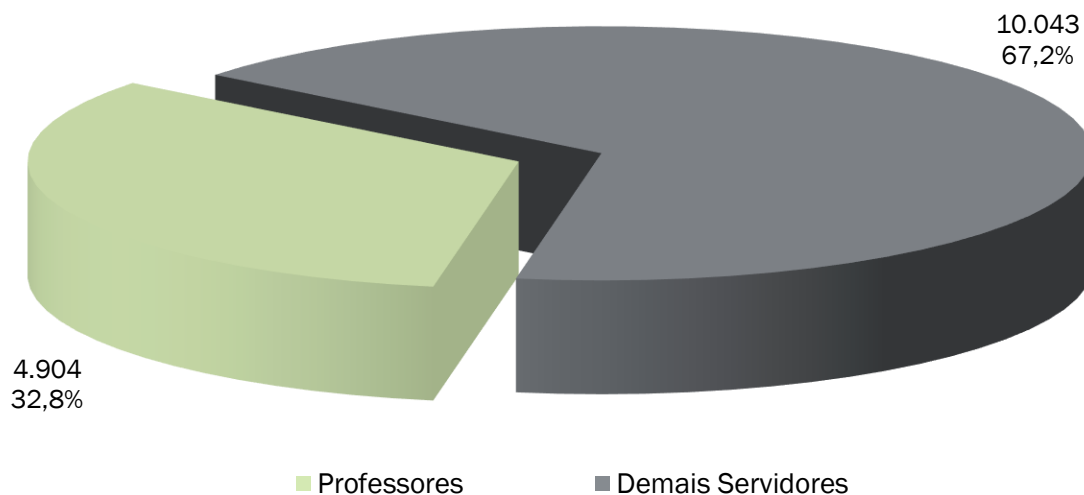
O gráfico acima apresenta a distribuição percentual dos servidores ativos em relação aos períodos de diferimento.

GRÁFICO XII – SERVIDORES ATIVOS POR IDADE E SEXO - FFIN



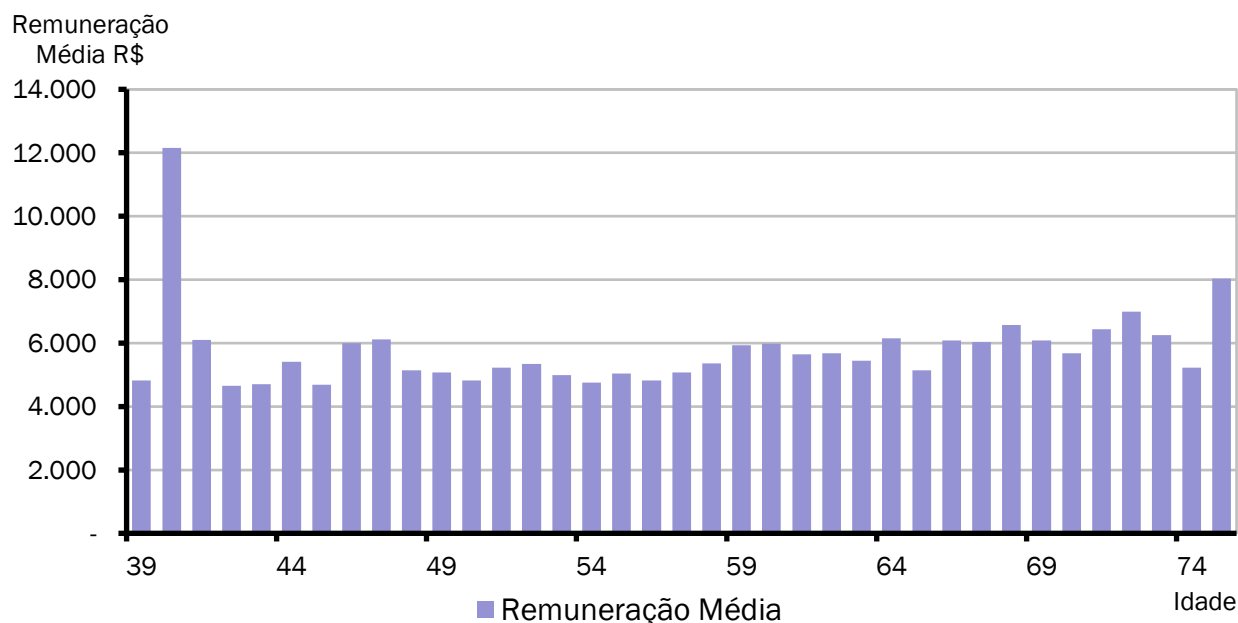
O gráfico acima demonstra a distribuição de servidores por idade e sexo.

GRÁFICO XIII – ATIVOS POR REGRA DE APOSENTADORIA - FFIN



O exposto no gráfico acima é a proporção entre as principais carreiras dos servidores do ente federativo, professores e as demais.

GRÁFICO XIV – REMUNERAÇÃO MÉDIA DE ATIVOS POR IDADE - FFIN



O gráfico acima demonstra a distribuição da remuneração média de servidores ativos por idade.

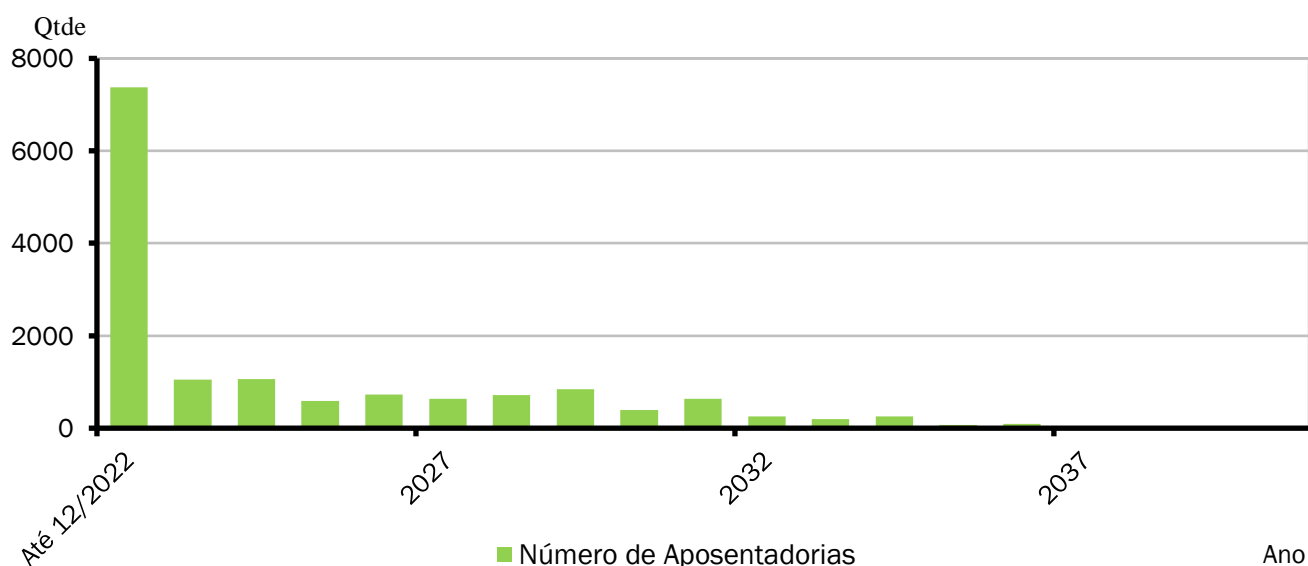
ANEXO 3.4. APOSENTADORIAS VOLUNTÁRIAS POR ANO - FFIN

Ano-Base: 2023 Data-Base: 31/12/2022

ANO	APOSENTADORIAS	GRUPO REMANESCENTE
Até 31/12/2022	7.370	7.577
2023	1.054	6.523
2024	1.059	5.464
2025	584	4.880
2026	728	4.152
2027	640	3.512
2028	712	2.800
2029	841	1.959
2030	393	1.566
2031	632	934
2032	255	679
2033	194	485
2034	252	233
2035	68	165
2036	88	77
2037	42	35
2038	22	13
2039	10	3
2040	3	0

O Gráfico abaixo e a Tabela acima demonstram o provável fluxo de entrada em inatividade da atual população de servidores ativos, sem a hipótese de reposição de massa. Nesta demonstração, também não estão consideradas os prováveis benefícios de pensão de ativos e aposentadoria por invalidez.

GRÁFICO XV - APOSENTADORIAS VOLUNTÁRIAS POR ANO - FFIN



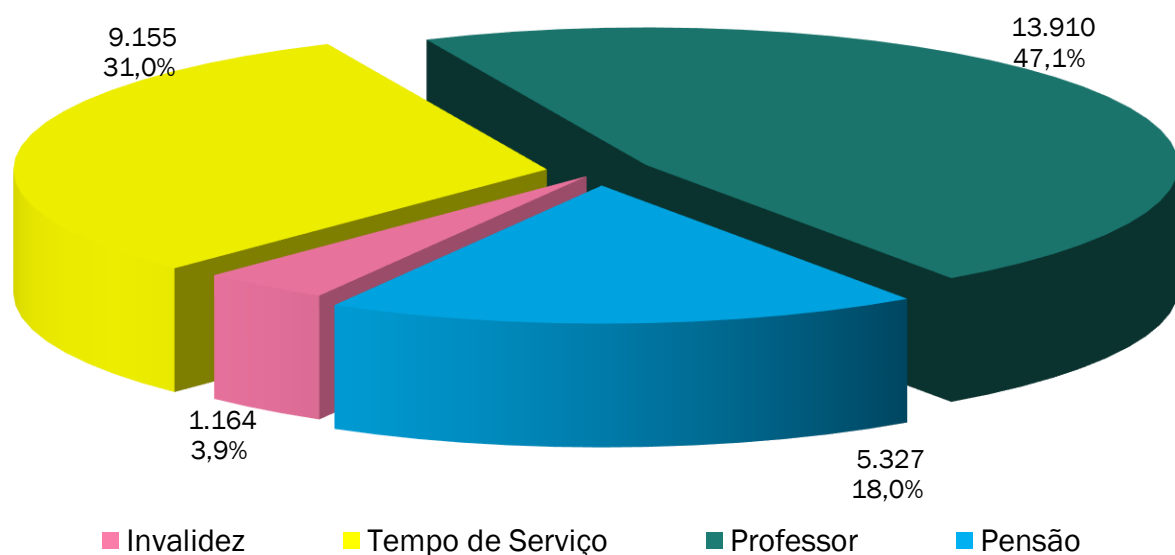
ANEXO 3.5. MÉDIAS GERAIS DOS APOSENTADOS E PENSIONISTAS - FFIN

Ano-Base: 2023 Data-Base: 31/12/2022

Benefício	Item	Masculino	Feminino	Total
Invalidez	Quantidade	368	796	1.164
	Idade Média	67,8	69,0	68,6
	Benefício Médio (em R\$)	7.999,34	4.045,08	5.295,22
Demais Aposentadorias	Quantidade	2.036	7.119	9.155
	Idade Média	71,9	70,2	70,6
	Benefício Médio (em R\$)	14.582,90	6.223,38	8.082,47
Professor	Quantidade	2.015	11.895	13.910
	Idade Média	68,6	68,5	68,5
	Benefício Médio (em R\$)	3.333,45	2.763,13	2.845,74
Pensionistas	Quantidade	1.573	3.754	5.327 (*)
	Idade Média	60,0	64,4	63,1
	Benefício Médio (em R\$)	5.231,43	7.718,42	6.984,04
Compulsória	Quantidade	355	828	1.183
	Idade Média	78,8	74,8	76,0
	Benefício Médio (em R\$)	3.803,63	1.745,00	2.362,76
Total Geral	Quantidade	6.347	24.392	30.739
	Idade Média	68,1	68,6	68,5
	Benefício Médio (em R\$)	7.709,27	4.542,94	5.196,72

(*) Estes 5.327 benefícios estão divididos em 6.266 quotas.

GRÁFICO XVI – BENEFICIÁRIOS POR TIPO DE BENEFÍCIO - FFIN



ANEXO 3.6. EVOLUÇÃO DA POPULAÇÃO SEGURADA DO PLANO - FFIN

Ano-Base: 2023 Data-Base: 31/12/2022

Ano	Nº Beneficiários	Nº Servidores Ativos	Total de Segurados
Atual	30.739	14.947	45.686
2023	41.177	6.523	47.700
2024	40.981	5.464	46.445
2025	40.799	4.880	45.679
2026	40.181	4.152	44.333
2027	40.176	3.512	43.688
2028	39.526	2.800	42.326
2029	38.754	1.959	40.713
2030	38.025	1.566	39.591
2031	36.989	934	37.923
2032	37.025	679	37.704
2033	35.761	485	36.246
2034	34.319	233	34.552
2035	32.874	165	33.039
2036	31.320	77	31.397
2037	29.780	35	29.815
2038	28.215	13	28.228
2039	26.650	3	26.653
2040	25.101	0	25.101
2041	23.576	0	23.576
2042	22.078	0	22.078
2043	20.619	0	20.619
2044	19.200	0	19.200
2045	17.825	0	17.825
2046	16.497	0	16.497
2047	15.218	0	15.218
2048	13.991	0	13.991
2049	12.818	0	12.818
2050	11.700	0	11.700
2051	10.639	0	10.639
2052	9.636	0	9.636
2053	8.691	0	8.691
2054	7.805	0	7.805
2055	6.977	0	6.977
2056	6.208	0	6.208
2057	5.496	0	5.496
2058	4.841	0	4.841
2059	4.240	0	4.240

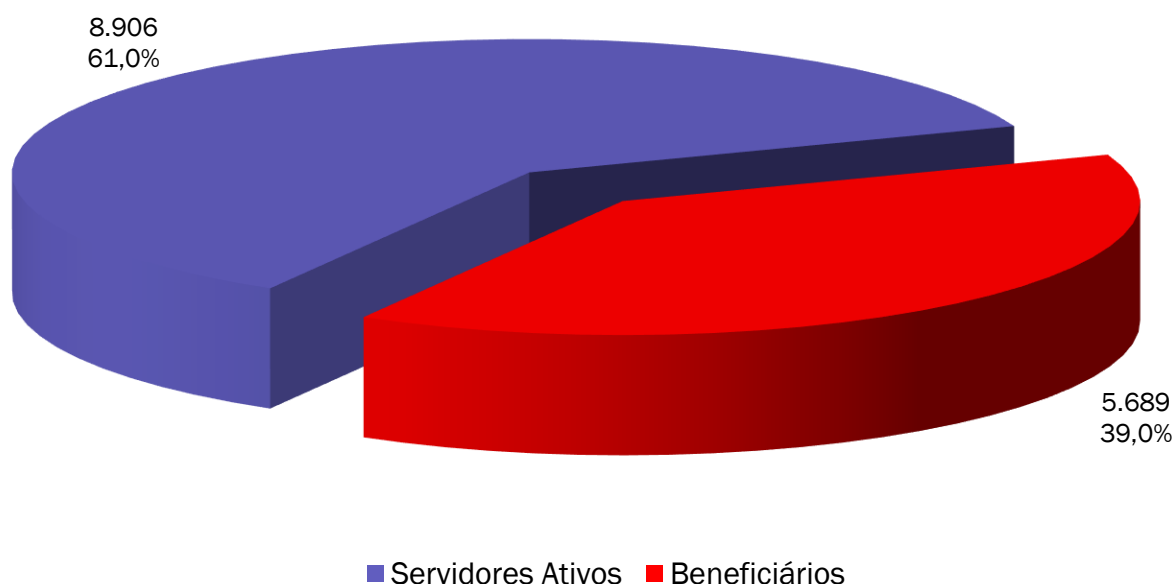
ANEXO 4 – ESTATÍSTICAS – FUNDO DOS MILITARES – FPPM

ANEXO 4.1. DISTRIBUIÇÃO DE MILITARES ATIVOS E BENEFICIÁRIOS - FPPM

Ano-Base: 2023 Data-Base: 31/12/2022

Item	Ativos	Beneficiários	Total
Quantidade	8.906	5.689	14.595
Remuneração/Provento Médio (em R\$)	10.236,57	9.294,12	9.869,21
Folha Mensal (em R\$)	91.166.882,96	52.874.261,29	144.041.144,25

GRÁFICO XVII – MILITARES ATIVOS E BENEFICIÁRIOS - FPPM



Observamos no gráfico acima que a proporção de servidores ativos contribuintes por beneficiário de aposentadoria ou pensão já chegou a 1,57.

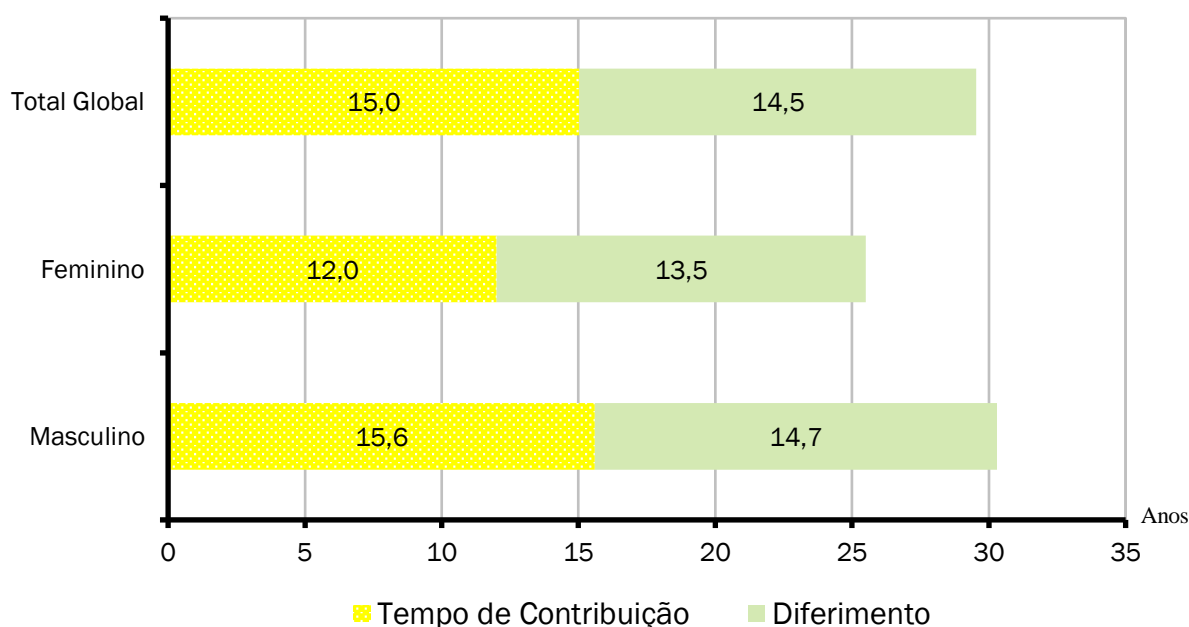
ANEXO 3.2. MÉDIAS GERAIS DOS MILITARES ATIVOS - FPPM

Ano-Base: 2023 Data-Base: 31/12/2022

Item	Masculino	Feminino	Total
Quantidade	7.507	1.399	8.906
Idade Média	41,6	40,7	41,5
Tempo de INSS Anterior	0,0	0,0	0,0
Tempo de Serviço Público	15,6	12,0	15,0
Tempo de Serviço Total	15,6	12,0	15,0
Diferimento Médio (*)	14,7	13,5	14,5
Remuneração Média (em R\$)	10.177,07	10.555,84	10.236,57

(*) Diferimento é o tempo que ainda falta para o servidor cumprir com os requisitos para aposentadoria.

GRÁFICO XVIII – TEMPO DE CARREIRA MILITAR ATIVO POR SEXO - FPPM



Cada coluna do gráfico acima representa o tempo médio de carreira, dividindo-o em tempo de contribuição já decorrido e diferimento a decorrer.

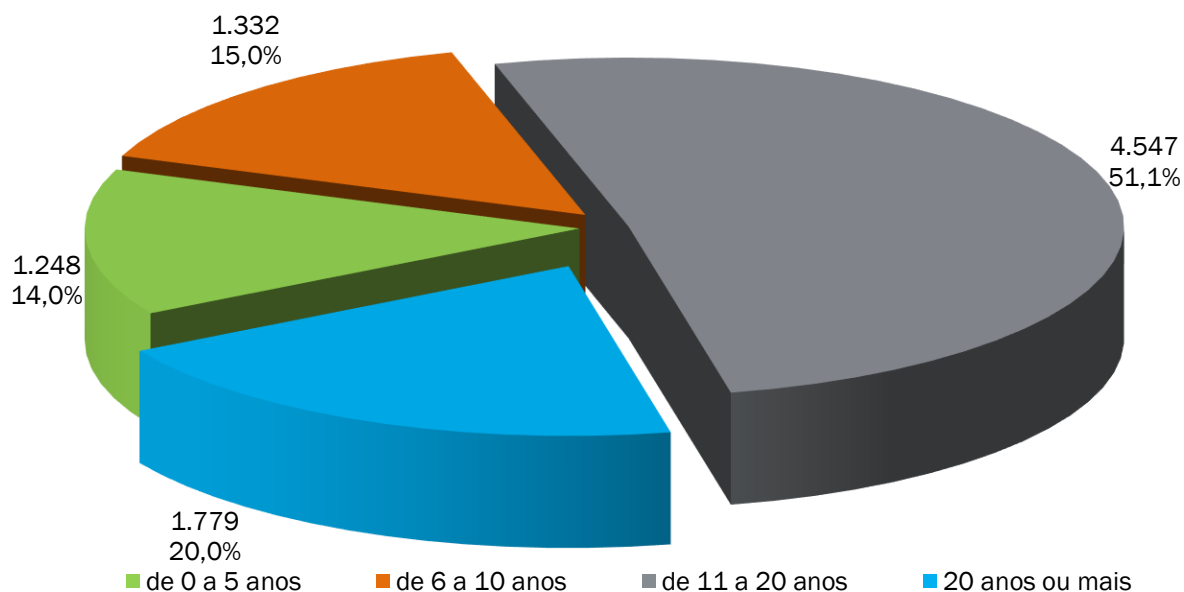
ANEXO 3.3. MÉDIAS DOS MILITARES ATIVOS IMINENTES - FPPM

Ano-Base: 2023 Data-Base: 31/12/2022

Item	Masculino	Feminino	Total
Quantidade	502	220	722
Idade Média	52,5	48,5	51,3
Tempo de Serviço Total	30,4	25,8	29,0
Remuneração Média (em R\$)	16.344,62	12.395,62	15.141,32

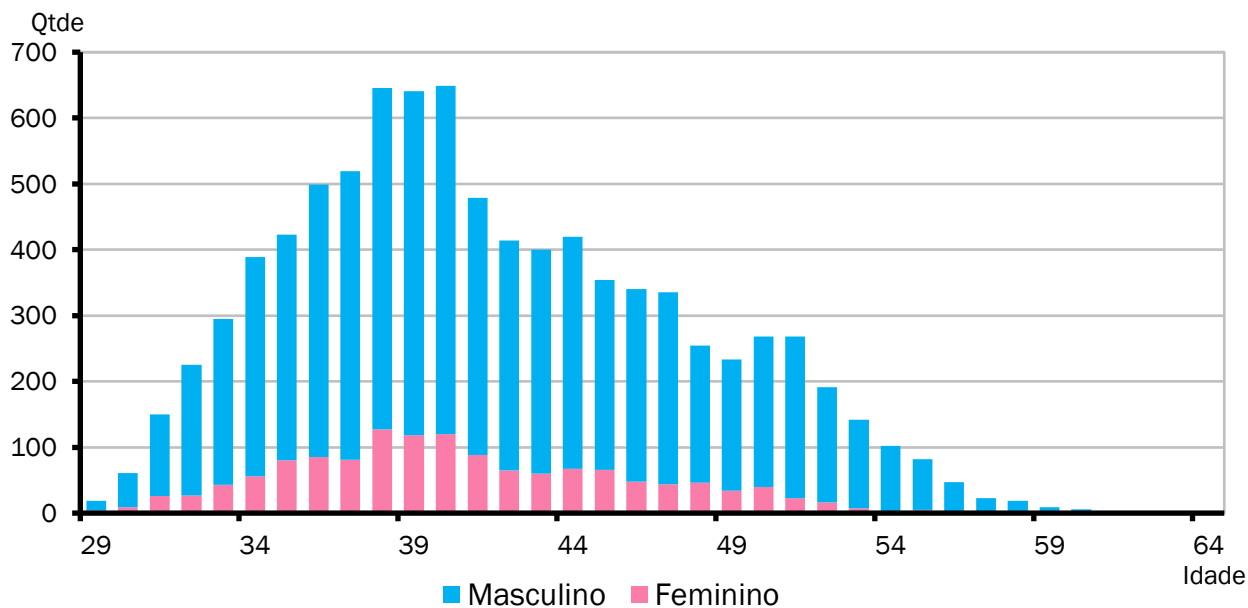
Servidores iminentes são servidores ativos que já cumpriram ou estão na iminência de cumprir com as exigências para concessão de benefício de aposentadoria.

GRÁFICO XIX – MILITARES ATIVOS POR TEMPO DE DIFERIMENTO - FPPM



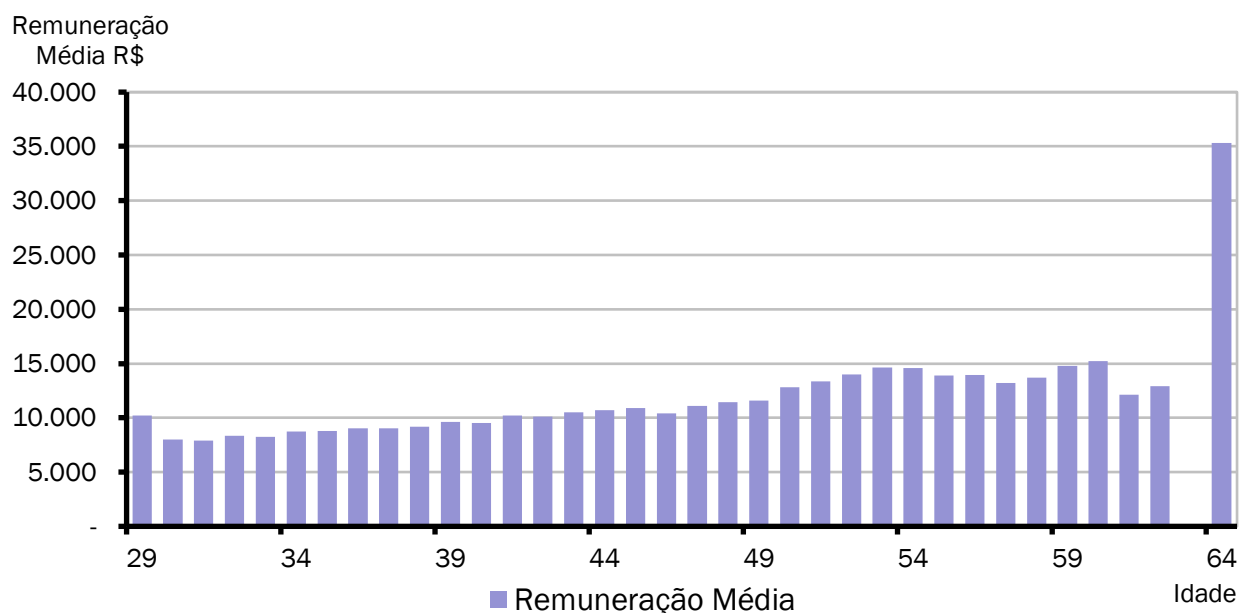
O gráfico acima apresenta a distribuição percentual dos servidores ativos em relação aos períodos de deferimento.

GRÁFICO XX – MILITARES ATIVOS POR IDADE E SEXO - FPPM



O gráfico acima demonstra a distribuição de militares ativos por idade e sexo.

GRÁFICO XXI – REMUNERAÇÃO DE MILITARES ATIVOS POR IDADE - FPPM



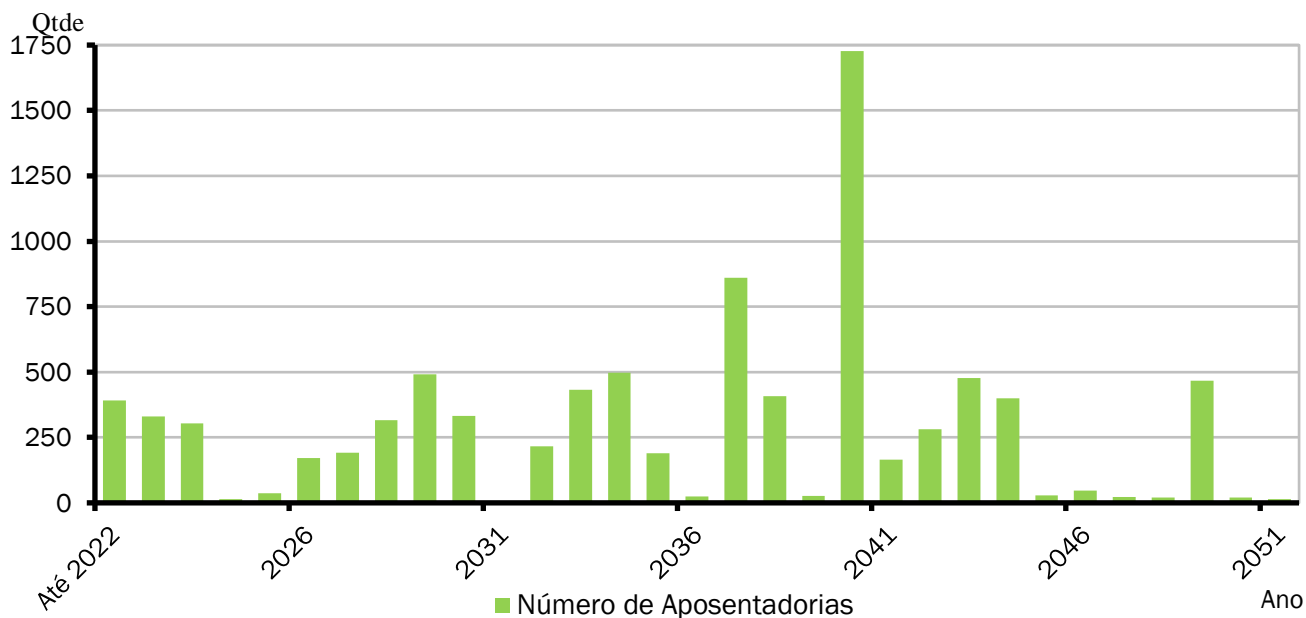
O gráfico acima demonstra a distribuição de remuneração média de militar ativo por idade.

ANEXO 4.4. APOSENTADORIAS VOLUNTÁRIAS POR ANO - FPPM

Ano-Base: 2023 Data-Base: 31/12/2022

ANO	APOSENTADORIAS	GRUPO REMANESCENTE	ANO	APOSENTADORIAS	GRUPO REMANESCENTE
Até Dez/2022	391	8.515	2041	165	1.779
2022	331	8.184	2042	281	1.498
2023	304	7.880	2043	478	1.020
2024	14	7.866	2044	399	621
2025	37	7.829	2045	28	593
2026	171	7.658	2046	46	547
2027	191	7.467	2047	23	524
2028	317	7.150	2048	21	503
2029	492	6.658	2049	467	36
2030	332	6.326	2050	21	15
2031	0	6.326	2051	15	0
2032	216	6.110	2052	0	0
2033	433	5.677	2053	0	0
2034	497	5.180	2054	0	0
2035	189	4.991	2055	0	0
2036	25	4.966	2056	0	0
2037	860	4.106	2057	0	0
2038	408	3.698	2058	0	0
2039	26	3.672	2059	0	0
2040	1.728	1.944	2060	0	0

GRÁFICO XXII – APOSENTADORIAS VOLUNTÁRIAS POR ANO - FPPM



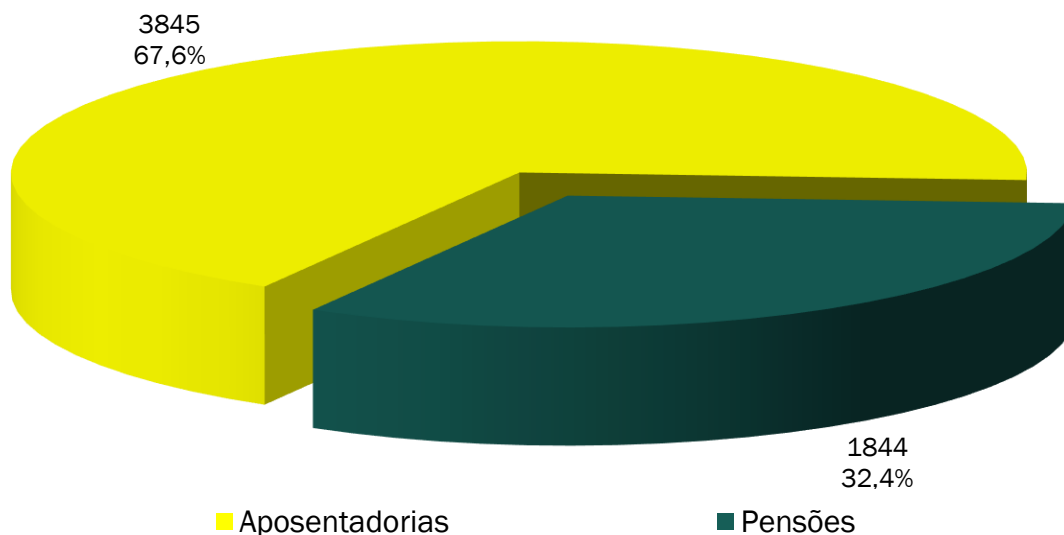
ANEXO 4.5. MÉDIAS GERAIS DOS APOSENTADOS E PENSIONISTAS - FPPM

Ano-Base: 2023 Data-Base: 31/12/2022

Benefício	Item	Masculino	Feminino	Total
Tempo de Contribuição	Quantidade	3.558	287	3.845
	Idade Média	61,5	56,0	61,1
	Benefício Médio (em R\$)	10.986,83	11.333,03	11.012,67
Pensionistas	Quantidade	304	1.540	1.844 (*)
	Idade Média	21,5	55,7	50,0
	Benefício Médio (em R\$)	3.688,74	6.109,85	5.710,71
Total Geral	Quantidade	3.862	1.827	5.689
	Idade Média	58,3	55,7	57,5
	Benefício Médio (em R\$)	10.412,35	6.930,35	9.294,12

(*) Estes 1.844 benefícios estão divididos em 1.847 quotas.

GRÁFICO XXIII – BENEFICIÁRIOS POR TIPO DE BENEFÍCIO - FPPM



ANEXO 4.6. EVOLUÇÃO DA POPULAÇÃO SEGURADA DO PLANO - FPPM

Ano-Base: 2023 Data-Base: 31/12/2022

Ano	Nº Beneficiários	Nº Servidores Ativos	Total de Segurados
Atual	5.689	8.906	14.595
2023	5.769	8.515	14.284
2024	5.401	8.184	13.585
2025	5.614	7.880	13.494
2026	5.536	7.866	13.402
2027	5.448	7.829	13.277
2028	5.513	7.658	13.171
2029	5.558	7.467	13.025
2030	5.723	7.150	12.873
2031	6.055	6.658	12.713
2032	6.231	6.326	12.557
2033	6.089	6.326	12.415
2034	6.161	6.110	12.271
2035	6.434	5.677	12.111
2036	6.713	5.180	11.893
2037	6.735	4.991	11.726
2038	6.584	4.966	11.550
2039	7.302	4.106	11.408
2040	7.412	3.698	11.110
2041	7.234	3.672	10.906
2042	8.559	1.944	10.503
2043	8.503	1.779	10.282
2044	8.439	1.498	9.937
2045	8.553	1.020	9.573
2046	8.664	621	9.285
2047	8.383	593	8.976
2048	8.117	547	8.664
2049	7.820	524	8.344
2050	7.519	503	8.022
2051	7.502	36	7.538
2052	7.187	15	7.202
2053	6.868	0	6.868
2054	6.539	0	6.539
2055	6.210	0	6.210
2056	5.882	0	5.882
2057	5.555	0	5.555
2058	5.231	0	5.231
2059	4.910	0	4.910

ANEXO 5 - PROVISÕES MATEMÁTICAS A CONTABILIZAR

ANEXO 5.1. PROVISÕES MATEMÁTICAS PREVIDENCIÁRIAS AMAZONPREV

Ano-Base: 2023 Data-Base: 31/12/2022

Contas	Discriminação	Total
2.2.7.2.1.00.00	PROVISÕES MATEMÁTICAS PREVIDENCIÁRIAS A LONGO PRAZO - CONSOLIDAÇÃO	6.854.813.361,89
2.2.7.2.1.01.00	FUNDO EM REPARTIÇÃO - PROVISÕES DE BENEFÍCIOS CONCEDIDOS	36.059.130,94
2.2.7.2.1.01.01	APOSENTADORIAS/PENSÕES/OUTROS BENEFÍCIOS CONCEDIDOS DO FUNDO EM REPARTIÇÃO DO RPPS	29.323.093.661,91
2.2.7.2.1.01.02	(-) CONTRIBUIÇÕES DO ENTE PARA O FUNDO EM REPARTIÇÃO DO RPPS	2.125.243.233,64
2.2.7.2.1.01.03	(-) CONTRIBUIÇÕES DO APOSENTADO PARA O FUNDO EM REPARTIÇÃO DO RPPS	1.463.098.892,51
2.2.7.2.1.01.04	(-) CONTRIBUIÇÕES DO PENSIONISTA PARA O FUNDO EM REPARTIÇÃO DO RPPS	441.003.044,92
2.2.7.2.1.01.05	(-) COMPENSAÇÃO PREVIDENCIÁRIA DO FUNDO EM REPARTIÇÃO DO RPPS	0,00
2.2.7.2.1.01.07	(-) COBERTURA DE INSUFICIÊNCIA FINANCEIRA	25.257.689.359,90
2.2.7.2.1.02.00	FUNDO EM REPARTIÇÃO - PROVISÕES DE BENEFÍCIOS A CONCEDER	0,00
2.2.7.2.1.02.01	APOSENTADORIAS/PENSÕES/OUTROS BENEFÍCIOS A CONCEDER DO FUNDO EM REPARTIÇÃO DO RPPS	26.221.758.918,60
2.2.7.2.1.02.02	(-) CONTRIBUIÇÕES DO ENTE PARA O FUNDO EM REPARTIÇÃO DO RPPS	2.131.416.237,83
2.2.7.2.1.02.03	(-) CONTRIBUIÇÕES DO ATIVO PARA O FUNDO EM REPARTIÇÃO DO RPPS	3.673.563.212,44
2.2.7.2.1.02.04	(-) COMPENSAÇÃO PREVIDENCIÁRIA DO FUNDO EM REPARTIÇÃO DO RPPS	954.498.451,45
2.2.7.2.1.02.06	(-) COBERTURA DE INSUFICIÊNCIA FINANCEIRA	19.462.281.016,88
2.2.7.2.1.03.00	FUNDO EM CAPITALIZAÇÃO - PROVISÕES DE BENEFÍCIOS CONCEDIDOS	900.474.187,89
2.2.7.2.1.03.01	APOSENTADORIAS/PENSÕES/OUTROS BENEFÍCIOS CONCEDIDOS DO FUNDO EM CAPITALIZAÇÃO DO RPPS	982.670.853,02
2.2.7.2.1.03.02	(-) CONTRIBUIÇÕES DO ENTE PARA O FUNDO EM CAPITALIZAÇÃO DO RPPS	41.098.332,57
2.2.7.2.1.03.03	(-) CONTRIBUIÇÕES DO APOSENTADO PARA O FUNDO EM CAPITALIZAÇÃO DO RPPS	19.333.549,72
2.2.7.2.1.03.04	(-) CONTRIBUIÇÕES DO PENSIONISTA PARA O FUNDO EM CAPITALIZAÇÃO DO RPPS	21.764.782,84
2.2.7.2.1.03.05	(-) COMPENSAÇÃO PREVIDENCIÁRIA DO FUNDO EM CAPITALIZAÇÃO DO RPPS	0,00
2.2.7.2.1.03.07	(-) APORTES FINANCEIROS PARA COBERTURA DO DÉFICIT ATUARIAL - PLANO DE AMORTIZAÇÃO	0,00
2.2.7.2.1.04.00	FUNDO EM CAPITALIZAÇÃO - PROVISÕES DE BENEFÍCIOS A CONCEDER	4.345.682.830,74
2.2.7.2.1.04.01	APOSENTADORIAS/PENSÕES/OUTROS BENEFÍCIOS A CONCEDER DO FUNDO EM CAPITALIZAÇÃO DO RPPS	15.152.417.264,99
2.2.7.2.1.04.02	(-) CONTRIBUIÇÕES DO ENTE PARA O FUNDO EM CAPITALIZAÇÃO DO RPPS	4.873.032.612,37
2.2.7.2.1.04.03	(-) CONTRIBUIÇÕES DO ATIVO PARA O FUNDO EM CAPITALIZAÇÃO DO RPPS	4.873.032.612,37
2.2.7.2.1.04.04	(-) COMPENSAÇÃO PREVIDENCIÁRIA DO FUNDO EM CAPITALIZAÇÃO DO RPPS	1.060.669.209,51
2.2.7.2.1.04.06	(-) APORTES PARA COBERTURA DO DÉFICIT ATUARIAL - PLANO DE AMORTIZAÇÃO	0,00
2.2.7.2.1.05.00	FUNDO EM CAPITALIZAÇÃO - PLANO DE AMORTIZAÇÃO	0,00
2.2.7.2.1.05.98	(-) OUTROS CRÉDITOS DO PLANO DE AMORTIZAÇÃO	0,00
2.2.7.2.1.07.00	PROVISÕES ATUARIAIS PARA AJUSTES DO FUNDO EM CAPITALIZAÇÃO	1.572.597.212,32
2.2.7.2.1.07.01	AJUSTE DE RESULTADO ATUARIAL SUPERAVITÁRIO	1.572.597.212,32

Atuário Responsável: Luiz Claudio Kogut – MIBA 1.308

Observação: As provisões matemáticas do FPPM – Fundo de Proteção Previdenciária dos Militares foram adicionadas nas contas do Fundo Financeiro.

ANEXO 6 - RESUMO DOS FLUXOS ATUARIAIS E DA POPULAÇÃO COBERTA – FPREV

Anexo 6.1. Projeções Considerando o Plano de Custeio Vigente - FPREV:

Ano-Base: 2023 Data-Base: 31/12/2022

ANO	RECEITAS PREVIDENCIÁRIAS (a)	DESPESAS PREVIDENCIÁRIAS (b)	RESULTADO PREVIDENCIÁRIO ANUAL (c) = (a-b)	SALDO FINANCEIRO DO EXERCÍCIO
2023	1.057.576.099,52	176.980.219,65	880.595.879,87	7.699.350.110,82
2024	1.114.083.939,97	187.623.140,24	926.460.799,73	8.625.810.910,56
2025	1.174.246.943,80	197.155.391,08	977.091.552,72	9.602.902.463,28
2026	1.235.167.997,10	211.198.806,83	1.023.969.190,27	10.626.871.653,55
2027	1.293.535.260,92	237.268.606,43	1.056.266.654,49	11.683.138.308,04
2028	1.351.367.978,70	269.933.890,79	1.081.434.087,91	12.764.572.395,95
2029	1.412.183.604,99	300.429.427,58	1.111.754.177,41	13.876.326.573,37
2030	1.474.019.179,44	332.542.896,34	1.141.476.283,10	15.017.802.856,46
2031	1.534.289.673,02	373.376.680,32	1.160.912.992,70	16.178.715.849,16
2032	1.594.156.493,97	422.696.259,12	1.171.460.234,85	17.350.176.084,01
2033	1.650.640.696,50	479.051.110,35	1.171.589.586,15	18.521.765.670,16
2034	1.703.323.516,77	548.095.392,16	1.155.228.124,61	19.676.993.794,77
2035	1.746.640.411,70	644.533.552,39	1.102.106.859,31	20.779.100.654,09
2036	1.783.163.080,50	753.333.864,12	1.029.829.216,38	21.808.929.870,47
2037	1.818.712.277,56	941.625.177,70	877.087.099,86	22.686.016.970,32
2038	1.846.620.815,18	1.031.711.981,92	814.908.833,26	23.500.925.803,58
2039	1.867.561.291,30	1.127.683.311,10	739.877.980,20	24.240.803.783,79
2040	1.876.359.009,38	1.253.021.585,66	623.337.423,72	24.864.141.207,51
2041	1.884.021.950,73	1.352.123.867,38	531.898.083,35	25.396.039.290,86
2042	1.888.119.139,62	1.582.588.425,79	305.530.713,83	25.701.570.004,69
2043	1.878.982.425,87	1.661.691.576,20	217.290.849,67	25.918.860.854,36
2044	1.859.289.584,37	1.753.368.548,87	105.921.035,50	26.024.781.889,87
2045	1.837.499.518,08	1.840.294.680,01	-2.795.161,93	26.021.986.727,94
2046	1.807.422.042,82	1.909.034.231,53	-101.612.188,71	25.920.374.539,23
2047	1.775.365.414,30	1.964.555.356,18	-189.189.941,88	25.731.184.597,35
2048	1.741.686.101,12	2.000.857.348,29	-259.171.247,17	25.472.013.350,18
2049	1.703.350.764,59	2.035.135.072,64	-331.784.308,05	25.140.229.042,13
2050	1.666.299.869,12	2.040.329.150,82	-374.029.281,70	24.766.199.760,43
2051	1.625.821.932,05	2.043.796.894,74	-417.974.962,69	24.348.224.797,74
2052	1.587.162.522,37	2.027.896.055,08	-440.733.532,71	23.907.491.265,04
2053	1.549.987.600,65	1.998.272.679,18	-448.285.078,53	23.459.206.186,51
2054	1.512.543.354,37	1.963.051.477,47	-450.508.123,10	23.008.698.063,40
2055	1.475.850.211,52	1.918.403.140,37	-442.552.928,85	22.566.145.134,55
2056	1.439.572.139,02	1.869.323.775,58	-429.751.636,56	22.136.393.497,99
2057	1.405.732.659,93	1.809.508.518,10	-403.775.858,17	21.732.617.639,82
2058	1.373.573.573,21	1.744.571.158,61	-370.997.585,40	21.361.620.054,42
2059	1.343.158.755,84	1.675.732.698,82	-332.573.942,98	21.029.046.111,43
2060	1.314.639.044,96	1.603.937.045,45	-289.298.000,49	20.739.748.110,94
2061	1.288.071.046,23	1.530.103.648,87	-242.032.602,64	20.497.715.508,30
2062	1.263.901.185,65	1.454.030.180,07	-190.128.994,42	20.307.586.513,88
2063	1.242.236.270,99	1.376.610.649,26	-134.374.378,27	20.173.212.135,61
2064	1.223.304.080,44	1.298.299.547,93	-74.995.467,49	20.098.216.668,13
2065	1.207.355.218,22	1.219.489.255,46	-12.134.037,24	20.086.082.630,88
2066	1.194.636.119,73	1.140.593.533,85	54.042.585,88	20.140.125.216,77
2067	1.185.385.723,04	1.062.037.307,94	123.348.415,10	20.263.473.631,86
2068	1.179.833.385,46	984.249.816,60	195.583.568,86	20.459.057.200,73
2069	1.178.197.507,78	907.660.339,60	270.537.168,18	20.729.594.368,90
2070	1.180.683.554,53	832.689.941,17	347.993.613,36	21.077.587.982,26
2071	1.187.483.067,16	759.745.821,68	427.737.245,48	21.505.325.227,74
2072	1.198.772.608,62	689.214.520,92	509.558.087,70	22.014.883.315,44

ANO	RECEITAS PREVIDENCIÁRIAS (a)	DESPESAS PREVIDENCIÁRIAS (b)	RESULTADO PREVIDENCIÁRIO ANUAL (c) = (a-b)	SALDO FINANCEIRO DO EXERCÍCIO
2073	1.214.713.583,37	621.456.576,98	593.257.006,39	22.608.140.321,83
2074	1.235.451.748,13	556.800.169,48	678.651.578,65	23.286.791.900,48
2075	1.261.117.114,41	495.536.275,19	765.580.839,22	24.052.372.739,71
2076	1.291.823.920,16	437.912.317,02	853.911.603,14	24.906.284.342,85
2077	1.327.671.109,22	384.125.392,21	943.545.717,01	25.849.830.059,86
2078	1.368.743.753,38	334.317.608,37	1.034.426.145,01	26.884.256.204,88
2079	1.415.115.283,02	288.577.179,68	1.126.538.103,34	28.010.794.308,22
2080	1.466.849.480,20	246.938.771,39	1.219.910.708,81	29.230.705.017,03
2081	1.524.003.132,64	209.384.018,71	1.314.619.113,93	30.545.324.130,96
2082	1.586.628.149,95	175.840.588,08	1.410.787.561,87	31.956.111.692,82
2083	1.654.773.904,58	146.183.370,65	1.508.590.533,93	33.464.702.226,76
2084	1.728.490.498,65	120.237.811,58	1.608.252.687,07	35.072.954.913,83
2085	1.807.833.386,32	97.790.453,94	1.710.042.932,38	36.782.997.846,21
2086	1.892.865.925,09	78.588.712,78	1.814.277.212,31	38.597.275.058,51
2087	1.983.663.699,92	62.352.055,46	1.921.311.644,46	40.518.586.702,97
2088	2.080.319.988,76	48.791.060,63	2.031.528.928,13	42.550.115.631,10
2089	2.182.948.498,44	37.612.979,16	2.145.335.519,28	44.695.451.150,38
2090	2.291.685.365,20	28.526.093,44	2.263.159.271,76	46.958.610.422,14
2091	2.406.691.197,69	21.245.666,14	2.385.445.531,55	49.344.055.953,69
2092	2.528.154.123,53	15.506.549,42	2.512.647.574,11	51.856.703.527,80
2093	2.656.290.543,33	11.065.514,47	2.645.225.028,86	54.501.928.556,67
2094	2.791.344.643,61	7.699.487,88	2.783.645.155,73	57.285.573.712,40
2095	2.933.588.948,83	5.208.787,59	2.928.380.161,24	60.213.953.873,64
2096	3.083.324.226,52	3.416.279,50	3.079.907.947,02	63.293.861.820,66
2097	3.240.879.069,21	2.165.379,46	3.238.713.689,75	66.532.575.510,41
2098	3.406.609.783,87	1.320.155,11	3.405.289.628,76	69.937.865.139,17

Anexo 6.2. Detalhamento da Projeção de Despesas Previdenciárias - FPREV:

Ano-Base: 2023 Data-Base: 31/12/2022

Ano	Aposentadorias Concedidas	Pensões Concedidas	Aposentadorias a Conceder	Pensões a Conceder	Auxílios a Conceder	Total das Despesas
2023	73.630.474,43	61.070.005,91	36.420.012,39	5.859.726,92	0,00	176.980.219,65
2024	68.908.637,13	55.564.285,34	50.933.257,26	12.216.960,51	0,00	187.623.140,24
2025	63.943.529,99	50.372.189,83	63.735.404,80	19.104.266,46	0,00	197.155.391,08
2026	58.757.637,01	45.344.099,70	80.593.948,88	26.503.121,24	0,00	211.198.806,83
2027	53.489.234,75	40.734.462,79	108.710.153,32	34.334.755,57	0,00	237.268.606,43
2028	48.322.374,58	36.168.885,62	142.857.842,13	42.584.788,46	0,00	269.933.890,79
2029	43.423.488,51	32.258.656,91	173.493.753,54	51.253.528,62	0,00	300.429.427,58
2030	38.908.108,30	28.906.975,35	204.408.536,40	60.319.276,29	0,00	332.542.896,34
2031	34.845.116,22	25.815.243,48	243.003.436,31	69.712.884,31	0,00	373.376.680,32
2032	31.265.402,98	23.233.683,66	288.799.647,16	79.397.525,32	0,00	422.696.259,12
2033	28.167.921,89	20.932.329,51	340.633.860,94	89.316.998,01	0,00	479.051.110,35
2034	25.526.951,97	19.030.028,21	404.120.379,40	99.418.032,58	0,00	548.095.392,16
2035	23.304.794,11	17.451.999,32	494.137.968,70	109.638.790,26	0,00	644.533.552,39
2036	21.457.068,75	16.054.769,58	595.893.622,05	119.928.403,74	0,00	753.333.864,12
2037	19.931.737,67	14.791.944,67	776.648.966,39	130.252.528,97	0,00	941.625.177,70
2038	18.670.435,28	13.516.648,08	859.021.266,48	140.503.632,08	0,00	1.031.711.981,92
2039	17.615.100,15	12.407.455,67	947.019.226,27	150.641.529,01	0,00	1.127.683.311,10
2040	16.709.521,24	11.707.473,87	1.064.124.908,61	160.479.681,94	0,00	1.253.021.585,66
2041	15.902.696,24	11.248.328,05	1.154.949.301,60	170.023.541,49	0,00	1.352.123.867,38
2042	15.156.250,58	10.879.326,69	1.377.299.827,47	179.253.021,05	0,00	1.582.588.425,79
2043	14.443.379,48	10.375.348,36	1.448.793.004,52	188.079.843,84	0,00	1.661.691.576,20
2044	13.744.367,05	10.068.434,98	1.533.169.134,08	196.386.612,76	0,00	1.753.368.548,87
2045	13.045.902,91	9.763.508,67	1.613.332.096,33	204.153.172,10	0,00	1.840.294.680,01

Ano	Aposentadorias Concedidas	Pensões Concedidas	Aposentadorias a Conceder	Pensões a Conceder	Auxílios a Conceder	Total das Despesas
2046	12.343.329,11	9.454.108,96	1.675.916.342,27	211.320.451,19	0,00	1.909.034.231,53
2047	11.638.499,32	9.139.184,65	1.725.949.301,20	217.828.371,01	0,00	1.964.555.356,18
2048	10.935.188,96	8.819.326,10	1.757.483.471,69	223.619.361,54	0,00	2.000.857.348,29
2049	10.237.167,04	8.495.245,93	1.787.774.040,11	228.628.619,56	0,00	2.035.135.072,64
2050	9.548.004,32	8.167.653,40	1.789.764.300,48	232.849.192,62	0,00	2.040.329.150,82
2051	8.870.913,28	7.837.296,18	1.790.886.905,19	236.201.780,09	0,00	2.043.796.894,74
2052	8.208.996,05	7.504.926,73	1.773.512.976,94	238.669.155,36	0,00	2.027.896.055,08
2053	7.565.454,74	7.171.306,08	1.743.294.170,33	240.241.748,03	0,00	1.998.272.679,18
2054	6.943.330,45	6.837.434,72	1.708.393.452,19	240.877.260,11	0,00	1.963.051.477,47
2055	6.345.214,80	6.504.287,00	1.664.995.081,78	240.558.556,79	0,00	1.918.403.140,37
2056	5.773.485,44	6.173.077,73	1.618.115.990,77	239.261.221,64	0,00	1.869.323.775,58
2057	5.230.338,70	5.844.815,42	1.561.434.924,76	236.998.439,22	0,00	1.809.508.518,10
2058	4.717.449,77	5.520.444,89	1.500.564.586,56	233.768.677,39	0,00	1.744.571.158,61
2059	4.236.386,95	5.200.764,97	1.436.716.412,70	229.579.134,20	0,00	1.675.732.698,82
2060	3.788.221,58	4.886.611,60	1.370.817.892,39	224.444.319,88	0,00	1.603.937.045,45
2061	3.373.473,10	4.578.849,76	1.303.759.174,26	218.392.151,75	0,00	1.530.103.648,87
2062	2.991.925,32	4.278.342,10	1.235.296.159,51	211.463.753,14	0,00	1.454.030.180,07
2063	2.643.081,81	3.985.868,34	1.166.267.465,64	203.714.233,47	0,00	1.376.610.649,26
2064	2.325.933,09	3.701.992,02	1.097.058.885,78	195.212.737,04	0,00	1.298.299.547,93
2065	2.038.914,72	3.427.212,18	1.027.981.278,32	186.041.850,24	0,00	1.219.489.255,46
2066	1.780.410,43	3.162.164,67	959.357.395,05	176.293.563,70	0,00	1.140.593.533,85
2067	1.548.796,27	2.907.597,10	891.510.735,27	166.070.179,30	0,00	1.062.037.307,94
2068	1.342.614,62	2.664.264,03	824.760.361,11	155.482.576,84	0,00	984.249.816,60
2069	1.160.322,41	2.432.937,66	759.422.899,99	144.644.179,54	0,00	907.660.339,60
2070	1.000.082,10	2.214.257,07	695.804.005,83	133.671.596,17	0,00	832.689.941,17
2071	859.740,13	2.008.691,87	634.196.424,31	122.680.965,37	0,00	759.745.821,68
2072	736.676,52	1.816.574,17	574.876.340,25	111.784.929,98	0,00	689.214.520,92
2073	628.609,01	1.637.901,17	518.097.632,48	101.092.434,32	0,00	621.456.576,98
2074	533.852,49	1.472.397,17	464.089.385,83	90.704.533,99	0,00	556.800.169,48
2075	451.116,62	1.319.567,04	413.051.553,84	80.714.037,69	0,00	495.536.275,19
2076	379.328,42	1.178.846,05	365.150.259,83	71.203.882,72	0,00	437.912.317,02
2077	317.450,98	1.049.739,31	320.512.850,66	62.245.351,26	0,00	384.125.392,21
2078	264.333,02	931.650,76	279.224.829,76	53.896.794,83	0,00	334.317.608,37
2079	218.750,99	823.876,16	241.332.013,98	46.202.538,55	0,00	288.577.179,68
2080	179.730,71	725.820,35	206.840.893,64	39.192.326,69	0,00	246.938.771,39
2081	146.686,13	636.922,51	175.718.809,34	32.881.600,73	0,00	209.384.018,71
2082	119.103,39	556.641,10	147.894.168,70	27.270.674,89	0,00	175.840.588,08
2083	96.195,89	484.566,11	123.257.176,55	22.345.432,10	0,00	146.183.370,65
2084	77.226,46	420.272,49	101.662.145,97	18.078.166,66	0,00	120.237.811,58
2085	61.659,25	363.236,88	82.932.264,06	14.433.293,75	0,00	97.790.453,94
2086	49.003,17	312.838,55	66.865.603,25	11.361.267,81	0,00	78.588.712,78
2087	38.777,81	268.412,43	53.241.405,27	8.803.459,95	0,00	62.352.055,46
2088	30.491,59	229.255,14	41.826.540,31	6.704.773,59	0,00	48.791.060,63
2089	23.813,93	194.653,67	32.384.317,93	5.010.193,63	0,00	37.612.979,16
2090	18.452,59	164.016,16	24.677.875,35	3.665.749,34	0,00	28.526.093,44
2091	14.121,86	136.964,44	18.474.998,56	2.619.581,28	0,00	21.245.666,14
2092	10.613,49	113.267,84	13.558.560,17	1.824.107,92	0,00	15.506.549,42
2093	7.795,94	92.689,55	9.731.573,56	1.233.455,42	0,00	11.065.514,47
2094	5.550,28	74.920,44	6.813.934,17	805.082,99	0,00	7.699.487,88
2095	3.786,20	59.624,91	4.642.076,35	503.300,13	0,00	5.208.787,59
2096	2.450,13	46.481,51	3.068.845,08	298.502,78	0,00	3.416.279,50
2097	1.491,68	35.267,41	1.962.347,90	166.272,47	0,00	2.165.379,46
2098	847,78	25.871,99	1.207.553,29	85.882,05	0,00	1.320.155,11

Anexo 6.3. Detalhamento da Projeção de Receitas – Plano Vigente - FPREV:

Ano-Base: 2023 Data-Base: 31/12/2022

Ano	Patronais	Ativos	Beneficiários	Compensação	Rec Financ	Total
2023	352.748.149,67	345.216.497,16	7.531.652,51	2.959.583,56	349.120.216,62	1.057.576.099,52
2024	357.728.349,18	350.394.016,64	7.334.332,54	4.420.515,94	394.206.725,67	1.114.083.939,97
2025	363.403.324,01	356.170.845,62	7.232.478,39	5.798.777,16	441.641.518,62	1.174.246.943,80
2026	368.001.299,32	360.843.039,98	7.158.259,34	7.496.792,34	491.668.606,12	1.235.167.997,10
2027	369.713.144,14	362.493.636,79	7.219.507,35	10.013.143,98	544.095.828,66	1.293.535.260,92
2028	370.105.157,97	362.740.281,85	7.364.876,12	12.980.981,39	598.176.681,37	1.351.367.978,70
2029	371.452.594,58	363.655.303,63	7.797.290,95	15.732.309,16	653.546.106,67	1.412.183.604,99
2030	372.510.156,61	364.076.083,87	8.434.072,74	18.530.945,66	710.467.920,56	1.474.019.179,44
2031	371.744.011,32	362.273.268,42	9.470.742,90	21.890.144,13	768.911.506,25	1.534.289.673,02
2032	370.016.219,33	358.931.080,00	11.085.139,33	25.773.803,83	828.350.251,48	1.594.156.493,97
2033	366.107.560,35	353.564.999,75	12.542.560,60	30.096.560,30	888.329.015,50	1.650.640.696,50
2034	359.880.713,01	345.306.513,24	14.574.199,77	35.247.688,44	948.314.402,31	1.703.323.516,77
2035	348.456.977,46	331.144.393,66	17.312.583,80	42.264.374,49	1.007.462.082,29	1.746.640.411,70
2036	334.582.790,43	314.310.134,62	20.272.655,81	50.107.546,15	1.063.889.953,49	1.783.163.080,50
2037	319.305.982,79	286.028.110,03	33.277.872,76	63.483.102,61	1.116.617.209,37	1.818.712.277,56
2038	307.565.001,45	270.973.453,17	36.591.548,28	69.966.743,40	1.161.524.068,88	1.846.620.815,18
2039	293.738.818,65	254.219.882,60	39.518.936,05	76.836.252,86	1.203.247.401,14	1.867.561.291,30
2040	274.753.767,68	230.338.478,31	44.415.289,37	85.722.320,29	1.241.129.153,73	1.876.359.009,38
2041	259.114.909,98	210.913.867,19	48.201.042,79	92.748.100,95	1.273.044.029,82	1.884.021.950,73
2042	239.441.614,19	172.329.627,39	67.111.986,80	108.958.699,55	1.300.277.211,69	1.888.119.139,62
2043	224.240.472,23	154.348.413,23	69.892.059,00	114.581.097,17	1.315.920.384,24	1.878.982.425,87
2044	205.587.501,33	133.126.259,49	72.461.241,84	121.068.905,97	1.327.045.675,74	1.859.289.584,37
2045	188.903.357,98	112.353.511,65	76.549.846,33	127.223.969,36	1.332.468.832,76	1.837.499.518,08
2046	171.494.873,77	93.077.458,35	78.417.415,42	132.106.574,81	1.332.325.720,47	1.807.422.042,82
2047	156.088.900,64	75.658.134,92	80.430.765,72	136.064.436,61	1.327.123.176,41	1.775.365.414,30
2048	142.786.127,81	61.150.691,31	81.635.436,50	138.677.194,12	1.317.436.651,38	1.741.686.101,12
2049	129.017.746,76	46.263.586,04	82.754.160,72	141.148.187,54	1.304.167.083,53	1.703.350.764,59
2050	118.768.599,78	36.314.637,93	82.453.961,85	141.582.942,60	1.287.179.726,96	1.666.299.869,12
2051	107.948.148,62	25.778.733,21	82.169.415,41	141.896.207,08	1.268.029.427,73	1.625.821.932,05
2052	99.840.328,65	18.559.073,88	81.281.254,77	140.852.755,43	1.246.629.109,64	1.587.162.522,37
2053	93.538.268,68	13.529.648,42	80.008.620,26	138.847.510,52	1.224.063.552,77	1.549.987.600,65
2054	87.491.523,39	8.948.762,60	78.542.760,79	136.448.950,84	1.201.111.356,75	1.512.543.354,37
2055	82.208.056,86	5.697.665,69	76.510.391,17	133.388.756,95	1.178.045.340,85	1.475.850.211,52
2056	77.084.550,54	2.703.382,15	74.381.168,39	130.016.407,05	1.155.386.630,89	1.439.572.139,02
2057	73.229.490,13	1.448.626,70	71.780.863,43	125.890.332,57	1.133.383.347,10	1.405.732.659,93
2058	69.730.111,93	752.589,54	68.977.522,39	121.403.326,19	1.112.710.023,16	1.373.573.573,21
2059	66.401.560,64	384.885,92	66.016.674,72	116.640.687,77	1.093.714.946,79	1.343.158.755,84
2060	63.141.763,41	191.597,92	62.950.165,49	111.668.357,23	1.076.687.160,91	1.314.639.044,96
2061	59.822.674,66	20.483,60	59.802.191,06	106.550.593,63	1.061.875.103,28	1.288.071.046,23
2062	56.572.478,48	0,00	56.572.478,48	101.273.194,67	1.049.483.034,02	1.263.901.185,65
2063	53.294.559,39	0,00	53.294.559,39	95.898.722,70	1.039.748.429,51	1.242.236.270,99
2064	49.988.302,63	0,00	49.988.302,63	90.459.013,84	1.032.868.461,34	1.223.304.080,44
2065	46.672.455,38	0,00	46.672.455,38	84.981.614,05	1.029.028.693,41	1.207.355.218,22
2066	43.366.560,72	0,00	43.366.560,72	79.495.567,59	1.028.407.430,70	1.194.636.119,73
2067	40.090.324,95	0,00	40.090.324,95	74.030.662,04	1.031.174.411,10	1.185.385.723,04
2068	36.863.264,17	0,00	36.863.264,17	68.617.007,17	1.037.489.849,95	1.179.833.385,46
2069	33.704.540,15	0,00	33.704.540,15	63.284.698,80	1.047.503.728,68	1.178.197.507,78
2070	30.632.514,92	0,00	30.632.514,92	58.063.293,00	1.061.355.231,69	1.180.683.554,53
2071	27.664.572,19	0,00	27.664.572,19	52.981.418,09	1.079.172.504,69	1.187.483.067,16
2072	24.816.833,55	0,00	24.816.833,55	48.066.289,86	1.101.072.651,66	1.198.772.608,62
2073	22.104.122,97	0,00	22.104.122,97	43.343.311,68	1.127.162.025,75	1.214.713.583,37
2074	19.539.695,21	0,00	19.539.695,21	38.835.573,23	1.157.536.784,48	1.235.451.748,13

Ano	Patronais	Ativos	Beneficiários	Compensação	Rec Financ	Total
2075	17.134.889,69	0,00	17.134.889,69	34.563.589,73	1.192.283.745,30	1.261.117.114,41
2076	14.898.822,53	0,00	14.898.822,53	30.544.790,83	1.231.481.484,27	1.291.823.920,16
2077	12.838.140,52	0,00	12.838.140,52	26.793.069,83	1.275.201.758,35	1.327.671.109,22
2078	10.956.973,46	0,00	10.956.973,46	23.318.507,40	1.323.511.299,06	1.368.743.753,38
2079	9.256.973,85	0,00	9.256.973,85	20.127.417,63	1.376.473.917,69	1.415.115.283,02
2080	7.737.245,43	0,00	7.737.245,43	17.222.320,76	1.434.152.668,58	1.466.849.480,20
2081	6.394.503,18	0,00	6.394.503,18	14.602.029,41	1.496.612.096,87	1.524.003.132,64
2082	5.223.006,93	0,00	5.223.006,93	12.261.540,58	1.563.920.595,51	1.586.628.149,95
2083	4.214.402,01	0,00	4.214.402,01	10.192.181,89	1.636.152.918,67	1.654.773.904,58
2084	3.357.962,04	0,00	3.357.962,04	8.381.820,56	1.713.392.754,01	1.728.490.498,65
2085	2.641.253,24	0,00	2.641.253,24	6.815.588,25	1.795.735.291,59	1.807.833.386,32
2086	2.050.277,90	0,00	2.050.277,90	5.475.879,56	1.883.289.489,73	1.892.865.925,09
2087	1.570.039,97	0,00	1.570.039,97	4.343.136,98	1.976.180.483,00	1.983.663.699,92
2088	1.185.578,67	0,00	1.185.578,67	3.397.192,23	2.074.551.639,19	2.080.319.988,76
2089	882.481,03	0,00	882.481,03	2.617.616,07	2.178.565.920,31	2.182.948.498,44
2090	647.108,14	0,00	647.108,14	1.984.050,02	2.288.407.098,90	2.291.685.365,20
2091	466.862,53	0,00	466.862,53	1.476.619,02	2.404.280.853,61	2.406.691.197,69
2092	330.837,82	0,00	330.837,82	1.076.783,06	2.526.415.664,83	2.528.154.123,53
2093	229.887,72	0,00	229.887,72	767.547,27	2.655.063.220,62	2.656.290.543,33
2094	156.286,07	0,00	156.286,07	533.329,37	2.790.498.742,10	2.791.344.643,61
2095	103.699,83	0,00	103.699,83	360.175,10	2.933.021.374,07	2.933.588.948,83
2096	67.038,34	0,00	67.038,34	235.711,51	3.082.954.438,33	3.083.324.226,52
2097	42.171,27	0,00	42.171,27	149.001,45	3.240.645.725,22	3.240.879.069,21
2098	25.689,24	0,00	25.689,24	90.539,26	3.406.467.866,13	3.406.609.783,87

ANEXO 7 - RESUMO DOS FLUXOS ATUARIAIS E DA POPULAÇÃO COBERTA – FFIN

Anexo 7.1. Projeções Considerando o Plano de Custeio Vigente - FFIN:

Ano-Base: 2023 Data-Base: 31/12/2022

ANO	RECEITAS PREVIDENCIÁRIAS (a)	DESPESAS PREVIDENCIÁRIAS (b)	RESULTADO PREVIDENCIÁRIO ANUAL (c) = (a-b)	SALDO FINANCEIRO DO EXERCÍCIO
2023	642.347.934,69	2.515.937.210,17	-1.873.589.275,48	0,00
2024	623.772.854,80	2.541.495.361,46	-1.917.722.506,66	0,00
2025	606.554.349,77	2.568.167.854,89	-1.961.613.505,12	0,00
2026	593.619.604,44	2.567.179.391,08	-1.973.559.786,64	0,00
2027	577.228.590,50	2.605.392.396,72	-2.028.163.806,22	0,00
2028	561.558.225,55	2.601.664.862,90	-2.040.106.637,35	0,00
2029	544.200.101,48	2.589.103.153,16	-2.044.903.051,68	0,00
2030	524.654.307,69	2.578.503.879,21	-2.053.849.571,52	0,00
2031	509.678.708,55	2.545.876.918,68	-2.036.198.210,13	0,00
2032	490.818.584,76	2.586.604.464,39	-2.095.785.879,63	0,00
2033	476.198.748,95	2.535.781.691,79	-2.059.582.942,84	0,00
2034	461.670.985,53	2.470.009.673,37	-2.008.338.687,84	0,00
2035	445.812.493,98	2.401.535.696,43	-1.955.723.202,45	0,00
2036	431.869.997,15	2.322.334.790,54	-1.890.464.793,39	0,00
2037	417.149.367,35	2.241.244.903,43	-1.824.095.536,08	0,00
2038	402.687.538,46	2.155.332.686,54	-1.752.645.148,08	0,00
2039	388.049.411,93	2.066.292.580,03	-1.678.243.168,10	0,00
2040	373.235.571,43	1.975.367.604,85	-1.602.132.033,42	0,00
2041	358.203.070,36	1.883.216.234,59	-1.525.013.164,23	0,00
2042	342.967.297,26	1.790.016.108,45	-1.447.048.811,19	0,00
2043	327.562.032,37	1.696.776.605,66	-1.369.214.573,29	0,00
2044	312.016.854,84	1.603.711.820,56	-1.291.694.965,72	0,00
2045	296.381.465,14	1.511.192.896,04	-1.214.811.430,90	0,00
2046	280.702.618,73	1.419.569.892,86	-1.138.867.274,13	0,00
2047	265.031.351,79	1.329.176.453,03	-1.064.145.101,24	0,00
2048	249.422.652,78	1.240.339.827,58	-990.917.174,80	0,00
2049	233.930.506,86	1.153.375.208,27	-919.444.701,41	0,00
2050	218.611.846,76	1.068.586.692,35	-849.974.845,59	0,00
2051	203.525.680,20	986.259.238,53	-782.733.558,33	0,00
2052	188.727.321,21	906.656.542,49	-717.929.221,28	0,00
2053	174.273.286,87	830.019.609,25	-655.746.322,38	0,00
2054	160.219.088,98	756.566.337,90	-596.347.248,92	0,00
2055	146.618.803,09	686.490.258,62	-539.871.455,53	0,00
2056	133.524.044,67	619.960.005,69	-486.435.961,02	0,00
2057	120.983.519,05	557.110.144,51	-436.126.625,46	0,00
2058	109.040.249,69	498.041.934,18	-389.001.684,49	0,00
2059	97.731.888,52	442.828.179,59	-345.096.291,07	0,00
2060	87.090.278,54	391.511.201,10	-304.420.922,56	0,00
2061	77.138.208,49	344.096.841,60	-266.958.633,11	0,00
2062	67.892.296,73	300.558.973,62	-232.666.676,89	0,00
2063	59.359.126,90	260.839.641,59	-201.480.514,69	0,00
2064	51.539.035,16	224.849.003,73	-173.309.968,57	0,00
2065	44.424.684,69	192.468.091,17	-148.043.406,48	0,00
2066	38.002.081,23	163.552.013,64	-125.549.932,41	0,00
2067	32.249.777,37	137.928.697,30	-105.678.919,93	0,00
2068	27.136.438,59	115.397.145,97	-88.260.707,38	0,00
2069	22.626.610,18	95.740.941,07	-73.114.330,89	0,00
2070	18.680.428,25	78.733.112,28	-60.052.684,03	0,00
2071	15.258.282,41	64.145.968,57	-48.887.686,16	0,00
2072	12.319.942,61	51.752.020,23	-39.432.077,62	0,00

ANO	RECEITAS PREVIDENCIÁRIAS (a)	DESPESAS PREVIDENCIÁRIAS (b)	RESULTADO PREVIDENCIÁRIO ANUAL (c) = (a-b)	SALDO FINANCEIRO DO EXERCÍCIO
2073	9.826.238,58	41.330.273,63	-31.504.035,05	0,00
2074	7.738.995,62	32.670.780,44	-24.931.784,82	0,00
2075	6.018.937,92	25.572.462,90	-19.553.524,98	0,00
2076	4.624.904,73	19.837.926,59	-15.213.021,86	0,00
2077	3.516.051,49	15.278.024,61	-11.761.973,12	0,00
2078	2.652.101,15	11.713.218,25	-9.061.117,10	0,00
2079	1.993.507,06	8.974.753,50	-6.981.246,44	0,00
2080	1.501.505,86	6.904.096,34	-5.402.590,48	0,00
2081	1.140.463,77	5.358.167,16	-4.217.703,39	0,00
2082	879.296,25	4.213.003,26	-3.333.707,01	0,00
2083	691.737,96	3.366.230,02	-2.674.492,06	0,00
2084	556.779,45	2.737.068,70	-2.180.289,25	0,00
2085	457.877,27	2.262.066,31	-1.804.189,04	0,00
2086	382.728,38	1.893.026,63	-1.510.298,25	0,00
2087	323.009,56	1.596.015,79	-1.273.006,23	0,00
2088	273.710,18	1.349.241,50	-1.075.531,32	0,00
2089	232.016,27	1.139.388,16	-907.371,89	0,00
2090	196.057,43	957.903,60	-761.846,17	0,00
2091	164.464,81	799.242,46	-634.777,65	0,00
2092	136.465,58	660.230,19	-523.764,61	0,00
2093	111.754,67	539.133,11	-427.378,44	0,00
2094	90.177,29	434.605,51	-344.428,22	0,00
2095	71.564,39	345.262,42	-273.698,03	0,00
2096	55.711,33	269.647,94	-213.936,61	0,00
2097	42.370,61	206.236,37	-163.865,76	0,00
2098	31.287,45	153.560,22	-122.272,77	0,00

Anexo 7.2. Detalhamento da Projeção de Despesas Previdenciárias - FFIN:

Ano-Base: 2023 Data-Base: 31/12/2022

Ano	Aposentadorias Concedidas	Pensões Concedidas	Aposentadorias a Conceder	Pensões a Conceder	Auxílios a Conceder	Total das Despesas
2023	1.545.308.518,88	462.517.603,06	501.073.986,09	7.037.102,14	0,00	2.515.937.210,17
2024	1.524.332.108,03	445.001.391,11	557.578.715,09	14.583.147,23	0,00	2.541.495.361,46
2025	1.500.513.702,31	428.720.478,42	616.384.788,47	22.548.885,69	0,00	2.568.167.854,89
2026	1.473.014.840,88	411.664.630,30	651.670.970,80	30.828.949,10	0,00	2.567.179.391,08
2027	1.441.348.422,11	394.899.289,69	729.842.110,72	39.302.574,20	0,00	2.605.392.396,72
2028	1.405.339.127,81	378.728.163,86	769.759.445,08	47.838.126,15	0,00	2.601.664.862,90
2029	1.365.090.265,56	363.338.558,18	804.367.293,14	56.307.036,28	0,00	2.589.103.153,16
2030	1.320.915.293,66	347.496.044,69	845.509.806,70	64.582.734,16	0,00	2.578.503.879,21
2031	1.273.261.076,23	332.352.458,75	867.714.106,10	72.549.277,60	0,00	2.545.876.918,68
2032	1.222.636.108,03	317.800.717,79	966.056.631,73	80.111.006,84	0,00	2.586.604.464,39
2033	1.169.559.869,90	303.145.426,82	975.902.292,67	87.174.102,40	0,00	2.535.781.691,79
2034	1.114.531.510,83	288.457.622,55	973.350.340,77	93.670.199,22	0,00	2.470.009.673,37
2035	1.058.025.232,81	273.930.260,68	970.036.075,42	99.544.127,52	0,00	2.401.535.696,43
2036	1.000.492.334,30	259.600.935,26	957.488.797,08	104.752.723,90	0,00	2.322.334.790,54
2037	942.361.561,13	245.386.526,32	944.232.945,21	109.263.870,77	0,00	2.241.244.903,43
2038	884.044.229,57	231.728.366,63	926.507.063,63	113.053.026,71	0,00	2.155.332.686,54
2039	825.933.903,27	218.651.214,71	905.604.864,11	116.102.597,94	0,00	2.066.292.580,03
2040	768.410.491,01	205.861.441,91	882.693.095,99	118.402.575,94	0,00	1.975.367.604,85
2041	711.834.387,94	193.411.071,22	858.022.209,70	119.948.565,73	0,00	1.883.216.234,59
2042	656.530.775,01	181.261.632,43	831.482.307,23	120.741.393,78	0,00	1.790.016.108,45
2043	602.788.562,15	169.688.208,09	803.510.883,71	120.788.951,71	0,00	1.696.776.605,66
2044	550.864.946,38	158.541.582,23	774.199.558,89	120.105.733,06	0,00	1.603.711.820,56
2045	500.981.382,20	147.839.818,80	743.657.691,39	118.714.003,65	0,00	1.511.192.896,04

Ano	Aposentadorias Concedidas	Pensões Concedidas	Aposentadorias a Conceder	Pensões a Conceder	Auxílios a Conceder	Total das Despesas
2046	453.323.329,57	137.592.839,11	712.008.944,78	116.644.779,40	0,00	1.419.569.892,86
2047	408.041.994,73	127.804.497,10	679.392.974,85	113.936.986,35	0,00	1.329.176.453,03
2048	365.262.300,32	118.476.175,17	645.965.041,05	110.636.311,04	0,00	1.240.339.827,58
2049	325.080.863,06	109.606.677,82	611.891.086,16	106.796.581,23	0,00	1.153.375.208,27
2050	287.567.336,12	101.192.686,88	577.350.587,42	102.476.081,93	0,00	1.068.586.692,35
2051	252.762.576,94	93.227.995,23	542.531.173,26	97.737.493,10	0,00	986.259.238,53
2052	220.679.201,20	85.706.032,74	507.627.654,09	92.643.654,46	0,00	906.656.542,49
2053	191.301.813,49	78.621.175,45	472.837.518,90	87.259.101,41	0,00	830.019.609,25
2054	164.589.154,02	71.968.916,06	438.359.161,23	81.649.106,59	0,00	756.566.337,90
2055	140.476.870,38	65.744.374,64	404.388.020,24	75.880.993,36	0,00	686.490.258,62
2056	118.882.557,80	59.939.976,35	371.115.933,30	70.021.538,24	0,00	619.960.005,69
2057	99.700.478,67	54.544.556,85	338.728.427,09	64.136.681,90	0,00	557.110.144,51
2058	82.805.326,23	49.544.133,52	307.399.320,30	58.293.154,13	0,00	498.041.934,18
2059	68.061.043,33	44.922.610,15	277.289.746,71	52.554.779,40	0,00	442.828.179,59
2060	55.326.351,20	40.661.815,05	248.543.196,86	46.979.837,99	0,00	391.511.201,10
2061	44.449.376,99	36.742.349,18	221.284.734,06	41.620.381,37	0,00	344.096.841,60
2062	35.266.794,50	33.145.136,00	195.620.923,40	36.526.119,72	0,00	300.558.973,62
2063	27.610.429,89	29.852.380,39	171.637.357,21	31.739.474,10	0,00	260.839.641,59
2064	21.312.071,87	26.847.350,74	149.396.862,00	27.292.719,12	0,00	224.849.003,73
2065	16.204.532,02	24.112.794,63	128.939.307,97	23.211.456,55	0,00	192.468.091,17
2066	12.127.353,79	21.631.273,19	110.281.773,88	19.511.612,78	0,00	163.552.013,64
2067	8.930.012,05	19.384.945,05	93.416.020,47	16.197.719,73	0,00	137.928.697,30
2068	6.470.879,50	17.354.916,19	78.307.924,69	13.263.425,59	0,00	115.397.145,97
2069	4.618.543,44	15.521.821,47	64.902.210,51	10.698.365,65	0,00	95.740.941,07
2070	3.253.586,65	13.867.790,44	53.126.065,48	8.485.669,71	0,00	78.733.112,28
2071	2.270.563,67	12.376.721,54	42.892.352,87	6.606.330,49	0,00	64.145.968,57
2072	1.578.438,87	11.032.979,82	34.104.650,58	5.035.950,96	0,00	51.752.020,23
2073	1.099.253,23	9.821.161,53	26.660.501,17	3.749.357,70	0,00	41.330.273,63
2074	770.953,43	8.727.993,06	20.451.707,22	2.720.126,73	0,00	32.670.780,44
2075	546.753,56	7.743.137,19	15.363.338,95	1.919.233,20	0,00	25.572.462,90
2076	393.101,93	6.857.218,90	11.275.349,28	1.312.256,48	0,00	19.837.926,59
2077	286.878,49	6.061.032,11	8.064.988,51	865.125,50	0,00	15.278.024,61
2078	212.161,55	5.345.880,71	5.608.779,98	546.396,01	0,00	11.713.218,25
2079	158.939,79	4.704.827,11	3.782.778,06	328.208,54	0,00	8.974.753,50
2080	121.042,37	4.131.523,08	2.465.817,98	185.712,91	0,00	6.904.096,34
2081	94.164,35	3.619.946,60	1.546.231,48	97.824,73	0,00	5.358.167,16
2082	74.832,18	3.164.002,82	927.058,90	47.109,36	0,00	4.213.003,26
2083	60.273,29	2.758.209,62	527.752,39	19.994,72	0,00	3.366.230,02
2084	48.793,42	2.397.645,86	283.547,16	7.082,26	0,00	2.737.068,70
2085	39.351,28	2.077.596,99	143.151,32	1.966,72	0,00	2.262.066,31
2086	31.354,40	1.793.751,91	67.532,03	388,29	0,00	1.893.026,63
2087	24.525,24	1.542.317,15	29.125,65	47,75	0,00	1.596.015,79
2088	18.740,05	1.319.629,08	10.869,55	2,82	0,00	1.349.241,50
2089	13.886,53	1.122.269,58	3.232,02	0,03	0,00	1.139.388,16
2090	9.858,75	947.358,44	686,41	0,00	0,00	957.903,60
2091	6.594,56	792.561,52	86,38	0,00	0,00	799.242,46
2092	4.051,63	656.174,49	4,07	0,00	0,00	660.230,19
2093	2.192,80	536.940,30	0,01	0,00	0,00	539.133,11
2094	972,40	433.633,11	0,00	0,00	0,00	434.605,51
2095	314,37	344.948,05	0,00	0,00	0,00	345.262,42
2096	57,17	269.590,77	0,00	0,00	0,00	269.647,94
2097	3,63	206.232,74	0,00	0,00	0,00	206.236,37
2098	0,10	153.560,12	0,00	0,00	0,00	153.560,22

Anexo 7.3. Detalhamento da Projeção de Receitas – Plano Vigente - FFIN:

Ano-Base: 2023 Data-Base: 31/12/2022

Ano	Patronais	Ativos	Beneficiários	Compensação	Rec Financ	Total
2023	403.457.795,49	75.660.923,71	126.067.973,35	35.567.775,42	1.593.466,72	642.347.934,69
2024	389.147.682,17	68.596.642,25	125.977.199,82	40.051.330,56	0,00	623.772.854,80
2025	374.552.663,00	60.944.742,02	126.331.588,37	44.725.356,38	0,00	606.554.349,77
2026	363.896.406,50	56.428.584,73	125.519.618,00	47.774.995,21	0,00	593.619.604,44
2027	348.925.641,97	45.454.846,81	129.007.974,56	53.840.127,16	0,00	577.228.590,50
2028	336.217.598,12	39.650.802,93	128.457.996,23	57.231.828,27	0,00	561.558.225,55
2029	322.635.267,37	34.330.728,64	126.986.904,75	60.247.200,72	0,00	544.200.101,48
2030	307.298.551,37	27.787.710,20	125.861.566,13	63.706.479,99	0,00	524.654.307,69
2031	295.906.848,97	23.657.571,30	124.295.853,19	65.818.435,09	0,00	509.678.708,55
2032	278.391.233,50	8.321.103,20	130.874.513,77	73.231.734,29	0,00	490.818.584,76
2033	267.855.599,79	5.249.890,45	128.677.910,01	74.415.348,70	0,00	476.198.748,95
2034	257.986.365,22	3.694.152,99	125.299.029,46	74.691.437,86	0,00	461.670.985,53
2035	247.294.586,09	1.998.600,80	121.648.692,01	74.870.615,08	0,00	445.812.493,98
2036	238.342.058,53	1.378.016,24	117.793.013,27	74.356.909,11	0,00	431.869.997,15
2037	228.936.393,67	622.653,67	113.845.543,08	73.744.776,93	0,00	417.149.367,35
2038	219.945.553,81	267.499,13	109.705.278,67	72.769.206,85	0,00	402.687.538,46
2039	211.019.926,76	130.974,93	105.378.989,33	71.519.520,91	0,00	388.049.411,93
2040	202.105.916,88	51.740,85	101.001.216,63	70.076.697,07	0,00	373.235.571,43
2041	193.163.410,48	0,00	96.581.705,62	68.457.954,26	0,00	358.203.070,36
2042	184.207.757,47	0,00	92.103.879,03	66.655.660,76	0,00	342.967.297,26
2043	175.240.696,71	0,00	87.620.347,56	64.700.988,10	0,00	327.562.032,37
2044	166.276.990,73	0,00	83.138.493,77	62.601.370,34	0,00	312.016.854,84
2045	157.343.630,12	0,00	78.671.814,67	60.366.020,35	0,00	296.381.465,14
2046	148.464.573,40	0,00	74.232.286,04	58.005.759,29	0,00	280.702.618,73
2047	139.665.503,37	0,00	69.832.751,95	55.533.096,47	0,00	265.031.351,79
2048	130.973.705,33	0,00	65.486.852,21	52.962.095,24	0,00	249.422.652,78
2049	122.414.912,94	0,00	61.207.456,25	50.308.137,67	0,00	233.930.506,86
2050	114.015.986,22	0,00	57.007.992,70	47.587.867,84	0,00	218.611.846,76
2051	105.804.584,06	0,00	52.902.291,17	44.818.804,97	0,00	203.525.680,20
2052	97.805.552,47	0,00	48.902.776,91	42.018.991,83	0,00	188.727.321,21
2053	90.044.349,18	0,00	45.022.175,00	39.206.762,69	0,00	174.273.286,87
2054	82.545.674,11	0,00	41.272.836,32	36.400.578,55	0,00	160.219.088,98
2055	75.333.314,82	0,00	37.666.656,83	33.618.831,44	0,00	146.618.803,09
2056	68.429.613,30	0,00	34.214.806,14	30.879.625,23	0,00	133.524.044,67
2057	61.855.306,74	0,00	30.927.653,47	28.200.558,84	0,00	120.983.519,05
2058	55.627.851,41	0,00	27.813.925,46	25.598.472,82	0,00	109.040.249,69
2059	49.761.846,77	0,00	24.880.922,52	23.089.119,23	0,00	97.731.888,52
2060	44.269.110,72	0,00	22.134.554,57	20.686.613,25	0,00	87.090.278,54
2061	39.156.568,05	0,00	19.578.283,43	18.403.357,01	0,00	77.138.208,49
2062	34.428.003,01	0,00	17.214.001,70	16.250.292,02	0,00	67.892.296,73
2063	30.081.833,03	0,00	15.040.916,45	14.236.377,42	0,00	59.359.126,90
2064	26.113.843,18	0,00	13.056.921,68	12.368.270,30	0,00	51.539.035,16
2065	22.516.086,70	0,00	11.258.043,64	10.650.554,35	0,00	44.424.684,69
2066	19.277.695,38	0,00	9.638.847,28	9.085.538,57	0,00	38.002.081,23
2067	16.384.544,21	0,00	8.192.271,23	7.672.961,93	0,00	32.249.777,37
2068	13.817.629,56	0,00	6.908.813,94	6.409.995,09	0,00	27.136.438,59
2069	11.556.379,84	0,00	5.778.189,20	5.292.041,14	0,00	22.626.610,18
2070	9.578.405,45	0,00	4.789.202,30	4.312.820,50	0,00	18.680.428,25
2071	7.862.250,11	0,00	3.931.124,79	3.464.907,51	0,00	15.258.282,41
2072	6.386.733,75	0,00	3.193.367,00	2.739.841,86	0,00	12.319.942,61
2073	5.131.699,30	0,00	2.565.849,15	2.128.690,13	0,00	9.826.238,58
2074	4.077.979,33	0,00	2.038.988,80	1.622.027,49	0,00	7.738.995,62

Ano	Patronais	Ativos	Beneficiários	Compensação	Rec Financ	Total
2075	3.206.105,99	0,00	1.603.052,62	1.209.779,31	0,00	6.018.937,92
2076	2.495.849,34	0,00	1.247.923,74	881.131,65	0,00	4.624.904,73
2077	1.927.296,09	0,00	963.647,57	625.107,83	0,00	3.516.051,49
2078	1.480.827,36	0,00	740.413,57	430.860,22	0,00	2.652.101,15
2079	1.137.159,03	0,00	568.579,29	287.768,74	0,00	1.993.507,06
2080	877.266,56	0,00	438.633,24	185.606,06	0,00	1.501.505,86
2081	683.587,36	0,00	341.793,50	115.082,91	0,00	1.140.463,77
2082	540.736,76	0,00	270.368,35	68.191,14	0,00	879.296,25
2083	435.596,90	0,00	217.798,37	38.342,69	0,00	691.737,96
2084	357.624,23	0,00	178.811,89	20.343,33	0,00	556.779,45
2085	298.479,88	0,00	149.239,62	10.157,77	0,00	457.877,27
2086	251.983,02	0,00	125.991,42	4.753,94	0,00	382.728,38
2087	213.978,38	0,00	106.989,18	2.042,00	0,00	323.009,56
2088	181.966,21	0,00	90.983,02	760,95	0,00	273.710,18
2089	154.526,76	0,00	77.263,36	226,15	0,00	232.016,27
2090	130.672,92	0,00	65.336,48	48,03	0,00	196.057,43
2091	109.639,21	0,00	54.819,57	6,03	0,00	164.464,81
2092	90.976,87	0,00	45.488,43	0,28	0,00	136.465,58
2093	74.503,09	0,00	37.251,58	0,00	0,00	111.754,67
2094	60.118,17	0,00	30.059,12	0,00	0,00	90.177,29
2095	47.709,58	0,00	23.854,81	0,00	0,00	71.564,39
2096	37.140,88	0,00	18.570,45	0,00	0,00	55.711,33
2097	28.247,07	0,00	14.123,54	0,00	0,00	42.370,61
2098	20.858,29	0,00	10.429,16	0,00	0,00	31.287,45

ANEXO 8 - RESUMO DOS FLUXOS ATUARIAIS E DA POPULAÇÃO COBERTA – FPPM

Anexo 8.1. Projeções Considerando o Plano de Custeio Vigente - FPPM:

Ano-Base: 2023 Data-Base: 31/12/2022

ANO	RECEITAS PREVIDENCIÁRIAS (a)	DESPESAS PREVIDENCIÁRIAS (b)	RESULTADO PREVIDENCIÁRIO ANUAL (c) = (a-b)	SALDO FINANCEIRO DO EXERCÍCIO
2023	196.105.674,56	746.166.081,71	-550.060.407,15	0,00
2024	197.820.942,27	807.461.524,02	-609.640.581,75	0,00
2025	199.936.875,62	851.946.152,69	-652.009.277,07	0,00
2026	202.039.423,26	852.693.285,74	-650.653.862,48	0,00
2027	204.005.581,48	851.655.617,92	-647.650.036,44	0,00
2028	206.008.282,46	874.846.811,58	-668.838.529,12	0,00
2029	207.858.625,56	895.120.714,36	-687.262.088,80	0,00
2030	209.598.050,24	935.540.068,70	-725.942.018,46	0,00
2031	211.080.115,62	1.004.602.647,80	-793.522.532,18	0,00
2032	212.358.689,34	1.049.334.363,01	-836.975.673,67	0,00
2033	213.488.650,07	1.040.768.052,30	-827.279.402,23	0,00
2034	214.449.433,66	1.068.933.946,10	-854.484.512,44	0,00
2035	215.106.754,61	1.133.065.794,34	-917.959.039,73	0,00
2036	215.429.513,33	1.199.964.073,68	-984.534.560,35	0,00
2037	215.541.644,61	1.221.847.411,74	-1.006.305.767,13	0,00
2038	215.541.687,50	1.212.336.752,67	-996.795.065,17	0,00
2039	215.009.141,59	1.364.733.899,65	-1.149.724.758,06	0,00
2040	214.155.988,07	1.406.200.264,37	-1.192.044.276,30	0,00
2041	213.097.569,69	1.392.894.739,78	-1.179.797.170,09	0,00
2042	210.945.189,43	1.672.805.380,36	-1.461.860.190,93	0,00
2043	208.500.006,73	1.686.894.311,81	-1.478.394.305,08	0,00
2044	205.696.929,99	1.699.325.395,09	-1.493.628.465,10	0,00
2045	202.466.195,94	1.747.980.765,05	-1.545.514.569,11	0,00
2046	198.798.309,35	1.797.299.717,39	-1.598.501.408,04	0,00
2047	194.872.891,66	1.765.038.672,43	-1.570.165.780,77	0,00
2048	190.697.321,68	1.734.676.151,44	-1.543.978.829,76	0,00
2049	186.246.851,33	1.696.321.482,95	-1.510.074.631,62	0,00
2050	181.564.663,38	1.655.371.762,49	-1.473.807.099,11	0,00
2051	176.607.973,36	1.676.564.261,86	-1.499.956.288,50	0,00
2052	171.411.092,11	1.630.268.365,70	-1.458.857.273,59	0,00
2053	166.025.454,66	1.581.194.805,97	-1.415.169.351,31	0,00
2054	160.436.049,09	1.527.962.397,60	-1.367.526.348,51	0,00
2055	154.650.691,31	1.472.863.715,78	-1.318.213.024,47	0,00
2056	148.679.732,08	1.415.997.452,92	-1.267.317.720,84	0,00
2057	142.535.691,71	1.357.482.762,26	-1.214.947.070,55	0,00
2058	136.233.696,23	1.297.463.812,60	-1.161.230.116,37	0,00
2059	129.792.068,55	1.236.114.939,86	-1.106.322.871,31	0,00
2060	123.231.764,55	1.173.635.823,44	-1.050.404.058,89	0,00
2061	116.576.337,83	1.110.250.852,50	-993.674.514,67	0,00
2062	109.852.402,55	1.046.213.420,08	-936.361.017,53	0,00
2063	103.089.785,85	981.807.466,01	-878.717.680,16	0,00
2064	96.320.861,28	917.341.549,00	-821.020.687,72	0,00
2065	89.580.189,60	853.144.660,32	-763.564.470,72	0,00
2066	82.903.999,85	789.561.870,26	-706.657.870,41	0,00
2067	76.329.612,73	726.948.701,34	-650.619.088,61	0,00
2068	69.894.155,05	665.658.626,80	-595.764.471,75	0,00
2069	63.633.890,88	606.037.071,99	-542.403.181,11	0,00
2070	57.583.268,57	548.412.103,96	-490.828.835,39	0,00
2071	51.774.527,67	493.090.738,68	-441.316.211,01	0,00
2072	46.236.391,33	440.346.608,77	-394.110.217,44	0,00

ANO	RECEITAS PREVIDENCIÁRIAS (a)	DESPESAS PREVIDENCIÁRIAS (b)	RESULTADO PREVIDENCIÁRIO ANUAL (c) = (a-b)	SALDO FINANCEIRO DO EXERCÍCIO
2073	40.993.223,73	390.411.642,92	-349.418.419,19	0,00
2074	36.064.645,38	343.472.821,21	-307.408.175,83	0,00
2075	31.465.588,13	299.672.271,99	-268.206.683,86	0,00
2076	27.206.404,05	259.108.631,92	-231.902.227,87	0,00
2077	23.293.210,85	221.840.078,13	-198.546.867,28	0,00
2078	19.729.112,12	187.896.334,83	-168.167.222,71	0,00
2079	16.514.669,29	157.282.586,31	-140.767.917,02	0,00
2080	13.646.879,65	129.970.296,16	-116.323.416,51	0,00
2081	11.118.330,85	105.888.899,54	-94.770.568,69	0,00
2082	8.917.126,03	84.925.030,36	-76.007.904,33	0,00
2083	7.027.658,49	66.930.057,87	-59.902.399,38	0,00
2084	5.431.348,16	51.727.122,87	-46.295.774,71	0,00
2085	4.107.086,61	39.115.154,02	-35.008.067,41	0,00
2086	3.031.433,66	28.870.826,61	-25.839.392,95	0,00
2087	2.178.098,64	20.743.837,42	-18.565.738,78	0,00
2088	1.518.575,97	14.462.631,90	-12.944.055,93	0,00
2089	1.023.206,96	9.744.869,27	-8.721.662,31	0,00
2090	663.337,14	6.317.496,60	-5.654.159,46	0,00
2091	411.946,23	3.923.302,47	-3.511.356,24	0,00
2092	244.175,66	2.325.507,08	-2.081.331,42	0,00
2093	137.880,47	1.313.162,64	-1.175.282,17	0,00
2094	74.395,45	708.536,80	-634.141,35	0,00
2095	38.867,03	370.183,81	-331.316,78	0,00
2096	20.143,44	191.852,18	-171.708,74	0,00
2097	10.638,86	101.332,19	-90.693,33	0,00
2098	5.846,11	55.682,31	-49.836,20	0,00

Anexo 8.2. Detalhamento da Projeção de Despesas Previdenciárias - FPPM:

Ano-Base: 2023 Data-Base: 31/12/2022

Ano	Aposentadorias Concedidas	Pensões Concedidas	Aposentadorias a Conceder	Pensões a Conceder	Auxílios a Conceder	Total das Despesas
2023	536.308.518,92	131.900.610,07	75.323.734,04	2.633.218,68	0,00	746.166.081,71
2024	531.608.667,54	127.736.939,52	142.569.006,77	5.546.910,19	0,00	807.461.524,02
2025	526.435.408,86	123.244.554,81	193.511.786,97	8.754.402,05	0,00	851.946.152,69
2026	520.665.034,29	118.336.550,20	201.422.827,85	12.268.873,40	0,00	852.693.285,74
2027	514.196.102,24	112.896.209,57	208.457.851,15	16.105.454,96	0,00	851.655.617,92
2028	506.951.031,29	108.992.496,19	238.628.739,94	20.274.544,16	0,00	874.846.811,58
2029	498.878.387,66	104.862.077,28	266.595.207,08	24.785.042,34	0,00	895.120.714,36
2030	489.948.951,43	101.256.253,98	314.691.658,41	29.643.204,88	0,00	935.540.068,70
2031	480.151.404,04	97.457.665,06	392.141.323,79	34.852.254,91	0,00	1.004.602.647,80
2032	469.488.980,50	93.319.411,13	446.115.693,50	40.410.277,88	0,00	1.049.334.363,01
2033	457.975.373,86	89.526.672,08	446.953.390,75	46.312.615,61	0,00	1.040.768.052,30
2034	445.635.142,06	85.978.911,05	484.769.388,52	52.550.504,47	0,00	1.068.933.946,10
2035	432.501.451,42	82.464.462,78	558.986.465,41	59.113.414,73	0,00	1.133.065.794,34
2036	418.615.719,60	79.003.254,99	636.365.623,02	65.979.476,07	0,00	1.199.964.073,68
2037	404.025.530,79	75.569.150,81	669.135.195,54	73.117.534,60	0,00	1.221.847.411,74
2038	388.784.958,35	72.402.491,07	670.647.451,83	80.501.851,42	0,00	1.212.336.752,67
2039	372.955.165,32	69.216.059,76	834.456.002,83	88.106.671,74	0,00	1.364.733.899,65
2040	356.604.215,49	66.197.042,80	887.522.006,14	95.876.999,94	0,00	1.406.200.264,37
2041	339.804.966,22	63.027.948,64	886.300.081,55	103.761.743,37	0,00	1.392.894.739,78
2042	322.635.915,34	59.788.821,21	1.178.663.177,21	111.717.466,60	0,00	1.672.805.380,36
2043	305.182.415,83	56.841.804,67	1.205.229.874,62	119.640.216,69	0,00	1.686.894.311,81
2044	287.534.337,37	54.034.141,03	1.230.306.538,45	127.450.378,24	0,00	1.699.325.395,09
2045	269.786.138,82	51.262.141,83	1.291.856.555,64	135.075.928,76	0,00	1.747.980.765,05

Ano	Aposentadorias Concedidas	Pensões Concedidas	Aposentadorias a Conceder	Pensões a Conceder	Auxílios a Conceder	Total das Despesas
2046	252.034.446,79	48.530.331,39	1.354.296.920,24	142.438.018,97	0,00	1.797.299.717,39
2047	234.377.042,23	45.843.956,25	1.335.380.289,77	149.437.384,18	0,00	1.765.038.672,43
2048	216.913.449,66	43.208.773,99	1.318.563.008,37	155.990.919,42	0,00	1.734.676.151,44
2049	199.745.037,48	40.630.723,40	1.293.933.191,43	162.012.530,64	0,00	1.696.321.482,95
2050	182.970.538,01	38.115.239,01	1.266.863.929,58	167.422.055,89	0,00	1.655.371.762,49
2051	166.684.784,46	35.666.931,89	1.302.035.090,39	172.177.455,12	0,00	1.676.564.261,86
2052	150.974.660,64	33.289.768,95	1.269.825.408,76	176.178.527,35	0,00	1.630.268.365,70
2053	135.918.492,13	30.988.264,28	1.234.920.695,22	179.367.354,34	0,00	1.581.194.805,97
2054	121.585.189,77	28.767.032,28	1.195.919.971,81	181.690.203,74	0,00	1.527.962.397,60
2055	108.033.557,05	26.630.469,52	1.155.095.398,58	183.104.290,63	0,00	1.472.863.715,78
2056	95.311.523,83	24.582.377,90	1.112.529.664,77	183.573.886,42	0,00	1.415.997.452,92
2057	83.455.365,42	22.626.294,87	1.068.326.579,54	183.074.522,43	0,00	1.357.482.762,26
2058	72.490.299,57	20.765.733,89	1.022.615.946,09	181.591.833,05	0,00	1.297.463.812,60
2059	62.431.592,48	19.003.384,58	975.559.928,83	179.120.033,97	0,00	1.236.114.939,86
2060	53.284.081,19	17.340.793,13	927.342.933,91	175.668.015,21	0,00	1.173.635.823,44
2061	45.042.394,68	15.778.117,90	878.169.807,17	171.260.532,75	0,00	1.110.250.852,50
2062	37.691.364,03	14.314.766,11	828.271.643,34	165.935.646,60	0,00	1.046.213.420,08
2063	31.206.464,40	12.949.251,75	777.909.511,04	159.742.238,82	0,00	981.807.466,01
2064	25.553.730,59	11.679.383,73	727.362.492,75	152.745.941,93	0,00	917.341.549,00
2065	20.690.072,92	10.502.966,20	676.920.950,12	145.030.671,08	0,00	853.144.660,32
2066	16.565.404,28	9.417.658,49	626.879.089,61	136.699.717,88	0,00	789.561.870,26
2067	13.123.020,03	8.420.292,92	577.535.460,33	127.869.928,06	0,00	726.948.701,34
2068	10.298.767,72	7.506.638,49	529.182.858,98	118.670.361,61	0,00	665.658.626,80
2069	8.020.875,99	6.671.734,87	482.109.127,71	109.235.333,42	0,00	606.037.071,99
2070	6.214.039,21	5.910.828,62	436.583.771,32	99.703.464,81	0,00	548.412.103,96
2071	4.804.249,30	5.219.686,12	392.855.998,68	90.210.804,58	0,00	493.090.738,68
2072	3.720.310,75	4.594.333,41	351.145.109,44	80.886.855,17	0,00	440.346.608,77
2073	2.893.936,53	4.030.806,27	311.635.979,71	71.850.920,41	0,00	390.411.642,92
2074	2.262.458,54	3.524.833,22	274.478.164,29	63.207.365,16	0,00	343.472.821,21
2075	1.773.323,34	3.072.317,29	239.784.481,31	55.042.150,05	0,00	299.672.271,99
2076	1.387.355,80	2.669.267,89	207.631.939,87	47.420.068,36	0,00	259.108.631,92
2077	1.077.656,70	2.311.702,49	178.065.037,05	40.385.681,89	0,00	221.840.078,13
2078	827.396,84	1.995.867,43	151.103.658,73	33.969.411,83	0,00	187.896.334,83
2079	625.885,48	1.718.310,29	126.749.253,62	28.189.136,92	0,00	157.282.586,31
2080	465.957,00	1.475.577,55	104.979.957,86	23.048.803,75	0,00	129.970.296,16
2081	341.537,19	1.264.166,39	85.742.304,86	18.540.891,10	0,00	105.888.899,54
2082	246.593,54	1.080.583,44	68.951.690,46	14.646.162,92	0,00	84.925.030,36
2083	175.370,30	921.473,65	54.498.640,03	11.334.573,89	0,00	66.930.057,87
2084	123.027,25	783.820,33	42.249.830,30	8.570.444,99	0,00	51.727.122,87
2085	85.552,21	664.919,65	32.050.719,91	6.313.962,25	0,00	39.115.154,02
2086	59.167,83	562.201,96	23.729.319,95	4.520.136,87	0,00	28.870.826,61
2087	40.551,36	473.416,03	17.095.423,75	3.134.446,28	0,00	20.743.837,42
2088	27.279,06	396.728,05	11.942.189,04	2.096.435,75	0,00	14.462.631,90
2089	17.816,93	330.658,59	8.053.877,12	1.342.516,63	0,00	9.744.869,27
2090	11.181,52	273.927,36	5.216.700,29	815.687,43	0,00	6.317.496,60
2091	6.672,71	225.371,90	3.226.466,01	464.791,85	0,00	3.923.302,47
2092	3.767,28	183.932,79	1.893.246,13	244.560,88	0,00	2.325.507,08
2093	1.950,09	148.605,92	1.046.474,17	116.132,46	0,00	1.313.162,64
2094	860,95	118.542,91	540.847,82	48.285,12	0,00	708.536,80
2095	282,30	93.090,23	259.746,99	17.064,29	0,00	370.183,81
2096	52,20	71.692,05	115.190,46	4.917,47	0,00	191.852,18
2097	2,98	53.844,78	46.372,31	1.112,12	0,00	101.332,19
2098	0,02	39.178,70	16.320,44	183,15	0,00	55.682,31

Anexo 8.3. Detalhamento da Projeção de Receitas – Plano Vigente - FPPM:

Ano-Base: 2023 Data-Base: 31/12/2022

Ano	Patronais	Ativos	Beneficiários	Compensação	Rec Financ	Total
2023	0,00	117.252.719,83	78.347.433,15	0,00	252.760,79	195.852.913,77
2024	0,00	113.037.487,65	84.783.454,62	0,00	0,00	197.820.942,27
2025	0,00	110.482.534,77	89.454.340,85	0,00	0,00	199.936.875,62
2026	0,00	112.506.625,45	89.532.797,81	0,00	0,00	202.039.423,26
2027	0,00	114.581.740,66	89.423.840,82	0,00	0,00	204.005.581,48
2028	0,00	114.149.369,40	91.858.913,06	0,00	0,00	206.008.282,46
2029	0,00	113.870.948,24	93.987.677,32	0,00	0,00	207.858.625,56
2030	0,00	111.366.340,29	98.231.709,95	0,00	0,00	209.598.050,24
2031	0,00	105.596.839,77	105.483.275,85	0,00	0,00	211.080.115,62
2032	0,00	102.178.582,92	110.180.106,42	0,00	0,00	212.358.689,34
2033	0,00	104.208.000,50	109.280.649,57	0,00	0,00	213.488.650,07
2034	0,00	102.211.373,35	112.238.060,31	0,00	0,00	214.449.433,66
2035	0,00	96.134.841,85	118.971.912,76	0,00	0,00	215.106.754,61
2036	0,00	89.433.282,42	125.996.230,91	0,00	0,00	215.429.513,33
2037	0,00	87.247.666,62	128.293.977,99	0,00	0,00	215.541.644,61
2038	0,00	88.246.333,22	127.295.354,28	0,00	0,00	215.541.687,50
2039	0,00	71.712.076,72	143.297.064,87	0,00	0,00	215.009.141,59
2040	0,00	66.504.962,86	147.651.025,21	0,00	0,00	214.155.988,07
2041	0,00	66.843.622,51	146.253.947,18	0,00	0,00	213.097.569,69
2042	0,00	35.300.622,65	175.644.566,78	0,00	0,00	210.945.189,43
2043	0,00	31.376.102,80	177.123.903,93	0,00	0,00	208.500.006,73
2044	0,00	27.267.767,56	178.429.162,43	0,00	0,00	205.696.929,99
2045	0,00	18.928.213,15	183.537.982,79	0,00	0,00	202.466.195,94
2046	0,00	10.081.841,66	188.716.467,69	0,00	0,00	198.798.309,35
2047	0,00	9.543.830,39	185.329.061,27	0,00	0,00	194.872.891,66
2048	0,00	8.556.325,93	182.140.995,75	0,00	0,00	190.697.321,68
2049	0,00	8.133.091,64	178.113.759,69	0,00	0,00	186.246.851,33
2050	0,00	7.750.630,65	173.814.032,73	0,00	0,00	181.564.663,38
2051	0,00	568.730,40	176.039.242,96	0,00	0,00	176.607.973,36
2052	0,00	232.911,84	171.178.180,27	0,00	0,00	171.411.092,11
2053	0,00	0,00	166.025.454,66	0,00	0,00	166.025.454,66
2054	0,00	0,00	160.436.049,09	0,00	0,00	160.436.049,09
2055	0,00	0,00	154.650.691,31	0,00	0,00	154.650.691,31
2056	0,00	0,00	148.679.732,08	0,00	0,00	148.679.732,08
2057	0,00	0,00	142.535.691,71	0,00	0,00	142.535.691,71
2058	0,00	0,00	136.233.696,23	0,00	0,00	136.233.696,23
2059	0,00	0,00	129.792.068,55	0,00	0,00	129.792.068,55
2060	0,00	0,00	123.231.764,55	0,00	0,00	123.231.764,55
2061	0,00	0,00	116.576.337,83	0,00	0,00	116.576.337,83
2062	0,00	0,00	109.852.402,55	0,00	0,00	109.852.402,55
2063	0,00	0,00	103.089.785,85	0,00	0,00	103.089.785,85
2064	0,00	0,00	96.320.861,28	0,00	0,00	96.320.861,28
2065	0,00	0,00	89.580.189,60	0,00	0,00	89.580.189,60
2066	0,00	0,00	82.903.999,85	0,00	0,00	82.903.999,85
2067	0,00	0,00	76.329.612,73	0,00	0,00	76.329.612,73
2068	0,00	0,00	69.894.155,05	0,00	0,00	69.894.155,05
2069	0,00	0,00	63.633.890,88	0,00	0,00	63.633.890,88
2070	0,00	0,00	57.583.268,57	0,00	0,00	57.583.268,57
2071	0,00	0,00	51.774.527,67	0,00	0,00	51.774.527,67
2072	0,00	0,00	46.236.391,33	0,00	0,00	46.236.391,33
2073	0,00	0,00	40.993.223,73	0,00	0,00	40.993.223,73
2074	0,00	0,00	36.064.645,38	0,00	0,00	36.064.645,38

Ano	Patronais	Ativos	Beneficiários	Compensação	Rec Financ	Total
2075	0,00	0,00	31.465.588,13	0,00	0,00	31.465.588,13
2076	0,00	0,00	27.206.404,05	0,00	0,00	27.206.404,05
2077	0,00	0,00	23.293.210,85	0,00	0,00	23.293.210,85
2078	0,00	0,00	19.729.112,12	0,00	0,00	19.729.112,12
2079	0,00	0,00	16.514.669,29	0,00	0,00	16.514.669,29
2080	0,00	0,00	13.646.879,65	0,00	0,00	13.646.879,65
2081	0,00	0,00	11.118.330,85	0,00	0,00	11.118.330,85
2082	0,00	0,00	8.917.126,03	0,00	0,00	8.917.126,03
2083	0,00	0,00	7.027.658,49	0,00	0,00	7.027.658,49
2084	0,00	0,00	5.431.348,16	0,00	0,00	5.431.348,16
2085	0,00	0,00	4.107.086,61	0,00	0,00	4.107.086,61
2086	0,00	0,00	3.031.433,66	0,00	0,00	3.031.433,66
2087	0,00	0,00	2.178.098,64	0,00	0,00	2.178.098,64
2088	0,00	0,00	1.518.575,97	0,00	0,00	1.518.575,97
2089	0,00	0,00	1.023.206,96	0,00	0,00	1.023.206,96
2090	0,00	0,00	663.337,14	0,00	0,00	663.337,14
2091	0,00	0,00	411.946,23	0,00	0,00	411.946,23
2092	0,00	0,00	244.175,66	0,00	0,00	244.175,66
2093	0,00	0,00	137.880,47	0,00	0,00	137.880,47
2094	0,00	0,00	74.395,45	0,00	0,00	74.395,45
2095	0,00	0,00	38.867,03	0,00	0,00	38.867,03
2096	0,00	0,00	20.143,44	0,00	0,00	20.143,44
2097	0,00	0,00	10.638,86	0,00	0,00	10.638,86
2098	0,00	0,00	5.846,11	0,00	0,00	5.846,11

ANEXO 9 - PROJEÇÕES ATUARIAIS PARA O RELATÓRIO RESUMIDO DA EXECUÇÃO ORÇAMENTÁRIA – RREO

GOVERNO DO ESTADO DO AMAZONAS RELATÓRIO RESUMIDO DA EXECUÇÃO ORÇAMENTÁRIA DEMONSTRATIVO DA PROJEÇÃO ATUARIAL DO REGIME PRÓPRIO DE PREVIDÊNCIA SOCIAL DOS SERVIDORES PÚBLICOS ORÇAMENTO DA SEGURIDADE SOCIAL FLUXO CONSOLIDADO (PREVIDENCIÁRIO + FINANCEIRO + MILITARES) 2022 a 2097

RREO – Anexo 10 (LRF art. 53, § 1º, inciso II)

R\$ 1,00

ANO	RECEITAS PREVIDENCIÁRIAS (a)	DESPESAS PREVIDENCIÁRIAS (b)	RESULTADO PREVIDENCIÁRIO (c) = (a-b)	SALDO FINANCEIRO DO EXERCÍCIO (d) = (d "anterior" + c)
2022	-	-	-	6.854.813.361,89
2023	4.319.679.391,40	3.439.083.511,53	880.595.879,87	7.699.350.110,82
2024	4.463.040.825,45	3.536.580.025,72	926.460.799,73	8.625.810.910,56
2025	4.594.360.951,38	3.617.269.398,66	977.091.552,72	9.602.902.463,28
2026	4.655.040.673,92	3.631.071.483,65	1.023.969.190,27	10.626.871.653,55
2027	4.750.583.275,56	3.694.316.621,07	1.056.266.654,49	11.683.138.308,04
2028	4.827.879.653,18	3.746.445.565,27	1.081.434.087,91	12.764.572.395,95
2029	4.896.407.472,51	3.784.653.295,10	1.111.754.177,41	13.876.326.573,37
2030	4.988.063.127,35	3.846.586.844,25	1.141.476.283,10	15.017.802.856,46
2031	5.084.769.239,50	3.923.856.246,80	1.160.912.992,70	16.178.715.849,16
2032	5.230.095.321,37	4.058.635.086,52	1.171.460.234,85	17.350.176.084,01
2033	5.227.190.440,59	4.055.600.854,44	1.171.589.586,15	18.521.765.670,16
2034	5.242.267.136,24	4.087.039.011,63	1.155.228.124,61	19.676.993.794,77
2035	5.281.241.902,47	4.179.135.043,16	1.102.106.859,31	20.779.100.654,09
2036	5.305.461.944,72	4.275.632.728,34	1.029.829.216,38	21.808.929.870,47
2037	5.281.804.592,73	4.404.717.492,87	877.087.099,86	22.686.016.970,32
2038	5.214.290.254,39	4.399.381.421,13	814.908.833,26	23.500.925.803,58
2039	5.298.587.770,98	4.558.709.790,78	739.877.980,20	24.240.803.783,79
2040	5.257.926.878,60	4.634.589.454,88	623.337.423,72	24.864.141.207,51
2041	5.160.132.925,10	4.628.234.841,75	531.898.083,35	25.396.039.290,86
2042	5.350.940.628,43	5.045.409.914,60	305.530.713,83	25.701.570.004,69
2043	5.262.653.343,34	5.045.362.493,67	217.290.849,67	25.918.860.854,36
2044	5.162.326.800,02	5.056.405.764,52	105.921.035,50	26.024.781.889,87
2045	5.096.673.179,17	5.099.468.341,10	(2.795.161,93)	26.021.986.727,94
2046	5.024.291.653,07	5.125.903.841,78	(101.612.188,71)	25.920.374.539,23
2047	4.869.580.539,76	5.058.770.481,64	(189.189.941,88)	25.731.184.597,35
2048	4.716.702.080,14	4.975.873.327,31	(259.171.247,17)	25.472.013.350,18
2049	4.553.047.455,81	4.884.831.763,86	(331.784.308,05)	25.140.229.042,13
2050	4.390.258.323,96	4.764.287.605,66	(374.029.281,70)	24.766.199.760,43
2051	4.288.645.432,44	4.706.620.395,13	(417.974.962,69)	24.348.224.797,74
2052	4.124.087.430,56	4.564.820.963,27	(440.733.532,71)	23.907.491.265,04
2053	3.961.202.015,87	4.409.487.094,40	(448.285.078,53)	23.459.206.186,51
2054	3.797.072.089,87	4.247.580.212,97	(450.508.123,10)	23.008.698.063,40
2055	3.635.204.185,92	4.077.757.114,77	(442.552.928,85)	22.566.145.134,55
2056	3.475.529.597,63	3.905.281.234,19	(429.751.636,56)	22.136.393.497,99
2057	3.320.325.566,70	3.724.101.424,87	(403.775.858,17)	21.732.617.639,82
2058	3.169.079.319,99	3.540.076.905,39	(370.997.585,40)	21.361.620.054,42
2059	3.022.101.875,29	3.354.675.818,27	(332.573.942,98)	21.029.046.111,43
2060	2.879.786.069,50	3.169.084.069,99	(289.298.000,49)	20.739.748.110,94
2061	2.742.418.740,33	2.984.451.342,97	(242.032.602,64)	20.497.715.508,30
2062	2.610.673.579,35	2.800.802.573,77	(190.128.994,42)	20.307.586.513,88
2063	2.484.883.378,59	2.619.257.756,86	(134.374.378,27)	20.173.212.135,61
2064	2.365.494.633,17	2.440.490.100,66	(74.995.467,49)	20.098.216.668,13
2065	2.252.967.969,71	2.265.102.006,95	(12.134.037,24)	20.086.082.630,88
2066	2.147.750.003,63	2.093.707.417,75	54.042.585,88	20.140.125.216,77
2067	2.050.263.121,68	1.926.914.706,58	123.348.415,10	20.263.473.631,86
2068	1.960.889.158,23	1.765.305.589,37	195.583.568,86	20.459.057.200,73
2069	1.879.975.520,84	1.609.438.352,66	270.537.168,18	20.729.594.368,90
2070	1.807.828.770,77	1.459.835.157,41	347.993.613,36	21.077.587.982,26

ANO	RECEITAS PREVIDENCIÁRIAS (a)	DESPESAS PREVIDENCIÁRIAS (b)	RESULTADO PREVIDENCIÁRIO (c) = (a-b)	SALDO FINANCEIRO DO EXERCÍCIO (d) = (d "anterior" + c)
2071	1.744.719.774,41	1.316.982.528,93	427.737.245,48	21.505.325.227,74
2072	1.690.871.237,62	1.181.313.149,92	509.558.087,70	22.014.883.315,44
2073	1.646.455.499,92	1.053.198.493,53	593.257.006,39	22.608.140.321,83
2074	1.611.595.349,78	932.943.771,13	678.651.578,65	23.286.791.900,48
2075	1.586.361.849,30	820.781.010,08	765.580.839,22	24.052.372.739,71
2076	1.570.770.478,67	716.858.875,53	853.911.603,14	24.906.284.342,85
2077	1.564.789.211,96	621.243.494,95	943.545.717,01	25.849.830.059,86
2078	1.568.353.306,46	533.927.161,45	1.034.426.145,01	26.884.256.204,88
2079	1.581.372.622,83	454.834.519,49	1.126.538.103,34	28.010.794.308,22
2080	1.603.723.872,70	383.813.163,89	1.219.910.708,81	29.230.705.017,03
2081	1.635.250.199,34	320.631.085,41	1.314.619.113,93	30.545.324.130,96
2082	1.675.766.183,57	264.978.621,70	1.410.787.561,87	31.956.111.692,82
2083	1.725.070.192,47	216.479.658,54	1.508.590.533,93	33.464.702.226,76
2084	1.782.954.690,22	174.702.003,15	1.608.252.687,07	35.072.954.913,83
2085	1.849.210.606,65	139.167.674,27	1.710.042.932,38	36.782.997.846,21
2086	1.923.629.778,33	109.352.566,02	1.814.277.212,31	38.597.275.058,51
2087	2.006.003.553,13	84.691.908,67	1.921.311.644,46	40.518.586.702,97
2088	2.096.131.862,16	64.602.934,03	2.031.528.928,13	42.550.115.631,10
2089	2.193.832.755,87	48.497.236,59	2.145.335.519,28	44.695.451.150,38
2090	2.298.960.765,40	35.801.493,64	2.263.159.271,76	46.958.610.422,14
2091	2.411.413.742,62	25.968.211,07	2.385.445.531,55	49.344.055.953,69
2092	2.531.139.860,80	18.492.286,69	2.512.647.574,11	51.856.703.527,80
2093	2.658.142.839,08	12.917.810,22	2.645.225.028,86	54.501.928.556,67
2094	2.792.487.785,92	8.842.630,19	2.783.645.155,73	57.285.573.712,40
2095	2.934.304.395,06	5.924.233,82	2.928.380.161,24	60.213.953.873,64
2096	3.083.785.726,64	3.877.779,62	3.079.907.947,02	63.293.861.820,66
2097	3.241.186.637,77	2.472.948,02	3.238.713.689,75	66.532.575.510,41

1. Projeção atuarial elaborada em 31/12/2022 e oficialmente enviada para a Secretaria de Previdência.

2. Este demonstrativo utiliza as seguintes hipóteses:

Item	Valor
Data Base dos Dados da Avaliação	31/12/2022
Nº de Servidores Ativos	63.111
Folha Salarial de Ativos	R\$365.737.747,98
Idade Média de Ativos	47,0 anos
Nº de Servidores Inativos	39.011
Folha dos Inativos	R\$223.949.909,85
Idade Média de Inativos	67,2 anos
Crescimento Real de Remunerações de Ativos	3,00% ao ano
Crescimento Real de Proventos de Inativos	1,00% ao ano
Taxa Média de Inflação	98,22% (4% ao ano)
Taxa de Crescimento do PIB	Capitalização
Taxa de Juros Real	5,12% ao ano
Experiência de Mortalidade e Sobrevivência de Válidos e Inválidos	IBGE 2020 Separada por Sexo
Experiência de Entrada em Invalidez	Álvaro Vindas
Gerações Futuras ou Novos Entrados	Não considerada

Fonte: ACTUARIAL – Assessoria e Consultoria Atuarial Ltda
 Atuário Responsável: Luiz Cláudio Kogut – MIBA 1.308

ANEXO 10 – RESULTADO DA DURAÇÃO DO PASSIVO E ANÁLISE EVOLUTIVA

O cálculo da duração do passivo demonstra o tempo médio necessário para o plano pagar seu passivo. Desta forma se estabelece um parâmetro de idade para o plano, onde quanto maior a duração do passivo, mais jovem é o plano.

A tabela de juros da **Portaria 1.837/2022** relaciona o tempo de duração do plano, com uma média de retorno ou rentabilidade dos títulos públicos para cada período de tempo. Ou seja, para a duração de **24,31 anos** do seu RPPS, o retorno médio dos títulos públicos com este prazo seria de **4,82% ao ano**.

Portaria 1.467/2022

Art. 39...

§ 4º A taxa de juros parâmetro, estabelecida conforme o Anexo VII, poderá ser acrescida em 0,15 (quinze centésimos) a cada ano em que a rentabilidade da carteira de investimentos superar os juros reais da meta atuarial dos últimos 5 (cinco) anos, limitados ao total de 0,60 (sessenta centésimos).

Para aplicar o acréscimo previsto no § 4º acima, é necessário verificar as rentabilidades e as metas atuariais de 2017 a 2021 e considerando que a meta atuarial foi superada em dois anos no período dos últimos 5 anos, é possível acrescentar 0,30pp na taxa de juros parâmetro calculada, desta forma a nova taxa de juros passaria a ser de **5,12% ao ano** para o exercício de 2023 tanto para a política de investimentos e quanto esta avaliação atuarial.

ANEXO 10.1. Duração do Passivo – Fundo Previdenciário – FPREV:

Exercício	Duração do Passivo	Taxa Parâmetro	Base Legal
2020	25,33 anos	5,88% ao ano	Portaria 17/2019
2021	25,42 anos	5,45% ao ano	Portaria 12.233/2020
2022	23,94 anos	4,95% ao ano	Portaria 6.132/2021
2023	24,31 anos	4,82% + 0,30% = 5,12% ao ano	Portaria 1.837/2022

ANEXO 11 – RESULTADOS POR PODER DO GOVERNO DO ESTADO

ANEXO 11.1. Valor Atual dos Benefícios Futuros por Poder – FPREV:

Ano-Base: 2023 Data-Base: 31/12/2022

VABF - FPREV	Assembleia	Defensoria	PGJ-MP	TCE	TJA	Executivo	Total
1. Aposentadorias Voluntárias	0,00	3.976.275,21	3.080.080,89	7.609.040,81	18.651.331,45	222.708.493,34	256.025.221,70
2. Aposentadorias por Invalidez	0,00	0,00	5.641.732,51	1.157.316,79	12.841.402,89	100.516.962,92	120.157.415,11
3. Aposentadorias do Professor	0,00	0,00	0,00	0,00	0,00	127.265.357,90	127.265.357,90
4. Reversão em Pensão	0,00	426.516,90	512.881,81	759.043,75	2.603.324,70	44.066.353,42	48.368.120,58
5. Pensão por Morte	0,00	4.208.810,58	1.219.878,24	0,00	10.537.085,69	414.888.963,23	430.854.737,74
6. Benefícios Concedidos (1+..+5)	0,00	8.611.602,69	10.454.573,45	9.525.401,35	44.633.144,73	909.446.130,81	982.670.853,03
7. Aposentadoria por Idade e Tempo	26.667.214,19	136.875.970,40	205.099.001,85	82.668.955,55	383.960.122,33	4.425.577.935,20	5.260.849.199,52
8. Aposentadoria do Professor	0,00	0,00	0,00	0,00	0,00	3.216.634.915,29	3.216.634.915,29
9. Aposentadoria por Idade	13.740.083,14	63.603.410,65	105.286.435,05	64.431.450,52	182.629.071,20	3.332.684.090,47	3.762.374.541,03
10. Reversão em Pensão	3.849.256,86	15.391.722,74	25.814.504,56	13.801.689,06	47.031.897,63	907.920.104,35	1.013.809.175,20
11. Pensão por Morte de Ativo	5.618.217,27	24.993.068,80	37.121.049,33	19.621.354,94	65.393.703,20	885.833.766,85	1.038.581.160,39
12. Pensão por Morte de Inválido	295.975,67	1.453.591,17	2.182.023,08	1.204.108,06	3.649.794,28	54.713.884,54	63.499.376,80
13. Aposentadoria por Invalidez	3.494.189,56	20.257.207,29	26.820.648,52	13.529.360,48	46.428.485,83	686.139.005,07	796.668.896,75
14. Benefícios a Conceder (7+..+13)	53.664.936,69	262.574.971,05	402.323.662,39	195.256.918,61	729.093.074,47	13.509.503.701,77	15.152.417.264,98
15. Custo Total – VABF (6+14)	53.664.936,69	271.186.573,74	412.778.235,84	204.782.319,96	773.726.219,20	14.418.949.832,58	16.135.088.118,01
Valor Atual da Folha Futura	152.967.462,05	974.016.841,69	1.145.874.339,93	543.249.257,84	2.135.656.137,27	25.868.564.956,70	30.820.328.995,48

ANEXO 11.1. Balanço Atuarial por Poder – Plano de Custeio Vigente – FPREV:

Ano-Base: 2023 Data-Base: 31/12/2022

BALANÇO - FPREV	Assembleia	Defensoria	PGJ-MP	TCE	TJA	Executivo	Total
1.Custo Total - VABF	53.664.936,69	271.186.573,74	412.778.235,84	204.782.319,96	773.726.219,20	14.418.949.832,58	16.135.088.118,01
2. <i>Compensação Previdenciária (-)</i>	3.756.545,63	18.380.248,29	28.162.656,21	13.667.984,40	51.036.515,53	945.665.259,46	1.060.669.209,52
3. <i>Contribuição dos Atuais Inativos (-)</i>	0,00	914.024,45	724.134,55	901.000,98	3.512.369,81	35.046.802,78	41.098.332,57
4. <i>Contribuição dos Futuros Inativos (-)</i>	975.405,25	21.585.391,82	30.497.729,73	14.503.704,76	45.205.290,09	445.419.009,09	558.186.530,74
5. <i>Contrib. Servidores Ativos (-)</i>	21.415.444,65	136.362.357,85	160.422.407,59	76.054.895,87	298.991.859,30	3.621.599.116,38	4.314.846.081,64
6. <i>Contrib. Ente s/Ativos (-)</i>	21.415.444,65	136.362.357,85	160.422.407,59	76.054.895,87	298.991.859,30	3.621.599.116,38	4.314.846.081,64
7. <i>Contrib. Ente s/Atuais Inativos (-)</i>	0,00	914.024,45	724.134,55	901.000,98	3.512.369,81	35.046.802,77	41.098.332,56
8. <i>Contrib. Ente s/Futuros Inativos (-)</i>	975.405,25	21.585.391,82	30.497.729,73	14.503.704,76	45.205.290,09	445.419.009,09	558.186.530,74
9. <i>Saldo dos Parcelamentos (-)</i>	0,00	0,00	0,00	0,00	0,00	0,00	0,00
10. <i>Ativo Financeiro (-)</i>	20.241.211,49	56.767.189,87	224.915.180,23	143.242.366,18	593.290.788,68	5.780.297.494,50	6.818.754.230,95
11. Déficit/Superávit Base (2+..+10)-(1)	15.114.520,23	121.684.412,66	223.588.144,34	135.047.233,84	566.020.123,41	511.142.777,87	1.572.597.212,35

ANEXO 11.3. Valor Atual dos Benefícios Futuros por Poder – FFIN:

Ano-Base: 2023 Data-Base: 31/12/2022

VABF - FPREV	Assembleia	Defensoria	PGJ-MP	TCE	TJA	Executivo	Total
1. Aposentadorias Voluntárias	175.471.686,84	180.795.348,79	235.480.318,28	902.666.571,83	806.936.544,15	6.891.068.310,45	9.192.418.780,34
2. Aposentadorias por Invalidez	10.585.955,08	15.405.407,01	29.696.690,66	63.904.379,86	89.069.122,05	640.427.588,17	849.089.142,83
3. Aposentadorias do Professor	0,00	0,00	0,00	0,00	0,00	5.163.686.583,71	5.163.686.583,71
4. Reversão em Pensão	19.243.677,25	19.520.073,81	27.340.805,98	73.001.364,60	83.302.443,47	1.219.671.542,67	1.442.079.907,78
5. Pensão por Morte	7.464.177,02	26.161.611,17	170.132.806,49	118.135.299,19	476.863.070,55	3.862.964.006,21	4.661.720.970,63
6. Benefícios Concedidos (1+..+5)	212.765.496,19	241.882.440,78	462.650.621,41	1.157.707.615,48	1.456.171.180,22	17.777.818.031,21	21.308.995.385,29
7. Aposentadoria por Idade e Tempo	406.167.550,00	81.502.777,50	467.790.198,79	65.908.939,30	1.131.739.464,29	6.180.397.016,86	8.333.505.946,74
8. Aposentadoria do Professor	0,00	0,00	0,00	0,00	0,00	2.372.795.788,47	2.372.795.788,47
9. Aposentadoria por Idade	85.461.802,56	11.920.252,04	78.993.463,83	3.479.370,24	239.639.983,42	1.129.679.789,79	1.549.174.661,88
10. Reversão em Pensão	47.459.072,64	8.561.458,83	42.943.818,01	6.069.720,09	109.666.451,11	886.090.297,68	1.100.790.818,36
11. Pensão por Morte de Ativo	1.169.452,22	802.698,65	9.218.644,45	854.796,09	14.070.027,34	109.988.710,30	136.104.329,05
12. Pensão por Morte de Inválido	119.849,26	62.231,95	859.434,27	94.318,22	1.361.513,61	9.754.713,66	12.252.060,97
13. Aposentadoria por Invalidez	1.094.500,40	640.582,03	9.457.570,54	1.067.706,53	14.477.703,94	104.330.511,92	131.068.575,36
14. Benefícios a Conceder (7+..+13)	541.472.227,08	103.490.001,00	609.263.129,89	77.474.850,47	1.510.955.143,71	10.793.036.828,68	13.635.692.180,83
15. Custo Total – VABF (6+14)	754.237.723,27	345.372.441,78	1.071.913.751,30	1.235.182.465,95	2.967.126.323,93	28.570.854.859,89	34.944.687.566,12
Valor Atual da Folha Futura	16.417.847,96	13.182.308,97	196.232.900,40	19.457.460,94	276.313.885,20	2.105.510.214,36	2.627.114.617,83

ANEXO 11.4. Balanço Atuarial por Poder – Plano de Custeio Vigente – FFIN:

Ano-Base: 2023 Data-Base: 31/12/2022

BALANÇO - FPREV	Assembleia	Defensoria	PGJ-MP	TCE	TJA	Executivo	Total
1.Custo Total - VABF	754.237.723,27	345.372.441,78	1.071.913.751,30	1.235.182.465,95	2.967.126.323,93	28.570.854.859,89	34.944.687.566,12
2. <i>Compensação Previdenciária (-)</i>	37.903.055,92	7.244.300,09	42.648.419,22	5.423.239,57	105.766.860,07	755.512.576,57	954.498.451,44
3. <i>Contribuição dos Atuais Inativos (-)</i>	7.629.161,43	15.292.695,72	48.174.031,57	111.594.236,70	130.981.940,29	748.949.552,71	1.062.621.618,42
4. <i>Contribuição dos Futuros Inativos (-)</i>	17.536.279,04	6.502.267,41	63.217.066,97	8.078.290,73	139.143.022,99	463.435.142,13	697.912.069,27
5. <i>Contrib. Servidores Ativos (-)</i>	2.298.498,74	1.845.523,28	27.472.606,18	2.724.044,54	38.683.944,00	294.771.429,14	367.796.045,88
6. <i>Contrib. Ente s/Ativos (-)</i>	4.596.997,46	3.691.046,58	54.945.212,14	5.448.089,06	77.367.887,91	589.542.860,49	735.592.093,64
7. <i>Contrib. Ente s/Atuais Inativos (-)</i>	15.258.322,67	30.585.391,74	96.348.062,94	223.188.472,84	261.963.881,31	1.497.899.102,14	2.125.243.233,64
8. <i>Contrib. Ente s/Futuros Inativos (-)</i>	35.072.558,51	13.004.534,95	126.434.134,26	16.156.581,36	278.286.048,08	926.870.287,02	1.395.824.144,18
9. <i>Saldo dos Parcelamentos (-)</i>	0,00	0,00	0,00	0,00	0,00	0,00	0,00
10. <i>Ativo Financeiro (-)</i>	3.342,72	160,20	1.090.332,03	1.624.701,45	14.080.633,58	14.323.226,50	31.122.396,48
11. Déficit/Superávit Base (2+..+10)–(1)	633.939.506,78	267.206.521,81	611.583.885,99	860.944.809,70	1.920.852.105,70	23.279.550.683,19	27.574.077.513,17

Relatório Anual de Investimentos – Exercício de 2022

Processo: **2023.A.02478**

Destino: **DIRAF / PRESI**

Assunto: **Relatório Anual de Investimentos de 2022**

Data: **22/03/2023**

RELATÓRIO Nº 016/2023 - COMIV

Senhores Diretores,

O Comitê de Investimentos – COMIV apresenta o Relatório Anual de Investimentos referente ao exercício de 2022:

- 1) Resumo do Cenário econômico externo e interno referente ao exercício de 2022 (páginas 03 a 07);
- 2) Recursos do Fundo Previdenciário – FPREV – Poder Executivo, apresentando os saldos e performance dos Fundos de Investimentos, evolução dos saldos dos Fundos de Investimentos, imóveis e CVS, comparativo da rentabilidade com a Meta Atuarial, Evolução e variação dos recursos do FPREV Executivo (páginas 08 a 14);
- 3) Recursos do Fundo Previdenciário – FPREV – Assembleia Legislativa do Estado do Amazonas – ALE/FPREV (páginas 15 a 17);
- 4) Recursos do Fundo Previdenciário – FPREV - Ministério Público Estadual/PGJ – MPE-PGJ/FPREV (páginas 18 a 19);
- 5) Recursos do Fundo Previdenciário – FPREV - Defensoria Pública Estadual – DPE/FPREV - (páginas 20 a 21);
- 6) Recursos do Fundo Previdenciário – FPREV – Tribunal de Justiça – TJ/FPREV - (páginas 22 a 24)
- 7) Recursos do Fundo Previdenciário – FPREV – Tribunal de Contas do Amazonas – TCE/FPREV - (páginas 25 a 26);
- 8) Rentabilidade do Fundo Previdenciário - Consolidado – FPREV (páginas 27 a 28);
- 9) Disponibilidades do Fundo Financeiro – (páginas 29 a 30);
- 10) Disponibilidades da Taxa de Administração - (página 31);
- 11) Enquadramento das Aplicações Financeiras - (páginas 32 a 37);
- 12) Total dos Recursos e Evolução Histórica dos Recursos da Amazonprev (página 38);
- 13) Relatório de Riscos da Carteira (páginas 39 a 47);
- 14) Parecer do Comitê de Investimentos (página 48).

Documento Assinado por: LEONARDO A. DE S. CAVALCANTI em 25/04/2023 09:57:12
Documento Assinado por: BRUNO RENE DA SILVA BARROSO em 25/04/2023 10:07:18

Documento Assinado por: BRUNO DAMASCENO COSTA NOVO em 25/04/2023 09:25:22
Documento Assinado por: ALAN CYNARA B NASCIMENTO em 25/04/2023 09:25:42
Documento Assinado por: CLAUDINEI SOARES em 25/04/2023 09:29:17
Documento Assinado por: WELLINGTON GUIMARAES BENTES em 25/04/2023 09:28:36
Documento Assinado por: MARCOS ROBERTO NASCIMENTO DE SOUZA em 25/04/2023 09:52:44

Documento assinado eletronicamente 293615/2023
AMAZONPREV - FUNDO PREVIDENCIÁRIO DO ESTADO DO AMAZONAS
Acesse: <https://www.portaldosegurado.am.gov.br/validar>
e valide o código: MjczNJE1



Relatório Anual de Investimentos – Exercício de 2022

1. RESUMO DO CENÁRIO DO EXERCÍCIO DE 2022

Ao longo de 2022, o mercado financeiro enfrentou situações diversas — algumas positivas e outras negativas. Além disso, muitas circunstâncias antecipam o que poderá acontecer em 2023, então vale a pena conhecê-las para se preparar adequadamente para investir no novo ano.

Inflação e deflação - Ao longo de 2022, um dos principais fenômenos que ocorreram no mercado nacional e no mercado global foi a inflação persistente. Essa situação se caracteriza pelo aumento contínuo e generalizado de preços, levando à perda do poder de compra da população.

Nos Estados Unidos, por exemplo, a inflação atingiu o patamar recorde em 40 anos, quando chegou a 9,1% acumulados em 12 meses, em junho. A Europa e o Brasil, além de outros mercados, sofreram com efeitos semelhantes.

No contexto global, o principal fator para a aceleração da inflação foi a escalada de preços das commodities, devido à guerra entre Rússia e Ucrânia. Por causa do aumento do preço do petróleo e do gás natural, principalmente, o custo de energia ficou mais elevado, impactando as economias.

No Brasil, entretanto, o cenário contrário também ocorreu: a deflação. Ela se concretiza quando em vez do aumento há uma queda generalizada nos preços da economia. Entre julho e setembro, o Brasil registrou três períodos de deflação consecutivos, registrados pelo Índice Nacional de Preços ao Consumidor Amplo (IPCA).

Essa situação ocorreu, principalmente, devido às medidas adotadas pelo Governo Federal, como a redução ou eliminação de impostos sobre os combustíveis. Assim, o IPCA acumulado dos 12 meses se movimentou para baixo, deixando de apresentar dois dígitos.

Taxa Selic: 5 altas consecutivas em 2022 - Quando ocorre um aumento no nível de inflação, é comum que as entidades monetárias dos países tomem medidas para conter o avanço dos preços. No caso do Brasil, a principal estratégia adotada pelo Banco Central (Bacen) é o aumento da taxa Selic.

Essa é a taxa básica de juros da economia brasileira e é definida pelo Comitê de Política Monetária (Copom), em reuniões que ocorrem a cada 45 dias. Na prática, a Selic já vinha de um período de altas em 2021, o que se consolidou ao longo do ano seguinte.

Na primeira reunião do Copom em 2022, ocorrida em fevereiro, a taxa passou de 9,25% para 10,75% ao ano. Nas outras quatro reuniões — em março, maio, junho e agosto — ocorreram novos aumentos, até que a taxa chegasse a 13,75% ao ano.

Esse foi o maior patamar da Selic desde novembro de 2016 e foi alcançado graças a 5 aumentos consecutivos em 2022. No último encontro do Copom no ano, o comitê decidiu manter a taxa em 13,75%, repetindo a decisão das duas reuniões anteriores.



Relatório Anual de Investimentos – Exercício de 2022

No geral, essa estratégia ajudou a controlar a inflação do país e, possivelmente, contribuiu para o cenário de deflação. Contudo, é importante considerar que esse aumento também prejudica a atividade econômica nacional.

Isso acontece porque a Selic é usada como referência para todas as outras taxas do mercado. Com o aumento da Selic, a tendência é que as demais taxas fiquem maiores, o que eleva o custo de crédito e desestimula o consumo.

Aumento dos juros pelo mundo - Como a inflação não afetou apenas o Brasil, outros países também realizaram aumentos em suas taxas de juros. Os crescimentos mais significativos e impactantes ocorreram nos Estados Unidos.

No país, o Federal Open Market Committee (FOMC) é um comitê subordinado ao Federal Reserve (Fed) e realiza alterações na taxa de juros (interest rate) do país. Ao longo de 2022, o Fed fez 5 aumentos consecutivos na taxa de juros americana. Com isso, ela passou a estar na faixa de 4,25% a 4,5%, lembrando que o intervalo de juros no início de 2022 era de 0,00% a 0,25%..

Essa situação pode causar impactos em todo o cenário global, já que o aumento tão significativo das taxas pode afetar o desempenho da economia norte-americana — uma das maiores e mais relevantes do mundo.

Além dos EUA, outros mercados realizaram uma alteração semelhante. O Banco Central Europeu (BCE), por exemplo, aumentou a taxa de juros da Zona do Euro para 2,5%, com o objetivo de diminuir a inflação. Já na Inglaterra, a taxa subiu para 3,5% ao ano, sendo o maior valor alcançado nos últimos 14 anos.

A volta da renda fixa – Diante desse cenário de alta de juros pelo mundo, a taxa de juros brasileira aumentou em 2022. No cenário brasileiro, especificamente, esse aumento interfere nas escolhas dos investidores.

A renda fixa é especialmente impactada por esse aumento, já que títulos prefixados, pós-fixados e híbridos dependem, direta ou indiretamente, do comportamento da Selic. Desse modo, o aumento dos juros brasileiros tende a fazer com que as aplicações financeiras dessa classe se tornem mais interessantes.

Isso acontece, principalmente, porque os investidores têm a chance de obter rendimentos maiores com títulos dessa classe, mas sem correr riscos tão elevados. Em comparação à renda variável, por exemplo, pode ser mais vantajoso focar na renda fixa quando a Selic está em alta.

É por isso que, no segundo trimestre de 2022, a renda fixa representava mais de 60% dos investimentos dos brasileiros. O número caracteriza o maior patamar trimestral desde 2018, segundo a Associação Brasileira das Entidades dos Mercados Financeiro e de Capitais (ANBIMA).



Relatório Anual de Investimentos – Exercício de 2022

Esse cenário se contrapõe ao que ocorreu em 2020. Naquele ano, a Selic atingiu sua mínima histórica, chegando a 2% ao ano. Como consequência, o investimento em renda fixa se tornou pouco atraente, devido ao baixo potencial de retorno.

Com a elevação da Selic, portanto, é possível falar em uma volta da renda fixa. Afinal, essa classe de investimentos passou a despertar mais interesse diante das condições do cenário em 2022.

Desempenho do Ibovespa no ano de 2022 - Logo no começo de 2022, o Ibovespa — principal índice de ações brasileiro — apresentava uma tendência de alta. Somente em janeiro, o índice teve uma valorização de 7% no mês. No entanto, esse resultado passou a ser revertido ainda no primeiro semestre, quando ocorreram diversas quedas no desempenho da bolsa brasileira.

Um dos motivos para essa situação foi a guerra entre Rússia e Ucrânia. Com a disputa no Leste Europeu, houve um aumento no preço das commodities e uma percepção mais elevada a respeito do risco global. Logo, houve uma saída de investidores estrangeiros, favorecendo a queda da bolsa.

Outras questões também ajudam a explicar esse comportamento do Ibovespa. Um dos aspectos se relaciona ao aumento da Selic. Quando isso ocorre, tende a haver uma queda no consumo, o que pode prejudicar o desempenho de empresas e, consequentemente, do índice Bovespa.

O aumento da taxa de juros nos EUA é mais uma situação que ajuda a justificar a queda da bolsa brasileira. Isso ocorre, principalmente, porque os títulos do Tesouro americano são considerados os investimentos mais seguros do mundo.

Com o aumento dos juros, eles passam a render mais e se tornam mais atraentes. Em um cenário de maior cautela dos investidores, é comum haver a saída deles de mercados emergentes — como o Brasil — em busca do investimento em títulos mais seguros e que passam a ter maior retorno.

Ainda, vale considerar a realização das eleições gerais em outubro e a percepção de risco fiscal, relacionado à condução da política econômica. Afinal, esses fatores contribuíram, de certa maneira, para o movimento da bolsa brasileira no segundo semestre de 2022.

Valorização e queda do dólar - Outro aspecto importante para considerar sobre o mercado financeiro em 2022 envolve o comportamento do dólar — e não apenas a sua relação com o real.

No caso do cenário nacional, o dólar chegou a ser negociado por R\$ 5,50, em 24 de janeiro. Em julho, diante da volatilidade maior no mercado financeiro, ele voltou a subir e chegou a R\$ 5,46, tendo a maior alta em 6 meses.

Para entender a volatilidade do câmbio e do mercado, em geral, basta notar que o dólar também atingiu seu menor valor em 2 anos ao longo de 2022. Foi em abril que a moeda norte-americana chegou a ser negociada a R\$ 4,66.



Relatório Anual de Investimentos – Exercício de 2022

No Brasil, alguns motivos ajudam a justificar o comportamento do dólar, como a saída de investidores internacionais da bolsa brasileira. Também tem peso o contexto de inflação elevada, já que o cenário pode indicar uma deterioração econômica, aumentando a aversão ao risco dos investidores.

Ainda, vale notar que, em 2022, outros países sofreram com a força do dólar. Em julho, por exemplo, o dólar e o euro passaram a valer o mesmo, pela primeira vez em 20 anos. A libra esterlina também atingiu uma baixa histórica em relação ao dólar, quase alcançando a paridade com a moeda norte-americana.

Isso se deve a dois motivos principais. O primeiro aspecto é o fato de o dólar ser considerado uma reserva de valor, então ele é buscado por investidores diante de situações de crises e maior percepção de risco. Em 2022, portanto, mais pessoas investiram em dólar e o fortaleceram.

Ademais, essa é a principal moeda usada nos contratos comerciais internacionais. Com isso, o dólar tem mais liquidez que outras moedas, o que pode valorizá-lo no mercado.

Economia brasileira mostra recuperação em 2022 - Em 2021, o crescimento do Produto Interno Bruto (PIB) brasileiro foi de 4,6%, retornando aos patamares pré-pandemia. No primeiro semestre de 2022, as expectativas de crescimento do PIB eram de 1,1%, no caso do Instituto de Pesquisa Econômica Aplicada (Ipea).

Contudo, a economia brasileira deu alguns sinais de recuperação ao longo do ano, mesmo com a atuação para conter a inflação do período. No primeiro trimestre de 2022, por exemplo, o PIB do Brasil aumentou 1,2%.

Com isso, ocorreram diversas revisões sobre as expectativas de crescimento brasileiro. Conforme dados do Ipea, a previsão de aumento do PIB passou para 3,1% no começo de dezembro.

Embora isso não signifique que o resultado se repetirá em 2023 — devido às condições e expectativas do mercado financeiro —, o desempenho econômico em 2022 está alinhado a um cenário de recuperação.

Impactos da economia global - Como você viu até aqui, os efeitos no mercado financeiro não foram sentidos apenas no Brasil. Com os impactos subsequentes da pandemia de covid-19 e da guerra ucraniana, toda a economia global sentiu as consequências dos acontecimentos ao longo do ano.

Segundo o Fundo Monetário Internacional (FMI), por exemplo, a expectativa é que o crescimento da economia global passasse de 6%, em 2021, para 3,2% em 2022.

No geral, os desafios concretizados em 2022 contribuíram para uma desaceleração do cenário global. Porém, nem todos os países sentiram os impactos da mesma forma.



Relatório Anual de Investimentos – Exercício de 2022

Os países desenvolvidos, como EUA e integrantes da União Europeia, foram mais afetados ao longo do ano pela pressão dos preços das commodities e pela inflação que ainda não havia sido controlada.

No caso de mercados emergentes, como o Brasil, o ciclo de alta na taxa de juros já vinha acontecendo desde 2021. Assim, quem começa a aumentar as taxas antes tende a se recuperar mais cedo do que os países que demoram mais para elevar os juros.

Além disso, em toda a economia global, foi possível perceber um aumento do grau de volatilidade e de incerteza financeira. Como referência, é possível observar o S&P 500, um índice composto pelas ações das 500 empresas mais significativas e mais negociadas dos Estados Unidos.

Por sua magnitude, o indicador é representativo do mercado acionário americano. Em 2022, o indicador acumulava queda de 20% no primeiro semestre, por exemplo. Em cenários como esse, a economia global tende a ser afetada devido ao grau de instabilidade.

Documento Assinado por: LEONARDO A. DE S. CAVALCANTI em 25/04/2023 09:57:12
Documento Assinado por: BRUNO RENE DA SILVA BARROSO em 25/04/2023 10:07:18

Documento Assinado por: BRUNO DAMASCENO COSTA NOVO em 25/04/2023 09:25:22
Documento Assinado por: ALAN CYNARA B NASCIMENTO em 25/04/2023 09:25:42
Documento Assinado por: CLAUDINEI SOARES em 25/04/2023 09:29:17
Documento Assinado por: WELLINGTON GUIMARAES BENTES em 25/04/2023 09:28:36
Documento Assinado por: MARCOS ROBERTO NASCIMENTO DE SOUZA em 25/04/2023 09:52:44

Documento assinado eletronicamente 293615/2023
AMAZONPREV - FUNDO PREVIDENCIÁRIO DO ESTADO DO AMAZONAS
Acesse: <https://www.portaldosegurado.am.gov.br/validar>
e valide o código: MjKzNjE1



Relatório Anual de Investimentos – Exercício de 2022

2. RECURSOS DO FUNDO PREVIDENCIÁRIO – FPREV EXECUTIVO

2.1. SALDOS E PERFORMANCE RENDA FIXA

FUNDO DE INVESTIMENTO - SEGMENTO DE RENDA FIXA	31/12/2021	30/12/2022	RENTABILIDADE
			2022
BB PREVID TP VII	R\$ 7.120.337,67	R\$ 7.885.247,87	13,9763%
CAIXA FI BRASIL 2024 I TP RF	R\$ 53.538.599,32	R\$ 55.189.263,72	8,7100%
SAFRA SOBERANO REGIM PROP DI	R\$ -	R\$ 78.858.235,25	8,8120%
BB PREVID IDKA 2	R\$ 300.635.822,30	R\$ -	0,0000%
BB PREVID RF ALOCAÇÃO ATIVA	R\$ 271.047.525,22	R\$ -	0,0000%
CAIXA FI BRASIL IMA B5 TP RF LP	R\$ 492.367.703,98	R\$ -	0,0000%
CAIXA FIC BRASIL G. ESTRATÉGICA	R\$ 373.319.988,18	R\$ -	0,0000%
SAFRA IMA INSTITUCIONAL FIC FI RF	R\$ 133.951.797,73	R\$ -	0,0000%
ICATU VANG. INFLAÇÃO CURTA FI RF	R\$ 93.399.609,36	R\$ -	0,0000%
ICATU VANG. FI RF INFLA. CRED. PRIVADO	R\$ 29.159.159,12	R\$ -	0,0000%
ITAÚ INST. ALOC. DINÂMICA FI	R\$ 22.029,78	R\$ -	0,0000%
TOTAL art. 7º, inciso I, "b"	R\$ 1.754.562.572,66	R\$ 141.932.746,84	
BRADESCO MAXI PODER PUBLICO	R\$ 75.287,33	R\$ 17.288,85	11,7918%
BRADESCO FI RF DI PREMIUM	R\$ 27.544.534,01	R\$ 211.823.869,28	13,0000%
CAIXA FI BRASIL REFERENCIADO DI LP	R\$ -	R\$ 92.331.233,75	9,8632%
ICATU VANGUARDA FIRF PLUS LP	R\$ 112.387.683,11	R\$ 109.587.609,85	8,8333%
ITAU SOBERANO SIMPLES FIC	R\$ -	R\$ 3.542.275,02	8,7690%
TOTAL art. 7º, inciso III, "a"	R\$ 140.007.504,45	R\$ 417.302.276,75	
CDB-FACIL CDI - P/ RESGATE	R\$ -	R\$ 150.000.000,00	NC
TOTAL art. 7º, inciso IV	R\$ -	R\$ 150.000.000,00	
SANTANDER CRED PRIV CRESCIMENT INST	R\$ 107.652.513,38	R\$ 120.910.991,78	13,4878%
ITAU HIGH GRADE RF DP FIC FI	R\$ 61.624.409,75	R\$ 147.168.816,77	13,4600%
BTG PACTUAL CRED CORP FIC FI RF CP	R\$ 34.855.852,12	R\$ 98.780.559,63	14,2400%
MAG CRED PRIV FI RF LP	R\$ 34.040.408,86	R\$ 62.490.499,08	13,6100%
PORTO SEGURO FI REFER DI CRED PRIV	R\$ -	R\$ 146.779.351,67	12,2644%
BNP PARIBAS MATCH DI FI RF REF CP	R\$ -	R\$ 72.803.692,52	8,0287%
RIO BRAVO CREDITO PRIVADO FI RF	R\$ -	R\$ 12.431.340,24	7,1648%
TOTAL art 7º, inciso V, "b"	R\$ 238.173.184,11	R\$ 661.365.251,69	

Quadro 1.

Documento Assinado por: LEONARDO A. DE S. CAVALCANTI em 25/04/2023 09:57:12
Documento Assinado por: BRUNO RENE DA SILVA BARROSO em 25/04/2023 10:07:18

Documento Assinado por: BRUNO DAMASCENO COSTA NOVO em 25/04/2023 09:25:22
Documento Assinado por: ALAN CYNARA B NASCIMENTO em 25/04/2023 09:25:42
Documento Assinado por: CLAUDINEI SOARES em 25/04/2023 09:29:17
Documento Assinado por: WELLINGTON GUIMARAES BENTES em 25/04/2023 09:28:36
Documento Assinado por: MARCOS ROBERTO NASCIMENTO DE SOUZA em 25/04/2023 09:52:44

Documento assinado eletronicamente 293615/2023
AMAZONPREV - FUNDO PREVIDENCIÁRIO DO ESTADO DO AMAZONAS
Acesse: <https://www.portaldosegurado.am.gov.br/validar>
e valide o código: MjKzNjE1



Relatório Anual de Investimentos – Exercício de 2022

2.2 SALDOS E PERFORMANCE RENDA VARIÁVEL

FUNDO DE INVESTIMENTO - SEGMENTO DE RENDA VARIÁVEL	31/12/2021	30/12/2022	RENTABILIDADE
			2022
ARX INCOME INSTITUCIONAL FIC FIA	R\$ 38.807.964,00	R\$ 66.723.073,47	-2,0000%
AZ QUEST SMALL MID INST. FIC FIA	R\$ 76.459.160,97	R\$ 70.345.239,26	-8,0000%
BB PREVID AÇÕES VALOR FIC FIA	R\$ 101.786.211,51	R\$ 98.253.934,42	-3,4702%
BB AÇÕES SELEÇÃO FATOR FIC FI	R\$ 50.145.820,90	R\$ 49.767.266,24	-0,7549%
BRANCO FIA MID SMALL CAPS	R\$ 152.999.296,21	R\$ 112.267.636,26	-8,2500%
BRASIL CAPITAL RP INSTIT FIC AÇÕES	R\$ 41.113.518,85	R\$ 38.252.758,52	-6,9600%
BTG ABSOLUTO FIQ FIA	R\$ 227.851.827,32	R\$ 184.740.124,14	-4,6700%
CAIXA FIC FIA BRASIL AÇÕES LIVRE QUANT	R\$ 11.997.742,88	R\$ 12.294.469,00	2,4732%
DAYCOVAL IBOVESPA ATIVO FI AÇÕES	R\$ 17.242.753,11	R\$ 18.352.468,46	6,4358%
ICATÚ VANGUARDA DIVIDENDOS FIA	R\$ 76.750.860,53	R\$ 80.846.135,32	5,3400%
ITAÚ AÇÕES DUNAMIS FIC	R\$ 157.617.379,80	R\$ 93.874.541,89	5,1600%
ITAU SMALL CAPS VALUATION	R\$ 104.186.789,94	R\$ 69.154.719,11	-9,4500%
OCCAM FIC FIA	R\$ 80.861.753,24	R\$ 110.084.085,82	4,5200%
VINCI MOSAICO INSTTUCIONAL FIA	R\$ 97.670.543,70	R\$ 93.214.497,15	-4,5600%
GUEPARDO INSTITUCIONAL FIC FIA	R\$ 22.605.221,39	R\$ 59.515.970,30	10,4589%
VINCI SELECTION EQUITIES FIA	R\$ 35.164.933,77	R\$ 35.227.121,75	0,1800%
TRIGONO FLAGSHIP INST FIC FIA	R\$ -	R\$ 41.422.147,59	12,4916%
TRIGONO DELPHOS INCOME INST FIC FIA	R\$ -	R\$ 4.750.832,68	16,3643%
TARPON GT 30 FIC FIA	R\$ -	R\$ 60.100.090,58	13,2852%
4UM SMALL CAPS FIA	R\$ -	R\$ 39.787.362,84	-11,8400%
4UM MARLIM DIVIDENDOS FIA	R\$ -	R\$ 4.182.085,85	-4,3328%
CONSTANCIA FUNDAMENTO FIA	R\$ -	R\$ 40.039.781,67	-1,7593%
CLARITAS VALOR FEEDER FIC FIA	R\$ -	R\$ 14.109.109,63	-6,0569%
ITAÚ FOF RPI AÇÕES IBOVESPA	R\$ 34.095.419,66	R\$ -	0,0000%
SUL AMÉRICA EQUITIES FI AÇÕES	R\$ 26.804.565,85	R\$ -	0,0000%
BNP PARIBAS ACTION FIC AÇÕES	R\$ 8.130.314,94	R\$ -	0,0000%
BTG PACTUAL DIVIDENDOS FIC FI AÇÕES	R\$ 7.941.806,13	R\$ -	0,0000%
SANTANDER CRESC SENIOR (TOP AÇÕES)	R\$ 12.327,77	R\$ -	0,0000%
TOTAL art. 8º, inciso I	R\$ 1.370.246.212,47	R\$ 1.397.305.451,95	

Quadro 2.

2.3 SALDOS E PERFORMANCE INVESTIMENTOS NO EXTERIOR

SEGMENTO DE APLICAÇÃO - INVESTIMENTO NO EXTERIOR	31/12/2021	30/12/2022	RENTABILIDADE
			2022
BB MM GLOBAL SELECT	R\$ 25.980.390,21	R\$ 20.979.443,86	-19,2489%
GENIAL MS GLOBAL BRANDS FIC FIA	R\$ 41.389.565,28	R\$ 32.447.139,23	-21,3112%
GENIAL MS US GROWTH FIC FIA IE	R\$ 34.417.308,95	R\$ 12.838.980,43	-62,3475%
SANTAND FI GLOBAL EQUITIES MULTIMERC	R\$ 154.235.894,63	R\$ 44.790.174,49	-25,7865%
SCHRODER SUSTENT ACOES GLOBAIS FIC FIA	R\$ 32.233.514,06	R\$ 25.059.710,90	-22,4700%
TOTAL art 9º - A - II - Sufixo Investimento no Exterior	288.256.673,13	136.115.448,91	
BB AÇÕES ESG FIA - BDR NIVEL I	R\$ 168.086.619,73	R\$ 56.680.008,07	-25,1474%
SAFRA CONSUMO AMERICANO BDR	R\$ 163.286.774,60	R\$ 42.866.060,36	-30,3900%
ITAÚ BDR NIVEL I AÇÕES FIC	R\$ -	R\$ 35.734.854,74	-11,7278%
TOTAL art 9º - A - III - BDR Nível I	R\$ 331.373.394,33	R\$ 135.280.923,17	

Quadro 3.

Documento Assinado por: LEONARDO A. DE S. CAVALCANTI em 25/04/2023 09:57:12
Documento Assinado por: BRUNO RENE DA SILVA BARROSO em 25/04/2023 10:07:18

Documento Assinado por: BRUNO DAMASCENO COSTA NOVO em 25/04/2023 09:25:22
Documento Assinado por: ALAN CYNARA B NASCIMENTO em 25/04/2023 09:25:42
Documento Assinado por: CLAUDINEI SOARES em 25/04/2023 09:29:17
Documento Assinado por: WELLINGTON GUIMARAES BENTES em 25/04/2023 09:28:36
Documento Assinado por: MARCOS ROBERTO NASCIMENTO DE SOUZA em 25/04/2023 09:52:44

Documento assinado eletronicamente 293615/2023
AMAZONPREV - FUNDO PREVIDENCIÁRIO DO ESTADO DO AMAZONAS
Acesse: <https://www.portaldosegurado.am.gov.br/validar>
e valide o código: MjKzNjE1



Relatório Anual de Investimentos – Exercício de 2022

2.4 SALDOS E PERFORMANCE – FUNDOS ESTRUTURADOS

SEGMENTO DE APLICAÇÃO - FUNDOS ESTRUTURADOS	31/12/2021	30/12/2022	RENTABILIDADE
			2022
BTG PACTUAL S&P 500 BRL FI MULT	R\$ 23.614.189,43	R\$ 29.040.957,02	-8,0003%
FI CAIXA CAPITAL PROTEGIDO IV FIM	R\$ -	R\$ 15.383.696,84	2,8529%
CAIXA FIC CAPITAL PROTEGIDO IBOV V LP	R\$ -	R\$ 17.081.845,43	0,7602%
RIO BRAVO PROTEÇÃO FI MM	R\$ -	R\$ 15.325.287,61	2,3500%
RIO BRAVO PROTEÇÃO BOLSA AMERICANA FIM	R\$ -	R\$ 30.085.990,02	1,1883%
RIO BRAVO PROTEÇÃO II FI MM	R\$ -	R\$ 10.287.728,13	2,9700%
ITAÚ MM SP500 BRL FIC	R\$ 109.658.401,60	R\$ -	0,0000%
SAFRA S&P REAIS PB MULTIMERCADO	R\$ 28.619.821,87	R\$ -	0,0000%
TOTAL art. 10º, inciso I	R\$ 161.892.412,90	R\$ 117.205.505,05	
BTG ECONOMIA REAL FIP	R\$ 13.828.108,17	R\$ 35.218.329,99	57,8100%
BTG PACTUAL IMPACTO FIP	R\$ 9.256.195,85	R\$ 19.233.118,99	5,8000%
CLA VINCI STRATEGIC PARTINERS I FIP MULT	R\$ -	R\$ 1.112.237,95	29,0005%
KINEA PRIVATE EQUITY FEEDER INST I FIP	R\$ -	R\$ 15.993.362,43	-13,4686%
TOTAL art. 10º, inciso II	R\$ 23.084.304,02	R\$ 71.557.049,36	
TOTAL GERAL	R\$ 4.307.596.258,07	R\$ 3.228.064.653,72	

Quadro 4.

2.5 DISTRIBUIÇÃO DOS RECURSOS POR INSTITUIÇÃO FINANCEIRA

INSTITUIÇÃO	31/12/2021		INSTITUIÇÃO	31/12/2022	
	VALOR (R\$)	(%)		VALOR (R\$)	(%)
BRASESCO	R\$ 180.488.283,21	4,19%	BRASESCO	R\$ 474.108.794,39	14,69%
BTG	R\$ 293.778.064,80	6,82%	BTG	R\$ 367.013.089,77	11,37%
ITAÚ	R\$ 467.374.194,00	10,85%	ITAÚ	R\$ 349.475.207,53	10,83%
BANCO DO BRASIL	R\$ 924.840.916,61	21,47%	BANCO DO BRASIL	R\$ 233.565.900,46	7,24%
CAIXA	R\$ 954.994.090,41	22,17%	CAIXA	R\$ 192.280.508,74	5,96%
ICATU	R\$ 311.869.969,08	7,24%	ICATU	R\$ 190.433.745,17	5,90%
SANTANDER	R\$ 261.901.852,49	6,08%	SANTANDER	R\$ 165.701.166,27	5,13%
PORTO	R\$ -		PORTO	R\$ 146.779.351,67	4,55%
VINCI	R\$ 132.673.964,75	3,08%	VINCI	R\$ 129.553.856,85	4,01%
SAFRA	R\$ 325.654.277,11	7,56%	SAFRA	R\$ 121.724.295,61	3,77%
OCCAM	R\$ 80.982.809,65	1,88%	OCCAM	R\$ 110.084.085,82	3,41%
BNP	R\$ 8.184.432,89	0,19%	BNP	R\$ 72.803.692,52	2,26%
AZ QUEST	R\$ 76.244.453,77	1,77%	AZ QUEST	R\$ 70.345.239,26	2,18%
RIO BRAVO	R\$ -		RIO BRAVO	R\$ 68.130.346,00	2,11%
ARX	R\$ 38.768.366,32	0,90%	ARX	R\$ 66.723.073,47	2,07%
MONGERAL	R\$ 34.030.010,44	0,79%	MONGERAL	R\$ 62.490.499,08	1,94%
TARPON	R\$ -		TARPON	R\$ 60.100.090,58	1,86%
GUEPARDO	R\$ 22.399.500,54	0,52%	GUEPARDO	R\$ 59.515.970,30	1,84%
TRÍGONO	R\$ -		TRÍGONO	R\$ 46.172.980,27	1,43%
PLURAL	R\$ 75.813.694,14	1,76%	PLURAL	R\$ 45.286.119,66	1,40%
4UM	R\$ -		4UM	R\$ 43.969.448,69	1,36%
CONSTANCIA	R\$ -		CONSTANCIA	R\$ 40.039.781,67	1,24%
BRASIL CAPITAL	R\$ 40.922.164,45	0,95%	BRASIL CAPITAL	R\$ 38.252.758,52	1,19%
SCHRODER	R\$ 32.306.971,94	0,75%	SCHRODER	R\$ 25.059.710,90	0,78%
DAYCOVAL	R\$ 17.230.385,03	0,40%	DAYCOVAL	R\$ 18.352.468,46	0,57%
INTRAG	R\$ -		INTRAG	R\$ 15.993.362,43	0,50%
SULAMÉRICA	R\$ 26.707.096,80	0,62%	SULAMÉRICA	R\$ -	0,00%
CLARITAS	R\$ -		CLARITAS	R\$ 14.109.109,63	0,44%
TOTAL GERAL	R\$ 4.307.165.498,44		TOTAL GERAL	R\$ 3.228.064.653,72	

Quadro 5.

Documento Assinado por: LEONARDO A. DE S. CAVALCANTI em 25/04/2023 09:57:12
Documento Assinado por: BRUNO RENE DA SILVA BARROSO em 25/04/2023 10:07:18

Documento Assinado por: BRUNO DAMASCENO COSTA NOVO em 25/04/2023 09:25:22
Documento Assinado por: ALAN CYNARA B. NASCIMENTO em 25/04/2023 09:25:42
Documento Assinado por: CLAUDINEI SOARES em 25/04/2023 09:29:17
Documento Assinado por: WELLINGTON GUIMARAES BENTES em 25/04/2023 09:28:36
Documento Assinado por: MARCOS ROBERTO NASCIMENTO DE SOUZA em 25/04/2023 09:52:44

Documento assinado eletronicamente 293615/2023
AMAZONPREV - FUNDO PREVIDENCIÁRIO DO ESTADO DO AMAZONAS
Acesse: <https://www.portaldosegurado.am.gov.br/validar>
e valide o código: MjczNJE1



Relatório Anual de Investimentos – Exercício de 2022

2.6 SALDOS E VALORIZAÇÃO DOS TÍTULOS PÚBLICOS

TPF (COMPRA - VENCIMENTO)	SALDO		RENTABILIDADE
	31/12/2021	30/12/2022	2022
NTN-B (15/01/14 - 15/05/23)	R\$ 188.399.793,46	R\$ 190.562.337,87	12,64%
NTN-B (15/01/14 - 15/08/30)	R\$ 197.123.206,88	R\$ 199.404.567,22	12,77%
NTN-B (29/01/14 - 15/08/30)	R\$ 204.008.660,73	R\$ 206.418.076,41	13,08%
NTN-B (15/01/14 - 15/08/40)	R\$ 204.991.658,07	R\$ 207.364.114,55	12,77%
NTN-B (02/02/2022 - 15/05/23)	R\$ -	R\$ 52.544.809,48	11,38%
NTN-B (09/02/2022 - 15/05/23)	R\$ -	R\$ 52.380.913,16	11,03%
NTN-B (22/02/2022 - 15/05/23)	R\$ -	R\$ 104.269.504,40	10,50%
NTN-B (23/02/2022 - 15/05/23)	R\$ -	R\$ 104.209.906,84	10,44%
NTN-B (24/02/2022 - 15/05/23)	R\$ -	R\$ 104.206.047,61	10,43%
NTN-B (25/02/2022 - 15/05/23)	R\$ -	R\$ 104.054.440,10	10,27%
NTN-B (07/03/2022 - 15/05/23)	R\$ -	R\$ 51.558.403,89	9,31%
NTN-B (08/03/2022 - 15/05/23)	R\$ -	R\$ 103.062.324,76	9,25%
NTN-B (17/03/2022 - 15/05/23)	R\$ -	R\$ 51.164.002,79	8,46%
NTN-B (26/05/2022 - 15/08/2024)	R\$ -	R\$ 33.648.565,17	4,28%
NTN-B (26/05/2022 - 15/05/2025)	R\$ -	R\$ 33.630.642,70	4,89%
NTN-B (26/05/2022 - 15/08/2032)	R\$ -	R\$ 33.445.898,26	4,86%
NTN-B (27/05/2022 - 15/08/2024)	R\$ -	R\$ 101.894.381,73	4,92%
NTN-B (30/05/2022 - 15/08/2024)	R\$ -	R\$ 101.885.973,68	4,89%
NTN-B (31/05/2022 - 15/08/2024)	R\$ -	R\$ 101.999.574,72	5,01%
NTN-B (31/05/2022 - 15/08/2024)	R\$ -	R\$ 61.685.621,82	5,02%
NTN B (07/07/2022 - 15/05/2035)	R\$ -	R\$ 50.250.486,19	3,45%
NTN B (07/07/2022 - 15/08/2040)	R\$ -	R\$ 50.237.592,31	1,42%
NTN B (18/11/2022 - 15/08/2024)	R\$ -	R\$ 101.861.879,36	1,86%
NTN B (24/11/2022 - 15/08/2024)	R\$ -	R\$ 101.836.811,05	1,84%
NTN B (24/11/2022 - 15/08/2028)	R\$ -	R\$ 45.775.424,95	1,73%
NTN B (24/11/2022 - 15/08/2032)	R\$ -	R\$ 45.775.189,85	1,73%
LTN (24/11/2022 - 01/01/2025)	R\$ -	R\$ 10.136.466,92	1,31%
NTN - B (15/12/2022 - 15/08/2032)	R\$ -	R\$ 30.258.796,76	0,81%
NTN - B (20/12/2022 - 15/08/2026)	R\$ -	R\$ 44.141.595,65	0,79%
TOTAL GERAL	R\$ 794.523.319,15	R\$ 2.479.664.350,20	

Quadro 6.

Nota 1: Títulos Públicos atualizados pelo valor de aquisição acrescido da taxa de juros. (Ver quadro 7).

Documento Assinado por: LEONARDO A. DE S. CAVALCANTI em 25/04/2023 09:57:12
Documento Assinado por: BRUNO RENE DA SILVA BARROSO em 25/04/2023 10:07:18

Documento Assinado por: BRUNO DAMASCENO COSTA NOVO em 25/04/2023 09:25:22
Documento Assinado por: ALAN CYNARA B. NASCIMENTO em 25/04/2023 09:25:42

Documento Assinado por: CLAUDINEI SOARES em 25/04/2023 09:29:17
Documento Assinado por: WELLINGTON GUIMARAES BENTES em 25/04/2023 09:28:36

Documento assinado eletronicamente 293615/2023
AMAZONPREV - FUNDO PREVIDENCIÁRIO DO ESTADO DO AMAZONAS
Acesse: <https://www.portaldosegurado.am.gov.br/validar>
e valide o código: MjKzNjE1



Relatório Anual de Investimentos – Exercício de 2022

2.7 CARACTERÍSTICAS DOS TÍTULOS PÚBLICOS FEDERAIS

DATA DA LIQUIDAÇÃO	ORIGEM DO RECURSO / ÓRGÃO	VENCIMENTO	VALOR NA COMPRA	TAXA %	INSTITUIÇÃO CEDENTE
14/01/2014	EXECUTIVO	15/05/2023	R\$ 99.765.417,74	6,4800%	BANCO BRADESCO
14/01/2014	EXECUTIVO	15/08/2030	R\$ 99.437.031,23	6,5998%	BANCO BRADESCO
28/01/2014	EXECUTIVO	15/08/2030	R\$ 98.620.663,31	6,9000%	BANCO BRADESCO
14/01/2014	EXECUTIVO	15/08/2040	R\$ 99.980.152,45	6,6000%	BANCO BRADESCO
29/01/2014	ASSEMBLEIA	15/08/2030	R\$ 1.357.103,79	6,5998%	BANCO BRADESCO
02/02/2022	EXECUTIVO	15/05/2023	R\$ 50.001.368,89	6,5300%	BANCO DO BRASIL
09/02/2022	EXECUTIVO	15/05/2023	R\$ 50.003.301,13	6,3930%	BTG PACTUAL CTVM
11/02/2022	TRIBUNAL DE JUSTIÇA	15/05/2023	R\$ 39.974.516,15	6,5450%	BTG PACTUAL CTVM
22/02/2022	EXECUTIVO	15/05/2023	R\$ 99.996.472,56	6,4120%	BTG PACTUAL CTVM
23/02/2022	EXECUTIVO	15/05/2023	R\$ 99.996.737,59	6,4200%	BANCO BRADESCO
24/02/2022	EXECUTIVO	15/05/2023	R\$ 99.999.092,10	6,4700%	BANCO BRADESCO
25/02/2022	EXECUTIVO	15/05/2023	R\$ 99.999.165,21	6,3450%	XP INVESTIMENTOS CCTVM
07/03/2022	EXECUTIVO	15/05/2023	R\$ 49.999.855,96	6,3250%	XP INVESTIMENTOS CCTVM
08/03/2022	EXECUTIVO	15/05/2023	R\$ 99.997.284,19	6,3550%	BTG PACTUAL CTVM
17/03/2022	EXECUTIVO	15/05/2023	R\$ 49.997.851,75	6,0820%	XP INVESTIMENTOS CCTVM
26/05/2022	EXECUTIVO	15/08/2024	R\$ 32.996.277,05	5,9080%	BTG PACTUAL CTVM
26/05/2022	EXECUTIVO	15/05/2025	R\$ 32.996.442,13	5,7700%	ITAU UNIBANCO S/A
26/05/2022	EXECUTIVO	15/08/2032	R\$ 32.999.881,95	5,7600%	ITAU UNIBANCO S/A
27/05/2022	EXECUTIVO	15/08/2024	R\$ 99.996.790,45	5,8400%	XP INVESTIMENTOS CCTVM
30/05/2022	EXECUTIVO	15/08/2024	R\$ 99.996.581,53	5,8300%	XP INVESTIMENTOS CCTVM
31/05/2022	EXECUTIVO	15/08/2024	R\$ 99.996.708,44	6,0200%	BRADESCO
31/05/2022	EXECUTIVO	15/08/2024	R\$ 60.469.094,79	6,0350%	XP INVESTIMENTOS CCTVM
09/06/2022	MINISTÉRIO PÚBLICO	15/08/2024	R\$ 49.999.161,74	5,8090%	SANTANDER
15/06/2022	TRIBUNAL DE JUSTIÇA	15/05/2023	R\$ 199.999.428,21	6,7400%	XP INVESTIMENTOS CCTVM
07/07/2022	EXECUTIVO	15/08/2040	R\$ 49.997.001,46	6,0348%	XP INVESTIMENTOS CCTVM
07/07/2022	EXECUTIVO	15/05/2035	R\$ 49.997.851,49	6,0300%	BANCO BRADESCO
12/07/2022	ASSEMBLEIA	15/05/2035	R\$ 5.499.958,54	6,2700%	BTG PACTUAL CTVM
12/07/2022	TRIBUNAL DE CONTAS	15/05/2035	R\$ 16.999.871,84	6,2700%	BTG PACTUAL CTVM
12/07/2022	TRIBUNAL DE JUSTIÇA	15/05/2035	R\$ 47.499.641,91	6,2700%	BTG PACTUAL CTVM
12/07/2022	MINISTÉRIO PÚBLICO	15/05/2035	R\$ 19.999.849,23	6,2700%	BTG PACTUAL CTVM
12/07/2022	DEFENSORIA PÚBLICA	15/05/2035	R\$ 9.999.924,61	6,2700%	BTG PACTUAL CTVM
18/11/2022	EXECUTIVO	15/08/2024	R\$ 99.997.037,06	6,7000%	XP INVESTIMENTOS CCTVM
24/11/2022	EXECUTIVO	15/08/2024	R\$ 99.998.464,79	7,0100%	XP INVESTIMENTOS CCTVM
24/11/2022	EXECUTIVO	15/08/2028	R\$ 44.998.285,53	6,3100%	BGC LIQUIDEZ
24/11/2022	EXECUTIVO	15/08/2032	R\$ 44.998.054,42	6,3100%	BGC LIQUIDEZ
24/11/2022	EXECUTIVO - LTN	01/01/2025	R\$ 10.005.811,97	14,0800%	BGC LIQUIDEZ
13/12/2022	DEFENSORIA PÚBLICA	15/05/2025	R\$ 35.000.000,00	6,3925%	XP INVESTIMENTOS CCTVM
13/12/2022	MINISTÉRIO PÚBLICO	15/05/2025	R\$ 12.000.000,00	6,3925%	XP INVESTIMENTOS CCTVM
13/12/2022	TRIBUNAL DE JUSTIÇA	15/05/2025	R\$ 2.998.480,93	6,3925%	XP INVESTIMENTOS CCTVM
13/12/2022	TRIBUNAL DE CONTAS	15/05/2027	R\$ 10.000.000,00	6,3100%	BGC LIQUIDEZ
13/12/2022	TRIBUNAL DE JUSTIÇA	15/05/2027	R\$ 40.001.143,66	6,3100%	BGC LIQUIDEZ
15/12/2022	TRIBUNAL DE JUSTIÇA	15/08/2024	R\$ 49.998.121,72	6,9500%	XP INVESTIMENTOS CCTVM
15/12/2022	TRIBUNAL DE CONTAS	15/08/2024	R\$ 49.998.121,72	6,9500%	XP INVESTIMENTOS CCTVM
15/12/2022	EXECUTIVO	15/08/2032	R\$ 30.000.634,84	6,4350%	BGC LIQUIDEZ
15/12/2022	MINISTÉRIO PÚBLICO	15/08/2028	R\$ 19.997.391,52	6,4600%	BGC LIQUIDEZ
20/12/2022	ASSEMBLEIA	15/08/2026	R\$ 1.199.255,73	6,5830%	XP INVESTIMENTOS CCTVM
20/12/2022	EXECUTIVO	15/08/2026	R\$ 43.796.819,33	6,5830%	XP INVESTIMENTOS CCTVM
TOTAL			R\$ 2.793.555.301,78		

Quadro 7.

2.8 SALDOS CVS – FPREV

DESCRIÇÃO	SALDO	
	31/12/2021	30/12/2022
CVS - A	R\$ 1.048.518,02	R\$ 852.575,04
CVS - B	R\$ 6.783.585,05	R\$ 5.515.672,25
CVS - C	R\$ 136.015,88	R\$ 110.597,76
CVS - D	R\$ 743.910,42	R\$ 604.866,90
TOTAL	R\$ 8.712.029,37	R\$ 7.083.711,95

Quadro 8.

Nota: Os Títulos CVS realizam amortização mensal dos Juros e antecipação de parte do Principal (quadro a seguir), justificando a redução mensal dos valores em carteira.



Relatório Anual de Investimentos – Exercício de 2022

2.9 CVS – REPASSE FINANCEIRO

MÊS	JUROS	PRINCIPAL	TOTAL
jan/22	R\$ 25.234,67	R\$ 145.243,31	R\$ 170.477,98
fev/22	R\$ 24.814,21	R\$ 145.243,31	R\$ 170.057,52
mar/22	R\$ 24.417,20	R\$ 145.386,05	R\$ 169.803,25
abr/22	R\$ 24.009,52	R\$ 145.386,05	R\$ 169.395,57
mai/22	R\$ 23.627,78	R\$ 145.687,38	R\$ 169.315,16
jun/22	R\$ 23.240,46	R\$ 145.830,12	R\$ 169.070,58
jul/22	R\$ 22.855,32	R\$ 146.115,60	R\$ 168.970,92
ago/22	R\$ 22.486,35	R\$ 146.416,93	R\$ 168.903,28
set/22	R\$ 22.102,11	R\$ 146.718,26	R\$ 168.820,37
out/22	R\$ 21.709,62	R\$ 147.003,74	R\$ 168.713,36
nov/22	R\$ 21.315,99	R\$ 147.162,33	R\$ 168.478,32
dez/22	R\$ 20.932,96	R\$ 147.447,81	R\$ 168.380,77
TOTAL	R\$ 276.746,19	R\$ 1.753.640,89	R\$ 2.030.387,08

Quadro 9.

2.10 LOCAÇÃO DE IMÓVEIS

RECEITA DE LOCAÇÃO DE IMÓVEIS - FPREV 2022			
MÊS	UEA	SEAS	TOTAL
jan/22	R\$ -	R\$ -	R\$ -
fev/22	R\$ -	R\$ 100.364,40	R\$ 100.364,40
mar/22	R\$ 43.635,72	R\$ -	R\$ 43.635,72
abr/22	R\$ 43.635,72	R\$ 100.364,40	R\$ 144.000,12
mai/22	R\$ -	R\$ -	R\$ -
jun/22	R\$ -	R\$ 445.093,39	R\$ 445.093,39
jul/22	R\$ 87.271,44	R\$ 100.364,40	R\$ 187.635,84
ago/22	R\$ 87.271,44	R\$ -	R\$ 87.271,44
set/22	R\$ -	R\$ 100.364,40	R\$ 100.364,40
out/22	R\$ 43.635,72	R\$ 100.364,40	R\$ 144.000,12
nov/22	R\$ -	R\$ 100.364,40	R\$ 100.364,40
dez/22	R\$ 87.271,44	R\$ 100.364,40	R\$ 187.635,84
TOTAL	R\$ 392.721,48	R\$ 1.147.644,19	R\$ 1.540.365,67

Quadro 10.

2.11 TOTAL DOS RECURSOS - FPREV EXECUTIVO

RECURSOS FPREV EXECUTIVO	SALDO			
	31/12/2021	% dos Recursos	30/12/2022	% dos Recursos
FUNDOS DE INVESTIMENTO	R\$ 4.307.596.258,07	83,8851%	R\$ 3.228.064.653,72	55,8460%
TÍTULOS PÚBLICOS	R\$ 750.338.872,95	14,6119%	R\$ 2.479.664.350,20	42,8986%
TÍTULOS CVS	R\$ 8.712.029,37	0,1697%	R\$ 7.083.711,95	0,1225%
IMÓVEIS	R\$ 68.293.435,00	1,3299%	R\$ 65.484.778,63	1,1329%
VALORES EM TRÂNSITO	R\$ -	0,0000%	R\$ -	0,0000%
DISPONIBILIDADE FINANCEIRA	R\$ 174.185,24	0,0034%	R\$ -	0,0000%
TOTAL	R\$ 5.135.114.780,63	100,00%	R\$ 5.780.297.494,50	100,00%

Quadro 11.

Documento Assinado por: LEONARDO A. DE S. CAVALCANTI em 25/04/2023 09:57:12
Documento Assinado por: BRUNO RENE DA SILVA BARROSO em 25/04/2023 10:07:18

Documento Assinado por: BRUNO DAMASCENO COSTA NOVO em 25/04/2023 09:25:22
Documento Assinado por: ALAN CYNARA B NASCIMENTO em 25/04/2023 09:25:42
Documento Assinado por: CLAUDINEI SOARES em 25/04/2023 09:29:17
Documento Assinado por: WELLINGTON GUIMARAES BENTES em 25/04/2023 09:28:36
Documento Assinado por: MARCOS ROBERTO NASCIMENTO DE SOUZA em 25/04/2023 09:52:44

Documento assinado eletronicamente 293615/2023
AMAZONPREV - FUNDO PREVIDENCIÁRIO DO ESTADO DO AMAZONAS
Acesse: <https://www.portaldosegurado.am.gov.br/validar>
e valide o código: MjKzNjE1



Relatório Anual de Investimentos – Exercício de 2022

2.12 EVOLUÇÃO DOS RECURSOS

Mês	Recursos FPREV Executivo	Evolução		
		Mensal	Anual	12 Meses
dez/21	R\$ 5.138.934.502,37	3,21%	6,88%	6,88%
jan/22	R\$ 5.127.420.463,18	-0,22%	-0,22%	9,29%
fev/22	R\$ 5.183.580.609,21	1,10%	0,87%	11,36%
mar/22	R\$ 5.320.489.330,31	2,64%	3,53%	11,68%
abr/22	R\$ 5.227.351.195,97	-1,75%	1,72%	7,37%
mai/22	R\$ 5.288.544.931,25	1,17%	2,91%	6,07%
jun/22	R\$ 5.200.480.011,20	-1,67%	1,20%	3,00%
jul/22	R\$ 5.345.100.326,41	2,78%	4,01%	5,73%
ago/22	R\$ 5.480.240.218,85	2,53%	6,64%	8,98%
set/22	R\$ 5.511.466.216,21	0,57%	7,25%	10,53%
out/22	R\$ 5.705.500.023,14	3,52%	11,02%	15,76%
nov/22	R\$ 5.675.963.312,47	-0,52%	10,45%	14,00%
dez/22	R\$ 5.780.297.494,50	1,84%	12,48%	12,48%

Quadro 12.

2.13 RENTABILIDADE X META ATUARIAL

1. Investimentos - Executivo

Saldo dos Investimentos em 12/2021		R\$ 5.135.114.780,63	
Período	Receitas (R\$)	Despesas (R\$)	Resultado (R\$)
01/2022	R\$ 15.009.670,47	R\$ 10.463.470,04	R\$ 4.546.200,43
02/2022	R\$ 46.741.255,69	R\$ 13.383.817,50	R\$ 33.357.438,19
03/2022	R\$ 46.961.000,94	R\$ 11.439.707,28	R\$ 35.521.293,66
04/2022	R\$ 45.229.260,90	R\$ 10.946.668,23	R\$ 34.282.592,67
05/2022	R\$ 46.172.988,27	R\$ 15.327.214,72	R\$ 30.845.773,55
06/2022	R\$ 47.103.866,59	R\$ 10.942.355,40	R\$ 36.161.511,19
07/2022	R\$ 47.549.359,29	R\$ 10.900.524,10	R\$ 36.648.835,19
08/2022	R\$ 48.163.488,37	R\$ 12.302.988,95	R\$ 35.860.499,42
09/2022	R\$ 48.483.431,53	R\$ 10.781.769,44	R\$ 37.701.662,09
10/2022	R\$ 47.905.531,55	R\$ 10.820.436,66	R\$ 37.085.094,89
11/2022	R\$ 47.465.381,12	R\$ 11.535.636,72	R\$ 35.929.744,40
12/2022	R\$ 110.680.756,99	R\$ 16.540.401,56	R\$ 94.140.355,43
Saldo dos Investimentos em 12/2022		R\$ 5.780.297.494,50	

2. Meta Atuarial do RPPS - Definida na Política de Investimentos - Executivo

Taxa de Juros Anual	4,9500 %	Índice de Inflação	IPCA (IBGE)
Item	Em 12 meses	No ano	No mês
IPCA (IBGE)	5,7848 %	5,7848 %	0,6200 %
Juros	4,9500 %	4,9500 %	0,4034 %
Meta	11,0212 %	11,0212 %	1,0259 %
Rentabilidade em %	3,6453 %	3,6453 %	0,1796 %
Rentabilidade em R\$	R\$ 193.101.712,76	R\$ 193.101.712,76	R\$ 10.193.826,57
Resultado em %	-6,6437 %	-6,6437 %	-0,8377 %
Resultado em R\$	R\$ -390.463.983,92	R\$ -390.463.983,92	R\$ -48.037.489,35

Quadro 13.

Nota 1: Os valores de **Receita** referem-se às contribuições previdenciárias recebidas no período. Os valores de **Despesas** referem-se ao pagamento de inativos e pensionistas do Executivo FPREV, registrados sob Regime de Caixa.



Relatório Anual de Investimentos – Exercício de 2022

3. RECURSOS FUNDO PREVIDENCIÁRIO– FPREV ALE

3.1 Saldos, Disponibilidade e Performance dos Fundos de Investimentos – ALE/FPREV

FUNDO DE INVESTIMENTO RENDA FIXA	SALDOS		RENTABILIDADE
	31/12/2021	30/12/2022	2022
ITAÚ INST. ALOC. DINÂMICA RF FIC	R\$ 91.089,75	R\$ 98.145,85	7,830%
TOTAL art. 7º, inciso I, "b"	R\$ 91.089,75	R\$ 98.145,85	
ICATU VANGUARDA RF FI PLUS LP	R\$ 75.497,45	R\$ 83.118,81	8,833%
BRADESCO FI RF DI PREMIUM	R\$ -	R\$ 259.573,77	0,000%
CAIXA FIC BRASIL G. ESTRATÉGICA	R\$ 5.181.412,73	R\$ -	0,000%
SAFRA IMA INSTITUCIONAL FIC FI RF	R\$ 75.590,14	R\$ -	0,000%
BB PREVID RF IDKA 2	R\$ 364.732,60	R\$ -	0,000%
TOTAL art. 7º, inciso III, "a"	R\$ 5.697.232,92	R\$ 342.692,58	
CDB-FACIL CDI - P/ RESGATE	R\$ -	R\$ 540.275,98	-
TOTAL art. 7º, inciso IV	R\$ -	R\$ 540.275,98	
ICATU VANGUARDA FI RF INFLAÇÃO CP LP	R\$ 2.036.309,03	R\$ 2.259.367,15	10,95%
BTG PACTUAL CRED CORP I FIC FI RF CP	R\$ 165.527,34	R\$ 1.048.013,22	14,23%
TOTAL art 7º, inciso V, "b"	R\$ 2.201.836,37	R\$ 3.307.380,37	
ICATU VANGUARDA DIVIDENDOS FIA	R\$ 441.840,95	R\$ 465.416,71	5,340%
BTG ABSOLUTO FIQ FIA	R\$ 1.097.665,91	R\$ 1.046.358,30	-4,670%
CAIXA FIC FIA BRASIL AÇÕES LIVRE QUANTIT	R\$ 478.650,33	R\$ 490.488,23	2,473%
OCCAM FIC FIA	R\$ 1.869.922,31	R\$ 1.954.450,52	4,520%
BRASIL CAPITAL RP INSTITUCIONAL FIC FIA	R\$ 109.838,06	R\$ 102.195,31	-6,960%
TOTAL art. 8º, inciso I	R\$ 3.997.917,56	R\$ 4.058.909,07	
SAFRA CONSUMO AMERICANO BDR	R\$ 1.699.304,75	R\$ 1.182.855,33	-30,39%
TOTAL art 9º - A - III - BDR Nível I	R\$ 1.699.304,75	R\$ 1.182.855,33	
SAFRA S&P REAIS PB MULTIMERCADO	R\$ 786.452,84	R\$ 692.705,53	-11,920%
ITAÚ MM SP500 BRL FIC	R\$ 170.527,33	R\$ 150.198,45	-11,920%
BTG PACTUAL S&P500 BRL FI MULTIMERCADO	R\$ -	R\$ 329.313,96	-0,849%
TOTAL art. 10º, inciso I	R\$ 956.980,17	R\$ 1.172.217,94	
DISPONIBILIDADE FINANCEIRA EM CONTA CORRENTE	R\$ -	R\$ 50.882,03	
VALORES EM TRANSITO	R\$ -	R\$ -	
TOTAL DOS RECURSOS	R\$ 14.644.361,52	R\$ 10.753.359,15	

Quadro 14.

Documento Assinado por: LEONARDO A. DE S. CAVALCANTI em 25/04/2023 09:57:12
Documento Assinado por: BRUNO RENE DA SILVA BARROSO em 25/04/2023 10:07:18

Documento Assinado por: BRUNO DAMASCENO COSTA NOVO em 25/04/2023 09:25:22
Documento Assinado por: ALAN CYNARA B NASCIMENTO em 25/04/2023 09:25:42
Documento Assinado por: CLAUDINEI SOARES em 25/04/2023 09:29:17
Documento Assinado por: WELLINGTON GUIMARAES BENTES em 25/04/2023 09:28:36
Documento Assinado por: MARCOS ROBERTO NASCIMENTO DE SOUZA em 25/04/2023 09:52:44

Documento assinado eletronicamente 293615/2023
AMAZONPREV - FUNDO PREVIDENCIÁRIO DO ESTADO DO AMAZONAS
Acesse: <https://www.portaldosegurado.am.gov.br/validar>
e valide o código: MjKzNjE1



Relatório Anual de Investimentos – Exercício de 2022

3.2 Saldos e Valorização dos Títulos Públicos – ALE/FPREV

TÍTULO PÚBLICO (DATA DE COMPRA - DATA DO VENCIMENTO)	SALDO		RENTABILIDADE
	31/12/2021	30/12/2022	2022
NTN-B (15/01/14 - 15/08/30)	R\$ 2.554.337,82	R\$ 2.742.844,80	13,084%
NTN B (12/07/2022 - 15/05/2035)	R\$ -	R\$ 5.536.311,06	3,668%
NTN B (20/12/2022 - 15/08/2026)	R\$ -	R\$ 1.208.696,48	0,787%
TOTAL GERAL	R\$ 2.554.337,82	R\$ 9.487.852,34	

Quadro 15.

3.3 Total dos Recursos – ALE/FPREV

FUNDOS DE INVESTIMENTOS	31/12/2021	% dos Recursos	30/12/2022	% dos Recursos
	SALDO		SALDO	
FUNDOS DE INVESTIMENTOS	R\$ 14.644.361,52	85,15%	R\$ 10.753.359,15	62,52%
TÍTULOS PÚBLICOS	R\$ 2.554.337,82	14,85%	R\$ 9.487.852,34	55,17%
DISPONIBILIDADE FINANCEIRA	R\$ -	0,00%	R\$ 50.882,03	0,30%
TOTAL	R\$ 17.198.699,34		R\$ 20.292.093,52	

Quadro 16.

Documento Assinado por: LEONARDO A. DE S. CAVALCANTI em 25/04/2023 09:57:12
Documento Assinado por: BRUNO RENE DA SILVA BARROSO em 25/04/2023 10:07:18

Documento Assinado por: BRUNO DAMASCENO COSTA NOVO em 25/04/2023 09:25:22
Documento Assinado por: ALAN CYNARA B NASCIMENTO em 25/04/2023 09:25:42
Documento Assinado por: CLAUDINEI SOARES em 25/04/2023 09:29:17
Documento Assinado por: WELLINGTON GUIMARAES BENTES em 25/04/2023 09:28:36
Documento Assinado por: MARCOS ROBERTO NASCIMENTO DE SOUZA em 25/04/2023 09:52:44

Documento assinado eletronicamente 293615/2023
AMAZONPREV - FUNDO PREVIDENCIÁRIO DO ESTADO DO AMAZONAS
Acesse: <https://www.portaldosegurado.am.gov.br/validar>
e valide o código: MjczNJE1



Relatório Anual de Investimentos – Exercício de 2022

3.4 Rentabilidade ALE/FPREV e Meta Atuarial

1. Investimentos - Assembléia

Saldo dos Investimentos em 12/2021		R\$ 17.198.699,34	
Período	Receitas (R\$)	Despesas (R\$)	Resultado (R\$)
01/2022	R\$ 330.496,56	R\$ 0,00	R\$ 330.496,56
02/2022	R\$ 181.051,78	R\$ 0,00	R\$ 181.051,78
03/2022	R\$ 182.602,86	R\$ 0,00	R\$ 182.602,86
04/2022	R\$ 187.717,42	R\$ 0,00	R\$ 187.717,42
05/2022	R\$ 225.494,08	R\$ 0,00	R\$ 225.494,08
06/2022	R\$ 206.676,04	R\$ 0,00	R\$ 206.676,04
07/2022	R\$ 208.176,70	R\$ 0,00	R\$ 208.176,70
08/2022	R\$ 195.200,20	R\$ 0,00	R\$ 195.200,20
09/2022	R\$ 211.199,86	R\$ 0,00	R\$ 211.199,86
10/2022	R\$ 209.483,44	R\$ 0,00	R\$ 209.483,44
11/2022	R\$ 208.368,70	R\$ 0,00	R\$ 208.368,70
12/2022	R\$ 215.348,54	R\$ 0,00	R\$ 215.348,54
Saldo dos Investimentos em 12/2022		R\$ 20.241.211,49	

2. Meta Atuarial do RPPS - Definida na Política de Investimentos - Assembléia

Taxa de Juros Anual	4,9500 %	Índice de Inflação	IPCA (IBGE)
Item	Em 12 meses	No ano	No mês
IPCA (IBGE)	5,7848 %	5,7848 %	0,6200 %
Juros	4,9500 %	4,9500 %	0,4034 %
Meta	11,0212 %	11,0212 %	1,0259 %
Rentabilidade em %	2,6123 %	2,6123 %	-0,3826 %
Rentabilidade em R\$	R\$ 480.695,97	R\$ 480.695,97	R\$ -76.919,25
Resultado em %	-7,5741 %	-7,5741 %	-1,3943 %
Resultado em R\$	R\$ -1.545.537,34	R\$ -1.545.537,34	R\$ -283.159,39

Quadro 17.

Documento Assinado por: LEONARDO A. DE S. CAVALCANTI em 25/04/2023 09:57:12
Documento Assinado por: BRUNO RENE DA SILVA BARROSO em 25/04/2023 10:07:18

Documento Assinado por: BRUNO DAMASCENO COSTA NOVO em 25/04/2023 09:25:22
Documento Assinado por: ALAN CYNARA B. NASCIMENTO em 25/04/2023 09:25:42
Documento Assinado por: CLAUDINEI SOARES em 25/04/2023 09:29:17
Documento Assinado por: WELLINGTON GUIMARAES BENTES em 25/04/2023 09:28:36
Documento Assinado por: MARCOS ROBERTO NASCIMENTO DE SOUZA em 25/04/2023 09:52:44

Documento assinado eletronicamente 293615/2023
AMAZONPREV - FUNDO PREVIDENCIÁRIO DO ESTADO DO AMAZONAS
Acesse: <https://www.portaldosegurado.am.gov.br/validar>
e valide o código: MjKzNjE1



Relatório Anual de Investimentos – Exercício de 2022

4. RECURSOS DO MPE – FPREV

4.1 Saldos, Disponibilidade e Performance dos Fundos de Investimentos

FUNDO DE INVESTIMENTO RENDA FIXA	SALDOS		RENTABILIDADE
	31/12/2021	30/12/2022	2022
CAIXA GESTÃO ESTRATÉGICA	R\$ 7.679.290,50	R\$ -	-
BB PREV RF ALOCAÇÃO ATIVA	R\$ 78.696.812,90	R\$ -	-
BB PREVID RF IDKA 2	R\$ 3.289.156,56	R\$ -	-
SAFRA IMA INSTITUCIONAL FIC FIA RF	R\$ 1.626.133,37	R\$ -	-
TOTAL art. 7º, inciso I, "b"	R\$ 91.291.393,33	R\$ -	
BRADESCO ALOCAÇÃO DINÂMICA	R\$ 40.540.838,53	R\$ -	-
BRADESCO FI RF DI PREMIUM	R\$ 1.664.692,02	R\$ 52.803.126,41	13,12%
BB PREVID RF PERFIL	R\$ -	R\$ -	-
SAFRA SOBERANO RP DI FIC REF	R\$ -	R\$ -	-
CAIXA FI BRASIL REFERENCIADO DI LP	R\$ -	R\$ -	-
TOTAL art. 7º, inciso III, "a"	R\$ 42.205.530,55	R\$ 52.803.126,41	
CDB-FACIL CDI - P/ RESGATE		R\$ 1.822.087,86	-
TOTAL art. 7º, inciso IV	R\$ -	R\$ 1.822.087,86	
BRADESCO FIC FIA INSTIT IBRX ALPHA	R\$ -	R\$ -	0,00%
BRASIL CAPITAL RP INSTITUCIONAL FIC FIA	R\$ 1.296.125,92	R\$ 1.205.938,91	-6,960%
BB AÇÕES VALOR	R\$ 21.002.458,48	R\$ 20.273.612,19	-3,470%
GUEPARDO INSTITUCIONAL FIC FIA	R\$ -	R\$ 9.003.612,51	3,724%
OCCAM FIC FIA	R\$ -	R\$ 6.028.596,85	-5,486%
TARPON GT INST FIC FIA	R\$ -	R\$ 6.803.108,70	7,914%
TRIGONO FLAGSHIP INST FI FIA	R\$ -	R\$ 6.860.085,10	15,667%
BRADESCO FIC FIA INSTIT IBRX ALPHA	R\$ 23.288.292,57	R\$ -	0,000%
TOTAL art. 8º, inciso I - RENDA VARIÁVEL	R\$ 45.586.876,97	R\$ 50.174.954,26	
SAFRA S&P REAIS PB MULTIMERCADO	R\$ 7.543.030,69	R\$ 6.643.881,00	5,94%
BTG PACTUAL S&P 500 BRL FI MULT	R\$ -	R\$ 1.840.713,51	6,20%
TOTAL art. 10º, inciso I	R\$ 7.543.030,69	R\$ 8.484.594,51	
DISPONIBILIDADE FINANCEIRA EM CC	R\$ 3.913.565,18	R\$ 8.625.991,08	
VALORES EM TRÂNSITO	R\$ -	R\$ -	
TOTAL RECURSOS	R\$ 190.540.396,72	R\$ 121.910.754,12	

Quadro 18.

Documento Assinado por: LEONARDO A. DE S. CAVALCANTI em 25/04/2023 09:57:12
Documento Assinado por: BRUNO RENE DA SILVA BARROSO em 25/04/2023 10:07:18

Documento Assinado por: BRUNO DAMASCENO COSTA NOVO em 25/04/2023 09:25:22
Documento Assinado por: ALAN CYNARA B NASCIMENTO em 25/04/2023 09:25:42
Documento Assinado por: CLAUDINEI SOARES em 25/04/2023 09:29:17
Documento Assinado por: WELLINGTON GUIMARAES BENTES em 25/04/2023 09:28:36
Documento Assinado por: MARCOS ROBERTO NASCIMENTO DE SOUZA em 25/04/2023 09:52:44

Documento assinado eletronicamente 293615/2023
AMAZONPREV - FUNDO PREVIDENCIÁRIO DO ESTADO DO AMAZONAS
Acesse: <https://www.portaldosegurado.am.gov.br/validar>
e valide o código: MjKzNjE1



Relatório Anual de Investimentos – Exercício de 2022

4.2 Saldos e Valorização dos Títulos Públicos –MPE/FPREV

TÍTULO PÚBLICO (DATA DE COMPRA - DATA DO VENCIMENTO)	SALDO		
	31/12/2021	30/12/2022	out/22
NTN-B (09/06/2022 - 15/08/2024)	R\$ -	R\$ 50.592.855,55	4,174%
NTN-B (12/07/22 - 15/05/2035)	R\$ -	R\$ 20.132.040,20	3,668%
NTN - B (13/12/2022 - 15/05/2025)	R\$ -	R\$ 12.109.662,23	0,914%
NTN B - (15/12/2022 - 15/08/2028)	R\$ -	R\$ 20.169.868,13	0,862%
TOTAL GERAL	R\$ 0,00	R\$ 103.004.426,11	

Quadro 19.

4.3 Total dos Recursos – MPE/FPREV

RECURSOS TJ/AM FPREV	31/12/2021	% dos Recursos	30/12/2022	% dos Recursos
	SALDO		SALDO	
FUNDOS DE INVESTIMENTOS	R\$ 186.626.831,54	97,946%	R\$ 113.284.763,04	59,454%
TÍTULOS PÚBLICOS	R\$ -	0,000%	R\$ 103.004.426,11	54,059%
DISPONIBILIDADE FINANCEIRA	R\$ 3.913.565,18	2,054%	R\$ 8.625.991,08	4,527%
TOTAL	R\$ 190.540.396,72		R\$ 224.915.180,23	

Quadro 20

4.4 Rentabilidade e Meta Atuarial – MPE/FPREV

1. Investimentos - Ministério Público

Saldo dos Investimentos em 12/2021		R\$ 190.540.396,72	
Período	Receitas (R\$)	Despesas (R\$)	Resultado (R\$)
01/2022	R\$ 1.169,74	R\$ 0,00	R\$ 1.169,74
02/2022	R\$ 1.664.453,78	R\$ 20.395,10	R\$ 1.644.058,68
03/2022	R\$ 1.660.420,76	R\$ 41.948,93	R\$ 1.618.471,83
04/2022	R\$ 1.659.762,58	R\$ 16.778,94	R\$ 1.642.983,64
05/2022	R\$ 1.689.107,22	R\$ 18.421,09	R\$ 1.670.686,13
06/2022	R\$ 1.652.239,90	R\$ 34.635,86	R\$ 1.617.604,04
07/2022	R\$ 1.640.438,74	R\$ 33.562,04	R\$ 1.606.876,70
08/2022	R\$ 1.630.533,84	R\$ 33.562,04	R\$ 1.596.971,80
09/2022	R\$ 1.637.208,36	R\$ 42.623,43	R\$ 1.594.584,93
10/2022	R\$ 1.621.262,66	R\$ 46.725,64	R\$ 1.574.537,02
11/2022	R\$ 1.613.014,95	R\$ 45.605,84	R\$ 1.567.409,11
12/2022	R\$ 1.611.566,90	R\$ 89.462,79	R\$ 1.522.104,11
Saldo dos Investimentos em 12/2022		R\$ 224.915.180,23	

2. Meta Atuarial do RPPS - Definida na Política de Investimentos - Ministério Público

Taxa de Juros Anual	4,9500 %	Índice de Inflação	IPCA (IBGE)
Item	Em 12 meses	No ano	No mês
IPCA (IBGE)	5,7848 %	5,7848 %	0,6200 %
Juros	4,9500 %	4,9500 %	0,4034 %
Meta	11,0212 %	11,0212 %	1,0259 %
Rentabilidade em %	8,4485 %	8,4485 %	0,0312 %
Rentabilidade em R\$	R\$ 16.717.325,78	R\$ 16.717.325,78	R\$ 69.636,94
Resultado em %	-2,3173 %	-2,3173 %	-0,9846 %
Resultado em R\$	R\$ -5.086.577,15	R\$ -5.086.577,15	R\$ -2.221.501,50

Quadro 21.



Relatório Anual de Investimentos – Exercício de 2022

5. RECURSOS DO DPE – FPREV

5.1 Saldos, Disponibilidade e Performance dos Fundos de Investimentos –DPE/FPREV

FUNDO DE INVESTIMENTO - RENDA FIXA	SALDOS		Retabilidade
	31/12/2021	30/12/2022	2022
CAIXA GESTÃO ESTRATÉGIA	R\$ 7.837.552,85	R\$ -	-
SAFRA IMA INSTITUCIONAL FIC FI RF	R\$ 1.147.674,78	R\$ -	-
BB PREVID RF IDKA 2	R\$ 2.093.873,16	R\$ -	-
TOTAL art. 7º, inciso I, "b"	R\$ 11.079.100,79	R\$ -	
BRADESCO INST. ALOC. DINAMICA	R\$ 8.641.653,63	R\$ -	-
BRADESCO INST. FIC FI RF IMA B5	R\$ 9.569.604,29	R\$ -	-
BRADESCO FI RF DI PREMIUM	R\$ 1.174.869,42	R\$ 1.317.850,23	13,02%
TOTAL art. 7º, inciso III, "a"	R\$ 19.386.127,34	R\$ 1.317.850,23	
CDB-FACIL CDI - P/ RESGATE	R\$ -	R\$ 1.527.841,16	-
TOTAL art. 7º, inciso IV	R\$ -	R\$ 1.527.841,16	
BRASIL CAPITAL RP INSTITUCIONAL FIC FIA	R\$ 871.525,63	R\$ 810.883,14	-6,94%
CAIXA FIC FIA BRASIL AÇOES LIVRE QUA	R\$ 14.740,24	R\$ 15.104,79	5,65%
GUEPARDO INSTITUCIONAL FIC FIA	R\$ 1.734.677,14	R\$ 2.775.624,50	3,72%
BRADESCO FIC FIA INSTITUCIONAL IBRX ALPHA	R\$ 846.661,14	R\$ -	0,00%
TOTAL art. 8º, inciso I	R\$ 3.467.604,15	R\$ 3.601.612,43	
SAFRA S&P REAIS PB MULTIMERCADO	R\$ 3.761.909,47	R\$ 3.313.479,73	-11,92%
BTG PACTUAL S&P 500 BRL FI MULT	R\$ 1.734.806,69	R\$ 1.593.524,11	-8,00%
TOTAL art. 10º, inciso I	R\$ 5.496.716,16	R\$ 4.907.003,84	
DISPONIBILIDADE FINANCEIRA EM CC	R\$ -	R\$ 27.013,93	
VALORES EM TRÂNSITO	R\$ -	R\$ -	
TOTAL RECURSOS	R\$ 39.429.548,44	R\$ 11.381.321,59	

Quadro 22.

5.2 Saldos e Valorização dos Títulos Públicos –DPE/FPREV

TÍTULO PÚBLICO (DATA DE COMPRA - DATA DO VENCIMENTO)	SALDO		RENTABILIDADE
	30/12/2022	30/12/2022	2022
NTN B (12/07/2022 - 15/05/2023)	R\$ -	R\$ 10.066.020,11	3,67%
NTN - B (13/12/2022 - 15/05/2025)	R\$ -	R\$ 35.319.848,17	0,91%
TOTAL GERAL	R\$ 0,00	R\$ 45.385.868,28	

Quadro 23.

Documento Assinado por: LEONARDO A. DE S. CAVALCANTI em 25/04/2023 09:57:12
Documento Assinado por: BRUNO RENE DA SILVA BARROSO em 25/04/2023 10:07:18

Documento Assinado por: BRUNO DAMASCENO COSTA NOVO em 25/04/2023 09:25:22
Documento Assinado por: ALAN CYNARA B NASCIMENTO em 25/04/2023 09:25:42
Documento Assinado por: CLAUDINEI SOARES em 25/04/2023 09:29:17
Documento Assinado por: WELLINGTON GUIMARAES BENTES em 25/04/2023 09:28:36
Documento Assinado por: MARCOS ROBERTO NASCIMENTO DE SOUZA em 25/04/2023 09:52:44

Documento assinado eletronicamente 293615/2023
AMAZONPREV - FUNDO PREVIDENCIÁRIO DO ESTADO DO AMAZONAS
Acesse: <https://www.portaldosegurado.am.gov.br/validar>
e valide o código: MjczNJE1



Relatório Anual de Investimentos – Exercício de 2022

5.3 Total dos Recursos – DPE/FPREV

RECURSOS ALE FPREV	31/12/2021	% dos Recursos	30/12/2022	% dos Recursos
	SALDO		SALDO	
FUNDOS DE INVESTIMENTOS	R\$ 39.429.548,44	100,00%	R\$ 11.381.321,59	20,04%
TÍTULOS PÚBLICOS	R\$ -	0,00%	R\$ 45.385.868,28	79,91%
DISPONIBILIDADE FINANCEIRA	R\$ -	0,00%	R\$ 27.013,93	0,05%
TOTAL	R\$ 39.429.548,44		R\$ 56.794.203,80	

Quadro 24

5.4 Rentabilidade e Meta Atuarial – DPE/FPREV

1. Investimentos - Defensoria

Saldo dos Investimentos em 12/2021		R\$ 39.429.548,44	
Período	Receitas (R\$)	Despesas (R\$)	Resultado (R\$)
01/2022	R\$ 0,00	R\$ 41.366,60	R\$ -41.366,60
02/2022	R\$ 1.248.223,40	R\$ 41.366,60	R\$ 1.206.856,80
03/2022	R\$ 1.254.503,15	R\$ 66.813,74	R\$ 1.187.689,41
04/2022	R\$ 1.254.391,51	R\$ 54.090,17	R\$ 1.200.301,34
05/2022	R\$ 1.239.427,94	R\$ 43.017,61	R\$ 1.196.410,33
06/2022	R\$ 1.265.619,51	R\$ 54.090,17	R\$ 1.211.529,34
07/2022	R\$ 1.314.247,49	R\$ 6.039,13	R\$ 1.308.208,36
08/2022	R\$ 1.289.382,39	R\$ 102.141,21	R\$ 1.187.241,18
09/2022	R\$ 1.297.425,41	R\$ 47.405,73	R\$ 1.250.019,68
10/2022	R\$ 1.312.094,85	R\$ 54.090,17	R\$ 1.258.004,68
11/2022	R\$ 1.325.950,25	R\$ 48.051,04	R\$ 1.277.899,21
12/2022	R\$ 1.340.533,16	R\$ 83.947,48	R\$ 1.256.585,68
Saldo dos Investimentos em 12/2022		R\$ 56.767.189,87	

2. Meta Atuarial do RPPS - Definida na Política de Investimentos - Defensoria

Taxa de Juros Anual	4,9500 %	Índice de Inflação	IPCA (IBGE)
Item	Em 12 meses	No ano	No mês
IPCA (IBGE)	5,7848 %	5,7848 %	0,6200 %
Juros	4,9500 %	4,9500 %	0,4034 %
Meta	11,0212 %	11,0212 %	1,0259 %
Rentabilidade em %	8,5550 %	8,5550 %	0,4763 %
Rentabilidade em R\$	R\$ 3.838.262,02	R\$ 3.838.262,02	R\$ 263.153,36
Resultado em %	-2,2214 %	-2,2214 %	-0,5440 %
Resultado em R\$	R\$ -1.103.582,15	R\$ -1.103.582,15	R\$ -303.645,89

Quadro 25.

Documento Assinado por: LEONARDO A. DE S. CAVALCANTI em 25/04/2023 09:57:12
Documento Assinado por: BRUNO RENE DA SILVA BARROSO em 25/04/2023 10:07:18

Documento Assinado por: BRUNO DAMASCENO COSTA NOVO em 25/04/2023 09:25:22
Documento Assinado por: ALAN CYNARA B. NASCIMENTO em 25/04/2023 09:25:42
Documento Assinado por: CLAUDINEI SOARES em 25/04/2023 09:29:17
Documento Assinado por: WELLINGTON GUIMARAES BENTES em 25/04/2023 09:28:36
Documento Assinado por: MARCOS ROBERTO NASCIMENTO DE SOUZA em 25/04/2023 09:52:44

Documento assinado eletronicamente 293615/2023
AMAZONPREV - FUNDO PREVIDENCIÁRIO DO ESTADO DO AMAZONAS
Acesse: <https://www.portaldosegurado.am.gov.br/validar>
e valide o código: MjczNJE1



Relatório Anual de Investimentos – Exercício de 2022

6. RECURSOS DO TJAM – FPREV

6.1 Saldos, Disponibilidade e Performance dos Fundos de Investimentos –TJAM/FPREV

FUNDO DE INVESTIMENTO - RENDA FIXA	SALDOS		RENTABILIDADE
	31/12/2021	30/12/2022	2022
CAIXA GESTÃO ESTRATÉGICA	R\$ 163.955.412,81	R\$ -	-
BB PREV RF ALOCAÇÃO ATIVA	R\$ 51.597.045,77	R\$ -	-
BB PREV RF IDKA 2	R\$ 171.305.703,28	R\$ -	-
SAFRA IMA INSTITUCIONAL FIC FI RF	R\$ 1.847.985,00	R\$ -	-
TOTAL art. 7º, inciso I, "b"	R\$ 388.706.146,86	R\$ -	
BRADESCO FI RF DI PREMIUM	R\$ 1.572.013,64	R\$ 79.314.948,83	13,02%
BRADESCO INST. FIC FI RF IMA B 5	R\$ 41.360.457,88	R\$ -	-
TOTAL art. 7º, inciso III, "a"	R\$ 42.932.471,52	R\$ 79.314.948,83	
CDB-FACIL CDI - P/ RESGATE	R\$ -	R\$ 52.269.305,91	0,0000%
TOTAL art. 7º, inciso IV	R\$ -	R\$ 52.269.305,91	R\$ -
BRASIL CAPITAL RP INSTITUCIONAL FIC FIA	R\$ 2.829.052,97	R\$ 2.632.201,84	-6,9417%
CAIXA FIC FIA BRASIL AÇÕES LIVRE QUA	R\$ 9.286.178,35	R\$ 9.515.842,52	2,4731%
OCCAM FIC FIA	R\$ -	R\$ 1.075.598,37	0,0000%
TRIGONO FLAGSHIP INST FIC FIA	R\$ -	R\$ 1.223.949,21	0,0000%
TARPON GT INSTITUCIONAL FIC FIA	R\$ -	R\$ 1.220.368,02	0,0000%
GUEPARDO INSTITUCIONAL FIC FIA	R\$ 2.959.907,11	R\$ 6.046.840,63	3,7239%
VINCI SELECTION EQUITIES FIA	R\$ 2.960.078,94	R\$ 4.621.132,80	0,1757%
BRADESCO FIC FIA INSTIT IBRX ALPHA	R\$ 4.155.004,91	R\$ -	0,0000%
TOTAL art. 8º, inciso I	R\$ 22.190.222,28	R\$ 26.335.933,39	
BB MM GLOBAL SELECT	R\$ 31.652.771,81	R\$ 25.559.952,86	-19,25%
TOTAL art 9º - A - II - Sufixo Investimento no Exterior	R\$ 31.652.771,81	R\$ 25.559.952,86	
SAFRA S&P REAIS PB MULTIMERCADO	R\$ 20.068.461,87	R\$ 17.676.247,11	-11,92%
TOTAL art 9º - A - II - Sufixo Investimento no Exterior	R\$ 20.068.461,87	R\$ 17.676.247,11	
DISPONIBILIDADE FINANCEIRA EM CONTA CORRENTE	R\$ 1.268.056,82	R\$ 5.606.412,76	
VALORES EM TRÂNSITO	R\$ -	R\$ -	
TOTAL	R\$ 506.818.131,16	R\$ 206.762.800,86	

Quadro 26.

Documento Assinado por: LEONARDO A. DE S. CAVALCANTI em 25/04/2023 09:57:12
Documento Assinado por: BRUNO RENE DA SILVA BARROSO em 25/04/2023 10:07:18

Documento Assinado por: BRUNO DAMASCENO COSTA NOVO em 25/04/2023 09:25:22
Documento Assinado por: ALAN CYNARA B NASCIMENTO em 25/04/2023 09:25:42
Documento Assinado por: CLAUDINEI SOARES em 25/04/2023 09:29:17
Documento Assinado por: WELLINGTON GUIMARAES BENTES em 25/04/2023 09:28:36
Documento Assinado por: MARCOS ROBERTO NASCIMENTO DE SOUZA em 25/04/2023 09:52:44

Documento assinado eletronicamente 293615/2023
AMAZONPREV - FUNDO PREVIDENCIÁRIO DO ESTADO DO AMAZONAS
Acesse: <https://www.portaldosegurado.am.gov.br/validar>
e valide o código: MjczNJE1



Relatório Anual de Investimentos – Exercício de 2022

6.2 Saldos e Valorização dos Títulos Públicos – TJAM/FPREV

TÍTULO PÚBLICO (DATA DE COMPRA - DATA DO VENCIMENTO)	SALDO		REANTABILIDADE
	31/12/2021	30/12/2022	2022
NTN-B (11/02/22 - 15/05/23)	R\$ -	R\$ 41.880.812,18	11,0416%
NTN-B (16/06/22 - 15/05/23)	R\$ -	R\$ 202.994.954,02	4,4883%
NTN-B (12/07/2022 - 15/05/2035)	R\$ -	R\$ 47.813.598,46	3,6675%
NTN - B (13/12/2022 - 15/05/2025)	R\$ -	R\$ 3.025.882,61	0,9139%
NTN - B (13/12/2022 - 15/05/2027)	R\$ -	R\$ 40.364.085,49	0,9073%
NTN - B (15/12/2022 - 15/08/2024)	R\$ -	R\$ 50.448.655,06	0,9011%
TOTAL GERAL	R\$ -	R\$ 386.527.987,82	

Quadro 27

6.3 Total dos Recursos – TJAM/FPREV

RECURSOS TJAM FPREV	31/12/2021	% dos Recursos	30/12/2022	% dos Recursos
	SALDO		SALDO	
FUNDOS DE INVESTIMENTOS	R\$ 505.550.074,34	99,75%	R\$ 201.156.388,10	39,69%
TÍTULOS PÚBLICOS	R\$ -	0,00%	R\$ 386.527.987,82	76,27%
DISPONIBILIDADE FINANCEIRA	R\$ 1.268.056,82	0,25%	R\$ 5.606.412,76	1,11%
TOTAL	R\$ 506.818.131,16		R\$ 593.290.788,68	

Quadro 28

Documento Assinado por: LEONARDO A. DE S. CAVALCANTI em 25/04/2023 09:57:12
Documento Assinado por: BRUNO RENE DA SILVA BARROSO em 25/04/2023 10:07:18

Documento Assinado por: BRUNO DAMASCENO COSTA NOVO em 25/04/2023 09:25:22
Documento Assinado por: ALAN CYNARA B NASCIMENTO em 25/04/2023 09:25:42
Documento Assinado por: CLAUDINEI SOARES em 25/04/2023 09:29:17
Documento Assinado por: WELLINGTON GUIMARAES BENTES em 25/04/2023 09:28:36
Documento Assinado por: MARCOS ROBERTO NASCIMENTO DE SOUZA em 25/04/2023 09:52:44

Documento assinado eletronicamente 293615/2023
AMAZONPREV - FUNDO PREVIDENCIÁRIO DO ESTADO DO AMAZONAS
Acesse: <https://www.portaldosegurado.am.gov.br/validar>
e valide o código: MjczNJE1



Relatório Anual de Investimentos – Exercício de 2022

6.4 Rentabilidade e Meta Atuarial – TJAM/FPREV

1. Investimentos - Tribunal de Justiça

Saldo dos Investimentos em 12/2021		R\$ 506.818.131,16	
Período	Receitas (R\$)	Despesas (R\$)	Resultado (R\$)
01/2022	R\$ 5.672.474,97	R\$ 302.640,83	R\$ 5.369.834,14
02/2022	R\$ 56.570,27	R\$ 356.405,95	R\$ -299.835,68
03/2022	R\$ 7.951.840,91	R\$ 323.754,43	R\$ 7.628.086,48
04/2022	R\$ 4.109.557,59	R\$ 36.232,72	R\$ 4.073.324,87
05/2022	R\$ 24.966,47	R\$ 623.560,78	R\$ -598.594,31
06/2022	R\$ 8.338.800,59	R\$ 308.280,26	R\$ 8.030.520,33
07/2022	R\$ 4.283.886,16	R\$ 333.045,61	R\$ 3.950.840,55
08/2022	R\$ 4.331.931,11	R\$ 455.010,26	R\$ 3.876.920,85
09/2022	R\$ 4.327.276,05	R\$ 353.459,00	R\$ 3.973.817,05
10/2022	R\$ 4.288.452,36	R\$ 351.916,60	R\$ 3.936.535,76
11/2022	R\$ 4.407.617,21	R\$ 355.001,41	R\$ 4.052.615,80
12/2022	R\$ 8.528.187,87	R\$ 425.895,65	R\$ 8.102.292,22
Saldo dos Investimentos em 12/2022		R\$ 593.290.788,68	

2. Meta Atuarial do RPPS - Definida na Política de Investimentos - Tribunal de Justiça

Taxa de Juros Anual	4,9500 %	Índice de Inflação	IPCA (IBGE)
Item	Em 12 meses	No ano	No mês
IPCA (IBGE)	5,7848 %	5,7848 %	0,6200 %
Juros	4,9500 %	4,9500 %	0,4034 %
Meta	11,0212 %	11,0212 %	1,0259 %
Rentabilidade em %	6,5074 %	6,5074 %	0,7237 %
Rentabilidade em R\$	R\$ 34.376.299,46	R\$ 34.376.299,46	R\$ 4.204.558,66
Resultado em %	-4,0657 %	-4,0657 %	-0,2992 %
Resultado em R\$	R\$ -23.826.791,73	R\$ -23.826.791,73	R\$ -1.755.920,18

Quadro 29.

Documento Assinado por: LEONARDO A. DE S. CAVALCANTI em 25/04/2023 09:57:12
Documento Assinado por: BRUNO RENE DA SILVA BARROSO em 25/04/2023 10:07:18

Documento Assinado por: BRUNO DAMASCENO COSTA NOVO em 25/04/2023 09:25:22
Documento Assinado por: ALAN CYNARA B NASCIMENTO em 25/04/2023 09:25:42
Documento Assinado por: CLAUDINEI SOARES em 25/04/2023 09:29:17
Documento Assinado por: WELLINGTON GUIMARAES BENTES em 25/04/2023 09:28:36
Documento Assinado por: MARCOS ROBERTO NASCIMENTO DE SOUZA em 25/04/2023 09:52:44

Documento assinado eletronicamente 293615/2023
AMAZONPREV - FUNDO PREVIDENCIÁRIO DO ESTADO DO AMAZONAS
Acesse: <https://www.portaldosegurado.am.gov.br/validar>
e valide o código: MjczNJE1



Relatório Anual de Investimentos – Exercício de 2022

7. RECURSOS DO TCE – FPREV

7.1 Saldos, Disponibilidade e Performance dos Fundos de Investimentos – TCE/AM - FPREV

FUNDO DE INVESTIMENTO - RENDA FIXA	SALDOS		RENTABILIDADE
	31/12/2021	30/12/2022	mai/20
CAIXA GESTÃO ESTRATÉGICA	R\$ 42.018.824,25	R\$ -	-
BB PREVID RF IDKA 2	R\$ 32.039.840,92	R\$ -	-
BB PREV RF ALOCAÇÃO ATIVA	R\$ 21.423.676,45	R\$ -	-
SAFRA IMA INSTITUCIONAL FIC FI RF	R\$ 297.747,60	R\$ -	-
TOTAL art. 7º, inciso I, "b"	R\$ 95.780.089,22	R\$ -	
BRADESCO FI RF DI PREMIUM	R\$ 304.436,43	R\$ 19.876.175,02	13,04%
BRADESCO INST. FIC FI RF IMA B 5	R\$ 7.677.996,48		0,00%
TOTAL art. 7º, inciso III, "a"	R\$ 7.982.432,91	R\$ 19.876.175,02	
CDB-FACIL CDI - P/ RESGATE	R\$ -	R\$ 26.514.993,31	0,00%
TOTAL art. 7º, inciso IV	R\$ -	R\$ 26.514.993,31	
BRASIL CAPITAL RP INSTITUCIONAL FIC FIA	R\$ 764.303,19	R\$ 711.121,46	-7,050%
CAIXA FIC FIA BRASIL AÇÕES LIVRE QUANTIT.	R\$ 9.286.178,35	R\$ 9.515.842,52	2,473%
GUEPARDO INSTITUCIONAL FIC FIA	R\$ 859.592,91	R\$ 1.400.616,74	3,724%
VINCI SELECTION EQUITIES FIA	R\$ 859.642,80	R\$ 861.163,05	0,176%
BRADESCO FIC FIA INSTIT IBRX ALPHA	R\$ 441.891,72	R\$ -	0,00%
TOTAL art. 8º, inciso I	R\$ 12.211.608,97	R\$ 12.488.743,77	
BB MM GLOBAL SELECT	R\$ 605.378,59	R\$ 488.849,71	-19,25%
TOTAL art 9º - A - II -	R\$ 605.378,59	R\$ 488.849,71	
SAFRA S&P REAIS PB MULTIMERCADO	R\$ 3.744.251,95	R\$ 3.297.927,03	-11,92%
TOTAL art. 10º, inciso I	R\$ 3.744.251,95	R\$ 3.297.927,03	
DISPONIBILIDADE FINANCEIRA EM CONTA CORRENTE	R\$ -	R\$ 2.924.055,24	
VALORES EM TRANSITO	R\$ -	R\$ -	
TOTAL	R\$ 120.323.761,64	R\$ 65.590.744,08	

Quadro 30.

Documento Assinado por: LEONARDO A. DE S. CAVALCANTI em 25/04/2023 09:57:12
Documento Assinado por: BRUNO RENE DA SILVA BARROSO em 25/04/2023 10:07:18

Documento Assinado por: BRUNO DAMASCENO COSTA NOVO em 25/04/2023 09:25:22
Documento Assinado por: ALAN CYNARA B NASCIMENTO em 25/04/2023 09:25:42
Documento Assinado por: CLAUDINEI SOARES em 25/04/2023 09:29:17
Documento Assinado por: WELLINGTON GUIMARAES BENTES em 25/04/2023 09:28:36
Documento Assinado por: MARCOS ROBERTO NASCIMENTO DE SOUZA em 25/04/2023 09:52:44

Documento assinado eletronicamente 293615/2023
AMAZONPREV - FUNDO PREVIDENCIÁRIO DO ESTADO DO AMAZONAS
Acesse: <https://www.portaldosegurado.am.gov.br/validar>
e valide o código: MjczNJE1



Relatório Anual de Investimentos – Exercício de 2022

7.2 Saldos e Valorização dos Títulos Públicos –TCE/FPREV

TÍTULO PÚBLICO (DATA DE COMPRA - DATA DO VENCIMENTO)	SALDO		RENTABILIDADE
	31/12/2021	30/12/2022	2022
NTN B (12/07/2022 - 15/05/2035)	R\$ -	R\$ 17.112.234,17	2,062%
NTN - B (13/12/2022 - 15/05/2027)	R\$ -	R\$ 10.090.732,86	2,109%
NTN - B (15/12/2022 - 15/08/2024)	R\$ -	R\$ 50.448.655,06	0,901%
TOTAL GERAL	R\$ 0,00	R\$ 77.651.622,10	

Quadro 31

7.3 Total dos Recursos – TCE/FPREV

RECURSOS TJ/AM FPREV	31/12/2021	% dos	30/12/2022	% dos
	SALDO	Recursos	SALDO	Recursos
FUNDOS DE INVESTIMENTOS	R\$ 120.323.761,64	100,000%	R\$ 62.666.688,84	43,749%
TÍTULOS PÚBLICOS	R\$ -	0,00%	R\$ 77.651.622,10	54,210%
DISPONIBILIDADE FINANCEIRA	R\$ -	0,00%	R\$ 2.924.055,24	2,041%
TOTAL	R\$ 120.323.761,64		R\$ 143.242.366,18	

Quadro 32

7.4 Rentabilidade e Meta Atuarial – TCE/FPREV

1. Investimentos - Tribunal de Contas

Saldo dos Investimentos em 12/2021		R\$ 120.323.761,64	
Período	Receitas (R\$)	Despesas (R\$)	Resultado (R\$)
01/2022	R\$ 4.958,52	R\$ 0,00	R\$ 4.958,52
02/2022	R\$ 1.449.125,02	R\$ 24.900,86	R\$ 1.424.224,16
03/2022	R\$ 700.731,13	R\$ 39.696,10	R\$ 661.035,03
04/2022	R\$ 723.931,36	R\$ 0,00	R\$ 723.931,36
05/2022	R\$ 730.190,58	R\$ 64.596,96	R\$ 665.593,62
06/2022	R\$ 752.226,14	R\$ 57.988,93	R\$ 694.237,21
07/2022	R\$ 743.489,44	R\$ 7.489,13	R\$ 736.000,31
08/2022	R\$ 820.598,04	R\$ 106.726,53	R\$ 713.871,51
09/2022	R\$ 980.772,84	R\$ 32.298,48	R\$ 948.474,36
10/2022	R\$ 817.771,29	R\$ 32.298,48	R\$ 785.472,81
11/2022	R\$ 957.070,80	R\$ 38.906,51	R\$ 918.164,29
12/2022	R\$ 1.730.199,65	R\$ 39.809,66	R\$ 1.690.389,99
Saldo dos Investimentos em 12/2022		R\$ 143.242.366,18	

2. Meta Atuarial do RPPS - Definida na Política de Investimentos - Tribunal de Contas

Taxa de Juros Anual	4,9500 %	Índice de Inflação	IPCA (IBGE)
Item	Em 12 meses	No ano	No mês
IPCA (IBGE)	5,7848 %	5,7848 %	0,6200 %
Juros	4,9500 %	4,9500 %	0,4034 %
Meta	11,0212 %	11,0212 %	1,0259 %
Rentabilidade em %	10,4333 %	10,4333 %	0,7671 %
Rentabilidade em R\$	R\$ 12.952.251,37	R\$ 12.952.251,37	R\$ 1.077.577,55
Resultado em %	-0,5295 %	-0,5295 %	-0,2562 %
Resultado em R\$	R\$ -729.352,10	R\$ -729.352,10	R\$ -363.589,11

Quadro 33.

Documento Assinado por: LEONARDO A. DE S. CAVALCANTI em 25/04/2023 09:57:12
Documento Assinado por: BRUNO RENE DA SILVA BARROSO em 25/04/2023 10:07:18

Documento Assinado por: BRUNO DAMASCENO COSTA NOVO em 25/04/2023 09:25:22
Documento Assinado por: ALAN CYNARA B NASCIMENTO em 25/04/2023 09:25:42
Documento Assinado por: CLAUDINEI SOARES em 25/04/2023 09:29:17
Documento Assinado por: WELLINGTON GUIMARAES BENTES em 25/04/2023 09:28:36
Documento Assinado por: MARCOS ROBERTO NASCIMENTO DE SOUZA em 25/04/2023 09:52:44

Documento assinado eletronicamente 293615/2023
AMAZONPREV - FUNDO PREVIDENCIÁRIO DO ESTADO DO AMAZONAS
Acesse: <https://www.portaldosegurado.am.gov.br/validar>
e valide o código: MjKzNjE1



Relatório Anual de Investimentos – Exercício de 2022

8. CONSOLIDADO – FUNDO PREVIDENCIÁRIO AMAZONPREV

1. Investimentos - CONSOLIDADO

Saldo dos Investimentos em 12/2021		R\$ 6.009.425.317,93	
Período	Receitas (R\$)	Despesas (R\$)	Resultado (R\$)
01/2022	R\$ 21.018.770,26	R\$ 10.807.477,47	R\$ 10.211.292,79
02/2022	R\$ 51.340.679,94	R\$ 13.826.886,01	R\$ 37.513.793,93
03/2022	R\$ 58.711.099,75	R\$ 11.911.920,48	R\$ 46.799.179,27
04/2022	R\$ 53.164.621,36	R\$ 11.053.770,06	R\$ 42.110.851,30
05/2022	R\$ 50.082.174,56	R\$ 16.076.811,16	R\$ 34.005.363,40
06/2022	R\$ 59.319.428,77	R\$ 11.397.350,62	R\$ 47.922.078,15
07/2022	R\$ 55.739.597,82	R\$ 11.280.660,01	R\$ 44.458.937,81
08/2022	R\$ 56.431.133,95	R\$ 13.000.428,99	R\$ 43.430.704,96
09/2022	R\$ 56.937.314,05	R\$ 11.257.556,08	R\$ 45.679.757,97
10/2022	R\$ 56.154.596,15	R\$ 11.305.467,55	R\$ 44.849.128,60
11/2022	R\$ 55.977.403,03	R\$ 12.023.201,52	R\$ 43.954.201,51
12/2022	R\$ 124.106.593,11	R\$ 17.179.517,14	R\$ 106.927.075,97
Saldo dos Investimentos em 12/2022		R\$ 6.818.754.230,95	

2. Meta Atuarial do RPPS - Definida na Política de Investimentos - CONSOLIDADO

Taxa de Juros Anual	4,9500 %	Índice de Inflação	IPCA (IBGE)
Item	Em 12 meses	No ano	No mês
IPCA (IBGE)	5,7848 %	5,7848 %	0,6200 %
Juros	4,9500 %	4,9500 %	0,4034 %
Meta	11,0212 %	11,0212 %	1,0259 %
Rentabilidade em %	4,2098 %	4,2098 %	0,2349 %
Rentabilidade em R\$	R\$ 261.466.547,36	R\$ 261.466.547,36	R\$ 15.731.833,83
Resultado em %	-6,1352 %	-6,1352 %	-0,7830 %
Resultado em R\$	R\$ -422.755.824,40	R\$ -422.755.824,40	R\$ -52.965.305,43

Quadro 34.

Documento Assinado por: LEONARDO A. DE S. CAVALCANTI em 25/04/2023 09:57:12
 Documento Assinado por: BRUNO RENE DA SILVA BARROSO em 25/04/2023 10:07:18

Documento Assinado por: BRUNO DAMASCENO COSTA NOVO em 25/04/2023 09:25:22
 Documento Assinado por: ALAN CYNARA B. NASCIMENTO em 25/04/2023 09:25:42
 Documento Assinado por: CLAUDINEI SOARES em 25/04/2023 09:29:17
 Documento Assinado por: WELLINGTON GUIMARAES BENTES em 25/04/2023 09:28:36
 Documento Assinado por: MARCOS ROBERTO NASCIMENTO DE SOUZA em 25/04/2023 09:52:44

Documento assinado eletronicamente 293615/2023
 AMAZONPREV - FUNDO PREVIDENCIÁRIO DO ESTADO DO AMAZONAS
 Acesso: <https://www.portaldosegurado.am.gov.br/validar>
 e valide o código: MjczNJE1



Relatório Anual de Investimentos – Exercício de 2022

3. Rentabilidade Mensal x Meta Atuarial - Últimos 12 meses - CONSOLIDADO



Gráfico 1.

4. Rentabilidade Acumulada x Meta Atuarial - Últimos 12 meses - CONSOLIDADO

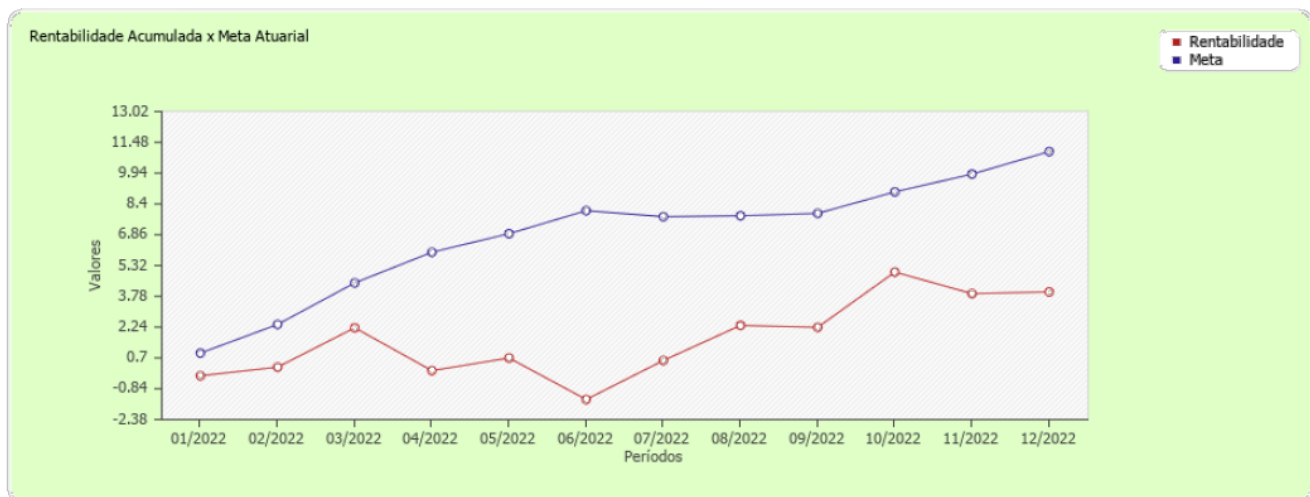


Gráfico 2.

Documento Assinado por: LEONARDO A. DE S. CAVALCANTI em 25/04/2023 09:57:12
Documento Assinado por: BRUNO RENE DA SILVA BARROSO em 25/04/2023 10:07:18

Documento Assinado por: BRUNO DAMASCENO COSTA NOVO em 25/04/2023 09:25:22
Documento Assinado por: ALAN CYNARA B NASCIMENTO em 25/04/2023 09:25:42
Documento Assinado por: CLAUDINEI SOARES em 25/04/2023 09:29:17
Documento Assinado por: WELLINGTON GUIMARAES BENTES em 25/04/2023 09:28:36
Documento Assinado por: MARCOS ROBERTO NASCIMENTO DE SOUZA em 25/04/2023 09:52:44

Documento assinado eletronicamente 293615/2023
AMAZONPREV - FUNDO PREVIDENCIÁRIO DO ESTADO DO AMAZONAS
Acesse: <https://www.portaldosegurado.am.gov.br/validar>
e valide o código: MjczNJE1



Relatório Anual de Investimentos – Exercício de 2022

9. DISPONIBILIDADES DE RECURSOS DO FUNDO FINANCEIRO – FFIN

9.1 FFIN – Poder Executivo

DESCRIÇÃO	SALDOS	
	31/12/2021	30/12/2022
FUNDO BRADESCO MAXI PODER PÚBLICO	R\$ 20.700.266,91	R\$ 2.755.850,94
FUNDO BRADESCO RF - COMPREV	R\$ 6.259.794,93	R\$ 11.567.375,56
REPASSES PATRONAIS - EXECUTIVO	R\$ 0,02	R\$ 5.056,68
COBERTURA DO DEFICIT - EXECUTIVO	R\$ 3.320.989,92	R\$ 53.852,62
SALÁRIOS NÃO RECLAMADOS	R\$ 264.295,10	R\$ 237.999,46
DISPONIBILIDADE FINANCEIRA	R\$ 23.432.002,70	R\$ -
DISPONIBILIDADE FINANCEIRA - COMPREV	R\$ -	R\$ -
TOTAL	R\$ 53.977.349,58	R\$ 14.620.135,26

Quadro 35.

Nota: Os valores recebidos de Contribuição no FFIN são utilizados no pagamento das folhas de aposentados e pensionistas dessa massa previdenciária.

9.2 FPPM – Fundo de Proteção Previdenciária dos Militares

DESCRIÇÃO	SALDOS	
	31/12/2021	30/12/2022
BRADESCO MAXI PODER PÚBLICO - FPPM	R\$ 24.930.709,80	R\$ 4.912.116,18
DISPONIBILIDADE FINANCEIRA EM CONTA CORRENTE - FPPM	R\$ 453,96	R\$ -
DISPONIBILIDADE FINANCEIRA EM CONTA CORRENTE - FTEMP	R\$ 24.806,63	R\$ 24.617,98
TOTAL	R\$ 24.955.970,39	R\$ 4.936.734,16

Quadro 36.

Nota: Com base nos termos da LC 206/2020 que, dentre outros, cria o Fundo Temporário - FTEMP a partir dos recursos de contribuição dos servidores militares do FPREV, com finalidade de pagamento dos inativos e pensionistas do FFIN e do FPPM.

9.3 FFIN Defensoria Pública – DPE/AM

DESCRIÇÃO	SALDOS	
	31/12/2021	30/12/2022
BRADESCO MAXI PODER PÚBLICO	R\$ 803.859,92	R\$ -
DISPONIBILIDADE FINANCEIRA EM CONTA CORRENTE	R\$ -	R\$ 160,20
TOTAL	R\$ 803.859,92	R\$ 160,20

Quadro 37.

Documento Assinado por: LEONARDO A. DE S. CAVALCANTI em 25/04/2023 09:57:12
Documento Assinado por: BRUNO RENE DA SILVA BARROSO em 25/04/2023 10:07:18

Documento Assinado por: BRUNO DAMASCENO COSTA NOVO em 25/04/2023 09:25:22
Documento Assinado por: ALAN CYNARA B NASCIMENTO em 25/04/2023 09:25:42
Documento Assinado por: CLAUDINEI SOARES em 25/04/2023 09:29:17
Documento Assinado por: WELLINGTON GUIMARAES BENTES em 25/04/2023 09:28:36
Documento Assinado por: MARCOS ROBERTO NASCIMENTO DE SOUZA em 25/04/2023 09:52:44

Documento assinado eletronicamente 293615/2023
AMAZONPREV - FUNDO PREVIDENCIÁRIO DO ESTADO DO AMAZONAS
Acesse: <https://www.portaldosegurado.am.gov.br/validar>
e valide o código: MjKzNjE1



Relatório Anual de Investimentos – Exercício de 2022

9.4 FFIN Assembleia – ALE/AM

FUNDO DE INVESTIMENTO	SALDOS	
	31/12/2021	30/12/2022
BRADESCO MAXI PODER PÚBLICO	R\$ 451.032,00	R\$ 3.342,72
DISPONIBILIDADE COBERTURA ALE FFIN	R\$ 2.075,62	R\$ 2.175,62
DISPONIBILIDADE FINANCEIRA EM CONTA CORRENTE	R\$ 1,00	R\$ -
TOTAL	R\$ 453.108,62	R\$ 5.518,34

Quadro 38.

9.5 FFIN - Procuradoria Geral – PGJ / MPE

FUNDO DE INVESTIMENTO	SALDOS	
	31/12/2021	30/12/2022
BRADESCO MAXI PODER PÚBLICO	R\$ 3.172.933,30	R\$ 1.090.332,03
CDB-FACIL CDI - P/ RESGATE	R\$ -	R\$ -
DISPONIBILIDADE COBERTURA MPE FFIN	R\$ -	R\$ -
DISPONIBILIDADE FINANCEIRA EM CONTA CORRENTE	R\$ 6.066.281,79	R\$ -
TOTAL	R\$ 9.239.215,09	R\$ 1.090.332,03

Quadro 39.

9.6 FFIN – Tribunal de Justiça – TJ/AM

FUNDO DE INVESTIMENTO	SALDOS	
	31/12/2021	30/12/2022
BRADESCO MAXI PODER PÚBLICO	R\$ 12.279.664,11	R\$ 14.080.633,88
CDB-FACIL CDI - P/ RESGATE	R\$ -	R\$ -
DISPONIBILIDADE COBERTURA TJ FFIN	R\$ 602.764,51	R\$ -
DISPONIBILIDADE FINANCEIRA EM CONTA CORRENTE	R\$ 1,00	R\$ -
TOTAL	R\$ 12.882.429,62	R\$ 14.080.633,88

Quadro 40.

9.7 FFIN – Tribunal de Contas – TCE/AM

FUNDO DE INVESTIMENTO	SALDOS	
	31/12/2021	30/12/2022
BRADESCO MAXI PODER PÚBLICO	R\$ 2.808.646,58	R\$ 1.618.817,12
CDB-FACIL CDI - P/ RESGATE	R\$ -	R\$ -
DISPONIBILIDADE COBERTURA TCE FFIN	R\$ 1.946.837,55	R\$ 5.884,33
DISPONIBILIDADE FINANCEIRA EM CONTA CORRENTE	R\$ 28.167,48	R\$ -
TOTAL	R\$ 4.783.651,61	R\$ 1.624.701,45

Quadro 41.

TOTAL GERAL FFIN	R\$ 107.095.584,83	R\$ 36.358.215,32
-------------------------	---------------------------	--------------------------

Documento Assinado por: LEONARDO A. DE S. CAVALCANTI em 25/04/2023 09:57:12
 Documento Assinado por: BRUNO RENE DA SILVA BARROSO em 25/04/2023 10:07:18

Documento Assinado por: BRUNO DAMASCENO COSTA NOVO em 25/04/2023 09:25:22
 Documento Assinado por: ALAN CYNARA B NASCIMENTO em 25/04/2023 09:25:42
 Documento Assinado por: CLAUDINEI SOARES em 25/04/2023 09:29:17
 Documento Assinado por: WELLINGTON GUIMARAES BENTES em 25/04/2023 09:28:36
 Documento Assinado por: MARCOS ROBERTO NASCIMENTO DE SOUZA em 25/04/2023 09:52:44

Documento assinado eletronicamente 293615/2023
 AMAZONPREV - FUNDO PREVIDENCIÁRIO DO ESTADO DO AMAZONAS
 Acesse: <https://www.portaldosegurado.am.gov.br/validar>
 e valide o código: MjczNJE1



Relatório Anual de Investimentos – Exercício de 2022

10. DISPONIBILIDADES DE RECURSOS DE TAXA DE ADMINISTRAÇÃO

10.1 Evolução do Saldo de Taxa de Administração

DESCRIÇÃO	SALDOS	
	31/12/2021	30/12/2022
BRADESCO MAXI PODER PÚBLICO	R\$ 1.143,62	R\$ 961.974,54
CDB-FACIL CDI - P/ RESGATE		R\$ 978,98
CAIXA FI BRASIL REF DI LP	R\$ 40.560.407,77	R\$ 22.023.255,82
DISPONIBILIDADE FINANCEIRA EM CONTA CORRENTE	R\$ 1,00	R\$ -
TOTAL PODER EXECUTIVO	R\$ 40.561.552,39	R\$ 22.986.209,34
DESCRIÇÃO	SALDOS	
	31/12/2021	30/12/2022
BRADESCO MAXI PODER PÚBLICO	R\$ -	R\$ -
DISPONIBILIDADE FINANCEIRA EM CONTA CORRENTE	R\$ 35.718,27	R\$ -
TOTAL - ALE	R\$ 35.718,27	R\$ -
DESCRIÇÃO	SALDOS	
	31/12/2021	30/12/2022
BRADESCO MAXI PODER PÚBLICO	R\$ 61.970,46	R\$ -
DISPONIBILIDADE FINANCEIRA EM CONTA CORRENTE	R\$ 1,00	R\$ -
TOTAL - TCE	R\$ 61.971,46	R\$ -
DESCRIÇÃO	SALDOS	
	31/12/2021	30/12/2022
BRADESCO MAXI PODER PÚBLICO	R\$ 605.835,00	R\$ -
DISPONIBILIDADE FINANCEIRA EM CONTA CORRENTE	R\$ -	R\$ -
TOTAL TJ/AM	R\$ 605.835,00	R\$ -
DESCRIÇÃO	SALDOS	
	31/12/2021	30/12/2022
BRADESCO MAXI PODER PÚBLICO	R\$ 199.434,03	R\$ -
DISPONIBILIDADE FINANCEIRA EM CONTA CORRENTE	R\$ -	R\$ -
TOTAL PGJ/AM	R\$ 199.434,03	R\$ -
TOTAL GERAL	R\$ 41.464.511,15	R\$ 22.986.209,34

Quadro 42.

Documento Assinado por: LEONARDO A. DE S. CAVALCANTI em 25/04/2023 09:57:12
Documento Assinado por: BRUNO RENE DA SILVA BARROSO em 25/04/2023 10:07:18

Documento Assinado por: BRUNO DAMASCENO COSTA NOVO em 25/04/2023 09:25:22
Documento Assinado por: ALAN CYNARA B NASCIMENTO em 25/04/2023 09:25:42
Documento Assinado por: CLAUDINEI SOARES em 25/04/2023 09:29:17
Documento Assinado por: WELLINGTON GUIMARAES BENTES em 25/04/2023 09:28:36
Documento Assinado por: MARCOS ROBERTO NASCIMENTO DE SOUZA em 25/04/2023 09:52:44

Documento assinado eletronicamente 293615/2023
AMAZONPREV - FUNDO PREVIDENCIÁRIO DO ESTADO DO AMAZONAS
Acesse: <https://www.portaldesegurado.am.gov.br/validar>
e valide o código: MjczNJE1



Relatório Anual de Investimentos – Exercício de 2022

11. ENQUADRAMENTO DOS RECURSOS

11.1 Enquadramento I – Segmento de Aplicação – Renda Fixa

SEGMENTO DE APLICAÇÃO - RENDA FIXA	TOTAL	% DA CARTEIRA	ESTRATÉGIA DE ALOCAÇÃO - PAI 2022		Resolução CMN nº 4.963/21				
			ESTRATÉGIA ALVO	LIMITE SUPERIOR					
TÍTULOS DO TESOUREO NACIONAL	R\$ 3.091.635.045,96	45,61%	30,00%	100,00%	art. 7º, inciso I, "a"				
TOTAL art. 7º, inciso I, "a"	R\$ 3.091.635.045,96								
BB PREVIDENCIÁRIO TP VII	R\$ 7.885.247,87	2,10%	9,00%	100,00%	art. 7º, Inciso I, "b"				
CAIXA FI BRASIL 2024 VI TP RF	R\$ 55.189.263,72								
SAFRA SOBERANO REGIME PROPRIO DI FIC REF	R\$ 78.858.235,25								
ITAÚ INST. ALOC. DINÂMICA FI FIC	R\$ 98.145,85								
TOTAL art. 7º, inciso I, "b"	R\$ 142.030.892,69								
BRADESCO MAXI PODER PÚBLICO	R\$ 30.459.468,00	9,29%	5,00%	70,00%	art. 7º, inciso III, "a"				
BRADESCO FI REFERENCIADO DI PREMIUM	R\$ 371.943.807,36								
ITAU SOBERANO SIMPLES FIC	R\$ 3.542.275,02								
ICATU VANGUARDA RF FI PLUS LP	R\$ 109.670.728,66								
BB PREVID RF PERFIL	R\$ -								
CAIXA FI BRASIL REF DI LP	R\$ 114.354.489,57								
TOTAL art. 7º, inciso III, "a"	R\$ 629.970.768,61								
CDB-FACIL CDI - P/ RESGATE	R\$ 232.675.483,20	3,43%	1,00%	20,00%	art. 7º, inciso IV				
TOTAL art. 7º, inciso IV	R\$ 232.675.483,20								
ICATÚ VANG. FI RF INFLAÇÃO CP LP	R\$ 2.259.367,15	9,81%	10,00%	10,00%	art 7º, inciso V, "b"				
SANTANDER CRED PRIV CRESCIMENT INST	R\$ 120.910.991,78								
ITAU HIGH GRADE RF CP FIC FI	R\$ 147.168.816,77								
BTG PACTUAL CRED CORP I FIC FI RF CP	R\$ 99.828.572,85								
MONGERAL AEGON CRED PRIV FI RF LP	R\$ 62.490.499,08								
PORTO SEGURO FI REFERENCIADO DI CP	R\$ 146.779.351,67								
BNP PARIBAS MACTH DI FI RF REF	R\$ 72.803.692,52								
RIO BRAVO CREDITO PRIVADO FI RF	R\$ 12.431.340,24								
TOTAL art 7º, inciso V, "b"	R\$ 664.672.632,06								
TOTAL RENDA FIXA	R\$ 4.760.984.822,52					70,24%			

Quadro 43.

Documento Assinado por: LEONARDO A. DE S. CAVALCANTI em 25/04/2023 09:57:12
Documento Assinado por: BRUNO RENE DA SILVA BARROSO em 25/04/2023 10:07:18

Documento Assinado por: BRUNO DAMASCENO COSTA NOVO em 25/04/2023 09:25:22
Documento Assinado por: ALAN CYNARA B NASCIMENTO em 25/04/2023 09:25:42
Documento Assinado por: CLAUDINEI SOARES em 25/04/2023 09:29:17
Documento Assinado por: WELLINGTON GUIMARAES BENTES em 25/04/2023 09:28:36
Documento Assinado por: MARCOS ROBERTO NASCIMENTO DE SOUZA em 25/04/2023 09:52:44

Documento assinado eletronicamente 293615/2023

AMAZONPREV - FUNDO PREVIDENCIÁRIO DO ESTADO DO AMAZONAS

Acesse: <https://www.portaldesegurado.am.gov.br/validar>

e valide o código: MjczNJE1



Relatório Anual de Investimentos – Exercício de 2022

11.2 Enquadramento I – Segmento de Aplicação – Renda Variável

SEGMENTO DE APLICAÇÃO - RENDA VARIÁVEL	TOTAL	% DA CARTEIRA	ESTRATÉGIA DE ALOCAÇÃO - PAI 2022		Resolução CMN nº 4.963/21
			ESTRATÉGIA ALVO	LIMITE SUPERIOR	
ARX INCOME INSTITUCIONAL FIC FIA	R\$ 66.723.073,47	22,04%	40,00%	40,00%	art. 8º, inciso I
AZ QUEST SMALL MID INST. FIC FIA	R\$ 70.345.239,26				
BB PREVID AÇÕES VALOR FIC FIA	R\$ 118.527.546,61				
BB SELEÇÃO FATOR FIC FI	R\$ 49.767.266,24				
BRABESCO FIA MID SMALL CAPS	R\$ 112.267.636,26				
BRASIL CAPITAL RP INSTITUCIONAL FIC FIA	R\$ 43.715.099,18				
BTG ABSOLUTO INST. FIQ FIA	R\$ 185.786.482,44				
CAIXA FIC FIA BRASIL AÇÕES LIVRE QUANTITATIVO	R\$ 31.831.747,06				
DAYCOVAL IBOVESPA ATIVO FI AÇÕES	R\$ 18.352.468,46				
ICATÚ VANGUARD DIVIDENDOS FIA	R\$ 81.311.552,03				
ITAÚ AÇÕES DUNAMIS FIC	R\$ 93.874.541,89				
ITAÚ SMALL CAP VALUATION	R\$ 69.154.719,11				
OCCAM FIC FIA	R\$ 119.142.731,56				
VINCI MOSAICO INSTITUCIONAL FIA	R\$ 93.214.497,15				
GUEPARDO INSTITUCIONAL FIC FIA	R\$ 78.742.664,68				
VINCI SELECTION EQUITIES FIA	R\$ 40.709.417,60				
TRIGONO FLAGSHIP INST FIC FIA	R\$ 49.506.181,90				
TARPON GT 30 FIC FIA	R\$ 68.123.567,30				
4UM SMALL CAPS FIA	R\$ 39.787.362,84				
TRIGONO DELPHOS INCOME INST FIC FIA	R\$ 4.750.832,68				
CONSTANCIA FUNDAMENTO FIA	R\$ 40.039.781,67				
4UM MARLIM DIVIDENDOS FIA	R\$ 4.182.085,85				
CLARITAS VALOR FEEDER FIC FIA	R\$ 14.109.109,63				
TOTAL art. 8º, inciso I, "a"	R\$ 1.493.965.604,87				
TOTAL RENDA VARIÁVEL	R\$ 1.493.965.604,87	22,04%			

Quadro 44.

11.3 Enquadramento I – Segmento de Aplicação – Investimentos no Exterior

SEGMENTO DE APLICAÇÃO - INVESTIMENTO NO EXTERIOR	TOTAL	% DA CARTEIRA	ESTRATÉGIA DE ALOCAÇÃO - PAI 2022		Resolução CMN nº 4.963/21
			LIMITE ALVO	LIMITE SUPERIOR	
BB MM GLOBAL SELECT EQUITY INVEST NO EXTERIOR	R\$ 47.028.246,43	2,39%	5,00%	10,00%	art 9º-A, inciso II
GENIAL MS GLOBAL BRANDS FIC FIA	R\$ 32.447.139,23				
GENIAL MS US GROWTH FIC FIA IE	R\$ 12.838.980,43				
SANTANDER GLOBAL EQUITY INVEST EXT DOLAR	R\$ 44.790.174,49				
SCHRODER SUSTENT ACOES GLOBAIS FIC FIA IE	R\$ 25.059.710,90				
TOTAL art 9º, inciso II - Sufixo Investimento no Exterior	R\$ 162.164.251,48				
BB AÇÕES ESG FIA - BDR NIVEL I	R\$ 56.680.008,07	2,01%	5,00%		art 9º-A, inciso III
SAFRA CONSUMO AMERICANO BDR - NIVEL I	R\$ 44.048.915,69				
ITAU BDR NIVEL I AÇÕES	R\$ 35.734.854,74				
TOTAL art 9º, inciso III - BDR Nível I	R\$ 136.463.778,50				
TOTAL INVESTIMENTOS NO EXTERIOR	R\$ 298.628.029,98	4,41%			

Quadro 45.

Documento Assinado por: LEONARDO A. DE S. CAVALCANTI em 25/04/2023 09:57:12
Documento Assinado por: BRUNO RENE DA SILVA BARROSO em 25/04/2023 10:07:18

Documento Assinado por: BRUNO DAMASCENO COSTA NOVO em 25/04/2023 09:25:22
Documento Assinado por: ALAN CYNARA B NASCIMENTO em 25/04/2023 09:25:42
Documento Assinado por: CLAUDINEI SOARES em 25/04/2023 09:29:17
Documento Assinado por: WELLINGTON GUIMARAES BENTES em 25/04/2023 09:28:36
Documento Assinado por: MARCOS ROBERTO NASCIMENTO DE SOUZA em 25/04/2023 09:52:44

Documento assinado eletronicamente 293615/2023
AMAZONPREV - FUNDO PREVIDENCIÁRIO DO ESTADO DO AMAZONAS
Acesse: <https://www.portaldosegurado.am.gov.br/validar>
e valide o código: MjKzNjE1



Relatório Anual de Investimentos – Exercício de 2022

11.4 Enquadramento I – Segmento de Aplicação – Fundos Estruturados

SEGMENTO DE APLICAÇÃO - FUNDOS ESTRUTURADOS	TOTAL	% DA CARTEIRA	ESTRATÉGIA DE ALOCAÇÃO - PAI 2022		Resolução CMN nº 4.963/21
			LIMITE ALVO	LIMITE SUPERIOR	
SAFRA S&P REAIS PB FIC MULTIMERCADO	R\$ 31.624.240,50	2,25%	5,00%	10,00%	art. 10º, inciso I, a
BTG PACTUAL S&P 500 BRL FI MULT	R\$ 32.804.508,60				
ITAÚ PRIVATE MM S&P500 BRL FIC	R\$ 150.198,45				
FI CAIXA CAPITAL PROTEGIDO IV	R\$ 15.383.696,84				
CAIXA FIC CAPITAL PROTEGIDO IBOV V LP	R\$ 17.081.845,43				
RIO BRAVO PROTEÇÃO II FIM	R\$ 10.287.728,13				
RIO BRAVO PROTEÇÃO BOLSA AMERICANA FIM	R\$ 30.085.990,02				
RIO BRAVO PROTEÇÃO FIM	R\$ 15.325.287,61				
TOTAL art. 10º, inciso I, "a"	R\$ 152.743.495,58				
BTG ECONOMIA REAL FIP	R\$ 35.218.329,99	1,06%	2,00%	5,00%	art. 10º, inciso I, b
BTG PACTUAL IMPACTO FIP	R\$ 19.233.118,99				
CLA VINCI STRATEGIC PARTINERS I FIP MULT	R\$ 1.112.237,95				
KINEA PRIVATE EQUITY FEEDER INST I FIP	R\$ 15.993.362,43				
TOTAL art. 10º, inciso I, "b"	R\$ 71.557.049,36				
TOTAL FUNDOS ESTRUTURADOS	R\$ 224.300.544,94	3,31%			
TOTAL GERAL DAS APLICAÇÕES	R\$ 6.777.879.002,31	100%			

Quadro 46.

Documento Assinado por: LEONARDO A. DE S. CAVALCANTI em 25/04/2023 09:57:12
Documento Assinado por: BRUNO RENE DA SILVA BARROSO em 25/04/2023 10:07:18

Documento Assinado por: BRUNO DAMASCENO COSTA NOVO em 25/04/2023 09:25:22
Documento Assinado por: ALAN CYNARA B NASCIMENTO em 25/04/2023 09:25:42
Documento Assinado por: CLAUDINEI SOARES em 25/04/2023 09:29:17
Documento Assinado por: WELLINGTON GUIMARAES BENTES em 25/04/2023 09:28:36
Documento Assinado por: MARCOS ROBERTO NASCIMENTO DE SOUZA em 25/04/2023 09:52:44

Documento assinado eletronicamente 293615/2023
AMAZONPREV - FUNDO PREVIDENCIÁRIO DO ESTADO DO AMAZONAS
Acesse: <https://www.portaldosegurado.am.gov.br/validar>
e valide o código: MjKzNjE1



Relatório Anual de Investimentos – Exercício de 2022

11.5 Enquadramento II – Limites Gerais – art. 18º - Res. CMN 4.963/2021

SEGMENTO DE APLICAÇÃO		TOTAL APLICADO	% CARTEIRA	LIMITE NO PL DO RPPS POR FUNDO
FI RF - 100% TPF	BB PREVIDENCIÁRIO TP VII	R\$ 7.885.247,87	0,11%	100%
	CAIXA FI BRASIL 2024 VI TP RF	R\$ 55.189.263,72	0,80%	
FI RENDA FIXA	BRADESCO MAXI PODER PÚBLICO	R\$ 30.459.468,00	0,44%	20%
	BRADESCO FI REFERENCIADO DI PREMIUM	R\$ 371.943.807,36	5,42%	
	BB PREVID RF PERFIL	R\$ -	0,00%	
	CAIXA FI BRASIL REF DI LP	R\$ 114.354.489,57	1,67%	
	ICATU VANGUARDA RF FI PLUS LP - FUNDO NOVO	R\$ 109.670.728,66	1,60%	
	ITAU SOBERANO SIMPLES FIC - FUNDO NOVO	R\$ 3.542.275,02	0,05%	
	SAFRA SOBERANO REGIME PROPRIO DI FIC REF	R\$ 78.858.235,25	1,15%	
	ITAÚ INST. ALOC. DINÂMICA FI FIC	R\$ 98.145,85	0,00%	
FI RF CREDITO PRIVADO	ICATÚ VANG. FI RF INFLAÇÃO CP LP	R\$ 2.259.367,15	0,03%	20%
	SANTANDER CRED PRIV CRESCIMENT INST	R\$ 120.910.991,78	1,76%	
	ITAU HIGH GRADE RF CP FIC FI	R\$ 147.168.816,77	2,14%	
	BTG PACTUAL CRED CORP I FIC FI RF CP	R\$ 99.828.572,85	1,45%	
	PORTO SEGURO FI REFERENCIADO DI CP	R\$ 146.779.351,67	2,14%	
	BNP PARIBAS MACTH DI FI RF REF	R\$ 72.803.692,52	1,06%	
	RIO BRAVO CREDITO PRIVADO FI RF	R\$ 12.431.340,24	0,18%	
	MONGERAL AEGON CRED PRIV FI RF LP	R\$ 62.490.499,08	0,91%	
CDB	CDB-FACIL CDI - P/ RESGATE	R\$ 232.675.483,20	3,39%	15%
FUNDOS DE AÇÕES	ARX INCOME INSTITUCIONAL FIC FIA	R\$ 66.723.073,47	0,97%	20%
	AZ QUEST SMALL MID INST. FIC FIA	R\$ 70.345.239,26	1,02%	
	BB PREVID AÇÕES VALOR FIC FIA	R\$ 118.527.546,61	1,73%	
	BB AÇÕES QUANTITATIVO FIC FI	R\$ 49.767.266,24	0,72%	
	BRADESCO FIA MID SMALL CAPS	R\$ 112.267.636,26	1,63%	
	BRASIL CAPITAL RP INSTITUCIONAL FIC FIA	R\$ 43.715.099,18	0,64%	
	BTG ABSOLUTO INST. FIQ FIA	R\$ 185.786.482,44	2,71%	
	CAIXA FIC FIA BRASIL AÇÕES LIVRE QUANTITATIVO	R\$ 31.831.747,06	0,46%	
	DAYCOVAL IBOVESPA ATIVO FI AÇÕES	R\$ 18.352.468,46	0,27%	
	ICATÚ VANGUARDA DIVIDENDOS FIA	R\$ 81.311.552,03	1,18%	
	ITAÚ AÇÕES DUNAMIS FIC	R\$ 93.874.541,89	1,37%	
	ITAÚ SMALL CAP VALUATION	R\$ 69.154.719,11	1,01%	
	OCCAM FIC FIA	R\$ 119.142.731,56	1,73%	
	VINCI MOSAICO INSTITUCIONAL FIA	R\$ 93.214.497,15	1,36%	
	GUEPARDO INSTITUCIONAL FIC FIA	R\$ 78.742.664,68	1,15%	
	VINCI SELECTION EQUITIES FIA	R\$ 40.709.417,60	0,59%	
	TRIGONO FLAGSHIP INST FIC FIA	R\$ 49.506.181,90	0,72%	
	TARPON GT 30 FIC FIA	R\$ 68.123.567,30	0,99%	
	TRIGONO DELPHOS INCOME INST FIC FIA	R\$ 4.750.832,68	0,07%	
	CONSTANCIA FUNDAMENTO FIA	R\$ 40.039.781,67	0,58%	
4UM MARLIM DIVIDENDOS FIA	R\$ 4.182.085,85	0,06%		
CLARITAS VALOR FEEDER FIC FIA	R\$ 14.109.109,63	0,21%		
4UM SMALL CAPS FIA	R\$ 39.787.362,84	0,58%		
INVEST NO EXTERIOR - FI	BB MM GLOBAL SELECT EQUITY INVEST NO EXTERIOR	R\$ 47.028.246,43	0,68%	20%
	GENIAL MS GLOBAL BRANDS FIC FIA	R\$ 32.447.139,23	0,47%	
	GENIAL MS US GROWTH FIC FIA IE	R\$ 12.838.980,43	0,19%	
	SANTANDER GLOBAL EQUITY INVEST EXT DOLAR	R\$ 44.790.174,49	0,65%	
	SCHRODER SUSTENT ACOES GLOBAIS FIC FIA IE	R\$ 25.059.710,90	0,36%	
FIA - BDR	BB AÇÕES ESG FIA - BDR NIVEL I	R\$ 56.680.008,07	0,83%	20%
	ITAU BDR NIVE I AÇÕES	R\$ 35.734.854,74	0,52%	
	SAFRA CONSUMO AMERICANO BDR - NIVEL I	R\$ 44.048.915,69	0,64%	
FUNDOS MULTIMERCADO	SAFRA S&P REAIS PB FIC MULTIMERCADO	R\$ 31.624.240,50	0,46%	20%
	BTG PACTUAL S&P 500 BRL FI MULT	R\$ 32.804.508,60	0,48%	
	ITAÚ PRIVATE MM S&P500 BRL FIC	R\$ 150.198,45	0,00%	
	FI CAIXA CAPITAL PROTEGIDO IV	R\$ 15.383.696,84	0,22%	
	CAIXA FIC CAPITAL PROTEGIDO IBOV V LP	R\$ 17.081.845,43	0,25%	
	RIO BRAVO PROTEÇÃO II FIM - FUNDO NOVO	R\$ 10.287.728,13	0,15%	
	RIO BRAVO PROTEÇÃO BOLSA AMERICANA FIM	R\$ 30.085.990,02	0,44%	
	RIO BRAVO PROTEÇÃO FIM	R\$ 15.325.287,61	0,22%	
FIP	BTG ECONOMIA REAL FIP	R\$ 35.218.329,99	0,51%	20%
	KINEA PRIVATE EQUITY FEEDER INST I FIP	R\$ 15.993.362,43	0,23%	
	CLA VINCI STRATEGIC PARTINERS I FIP MULT	R\$ 1.112.237,95	0,02%	
	BTG PACTUAL IMPACTO FIP	R\$ 19.233.118,99	0,28%	
TOTAL SEGMENTO APLICAÇÃO		R\$ 3.686.243.956,35		

Quadro 47.

Documento Assinado por: LEONARDO A. DE S. CAVALCANTI em 25/04/2023 09:57:12
Documento Assinado por: BRUNO RENE DA SILVA BARROSO em 25/04/2023 10:07:18

Documento Assinado por: BRUNO DAMASCENO COSTA NOVO em 25/04/2023 09:25:22
Documento Assinado por: ALAN CYNARA B NASCIMENTO em 25/04/2023 09:25:42
Documento Assinado por: CLAUDINEI SOARES em 25/04/2023 09:29:17
Documento Assinado por: WELLINGTON GUIMARAES BENTES em 25/04/2023 09:28:36
Documento Assinado por: MARCOS ROBERTO NASCIMENTO DE SOUZA em 25/04/2023 09:52:44

Documento assinado eletronicamente 293615/2023
AMAZONPREV - FUNDO PREVIDENCIÁRIO DO ESTADO DO AMAZONAS
Acesse: <https://www.portaldosegurado.am.gov.br/validar>
e valide o código: MjKzNjE1



Relatório Anual de Investimentos – Exercício de 2022

11.6 Enquadramento III – Limites Gerais – art. 19º - Res. CMN 4.963/2021

SEGMENTO DE APLICAÇÃO		TOTAL APLICADO	PATRIMÔNIO LÍQUIDO DO FUNDO - R\$	% DO PL DO FUNDO	LIMITE RESOL. CMN 4.963/21
FI RF - 100% TPF	BB PREVIDENCIÁRIO TP VII	R\$ 7.885.247,87	R\$ 12.858.761.791,29	0,06%	100%
	CAIXA FI BRASIL 2024 VI TP RF	R\$ 55.189.263,72	R\$ 225.226.282,56	24,50%	
FI RENDA FIXA	BRADESCO MAXI PODER PÚBLICO	R\$ 30.459.468,00	R\$ 476.291.839,50	6,40%	15%
	BRADESCO FI REFERENCIADO DI PREMIUM	R\$ 371.943.807,36	R\$ 7.627.582.136,16	4,88%	
	BB PREVID RF PERFIL	R\$ -	R\$ 12.858.761.791,29	0,00%	
	CAIXA FI BRASIL REF DI LP	R\$ 114.354.489,57	R\$ 13.943.633.561,86	0,82%	
	ICATU VANGUARDA RF FI PLUS LP	R\$ 109.670.728,66	R\$ 747.369.796,31	14,67%	
	ITAU SOBERANO SIMPLES FIC	R\$ 3.542.275,02	R\$ 27.822.942.011,94	0,01%	
	SAFRA SOBERANO REGIME PROPRIO DI FIC REF	R\$ 78.858.235,25	R\$ 3.484.971.718,10	2,26%	
	ITAÚ INST. ALOC. DINÂMICA FI FIC	R\$ 98.145,85	R\$ 2.189.575.950,42	0,00%	
FI RF CREDITO PRIVADO	ICATÚ VANG. FI RF INFLAÇÃO CP LP	R\$ 2.259.367,15	R\$ 1.369.079.222,31	0,17%	5%
	SANTANDER CRED PRIV CRESCIMENT INST	R\$ 120.910.991,78	R\$ 2.684.723.806,11	4,50%	
	ITAU HIGH GRADE RF CP FIC FI	R\$ 147.168.816,77	R\$ 3.969.011.851,26	3,71%	
	BTG PACTUAL CRED CORP I FIC FI RF CP	R\$ 99.828.572,85	R\$ 2.988.606.061,79	3,34%	
	PORTO SEGURO FI REFERENCIADO DI CP	R\$ 146.779.351,67	R\$ 5.220.944.444,89	2,81%	
	BNP PARIBAS MACTH DI FI RF REF	R\$ 72.803.692,52	R\$ 4.715.386.460,02	1,54%	
	RIO BRAVO CREDITO PRIVADO FI RF	R\$ 12.431.340,24	R\$ 393.793.345,56	3,16%	
	MONGERAL AEGON CRED PRIV FI RF LP	R\$ 62.490.499,08	R\$ 1.295.296.130,64	4,82%	
FUNDOS DE AÇÕES	ARX INCOME INSTITUCIONAL FIC FIA	R\$ 66.723.073,47	R\$ 740.791.723,00	9,01%	15%
	AZ QUEST SMALL MID INST. FIC FIA	R\$ 70.345.239,26	R\$ 1.439.263.085,26	4,89%	
	BB PREVID AÇÕES VALOR FIC FIA	R\$ 118.527.546,61	R\$ 987.099.652,68	12,01%	
	BB AÇÕES QUANTITATIVO FIC FI	R\$ 49.767.266,24	R\$ 1.369.079.222,31	3,64%	
	BRADESCO FIA MID SMALL CAPS	R\$ 112.267.636,26	R\$ 893.768.575,50	12,56%	
	BRASIL CAPITAL RP INSTITUCIONAL FIC FIA	R\$ 43.715.099,18	R\$ 318.164.936,07	13,74%	
	BTG ABSOLUTO INST. FIQ FIA	R\$ 185.786.482,44	R\$ 1.373.628.350,10	13,53%	
	CAIXA FIC FIA BRASIL AÇÕES LIVRE QUANTITATIVO	R\$ 31.831.747,06	R\$ 506.643.009,29	6,28%	
	DAYCOVAL IBOVESPA ATIVO FI AÇÕES	R\$ 18.352.468,46	R\$ 148.727.105,20	12,34%	
	ICATÚ VANGUARDA DIVIDENDOS FIA	R\$ 81.311.552,03	R\$ 904.482.272,88	8,99%	
	ITAÚ AÇÕES DUNAMIS FIC	R\$ 93.874.541,89	R\$ 1.879.797.625,43	4,99%	
	ITAÚ SMALL CAP VALUATION	R\$ 69.154.719,11	R\$ 548.962.862,29	12,60%	
	OCCAM FIC FIA	R\$ 119.142.731,56	R\$ 991.881.622,41	12,01%	
	VINCI MOSAICO INSTITUCIONAL FIA	R\$ 93.214.497,15	R\$ 833.769.932,26	11,18%	
	GUEPARDO INSTITUCIONAL FIC FIA	R\$ 78.742.664,68	R\$ 859.169.719,10	9,16%	
	VINCI SELECTION EQUITIES FIA	R\$ 40.709.417,60	R\$ 535.560.916,74	7,60%	
	TRIGONO FLAGSHIP INST FIC FIA	R\$ 49.506.181,90	R\$ 989.019.644,80	5,01%	
	TARPON GT 30 FIC FIA	R\$ 68.123.567,30	R\$ 590.953.322,47	11,53%	
	TRIGONO DELPHOS INCOME INST FIC FIA	R\$ 4.750.832,68	R\$ 97.814.521,98	4,86%	
	CONSTANCIA FUNDAMENTO FIA	R\$ 40.039.781,67	R\$ 1.212.571.725,68	3,30%	
4UM MARLIM DIVIDENDOS FIA	R\$ 4.182.085,85	R\$ 328.007.076,41	1,27%		
CLARITAS VALOR FEEDER FIC FIA	R\$ 14.109.109,63	R\$ 548.029.386,77	2,57%		
4UM SMALL CAPS FIA	R\$ 39.787.362,84	R\$ 328.007.076,41	12,13%		
INVEST NO EXTERIOR - FI	BB MM GLOBAL SELECT EQUITY INVEST NO EXTERIOR	R\$ 47.028.246,43	R\$ 1.216.732.605,32	3,87%	15%
	GENIAL MS GLOBAL BRANDS FIC FIA	R\$ 32.447.139,23	R\$ 107.130.105.850,39	0,03%	
	GENIAL MS US GROWTH FIC FIA IE	R\$ 12.838.980,43	R\$ 12.423.047.296,08	0,10%	
	SANTANDER GLOBAL EQUITY INVEST EXT DOLAR	R\$ 44.790.174,49	R\$ 996.043.275,47	4,50%	
	SCHRODER SUSTENT ACOES GLOBAIS FIC FIA IE	R\$ 25.059.710,90	R\$ 17.564.513.792,89	0,14%	
FIA - BDR	BB AÇÕES ESG FIA - BDR NIVEL I	R\$ 56.680.008,07	R\$ 1.279.513.840,76	4,43%	15%
	ITAÚ BDR NIVEL I AÇÕES	R\$ 35.734.854,74	R\$ 208.983.799,03	17,10%	
	SAFRA CONSUMO AMERICANO BDR - NIVEL I	R\$ 44.048.915,69	R\$ 910.995.998,19	4,84%	
FUNDOS MULTIMERCADO	SAFRA S&P REAIS PB FIC MULTIMERCADO	R\$ 31.624.240,50	R\$ 643.989.310,17	4,91%	15%
	BTG PACTUAL S&P 500 BRL FI MULT	R\$ 32.804.508,60	R\$ 435.575.393,61	7,53%	
	ITAÚ PRIVATE MM S&P500 BRL FIC	R\$ 150.198,45	R\$ 1.178.133.424,16	0,01%	
	FI CAIXA CAPITAL PROTEGIDO IV	R\$ 15.383.696,84	R\$ 110.804.751,51	13,88%	
	CAIXA FIC CAPITAL PROTEGIDO IBOV V LP	R\$ 17.081.845,43	R\$ 161.014.511,10	10,61%	
	RIO BRAVO PROTEÇÃO II FIM - FUNDO NOVO	R\$ 10.287.728,13	R\$ 161.319.375,60	6,38%	
	RIO BRAVO PROTEÇÃO BOLSA AMERICANA FIM	R\$ 30.085.990,02	R\$ 206.688.562,79	14,56%	
RIO BRAVO PROTEÇÃO FIM	R\$ 15.325.287,61	R\$ 128.998.626,49	11,88%		
FIP	BTG ECONOMIA REAL FIP	R\$ 35.218.329,99	R\$ 2.533.391.882,66	1,39%	15%
	KINEA PRIVATE EQUITY FEEDER INST I FIP	R\$ 15.993.362,43	R\$ 333.428.176,63	4,80%	
	CLA VINCI STRATEGIC PARTINERS I FIP MULT	R\$ 1.112.237,95	R\$ 10.269.855,49	10,83%	
	BTG PACTUAL IMPACTO FIP	R\$ 19.233.118,99	R\$ 395.520.763,16	4,86%	
TOTAL SEGMENTO APLICAÇÃO		R\$ 3.453.568.473,15			

Quadro 48.

Documento Assinado por: LEONARDO A. DE S. CAVALCANTI em 25/04/2023 09:57:12
Documento Assinado por: BRUNO RENE DA SILVA BARROSO em 25/04/2023 10:07:18

Documento Assinado por: BRUNO DAMASCENO COSTA NOVO em 25/04/2023 09:25:22
Documento Assinado por: ALAN CYNARA B NASCIMENTO em 25/04/2023 09:25:42
Documento Assinado por: CLAUDINEI SOARES em 25/04/2023 09:29:17
Documento Assinado por: WELLINGTON GUIMARAES BENTES em 25/04/2023 09:28:36
Documento Assinado por: MARCOS ROBERTO NASCIMENTO DE SOUZA em 25/04/2023 09:52:44

Documento assinado eletronicamente 293615/2023
AMAZONPREV - FUNDO PREVIDENCIÁRIO DO ESTADO DO AMAZONAS
Acesse: <https://www.portaldosegurado.am.gov.br/validar>
e valide o código: MjKzNjE1



Relatório Anual de Investimentos – Exercício de 2022

11.7 Enquadramento IV – Limites Gerais – art. 20º - A - Res. CMN 4.963/202

GESTOR DE RECURSOS	TOTAL DE RECURSOS SOB GESTÃO - (RANKING ANBIMA NOVEMBRO/2022 EM R\$ MI)	APLICAÇÕES - AMAZONPREV (DEZEMBRO/22)	% DE RECURSOS SOB GESTÃO	Resolução CMN nº 4.963/21
BB DTVM S.A	R\$ 1.466.406,17	R\$ 279.888.315,22	0,0191%	5%
CAIXA	R\$ 495.369,79	R\$ 250.922.888,05	0,0507%	
ITAU	R\$ 854.676,44	R\$ 349.723.551,83	0,0409%	
SAFRA	R\$ 95.411,44	R\$ 154.531.391,44	0,1620%	
BRASESCO	R\$ 575.691,45	R\$ 980.021.878,02	0,1702%	
ICATÚ	R\$ 42.401,08	R\$ 193.241.647,84	0,4557%	
BTG PACTUAL	R\$ 273.952,84	R\$ 372.871.012,87	0,1361%	
SANTANDER	R\$ 310.610,83	R\$ 165.701.166,27	0,0533%	
VINCI	R\$ 47.511,12	R\$ 135.036.152,70	0,2842%	
OCCAM	R\$ 10.517,12	R\$ 119.142.731,56	1,1328%	
PLURAL INVEST	R\$ 49.206,97	R\$ 45.286.119,66	0,0920%	
AZ QUEST	R\$ 22.877,02	R\$ 70.345.239,26	0,3075%	
BC GESTAO	R\$ 4.154,61	R\$ 43.715.099,18	1,0522%	
ARX	R\$ 34.047,35	R\$ 66.723.073,47	0,1960%	
SCHRODER	R\$ 27.219,01	R\$ 25.059.710,90	0,0921%	
MONGERAL	R\$ 10.804,54	R\$ 62.490.499,08	0,5784%	
DAYCOVAL	R\$ 11.649,36	R\$ 18.352.468,46	0,1575%	
GUEPARDO	R\$ 2.090,97	R\$ 78.742.664,68	3,7658%	
4UM	R\$ 1.991,17	R\$ 43.969.448,69	2,2082%	
TRIGONO	R\$ 2.706,39	R\$ 54.257.014,58	2,0048%	
TARPON	R\$ 6.159,26	R\$ 68.123.567,30	1,1060%	
RIO BRAVO	R\$ 9.746,74	R\$ 78.418.074,13	0,8046%	
PORTO SEGURO	R\$ 20.255,37	R\$ 146.779.351,67	0,7246%	
CONSTANCIA	R\$ 1.655,49	R\$ 40.039.781,67	2,4186%	
BNP PARIBAS	R\$ 60.879,10	R\$ 72.803.692,52	0,1196%	
KINEA	R\$ 72.365,70	R\$ 15.993.362,43	0,0221%	
CLARITAS	R\$ 7.526,01	R\$ 14.109.109,63	0,1875%	

Quadro 49.

Nota 1: Para fins desse enquadramento, é aplicado o Ranking ANBIMA, atualizado bimestralmente, para o Gestores de Recursos de Terceiros.

Documento Assinado por: LEONARDO A. DE S. CAVALCANTI em 25/04/2023 09:57:12
Documento Assinado por: BRUNO RENE DA SILVA BARROSO em 25/04/2023 10:07:18

Documento Assinado por: BRUNO DAMASCENO COSTA NOVO em 25/04/2023 09:25:22
Documento Assinado por: ALAN CYNARA B NASCIMENTO em 25/04/2023 09:25:42
Documento Assinado por: CLAUDINEI SOARES em 25/04/2023 09:29:17
Documento Assinado por: WELLINGTON GUIMARAES BENTES em 25/04/2023 09:28:36
Documento Assinado por: MARCOS ROBERTO NASCIMENTO DE SOUZA em 25/04/2023 09:52:44

Documento assinado eletronicamente 293615/2023
AMAZONPREV - FUNDO PREVIDENCIÁRIO DO ESTADO DO AMAZONAS
Acesse: <https://www.portaldosegurado.am.gov.br/validar>
e valide o código: MjKzNjE1



Relatório Anual de Investimentos – Exercício de 2022

12. TOTALIZAÇÃO DOS RECURSOS – AMAZONPREV

DESCRIÇÃO	2021	% dos Recursos	2022	% dos Recursos
	SALDO		SALDO	
FUNDOS DE INVESTIMENTO	R\$ 5.290.907.196,15	85,89%	R\$ 3.686.243.956,25	59,84%
TÍTULOS PÚBLICOS - NTN B	R\$ 752.788.585,51	12,22%	R\$ 3.101.722.106,85	50,35%
TÍTULOS - CVS	R\$ 8.712.029,37	0,14%	R\$ 7.083.711,95	0,11%
IMÓVEIS	R\$ 68.293.435,00	1,11%	R\$ 65.484.778,63	1,06%
VALORES EM TRÂNSITO		0,00%	R\$ -	0,00%
DISPONIBILIDADE FINANCEIRA	R\$ 39.050.926,31	0,63%	R\$ 17.564.101,93	0,29%
TOTAL	R\$ 6.159.752.172,34		R\$ 6.878.098.655,61	

Quadro 50.

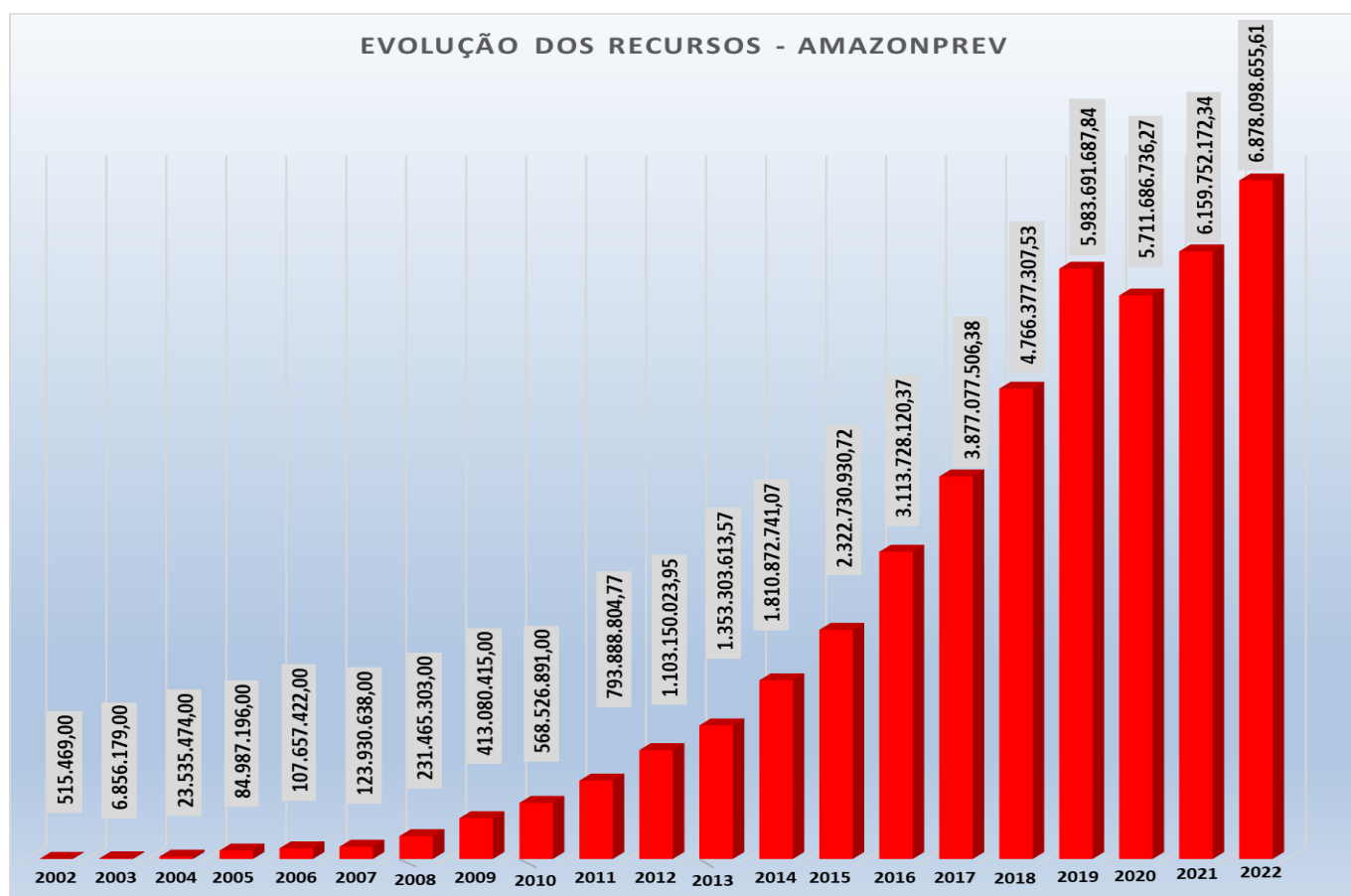


Gráfico 03



RELATÓRIOS - 2022

RELATÓRIO DE RISCOS FPREV - AMAZONPREV

Documento assinado eletronicamente 293615/2023
AMAZONPREV - FUNDO PREVIDENCIÁRIO DO ESTADO DO AMAZONAS
Acesse: <https://www.portaldosegurado.am.gov.br/validar>
e valide o código: MjczNJE1

Documento Assinado por: BRUNO DAMASCENO COSTA NOVO em 25/04/2023 09:25:22
Documento Assinado por: ALAN CYNARA B NASCIMENTO em 25/04/2023 09:25:42
Documento Assinado por: CLAUDINEI SOARES em 25/04/2023 09:29:17
Documento Assinado por: WELLINGTON GUIMARAES BENTES em 25/04/2023 09:28:36
Documento Assinado por: MARCOS ROBERTO NASCIMENTO DE SOUZA em 25/04/2023 09:52:44

Documento Assinado por: LEONARDO A. DE S. CAVALCANTI em 25/04/2023 09:57:12
Documento Assinado por: BRUNO RENE DA SILVA BARROSO em 25/04/2023 10:07:18



Relatório Anual de Investimentos – Exercício de 2022

TOTAL RENDA FIXA	R\$	4.479.123.127,65
TOTAL RENDA VARIÁVEL	R\$	1.688.180.159,69
TOTAL INVESTIMENTOS NO EXTERIOR	R\$	298.628.029,98
TOTAL GERAL DAS APLICAÇÕES	R\$	6.465.931.317,32

SEGMENTO DE APLICAÇÃO - RENDA FIXA art. 7º, inciso I, "a"	SALDO ANTERIOR	SALDO ATUAL	Volatilidade 12M	VaR 95% 12M	MáxDrawdown 12M	12M	dez/22	2022
						RETORNO	RETORNO	RETORNO
TÍTULOS PÚBLICOS DO TESOUREIRO	R\$ 2.772.466.968,18	R\$ 3.101.722.106,85						
TOTAL - art. 7º, inciso I, "a"	R\$ 2.772.466.968,18	R\$ 3.101.722.106,85						
SEGMENTO DE APLICAÇÃO - RENDA FIXA art. 7º, inciso I, "b"	SALDO ANTERIOR	SALDO ATUAL	Volatilidade 12M	VaR 95% 12M	MáxDrawdown 12M	12M	dez/22	2022
						RETORNO	RETORNO	RETORNO
BB Prev RF Tit Publ VII FI	R\$ 7.798.352,18	R\$ 7.885.247,87	1,40%	0,15%	-0,91	13,98%	1,11%	13,98%
Caixa FI Brasil 2024 VI Tp RF	R\$ 54.472.245,29	R\$ 55.189.263,72	5,00%	0,51%	-2,90	3,08%	1,32%	3,08%
Safra Sob Reg Proprio Fc FI RF Ref DI	R\$ 182.512.383,86	R\$ 78.858.235,25	0,09%	0,01%	0,00	12,31%	1,12%	12,31%
Itau Instit Alocacao Dinamica RF FICFI	R\$ 98.510,13	R\$ 98.145,85	3,07%	0,32%	-0,74	7,83%	-0,37%	7,83%
TOTAL - art. 7º, inciso I, "b"	R\$ 244.881.491,46	R\$ 142.030.892,69						
SEGMENTO DE APLICAÇÃO - RENDA FIXA art. 7º, inciso III, "a"	SALDO ANTERIOR	SALDO ATUAL	Volatilidade 12M	VaR 95% 12M	MáxDrawdown 12M	12M	dez/22	2022
						RETORNO	RETORNO	RETORNO
Bradesco FI RF Maxi Poder Publico	R\$ 17.105,99	R\$ 17.288,85	0,09%	0,01%	0,00	11,79%	1,07%	11,79%
Bradesco FI RF Ref DI Premium	R\$ 109.676.488,26	R\$ 365.135.969,77	0,09%	0,01%	0,00	13,00%	1,17%	13,00%
Caixa FI Brasil RF Ref DI LP	R\$ 208.547.565,00	R\$ 92.331.233,75	0,10%	0,01%	0,00	12,67%	1,15%	12,67%
Itau Soberano RF Simples Fc	R\$ 102.463.090,06	R\$ 3.542.275,02	0,08%	0,01%	0,00	12,35%	1,10%	12,35%
Icatu Vanguarda RF FI Plus LP	R\$ 108.434.621,88	R\$ 109.670.728,66	0,31%	0,03%	-0,03	12,73%	1,14%	12,73%
BB Prev RF Ref DI LP Perfil Fc	R\$ 289.606.213,85	R\$ -	0,09%	0,01%	0,00	12,59%	1,12%	12,59%
TOTAL - art. 7º, inciso III, "a"	R\$ 818.745.085,04	R\$ 570.697.496,05						
SEGMENTO DE APLICAÇÃO - RENDA FIXA art. 7º, inciso V, "b"	SALDO ANTERIOR	SALDO ATUAL	Volatilidade 12M	VaR 95% 12M	MáxDrawdown 12M	12M	dez/22	2022
						RETORNO	RETORNO	RETORNO
Icatu Vang FI RF Inflacao Cred Priv LP	R\$ 2.236.339,00	R\$ 2.259.367,15	3,40%	0,35%	-1,68	10,95%	1,03%	10,95%
Mag Cred Priv FI RF LP	R\$ 61.737.702,93	R\$ 62.490.499,08	0,12%	0,01%	0,00	13,61%	1,22%	13,61%
Sant RF Cred Priv Crescimento Inst FI LP	R\$ 119.500.510,90	R\$ 120.910.991,78	0,14%	0,01%	-0,02	13,52%	1,18%	13,52%
BTG Pact Cre Cor I Fc FI RF Cred Priv LP	R\$ 98.649.141,11	R\$ 99.828.572,85	0,17%	0,02%	0,00	14,24%	1,20%	14,24%
Porto Seguro FI RF Ref DI Cred Priv	R\$ 145.463.980,25	R\$ 147.168.816,77	0,09%	0,01%	0,00	13,21%	1,17%	13,21%
Bnpp Match DI FI RF Ref Cred Priv	R\$ 71.970.030,75	R\$ 72.803.692,52	0,09%	0,01%	0,00	13,13%	1,16%	13,13%
Rio Bravo Cred Priv FI RF	R\$ 12.283.397,93	R\$ 12.431.340,24	0,18%	0,02%	-0,07	13,55%	1,20%	13,55%
Itau High Grade RF Cred Priv Fc	R\$ 145.075.143,47	R\$ 146.779.351,67	0,13%	0,01%	0,00	13,46%	1,17%	13,46%
TOTAL - art. 7º, inciso V, "b"	R\$ 656.916.246,34	R\$ 664.672.632,06						

Quadro 1.

Fonte: Economática, base Extratos de Posição Mensal dos Investimentos – FPREV Amazonprev.

Documento Assinado por: LEONARDO A. DE S. CAVALCANTI em 25/04/2023 09:57:12
Documento Assinado por: BRUNO RENE DA SILVA BARROSO em 25/04/2023 10:07:18

Documento Assinado por: BRUNO DAMASCENO COSTA NOVO em 25/04/2023 09:25:22
Documento Assinado por: ALAN CYNARA B. NASCIMENTO em 25/04/2023 09:25:42
Documento Assinado por: CLAUDINEI SOARES em 25/04/2023 09:29:17
Documento Assinado por: WELLINGTON GUIMARAES BENTES em 25/04/2023 09:28:36
Documento Assinado por: MARCOS ROBERTO NASCIMENTO DE SOUZA em 25/04/2023 09:52:44

Documento assinado eletronicamente 293615/2023
AMAZONPREV - FUNDO PREVIDENCIÁRIO DO ESTADO DO AMAZONAS
Acesse: <https://www.portaldosegurado.am.gov.br/validar>
e valide o código: MjczNJE1



Relatório Anual de Investimentos – Exercício de 2022

SEGMENTO DE APLICAÇÃO - RENDA VARIÁVEL art. 8º, inciso I, "a"	SALDO ANTERIOR	SALDO ATUAL	Volatilidade 12M	VaR 95% 12M	MáxDrawdown 12M	12M	dez/22	2022
						RETORNO	RETORNO	RETORNO
BB Ações Valor FICFIA	R\$ 121.536.411,35	R\$ 118.527.546,61	20,34%	2,10%	-5,25	-3,47%	-2,48%	-3,47%
Bradesco FIA Mid Small Caps	R\$ 115.281.869,23	R\$ 112.267.636,26	26,31%	2,71%	-8,55	-8,25%	-2,61%	-8,25%
BTG Pactual Absolut Institucional Fc FIA	R\$ 191.658.193,83	R\$ 185.786.482,44	23,47%	2,42%	-8,88	-4,67%	-3,06%	-4,67%
Icatu Vanguarda Dividendos FIA	R\$ 83.352.591,58	R\$ 81.311.552,03	19,20%	1,98%	-20,09	5,34%	-2,45%	5,34%
Itau Acoes Dunamis Fc	R\$ 132.878.256,90	R\$ 93.874.541,89	20,51%	2,12%	-16,21	5,16%	1,80%	5,16%
Itau Small Cap Valuation Fc Acoes	R\$ 71.031.977,10	R\$ 69.154.719,11	24,30%	2,51%	-9,93	-9,45%	-2,64%	-9,45%
Az Quest Small Mid Caps Inst Fc de FIA	R\$ 71.638.184,39	R\$ 70.345.239,26	19,28%	1,99%	-5,34	-8,00%	-1,80%	-8,00%
Occam Fc de FIA	R\$ 122.401.485,27	R\$ 119.142.731,56	19,57%	2,02%	-17,91	4,52%	-2,66%	4,52%
Vinci Mosaico Institucional FIA	R\$ 98.012.441,82	R\$ 93.214.497,15	23,29%	2,40%	-6,69	-4,56%	-4,90%	-4,56%
Vinci Selection Equities FIA	R\$ 42.066.541,94	R\$ 40.709.417,60	19,05%	1,97%	-15,19	0,18%	-3,23%	0,18%
Brasil Capital Rp Inst Fc de FIA	R\$ 44.960.253,60	R\$ 43.715.099,18	22,81%	2,36%	-7,73	-6,96%	-2,77%	-6,96%
Daycoval Ibovespa Ativo FIA	R\$ 18.736.327,27	R\$ 18.352.468,46	21,35%	2,20%	-5,54	6,44%	-2,05%	6,44%
Cx FIC FIA BR Acoes Livre Quantitativo	R\$ 32.640.961,97	R\$ 31.831.747,06	19,16%	1,98%	-12,99	2,47%	-2,48%	2,47%
Guepardo Institucional FIC FIA	R\$ 80.733.998,58	R\$ 78.742.664,68	22,81%	2,36%	-17,19	4,96%	-2,47%	4,96%
Trigono Flagship Institucional Fc de FIA	R\$ 50.177.516,95	R\$ 49.506.181,90	22,49%	2,32%	-20,25	5,44%	-1,27%	5,44%
Tarpon Gt Institucional Fc FIA	R\$ 71.532.696,03	R\$ 68.123.567,30	21,43%	2,21%	-20,62	14,80%	-4,77%	14,80%
4um Small Caps FIA	R\$ 40.403.117,17	R\$ 39.787.362,84	25,63%	2,64%	-17,23	-11,84%	-1,52%	-11,84%
BB Acoes Selecao Fatorial Fc FI	R\$ 51.078.076,69	R\$ 49.767.266,24	21,00%	2,17%	-5,19	-0,75%	-2,57%	-0,75%
Trigono Delphos Income Inst Fc de FIA	R\$ 4.885.507,22	R\$ 4.750.832,68	23,56%	2,43%	-20,72	14,08%	-2,67%	14,08%
4um Marin Dividendos FIA	R\$ 4.242.524,53	R\$ 4.182.085,85	18,38%	1,90%	-13,33	4,39%	-1,42%	4,39%
Constancia Fundamento FIA	R\$ 41.347.694,94	R\$ 40.039.781,67	19,19%	1,98%	-14,26	2,07%	-3,17%	2,07%
Claritas Valor Feeder Fc FIA	R\$ 14.448.765,99	R\$ 14.109.109,63	21,92%	2,26%	-17,54	8,32%	-2,35%	8,32%
ARX Income Inst Fc FIA	R\$ 68.424.189,26	R\$ 66.723.073,47	20,48%	2,11%	-5,56	-2,00%	-2,49%	-2,00%
TOTAL - art. 8º, inciso I, "a"	R\$ 1.573.469.583,61	R\$ 1.493.965.604,87						

Quadro 2.

Fonte: Economática, base Extratos de Posição Mensal dos Investimentos – FPREV Amazonprev.

Documento Assinado por: LEONARDO A. DE S. CAVALCANTI em 25/04/2023 09:57:12
Documento Assinado por: BRUNO RENE DA SILVA BARROSO em 25/04/2023 10:07:18

Documento Assinado por: BRUNO DAMASCENO COSTA NOVO em 25/04/2023 09:25:22
Documento Assinado por: ALAN CYNARA B NASCIMENTO em 25/04/2023 09:25:42
Documento Assinado por: CLAUDINEI SOARES em 25/04/2023 09:29:17
Documento Assinado por: WELLINGTON GUIMARAES BENTES em 25/04/2023 09:28:36
Documento Assinado por: MARCOS ROBERTO NASCIMENTO DE SOUZA em 25/04/2023 09:52:44

Documento assinado eletronicamente 293615/2023
AMAZONPREV - FUNDO PREVIDENCIÁRIO DO ESTADO DO AMAZONAS
Acesse: <https://www.portaldosegurado.am.gov.br/validar>
e valide o código: MjKzNjE1



Relatório Anual de Investimentos – Exercício de 2022

SEGMENTO DE APLICAÇÃO - INVESTIMENTO NO EXTERIOR art 9º - A - II - Sufixo Investimento no Exterior	SALDO ANTERIOR	SALDO ATUAL	Volatilidade 12M	VaR 95% 12M	MáxDrowdown 12M	12M	dez/22	2022
						RETORNO	RETORNO	RETORNO
BB Mult Global Select Equity Ie FI	R\$ 47.431.727,99	R\$ 47.028.246,43	25,48%	2,64%	0,00	-19,25%	-0,85%	-19,25%
Sant Global Equi Dolar Mas Mult Ie Fc FI	R\$ 45.771.735,48	R\$ 44.790.174,49	22,02%	2,28%	0,00	-25,55%	-2,14%	-25,55%
Schroder Sustentabilidade Ações Globais Usd FICFIA	R\$ 25.010.046,68	R\$ 25.059.710,90	25,86%	2,68%	0,00	-22,26%	0,20%	-22,26%
Genial Ms Us Growth Fc FIA Ie	R\$ 13.796.522,63	R\$ 12.838.980,43	58,54%	6,08%	0,00	-62,70%	-6,94%	-62,70%
Genial Ms Global Brands Fc FIA Ie	R\$ 32.241.790,80	R\$ 32.447.139,23	26,05%	2,70%	0,00	-21,61%	0,64%	-21,61%
TOTAL - art 9º - A - II - Sufixo Investimento no Exterior	R\$ 164.251.823,58	R\$ 162.164.251,48						
SEGMENTO DE APLICAÇÃO - INVESTIMENTO NO EXTERIOR TOTAL art 9º - A - III - BDR Nível I	SALDO ANTERIOR	SALDO ATUAL	Volatilidade 12M	VaR 95% 12M	MáxDrowdown 12M	12M	dez/22	2022
BB Acoes Esg Is FIA -Bdr Nivel I	R\$ 59.530.145,18	R\$ 56.680.008,07	25,27%	2,62%	0,00	-25,15%	-4,79%	-25,15%
Itau Bdr Nivel 1 Acoes Fc	R\$ 37.117.636,77	R\$ 35.734.854,74	23,07%	2,40%	0,00	-15,03%	-3,73%	-15,03%
Safira Consumo Americano FIA Bdr Nivel I	R\$ 46.206.100,77	R\$ 44.048.915,69	26,70%	2,77%	0,00	-30,39%	-4,67%	-30,39%
TOTAL - TOTAL art 9º - A - III - BDR Nível I	R\$ 142.853.882,72	R\$ 136.463.778,50						
SEGMENTO DE APLICAÇÃO - FUNDOS ESTRUTURADOS TOTAL art 10º, I, "a"	SALDO ANTERIOR	SALDO ATUAL	Volatilidade 12M	VaR 95% 12M	MáxDrowdown 12M	12M	dez/22	2022
Safira S&P Reais Pb Fc FI Mult	R\$ 33.222.136,02	R\$ 31.624.240,40	23,87%	2,46%	-0,14	-11,92%	-4,81%	-11,92%
BTG Pactual S&P 500 Br FI Mult	R\$ 34.482.248,57	R\$ 32.804.508,60	23,91%	2,47%	-0,14	-7,99%	-4,87%	-7,99%
Itau Private Mult S&P500 Br Fc	R\$ 157.793,15	R\$ 150.198,45	24,07%	2,48%	-0,14	-11,92%	-4,81%	-11,92%
Cx Fc Cap Prot Bolsa de Valores IV Mult	R\$ 15.540.161,04	R\$ 15.383.696,84	10,46%	1,13%	-1,54		-1,01%	
Cx Fc Cap Prot Bols de Valores V Mult LP	R\$ 16.648.298,98	R\$ 17.081.845,43			-5,71		2,60%	
Rio Bravo Protecao II FI Mult	R\$ 10.343.379,54	R\$ 10.287.728,13			0,00		-0,54%	
Rio Bravo Protecao FI Mult	R\$ 15.342.706,86	R\$ 15.325.287,61	6,58%	0,68%	-5,79		-0,11%	
TOTAL - art. 10º, inciso I, "a"	R\$ 125.736.724,16	R\$ 122.657.505,46						
SEGMENTO DE APLICAÇÃO - FUNDOS ESTRUTURADOS TOTAL art 10º, I, "b"	SALDO ANTERIOR	SALDO ATUAL	Volatilidade 12M	VaR 95% 12M	MáxDrowdown 12M	12M	dez/22	2022
BTG Pactual Economia Real FI Partic Mult	R\$ 35.256.952,00	R\$ 35.218.329,99			-1,46	57,81%	-0,11%	57,81%
Kinea P e V Feede Inst I FIP Mult	R\$ 16.223.398,60	R\$ 15.993.362,43			-12,35		-1,42%	
Vinci Strategic Partners I FIP Mult Cl A	R\$ 998.994,63	R\$ 1.112.237,95			-19,47		-1,40%	
BTG Pa Inv de Im FI Participac Mult Cl A	R\$ 12.361.498,37	R\$ 19.233.118,99			-1,68	5,80%	-0,85%	5,80%
TOTAL - art. 10º, inciso I, "b"	R\$ 64.840.843,60	R\$ 71.557.049,36						

Quadro 3.

Fonte: Economática, base Extratos de Posição Mensal dos Investimentos – FPREV Amazonprev.

Nota 1: VOLATILIDADE: Volatilidade é o nome que se dá ao Desvio Padrão dos retornos de um ativo. Dessa forma, a Volatilidade mede o quanto os retornos diários se afastam do retorno médio do período analisado. Assim sendo, uma Volatilidade alta representa maior risco, visto que os preços do ativo tendem a se afastar mais de seu valor médio.

Nota 2: VALUE at RISK (95%): Sintetiza a maior perda esperada para a Carteira no intervalo de um dia. Seu cálculo baseia-se na média e no desvio padrão dos retornos diários da Carteira, e supõe que estes seguem uma distribuição normal. Dado o Desempenho da Carteira nos últimos 12 meses, estima-se com 95% de confiança que, se houver uma perda de um dia para o outro, o prejuízo médio da carteira será de 4,63%.

Nota 3: DRAWDOWN: Auxilia a determinar o risco de um investimento ao medir seu declínio desde o valor máximo alcançado pelo ativo, até o valor mínimo atingido em determinado período de tempo. Para determinar o percentual de queda, o Draw-Down é medido desde que a desvalorização começa até se atingir um novo ponto de máximo, garantindo, dessa forma, que a mínima da série representa a maior queda ocorrida no período. Quanto mais negativo o número, maior



Relatório Anual de Investimentos – Exercício de 2022

a perda ocorrida e, conseqüentemente, maior o risco do ativo. Já um Draw-Down igual a zero, indica que não houve desvalorização do ativo ao longo do período avaliado.

Nota 4: ÍNDICE SHARPE: Quantifica a relação entre a Volatilidade da Carteira e seu retorno excedente a um ativo livre de risco, nesse caso, o CDI. Assim, esse indicador aponta o percentual de rentabilidade que a Carteira teve acima do CDI devido à sua maior exposição ao risco. Logo, quanto maior o Sharpe, melhor o desempenho da Carteira, enquanto valores negativos significam que o CDI superou a rentabilidade da Carteira no período. Sua função é mensurar a relação risco x retorno de uma aplicação, de modo que seu valor representa quanto você ganha em termos percentuais para cada 1,00% de risco assumido acima do CDI. Valores acima de 0,5 costumam ser adequados.

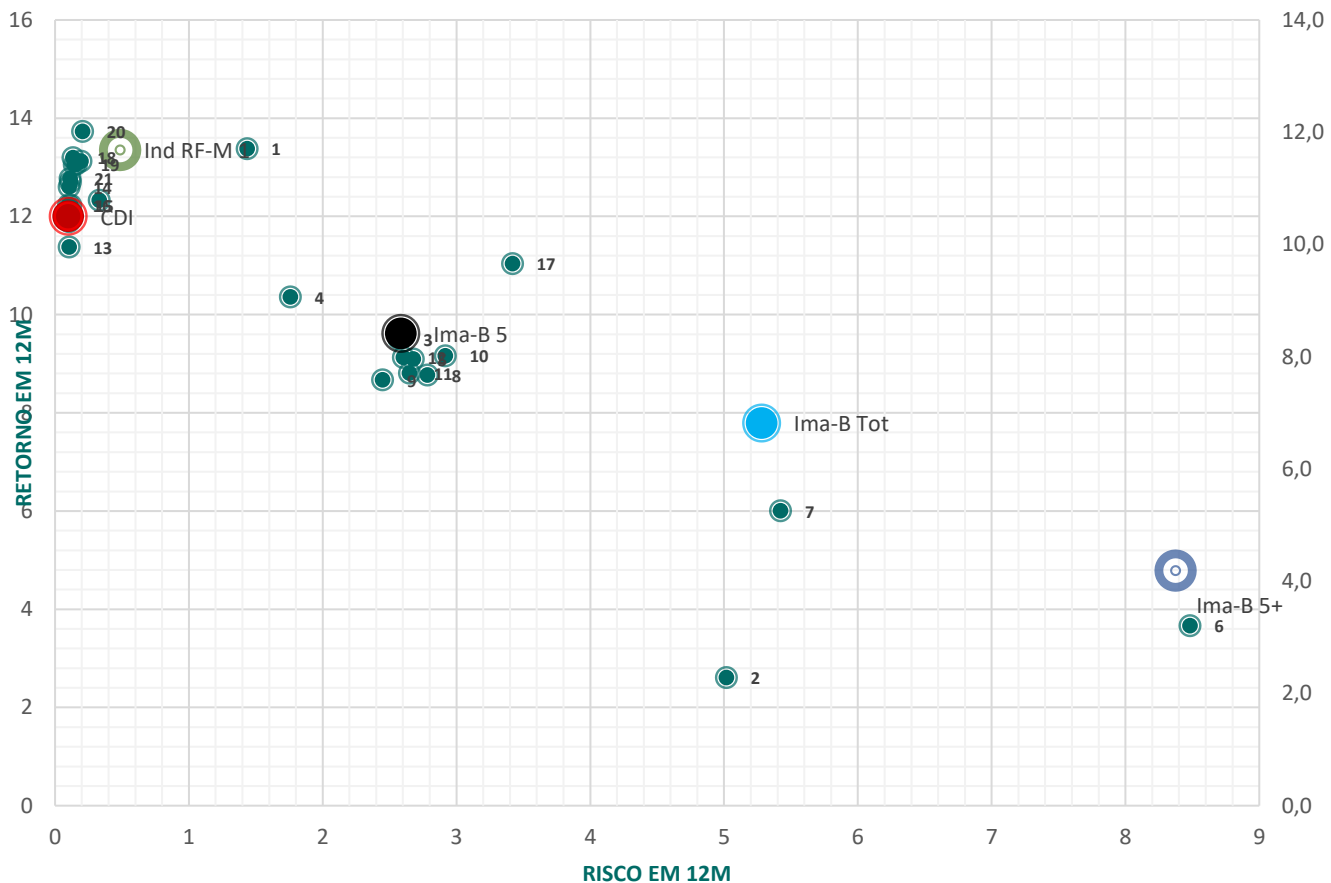


Gráfico 1: Art. 7º Resolução CMN nº. 4.963/2021 - Análise Risco x Retorno (12 M)

Documento Assinado por: LEONARDO A. DE S. CAVALCANTI em 25/04/2023 09:57:12
 Documento Assinado por: BRUNO RENE DA SILVA BARROSO em 25/04/2023 10:07:18

Documento Assinado por: BRUNO DAMASCENO COSTA NOVO em 25/04/2023 09:25:22
 Documento Assinado por: ALAN CYNARA B NASCIMENTO em 25/04/2023 09:25:42
 Documento Assinado por: CLAUDINEI SOARES em 25/04/2023 09:29:17
 Documento Assinado por: WELLINGTON GUIMARAES BENTES em 25/04/2023 09:28:36
 Documento Assinado por: MARCOS ROBERTO NASCIMENTO DE SOUZA em 25/04/2023 09:52:44

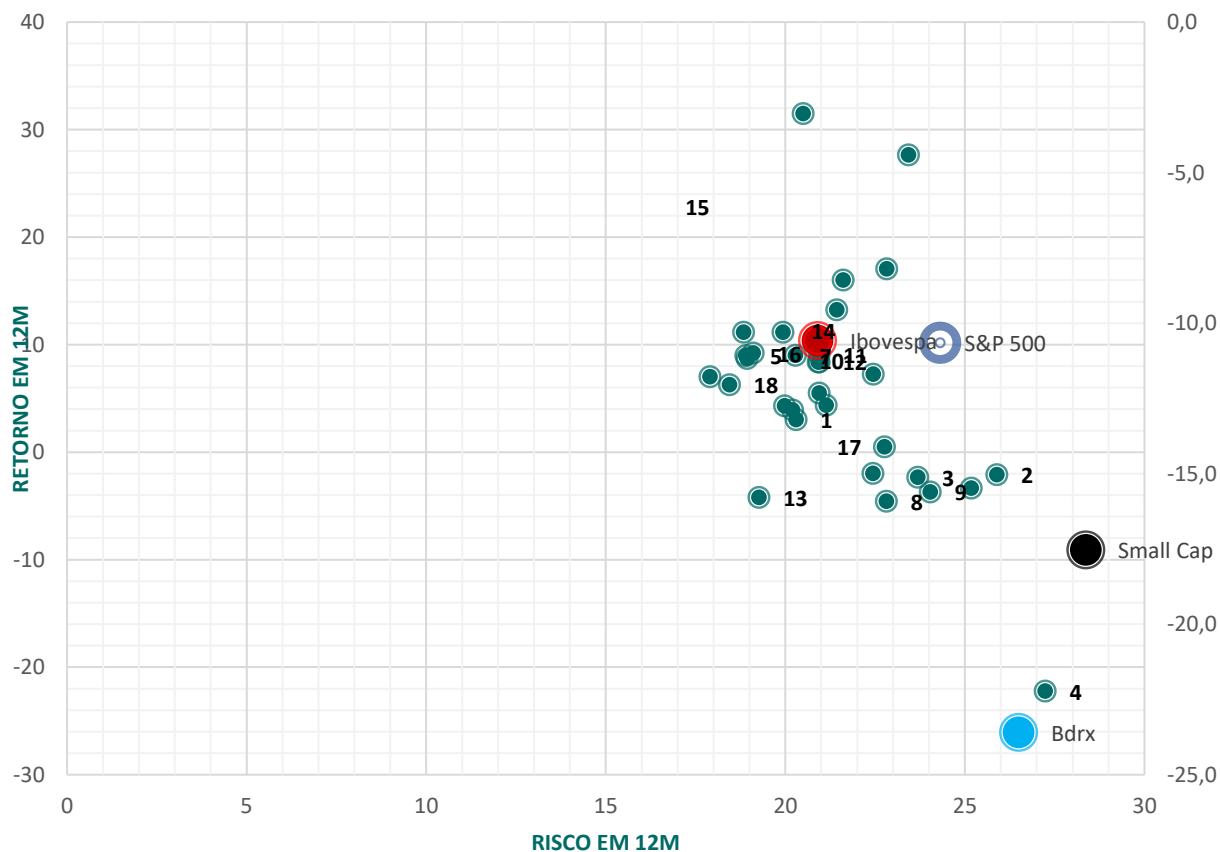
Documento assinado eletronicamente 293615/2023
 AMAZONPREV - FUNDO PREVIDENCIÁRIO DO ESTADO DO AMAZONAS
 Acesso: <https://www.portaldosegurado.am.gov.br/validar>
 e valide o código: MjKzNjE1



Relatório Anual de Investimentos – Exercício de 2022

Nº	art.	Fundos	Retorno	Volatilidade	Prazo conversão resgate	Prazo pgto resgate
1	art. 7º, inciso I, "b"	BB Prev RF Tit Publ VII FI	13,38	1,44	D+000	D+000
2	art. 7º, inciso I, "b"	Caixa FI Brasil 2024 VI Tp RF	2,61	5,02	D+000	D+000
3	art. 7º, inciso I, "b"	FI Caixa Brasil Ima B 5 Tp RF LP	9,50	2,57	D+000	D+000
4	art. 7º, inciso I, "b"	Caixa FIC Brasil Gestao Estrategica RF	10,36	1,76	D+000	D+000
5	-	Icatu Vanguarda Inflacao Curta FI RF LP	9,09	2,68	D+000	D+001
6	-	Icatu Vang Inflacao Longa FI RF LP	3,66	8,48	D+000	D+001
7	-	Safra Ima Institucional Fc FI RF	6,00	5,42	D+003	D+004
8	art. 7º, inciso I, "b"	BB Prev RF Idka 2 FI	8,77	2,79	D+001	D+001
9	art. 7º, inciso I, "b"	BB Prev RF Alocao Ativa Fcfi	8,67	2,45	D+003	D+003
10	art. 7º, inciso I, "b"	Itau Instit Alocao Dinamica RF FICFI	9,16	2,92	D+000	D+001
11	art. 7º, inciso III, "a"	Bradesco Fc FI RF Alocao Dinamica	8,81	2,65	D+003	D+004
12	art. 7º, inciso III, "a"	Bradesco Inst FICFI RF Ima B 5	9,12	2,60	D+001	D+001
13	art. 7º, inciso III, "a"	Bradesco FI RF Maxi Poder Publico	11,37	0,11	D+000	D+000
14	art. 7º, inciso III, "a"	Bradesco FI RF Ref DI Premium	12,60	0,11	D+000	D+000
15	art. 7º, inciso III, "a"	Caixa FI Brasil RF Ref DI LP	12,23	0,12	D+000	D+000
16	art. 7º, inciso III, "a"	BB Prev RF Ref DI LP Perfil Fc	12,23	0,10	D+000	D+000
17	art. 7º, inciso V, "b"	Icatu Vang FI RF Inflacao Cred Priv LP	11,04	3,42	D+005	D+006
18	art. 7º, inciso V, "b"	Mag Cred Priv FI RF LP	13,19	0,14	D+000	D+001
19	art. 7º, inciso V, "b"	Sant RF Cred Priv Crescimento Inst FI LP	13,06	0,16	D+000	D+001
20	art. 7º, inciso V, "b"	BTG Pact Cre Cor I Fc FI RF Cred Priv LP	13,72	0,21	D+030	D+031
21	art. 7º, inciso V, "b"	Porto Seguro FI RF Refer DI Cred Priv	12,77	0,11	D+000	D+000
22	art. 7º, inciso V, "b"	Itau High Grade RF Cred Priv Fc	13,05	0,15	D+000	D+000
23	art. 7º, inciso III, "a"	Itau Soberano RF Simples Fc	11,96	0,10	D+000	D+000
24	art. 7º, inciso I, "b"	Safra Sob Reg Proprio Fc FI RF Ref DI	11,89	0,11	D+000	D+000
25	art. 7º, inciso III, "a"	Icatu Vanguarda RF FI Plus LP	12,33	0,33	D+000	D+001
26	art. 7º, inciso V, "b"	Bnpp Match DI FI RF Ref Cred Priv	12,70	0,12	D+000	D+000
27	art. 7º, inciso V, "b"	Rio Bravo Cred Priv FI RF	13,12	0,20	D+000	D+001

Quadro 4. Legenda Gráfico 1.



Documento Assinado por: LEONARDO A. DE S. CAVALCANTI em 25/04/2023 09:57:12
Documento Assinado por: BRUNO RENE DA SILVA BARROSO em 25/04/2023 10:07:18

Documento Assinado por: BRUNO DAMASCENO COSTA NOVO em 25/04/2023 09:25:22
Documento Assinado por: ALAN CYNARA B NASCIMENTO em 25/04/2023 09:25:42
Documento Assinado por: CLAUDINEI SOARES em 25/04/2023 09:29:17
Documento Assinado por: WELLINGTON GUIMARAES BENTES em 25/04/2023 09:28:36
Documento Assinado por: MARCOS ROBERTO NASCIMENTO DE SOUZA em 25/04/2023 09:52:44

Documento assinado eletronicamente 293615/2023
AMAZONPREV - FUNDO PREVIDENCIÁRIO DO ESTADO DO AMAZONAS
Acesse: <https://www.portaldosegurado.am.gov.br/validar>
e valide o código: MjKzNjE1



Relatório Anual de Investimentos – Exercício de 2022

Gráfico 2: Art. 8º Resolução CMN nº. 4.963/2021 - Análise Risco x Retorno (12 M)

Nº	art.	Fundos	Código	Retorno	Volatilidade	Prazo conversão resgate	Prazo pgto resgate
1	art. 8º, inciso I, "a"	BB Ações Valor FICFIA	458236<BraNa>	3,02	20,30	D+030	D+032
2	art. 8º, inciso I, "a"	Bradesco FIA Mid Small Caps	131679<BraNa>	-2,12	25,90	D+001	D+003
3	art. 8º, inciso I, "a"	BTG Pactual Absolut Institucional Fc FIA	252311<BraNa>	-2,34	23,69	D+030	D+032
4	art. 8º, inciso I, "a"	Caixa FIA Consumo	302198<BraNa>	-22,23	27,24	D+001	D+003
5	art. 8º, inciso I, "a"	Icatu Vanguarda Dividendos FIA	173126<BraNa>	8,98	18,90	D+001	D+003
6	art. 8º, inciso I, "a"	Itau Acoes Dunamis Fc	423701<BraNa>	4,31	19,98	D+021	D+023
7	art. 8º, inciso I, "a"	Itau Fof Rpi Acoes Ibovespa Ativo Fc	208507<BraNa>	8,99	20,29	D+002	D+004
8	art. 8º, inciso I, "a"	Itau Institucional Acoes Phoenix Fc	424838<BraNa>	-4,58	22,82	D+021	D+023
9	art. 8º, inciso I, "a"	Itau Small Cap Valuation Fc Acoes	025127<BraNa>	-3,72	24,04	D+001	D+003
10	art. 8º, inciso I, "a"	Sant Selecao Cresc Senior Acoes Fc FI	053872<BraNa>	8,37	20,95	D+001	D+003
11	art. 8º, inciso I, "a"	Santander FI Ibovespa Ativo Instit Acoes	055840<BraNa>	9,10	20,95	D+001	D+003
12	art. 8º, inciso I, "a"	Sant Selecao Crescimento Acoes Fc FI	464066<BraNa>	8,38	20,92	D+027	D+029
13	art. 8º, inciso I, "a"	Az Quest Small Mid Caps Inst Fc de FIA	520772<BraNa>	-4,23	19,27	D+027	D+029
14	art. 8º, inciso I, "a"	Occam Fc de FIA	378100<BraNa>	11,13	19,94	D+001	D+003
15	art. 8º, inciso I, "a"	Sul America Equities FIA	255173<BraNa>	4,37	21,14	D+001	D+003
16	art. 8º, inciso I, "a"	BTG Pactual Dividendos FIC FIA	206032<BraNa>	9,20	19,11	D+001	D+003
17	art. 8º, inciso I, "a"	Vinci Mosaico Institucional FIA	453099<BraNa>	0,47	22,76	D+001	D+003
18	art. 8º, inciso I, "a"	Vinci Selection Equities FIA	320196<BraNa>	6,27	18,45	D+060	D+062
19	art. 8º, inciso I, "a"	Brasil Capital Rp Inst Fc de FIA	586013<BraNa>	-1,99	22,45	D+030	D+032
20	art. 8º, inciso I, "a"	Bnpp Action Fc FIA	287393<BraNa>	10,40	20,79	D+027	D+029
21	art. 8º, inciso I, "a"	Daycoval Ibovespa Ativo FIA	289140<BraNa>	13,22	21,43	D+012	D+014
22	art. 8º, inciso I, "a"	Cx FIC FIA BR Acoes Livre Quantitativo	503452<BraNa>	11,15	18,84	D+013	D+015
23	art. 8º, inciso I, "a"	Guepardo Institucional FIC FIA	214019<BraNa>	7,24	22,45	D+030	D+032
24	art. 8º, inciso I, "a"	Trigono Flagship Institucional Fc de FIA	539961<BraNa>	17,05	22,82	D+030	D+032
25	art. 8º, inciso I, "a"	Tarpon Gt Institucional Fc FIA	522775<BraNa>	31,49	20,50	D+030	D+032
26	art. 8º, inciso I, "a"	4um Small Caps FIA	213691<BraNa>	-3,36	25,18	D+017	D+020
27	art. 8º, inciso I, "a"	BB Acoes Selecao Fatorial Fc FI	155942<BraNa>	5,49	20,94	D+001	D+003
28	art. 8º, inciso I, "a"	Trigono Delphos Income Inst Fc de FIA	603783<BraNa>	27,64	23,44	D+030	D+032
29	art. 8º, inciso I, "a"	4um Marlin Dividendos FIA	213705<BraNa>	7,00	17,91	D+001	D+004
30	art. 8º, inciso I, "a"	Constancia Fundamento FIA	236942<BraNa>	8,71	18,94	D+014	D+015
31	art. 8º, inciso I, "a"	ARX Income Inst Fc FIA	561371<BraNa>	3,91	20,21	D+001	D+003
32	art. 8º, inciso I, "a"	Claritas Valor Feeder Fc FIA	245755<BraNa>	15,99	21,62	D+031	D+033

Quadro 5. Legenda Gráfico 2.

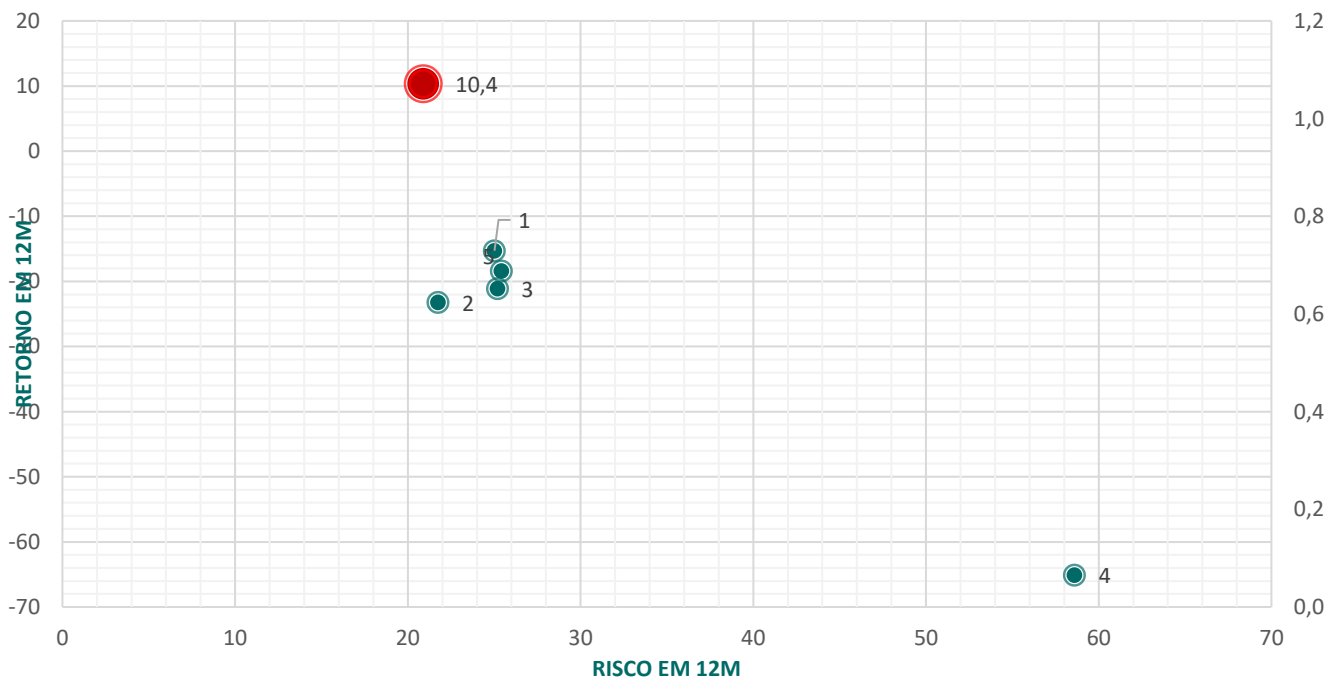


Gráfico 3: Art. 9-A-IIº Resolução CMN nº. 4.963/2021 - Análise Risco x Retorno (12 M)

Documento Assinado por: LEONARDO A. DE S. CAVALCANTI em 25/04/2023 09:57:12
Documento Assinado por: BRUNO RENE DA SILVA BARROSO em 25/04/2023 10:07:18

Documento Assinado por: BRUNO DAMASCENO COSTA NOVO em 25/04/2023 09:25:22
Documento Assinado por: ALAN CYNARA B. NASCIMENTO em 25/04/2023 09:25:42
Documento Assinado por: CLAUDINEI SOARES em 25/04/2023 09:29:17
Documento Assinado por: WELLINGTON GUIMARAES BENTES em 25/04/2023 09:28:36
Documento Assinado por: MARCOS ROBERTO NASCIMENTO DE SOUZA em 25/04/2023 09:52:44

Documento assinado eletronicamente 293615/2023
AMAZONPREV - FUNDO PREVIDENCIÁRIO DO ESTADO DO AMAZONAS
Acesse: <https://www.portaldosegurado.am.gov.br/validar>
e valide o código: MjKzNjE1



Relatório Anual de Investimentos – Exercício de 2022

Nº	art.	Fundos	Retorno	Volatilidade	Prazo conversão resgate	Prazo pgto resgate
1	art 9º - A - II - Sufixo Investimento no Exterior	BB Mult Global Select Equity Ie FI	-15,30	25,02	D+001	D+005
2	art 9º - A - II - Sufixo Investimento no Exterior	Sant Global Equi Dolar Mas Mult Ie Fc FI	-23,25	21,76	D+001	D+008
3	art 9º - A - II - Sufixo Investimento no Exterior	Schroder Sust Acoes Glob Fc FIA Ie	-21,14	25,20	D+001	D+004
4	art 9º - A - II - Sufixo Investimento no Exterior	Genial Ms Us Growth Fc FIA Ie	-65,11	58,61	D+001	D+006
5	art 9º - A - II - Sufixo Investimento no Exterior	Genial Ms Global Brands Fc FIA Ie	-18,42	25,43	D+001	D+006

Quadro 6. Legenda Gráfico 3.

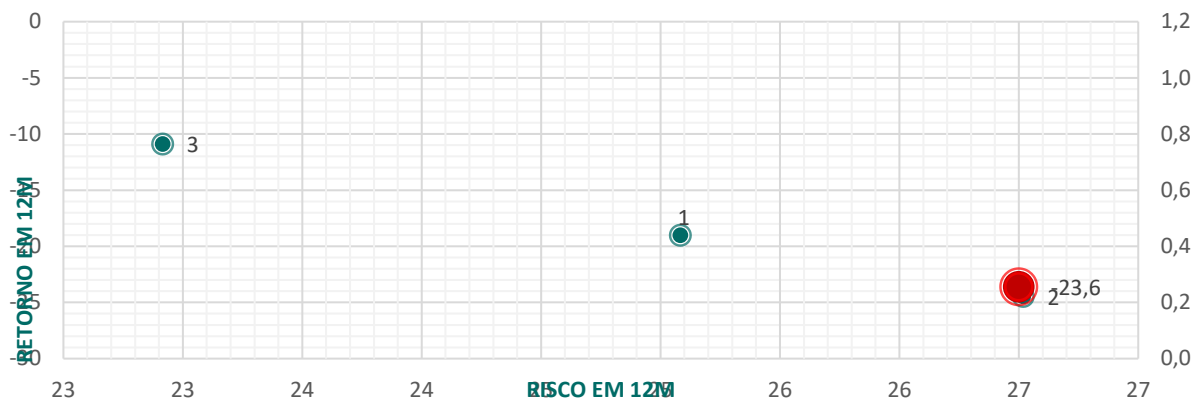


Gráfico 4: Art. 9-A-IIIº Resolução CMN nº. 4.963/2021 - Análise Risco x Retorno (12 M)

Nº	art.	Fundos	Retorno	Volatilidade	Prazo conversão resgate	Prazo pgto resgate
1	art 9º - A - III - BDR Nível I	BB Acoes Esg Is FIA -Bdr Nivel I	-19,03	25,08	D+001	D+004
2	art 9º - A - III - BDR Nível I	Safra Consumo Americano FIA Bdr Nivel I	-24,46	26,52	D+001	D+004
3	art 9º - A - III - BDR Nível I	Itau Acoes Bdr Nivel I Fc	-10,90	22,92	D+001	D+003

Quadro 7. Legenda Gráfico 4.

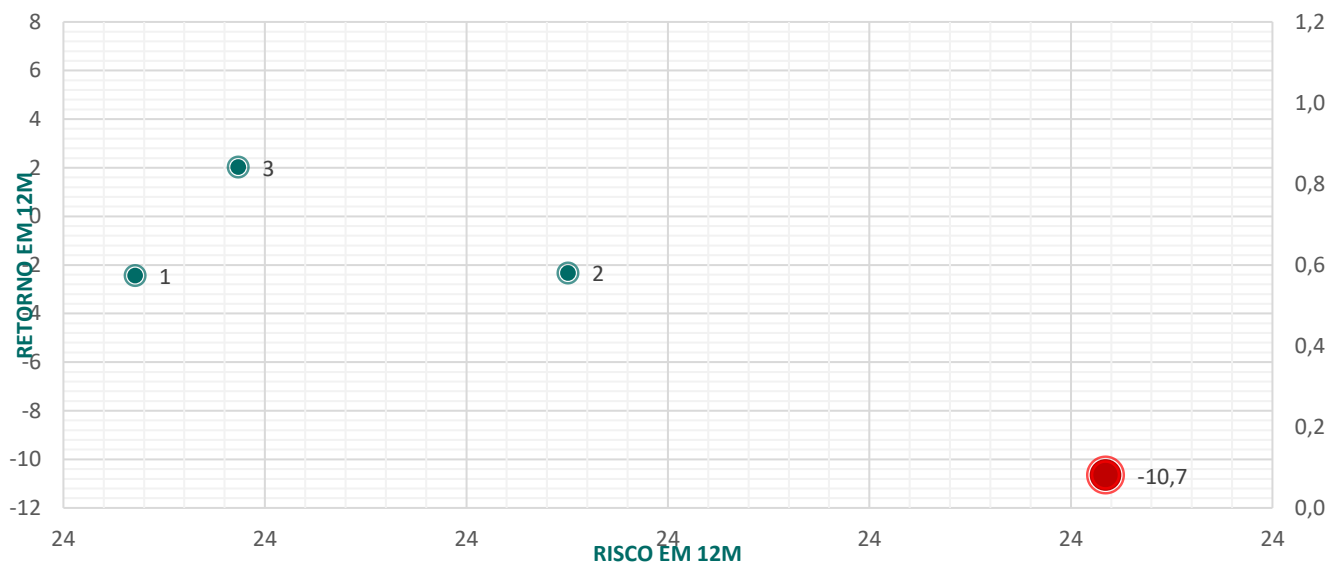


Gráfico 5: Art. 10º Resolução CMN nº. 4.963/2021 - Análise Risco x Retorno (12 M)

Documento Assinado por: LEONARDO A. DE S. CAVALCANTI em 25/04/2023 09:57:12
Documento Assinado por: BRUNO RENE DA SILVA BARROSO em 25/04/2023 10:07:18

Documento Assinado por: BRUNO DAMASCENO COSTA NOVO em 25/04/2023 09:25:22
Documento Assinado por: ALAN CYNARA B. NASCIMENTO em 25/04/2023 09:25:42

Documento Assinado por: CLAUDINEI SOARES em 25/04/2023 09:29:17

Documento Assinado por: WELLINGTON GUIMARAES BENTES em 25/04/2023 09:28:36
Documento Assinado por: MARCOS ROBERTO NASCIMENTO DE SOUZA em 25/04/2023 09:52:44

Documento assinado eletronicamente 293615/2023

AMAZONPREV - FUNDO PREVIDENCIÁRIO DO ESTADO DO AMAZONAS

Acesse: <https://www.portaldosegurado.am.gov.br/validar>
e valide o código: MjKzNjE1



Relatório Anual de Investimentos – Exercício de 2022

Nº	art.	Fundos	Retorno	Volatilidade	Prazo conversão resgate	Prazo pgto resgate
1	art. 10º, inciso I, "a"	Safra S&P Reais Pb Fc FI Mult	-2,45	23,84	D+001	D+002
2	art. 10º, inciso I, "a"	Itau Private Mult S&P500 Brl Fc	-2,34	24,05	D+000	D+001
3	art. 10º, inciso I, "a"	BTG Pactual S&P 500 Brl FI Mult	2,01	23,89	D+000	D+002
4	art. 10º, inciso I, "a"	Cx Fc Cap Prot Bolsa de Valores IV Mult			D+000	D+002
5	art. 10º, inciso I, "a"	Rio Bravo Protecao FI Mult			D+001	D+003
6	art. 10º, inciso I, "a"	Rio Bravo Protecao II FI Mult			D+001	D+003
7	art. 10º, inciso I, "b"	Vinci Strategic Partners I FIP Mult CI A			-	-
8	art. 10º, inciso I, "a"	Cx Fc Cap Prot Bols de Valores V Mult LP			D+000	D+002
9	art. 10º, inciso I, "b"	Kinea P e V Feede Inst I FIP Mult			-	-
10	art. 10º, inciso I, "b"	Vinci Strategic Partners I FIP Mult CI A			-	-
11	art. 10º, inciso I, "b"	BTG Pa Inv de Im FI Participac Mult CI A	6,09		-	-

Quadro 8. Legenda Gráfico 5.

Documento Assinado por: LEONARDO A. DE S. CAVALCANTI em 25/04/2023 09:57:12
Documento Assinado por: BRUNO RENE DA SILVA BARROSO em 25/04/2023 10:07:18

Documento Assinado por: BRUNO DAMASCENO COSTA NOVO em 25/04/2023 09:25:22
Documento Assinado por: ALAN CYNARA B NASCIMENTO em 25/04/2023 09:25:42
Documento Assinado por: CLAUDINEI SOARES em 25/04/2023 09:29:17
Documento Assinado por: WELLINGTON GUIMARAES BENTES em 25/04/2023 09:28:36
Documento Assinado por: MARCOS ROBERTO NASCIMENTO DE SOUZA em 25/04/2023 09:52:44

Documento assinado eletronicamente 293615/2023
AMAZONPREV - FUNDO PREVIDENCIÁRIO DO ESTADO DO AMAZONAS
Acesse: <https://www.portaldosegurado.am.gov.br/validar>
e valide o código: MjKzNjE1



Relatório Anual de Investimentos – Exercício de 2022

PARECER DO COMITÊ DE INVESTIMENTOS

O Relatório da Carteira da Amazonprev reflete os resultados sobre as decisões de investimentos e alocações deliberadas no exercício de 2022, com base em análise de Cenário Econômico e Estratégia de Alocação proposta pelo Comitê de Investimentos devidamente alinhada aos termos da Política de Investimentos aprovada para o exercício atual.

Todas as operações efetuadas foram devidamente autorizadas pela Diretoria, com registro nas Atas de Reunião do Comitê de Investimentos da Fundação Amazonprev.

Manaus – AM, 22 de março de 2023.

(ASSINADO DIGITALMENTE)

Alan Nascimento
Coordenador

(ASSINADO DIGITALMENTE)

Bruno Costa Novo
Secretário

(ASSINADO DIGITALMENTE)

Bruno Barroso
Membro

(ASSINADO DIGITALMENTE)

Leonardo Cavalcanti
Membro

(ASSINADO DIGITALMENTE)

Wellington Guimaraes
Membro

(ASSINADO DIGITALMENTE)

Claudinei Soares
Membro

(ASSINADO DIGITALMENTE)

Marcos Souza
Membro

Documento Assinado por: LEONARDO A. DE S. CAVALCANTI em 25/04/2023 09:57:12
Documento Assinado por: BRUNO RENE DA SILVA BARROSO em 25/04/2023 10:07:18

Documento Assinado por: BRUNO DAMASCENO COSTA NOVO em 25/04/2023 09:25:22
Documento Assinado por: ALAN CYNARA B. NASCIMENTO em 25/04/2023 09:25:42
Documento Assinado por: CLAUDINEI SOARES em 25/04/2023 09:29:17
Documento Assinado por: WELLINGTON GUIMARAES BENTES em 25/04/2023 09:28:36
Documento Assinado por: MARCOS ROBERTO NASCIMENTO DE SOUZA em 25/04/2023 09:52:44

Documento assinado eletronicamente 293615/2023
AMAZONPREV - FUNDO PREVIDENCIÁRIO DO ESTADO DO AMAZONAS
Acesse: <https://www.portaldosegurado.am.gov.br/validar>
e valide o código: MjKzNjE1

